


Alumil
Building excellence every day



 **SMARTIA**
S560 LT

A large, abstract graphic on the left side of the page, composed of several overlapping yellow and orange geometric shapes, including triangles and parallelograms, creating a dynamic, angular composition.

GENERAL INFORMATION ΓΕΝΙΚΕΣ ΠΛΗΡΟΦΟΡΙΕΣ

General Information

1. Aluminium as a fabrication material

Aluminium has the capability of being extruded into complex shapes to exact tolerances. Aluminium can be formed into literally thousands of unique profiles, each one able to meet a number of specific structural and aesthetic requirements. It is this capability to provide simple elegant solutions to extremely complex design problems that has led to aluminium's enduring appeal. Aluminium is chosen for outdoor use because it is a stable, corrosion-resistant and light weight metal. One of aluminium's primary appeals to a specifier is its exceptional strength to weight ratio. At 2.7g/cm², aluminium is 66% lighter than steel. It is also far less susceptible to brittle fractures. Indeed, when aluminium and steel structures are compared, aluminium's greater modulus of elasticity means that weight ratios of 1:2 are easily attained. It can also be processed at high cutting speeds and welded connections are not necessary. These advantages help to reduce fabrication time. Alumil constructions are realized with aluminium profiles extruded in the alloy EN AW 6060 according to EN 755-1. The mechanical characteristics conform to the standard EN 755-2, with a modulus of elasticity of 70GPa.

The tolerances are based on EN 755-3.

2. Contact with other materials

2.1 Metals

When two metals of differing electro-negativity values come into contact in humid conditions, an electrical couple is formed giving rise to oxidizing effects at the expense of electro-negative metal of the couple. In order to avoid severe corrosion effects, an insulating barrier should be placed between the two metals. Contact with stainless steel has not been found to be harmful to aluminium to date. Contact with copper and its alloys is extremely harmful to aluminium. It is absolutely necessary to insulate these two metals. Lead should be insulated as well.

2.2 Timber

Most timbers have no harmful effects on aluminium. Some such as walnut however, produce acids which attack and damage aluminium. These effects occur especially in humid conditions or when the timber is not sufficiently dry. Insulation is recommended by using a bituminous paint. When you treat timber against humidity and insects you should check that the chemical substances used in the treatment are not harmful to aluminium. Products containing copper salts, mercury salts, and fluoride compounds are very harmful to aluminium and should be avoided.

2.3 Lime/Cement

In humid conditions, limestone or cement reacts with aluminium (even when anodized) revealing superficial white spots on the surface of the metal after cleaning. It is advisable to protect the aluminium during installation with ALUMIL protective foil.

Γενικές Πληροφορίες

1. Το αλουμίνιο ως δομικό υλικό

Με την μέθοδο της διέλξης το αλουμίνιο έχει την δυνατότητα να δημιουργεί πολύπλοκες διατομές με ανοχές ακριβείας. Το αλουμίνιο μπορεί να μορφοποιηθεί σε πραγματικά απεριόριστο αριθμό μοναδικών προφίλ, καθένα από τα οποία ικανοποιεί ειδικές δομικές και αισθητικές απαιτήσεις. Αυτή η ικανότητα του υλικού να προσφέρει απέριπτες και καθαίσιθτες λύσεις σε ιδιαίτερα πολύπλοκα σχεδιαστικά προβλήματα το οδήγησε στην ηγετική θέση που κατέχει σήμερα. Το αλουμίνιο επιλέγεται για το εξωτερικό των κτιρίων γιατί είναι σταθερό, ανθεκτικό στη διάβρωση και ελαφρύ μέταλλο. Μια από τις πιο δελεαστικές ιδιότητες του αλουμινίου για τον μηχανικό, είναι ο καταπληκτικός λόγος αντίστασης/βάρους. Στα 2,7 gr/cm², το αλουμίνιο είναι 66% πιο ελαφρύ από τον χάλυβα. Επίσης είναι ανθεκτικό σε ψαθυρή θραύση. Όταν γίνεται σύγκριση μεταξύ κατασκευών αλουμινίου και κατασκευών χάλυβα, ο μεγαλύτερος συντελεστής ελαστικότητας του αλουμινίου σημαίνει ότι ο λόγος βάρους 1:2 επιτυγχάνεται εύκολα. Ακόμη, μπορεί να κατεργαστεί με υψηλές ταχύτητες κοπής και οι συγκολλητές συνδέσεις δεν είναι απαραίτητες. Αυτά τα πλεονεκτήματα συμβάλλουν στην μείωση των χρόνων κατασκευής. Τα προφίλ που συνθέτουν τα συστήματα της Alumil είναι από κράμα EN AW 6060 σύμφωνα με το εναρμονισμένο πρότυπο (EN) 755-1. Τα μηχανικά χαρακτηριστικά συμμορφώνονται με το πρότυπο EN 755-2, με συντελεστή ελαστικότητας 70kN/mm². Οι ανοχές βασίζονται στο EN 755-3.

2. Επαφή με άλλα υλικά

2.1 Μέταλλα

Όταν δύο μέταλλα με διαφορετική ηλεκτροαρνητικότητα (electro-negativity) έρχονται σε επαφή σε υγρό περιβάλλον, το πιο ηλεκτροαρνητικό από τα δύο, μέταλλο, υφίσταται μια ηλεκτρική και οξειδωτική τάση. Το αλουμίνιο είναι περισσότερο ηλεκτροαρνητικό συγκρινόμενο με τα άλλα μέταλλα. Ο εκτεθειμένος (απροστάτευτος) χάλυβας, οξειδώνεται και επιτίθεται στο αλουμίνιο. Για να αποφευχθεί η διάβρωση του αλουμινίου, θα πρέπει να τοποθετείται μεταξύ των δύο μετάλλων ένα μονωτικό διαχωριστικό. Αντιθέτως, η επαφή με τον ανοξειδωτο χάλυβα, από όσα γνωρίζουμε μέχρι σήμερα, δεν φαίνεται να βλάπτει το αλουμίνιο. Η επαφή με τον χαλκό και τα κράματά του είναι εξαιρετικά επιζήμια για το αλουμίνιο και η προστασία με επιφανειακή μόνωση αυτών των δύο υλικών απαιτείται. Τέλος και ο μόλυβδος είναι πιο ηλεκτροθετικός από το αλουμίνιο και θα πρέπει να μονώνεται επίσης.

2.2 Ξύλο

Τα περισσότερα είδη ξυλείας δεν έχουν επιβλαβείς επιπτώσεις στο αλουμίνιο. Ορισμένα είδη ξυλείας όμως, όπως η δρύς και η καρδιά, παράγουν οξέα τα οποία προσβάλλουν και φθείρουν το αλουμίνιο. Αυτά τα φαινόμενα παρατηρούνται κυρίως σε συνθήκες αυξημένης υγρασίας στο περιβάλλον ή όταν το ξύλο δεν είναι αρκετά στεγνό. Συνιστάται η μόνωση με την χρήση ασφαλούχου χρώματος. Επίσης όταν το ξύλο υποβάλλεται σε επεξεργασίες για την προφύλαξή του από την υγρασία και τα έντομα, θα πρέπει να ελέγχεται ότι οι χημικές ουσίες που χρησιμοποιούνται για την κατεργασία δεν είναι επιβλαβείς για το αλουμίνιο. Προϊόντα που στην σύνθεσή τους περιέχεται στεατικός χαλκός, άλατα υδραργύρου και φθοριούχες ενώσεις, είναι πολύ επιβλαβή για το αλουμίνιο και θα πρέπει να αποφεύγονται.

2.3 Ασβέστης/Τσιμέντο

Σε συνθήκες υγρασίας, ο ασβέστης ή το τσιμέντο αντιδρούν με το αλουμίνιο (ακόμη και όταν είναι ανοδιωμένο) αποκαλύπτοντας επιφανειακές λευκές κηλίδες στην επιφάνεια του μετάλλου μετά τον καθαρισμό. Συνιστάται να προστατεύεται το αλουμίνιο κατά την τοποθέτησή με το προστατευτικό φιλμ της Alumil.

3. Surface treatment

The following colours are available:
Anodised finish:

Natural colour etched
Bronze colour
Special anodised colours

The anodising process is carried out according to the EWAA-EURAS regulations.
Painted finish:

White
Brown
RAL colours
Sable colours

The painting process is carried out in accordance to Qualicoat regulations.

4. Storage

To avoid superficial damage the following precautions should be taken:

- 4.1 Store the profiles in a dry area
- 4.2 Avoid any contact with steel by protecting the profiles with wrapping paper or plastic foil. In humid areas rust and steel burr can damage the surface finish.
- 4.3 Store the profiles horizontally in such a way as to eliminate the possibility of damaging or scratching the profiles while removing them.
- 4.4 Store the profiles in batches.

5. Aluminium maintenance

Both anodised and painted aluminium should be cleaned on a regular basis. For urban not littoral areas that are not subjected to aggressive elements like air pollution or salty air, it is sufficient to clean the aluminium whenever you clean the glass. Warm water should be used with a dilute of a non-aggressive, non-acetous detergent without ammonia for cleaning the aluminium. Then you should thoroughly rinse the aluminium with clear water and dry using an absorbing cloth. In urban areas or areas near to the sea, the aluminium should be cleaned more often and more thoroughly. Areas that are not exposed to rainfall should be cleaned more frequently than other surfaces. If water and mild detergents are not enough to clean the aluminium fenestrations there are detergents that have been specially developed for aluminium surfaces. These detergents contain light abrasive elements and can be used with a synthetic cleaning cloth. In all cases it is important to completely rinse surfaces with clear water and dry them thoroughly, especially the corners and the bottom profile. In order to protect and increase the life cycle of the aluminium, it may be treated with a very thin clear coat of water resistant film available from ALUMIL.

3. Επιφανειακή επεξεργασία

Είναι διαθέσιμα τα παρακάτω χρώματα:

Αποχρώσεις ανοδίωσης:

Φυσικό ματ χρώμα
Μπρούτζινο χρώμα
Ειδικές αποχρώσεις ανοδίωσης

Η διαδικασία ανοδίωσης γίνεται σύμφωνα με τις προδιαγραφές της EWAA-EURAS.

Χρώματα ηλεκτροστατικής βαφής:

Λευκό
Καφέ
Χρώματα RAL
Χρώματα SABLE

Η διαδικασία της ηλεκτροστατικής βαφής γίνεται σύμφωνα με τις προδιαγραφές της Qualicoat.

4. Αποθήκευση

Για την αποφυγή επιφανειακών φθορών πρέπει να παίρνονται οι παρακάτω προφυλάξεις:

- 4.1 Τα προφίλ να αποθηκεύονται σε χώρο που δεν υπάρχει υγρασία
- 4.2 Να αποφεύγεται οποιαδήποτε επαφή με χάλυβα, προστατεύοντας τα προφίλ με χαρτί συσκευασίας ή πλαστική μεμβράνη. Σε υγρές περιοχές σκουριά και ρινίσματα χάλυβα μπορούν να προκαλέσουν φθορές στην επιφανειακή επεξεργασία.
- 4.3 Τα προφίλ πρέπει να αποθηκεύονται σε οριζόντια θέση με τρόπο που να αποκλείεται η πιθανότητα φθοράς ή γρατσουνίσματος κατά την μετακίνησή τους.
- 4.4 Τα προφίλ να αποθηκεύονται συσκευασμένα.

5. Συντήρηση του αλουμινίου

Τόσο το ανοδιωμένο όσο και το ηλεκτροστατικά βαμμένο αλουμίνιο, πρέπει να καθαρίζονται σε τακτά διαστήματα. Σε ημιαστικές μη παραθαλάσσιες περιοχές που δεν επηρεάζονται από επιθετικά περιβαλλοντικά φαινόμενα όπως ατμοσφαιρική ρύπανση ή αλατώδες περιβάλλον, ο καθαρισμός μπορεί να γίνεται μαζί με τον καθαρισμό των τζαμιών. Για τον καθαρισμό του αλουμινίου συνιστάται η χρήση χλιαρού νερού και ενός «μαλακού» απορρυπαντικού που να μην είναι όξινο και να μην περιέχει αμμωνία. Μετά, πρέπει να ξεβγάζεται επιμελώς με νερό και να στεγνώνεται με ένα μαλακό απορροφητικό πανί. Σε αστικές ή παραθαλάσσιες περιοχές, ο καθαρισμός του αλουμινίου πρέπει να γίνεται πιο συχνά και με πολύ μεγάλη επιμέλεια. Οι επιφάνειες αλουμινίου που δεν εκτίθενται στην βροχή πρέπει να καθαρίζονται με μεγαλύτερη συχνότητα από τις εκτεθειμένες στην βροχή. Αν το νερό και τα μαλακά απορρυπαντικά δεν επαρκούν για τον καλό καθαρισμό του αλουμινίου, υπάρχουν και ειδικά για το αλουμίνιο απορρυπαντικά. Αυτά τα απορρυπαντικά περιέχουν ελαφρώς λειαντικά ψήγματα και μπορούν να χρησιμοποιηθούν σε συνδυασμό με ένα συνθετικό πανί καθαρισμού. Σε όλες τις περιπτώσεις είναι πολύ σημαντικό να ξεπλένονται καλά οι επιφάνειες και να στεγνώνονται επιμελώς, ειδικά οι γωνίες και τα προφίλ που έρχονται σε επαφή με το έδαφος. Για την προστασία και την επιμήκυνση του κύκλου ζωής του αλουμινίου, όλα τα προφίλ που βάζονται στα βαφεία της ALUMIL υποβάλλονται σε βελτιωτική επεξεργασία επιφάνειας SEASIDE CLASS, διαθέσιμο από την ALUMIL.

Useful European standards and reference material
Χρήσιμα Ευρωπαϊκά πρότυπα και προδιαγραφές

- EN 13123 Windows, doors and shutters - Explosion resistance - Requirements and classification Parts 1-2
Παράθυρα, πόρτες και εξώφυλλα - Αντίσταση στις εκρήξεις - Απαιτήσεις και ταξινόμηση - Μέρος 1-2
- EN 13124 Windows, doors and shutters - Explosion resistance - Test method Parts 1-2
Παράθυρα, πόρτες και εξώφυλλα - Αντοχή σε εκρήξεις - Μέθοδοι δοκιμής - Μέρος 1-2
- ENV 13420 Windows - Behaviour between different climates - Test method
Παράθυρα - Συμπεριφορά μεταξύ διαφορετικών κλιμάκων - Μέθοδος δοκιμής
- EN 13501 Fire classification of construction products and building elements Parts 1-5
Ταξινόμηση δομικών προϊόντων και στοιχείων σχετικά με την φωτιά - Μέρος 1-5
- EN 13541 Glass in building - Security glazing - Testing and classification of resistance against explosion pressure
Υαλος για δομική χρήση - Υαλοστάσια ασφαλείας - Δοκιμές για ταξινόμηση της αντίστασης σε πίεση λόγω έκρηξης
- EN 14351 Windows and doors - Product standard, performance characteristics
Παράθυρα και πόρτες - Πρότυπο προϊόντος, χαρακτηριστικά επίδοσης - Μέρος 1: Παράθυρα και εξωτερικά συστήματα θυρών για πεζούς χωρίς χαρακτηριστικά πυραντίστασης ή/και διαρροής καπνού
- EN 14600 Doorsets and openable windows with fire resisting and/or smoke control characteristics - Requirements and classification
Συστήματα θυρών και ανοιγόμενα παράθυρα με χαρακτηριστικά πυραντίστασης ή/και ελέγχου καπνού - Απαιτήσεις και ταξινόμηση
- EN 14608 Windows - Determination of the resistance to racking
Παράθυρα - Προσδιορισμός της αντίστασης σε κατακόρυφο φορτίο
- EN 14609 Windows - Determination of the resistance to static torsion
Παράθυρα - Προσδιορισμός της αντίστασης σε στατική στρέψη



Copyright Notice:

Copyright © 2012 Alumil S.A. All rights reserved. None of the materials provided on this manual may be used, reproduced or transmitted, in whole or in part, in any form or by any means, manual electronic or mechanical, including photocopying, recording or the use of any information storage and retrieval system without permission in writing from the publisher.

Disclaimer of Liability:

In preparation of this manual, every effort has been made to offer the most current, correct, and clearly expressed information possible. Nevertheless, inadvertent errors in information may occur. In particular but without limiting anything here, Alumil S.A. disclaims any responsibility for typing errors and inaccuracy of the information that may be contained in this manual. The information in this manual is subject to change without notice to the User. Alumil S.A. and its authorized agents and dealers make no warranties or representations whatsoever regarding the quality, content, completeness, suitability, adequacy, sequence, accuracy, or expiration of information contained in this manual.

Πνευματικά Δικαιώματα:

Πνευματικά δικαιώματα © ALUMIL A.E. Απαγορεύεται η αναδημοσίευση, ολική ή μερική αντιγραφή κειμένων, φωτογραφιών και γενικότερα πληροφοριών που περιέχονται στις σελίδες του εγχειριδίου και δεν αποτελούν αναδημοσίευση από άλλες πηγές. Όλα τα κείμενα, γραφικά, εικόνες που παρουσιάζονται σε οποιοδήποτε τμήμα του εγχειριδίου αποτελούν πνευματική ιδιοκτησία του δημιουργού τους. Κάθε αναδημοσίευση, η αναπαραγωγή, σε οποιοδήποτε μέσο, μετά ή άνευ επεξεργασίας, περιεχομένων του εγχειριδίου χωρίς προηγούμενη έγγραφη άδεια, δεν επιτρέπεται. Η μη επιτρεπτή χρήση του υλικού του εγχειριδίου σημαίνει αυτόματα καταλογοισμό ευθυνών σύμφωνα με τον Ν. 2121/93 και τους κανόνες διεθνούς δικαίου που ισχύουν στην Ελλάδα.

Αποκήρυξη Ευθύνης:

Προσπαθούμε να κάνουμε αυτό το εγχειρίδιο και τα περιεχόμενα του αξιόπιστα, αλλά τυχόν ανακρίβειες μπορεί να προκύψουν. Η εταιρεία δεν ευθύνεται για τυπογραφικά λάθη, παραλείψεις και ανακρίβειες σε αυτό το εγχειρίδιο. Οι πληροφορίες σε αυτό το εγχειρίδιο υπόκεινται σε αλλαγή χωρίς προειδοποίηση.

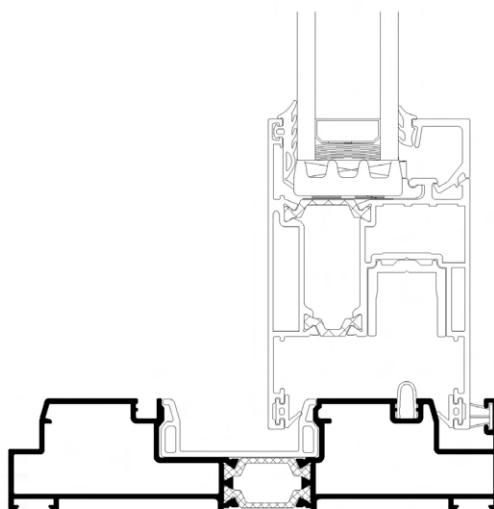
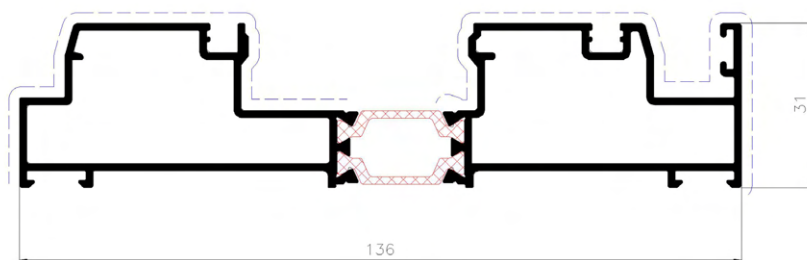


PROFILES ΠΡΟΦΙΛ

Profile: S30526
TRACK PROFILE
ΟΔΗΓΟΣ
System: S560 LT
Weight: 1751.70
Ix (cm⁴): 7.18
Iy (cm⁴): 114.31
Status: Active
Bicolor: Yes
Bar Length: 6000
Min Order Kg: -

Required Accessories / Απαιτούμενα Εξαρτήματα

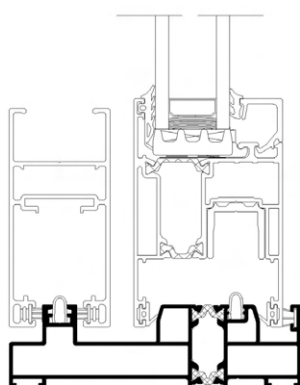
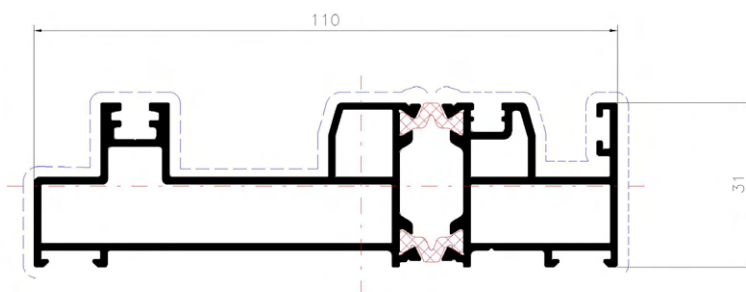
EX-3153052700	PORTHOLE BARRIER FOR FRAME S30526 / ΦΡΑΓΜΟΣ ΘΑΛΑΜΟΥ ΚΑΣΑΣ S30526
EX-6206910702	BRUSH PILE SEAL 7mm 4P WHITE / ΒΟΥΡΤΣΑΚΙ 7mm 4P ΛΕΥΚΟ
EX-1451930000	CORNER 19X30 S60LT FOR CORNER TYPOLOGY / ΓΩΝΙΑ 19X30 S560LT ΓΙΑ ΓΩΝΙΑΚΗ ΤΥΠΟΛΟΓΙΑ
EX-6603055200	FRAME CONNECTOR FOR DOUBLE, TRIPLE AND MULTITRACK S560LT / ΕΝΩΤΙΚΟ ΔΙΠΛΟΥ, ΤΡΙΠΛΟΥ ΚΑΙ ΠΟΛΥΦΥΛΛΟΥ ΟΔΗΓΟΥ S560LT
EX-6600056000	BOTTOM FRAME PVC FOR S560LT / PVC ΚΑΤΩΚΑΣΙΟΥ ΓΙΑ S560LT
EX-1251930000	MECHANICAL CORNER CLEAT 19x30 / ΜΗΧΑΝΙΚΗ ΓΩΝΙΑ 19x30
EX-1131930000	CORNER CONNECTOR 19x30mm / ΓΩΝΙΑ 19x30mm
EX-6600045000	INOX GUIDE RAIL U-TYPE 0.8mm S350, M450, S560, M12500, M14600 3.5m / ΑΝΟΞΕΙΔΩΤΟΣ ΟΔΗΓΟΣ ΤΥΠΟΥ U 0.8mm S350, M450, S560, M14600, M12500 3,5m
EX-6206910703	BRUSH PILE SEAL 7mm 4P BLACK / ΒΟΥΡΤΣΑΚΙ 7mm 4P ΜΑΥΡΟ
EX-2400031201	FRAME TRACK COVERING GASKET EPDM BLACK / ΕΛΑΣΤΙΚΟ ΚΑΛΥΨΗΣ ΟΔΗΓΩΝ ΣΥΡΟΜΕΝΩΝ EPDM ΜΑΥΡΟ
EX-3154502600	PORTHOLE BARRIER FOR M45026 / ΦΡΑΓΜΟΣ ΥΔΑΤΟΛΕΚΑΝΗΣ M45026
EX-6603052600	UPPER CENTRAL SEAL FOR S560 LT / ΑΝΩ ΚΕΝΤΡΙΚΟ ΣΤΕΓΑΝΩΤΙΚΟ ΧΑΜΗΛΟΥ ΟΔΗΓΟΥ S560 LT
EX-6603056100	BOTTOM CENTRAL SEAL S560 LT FOR NARROW INTERLOCK / ΚΑΤΩ ΚΕΝΤΡΙΚΟ ΣΤΕΓΑΝΩΤΙΚΟ S560 LT ΣΤΕΝΟΥ ΓΑΝΤΖΟΥ
EX-6603056000	BOTTOM CENTRAL SEAL S560 LT / ΚΑΤΩ ΚΕΝΤΡΙΚΟ ΣΤΕΓΑΝΩΤΙΚΟ S560 LT
EX-6206930803	TRI-FIN BRUSH PILE SEAL 8mm BLACK / ΒΟΥΡΤΣΑΚΙ ΜΕΜΒΡΑΝΗΣ TRI-FIN 8mm ΜΑΥΡΟ
EX-6600056100	UPPER FRAME PVC FOR S560 LT / PVC ΑΝΩ ΚΑΣΑΣ ΓΙΑ S560 LT



Profile: S30528
TRACK PROFILE
ΟΔΗΓΟΣ
System: S560 LT
Weight: 1782.60
I_x (cm⁴): 6.99
I_y (cm⁴): 72.63
Status: Active
Bicolor: No
Bar Length: 6000
Min Order Kg: -

Required Accessories / Απαιτούμενα Εξαρτήματα

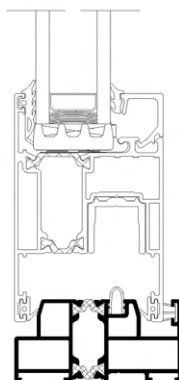
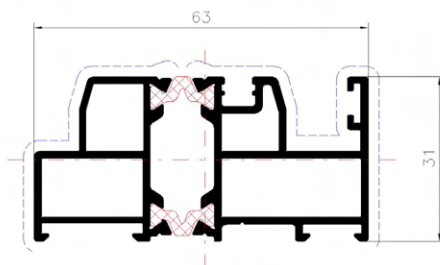
EX-6600045000	INOX GUIDE RAIL U-TYPE 0.8mm S350, M450, S560, M12500, M14600 3.5m / ΑΝΟΞΕΙΔΩΤΟΣ ΟΔΗΓΟΣ ΤΥΠΟΥ U 0.8mm S350, M450, S560, M14600, M12500 3,5m
EX-1251125700	OFFSET MECHANICAL CORNER CLEATO 10.3x25.7mm / ΕΚΚΕΝΤΡΗ ΓΩΝΙΑ ΣΥΝΔΕΣΗΣ ΜΗΧΑΝΙΚΗ 10.3x25.7mm
EX-1251165500	MECHANICAL CORNER CLEAT 11x65,5 / ΜΗΧΑΝΙΚΗ ΓΩΝΙΑ ΣΥΝΔΕΣΗΣ 11x65,5
EX-6206910702	BRUSH PILE SEAL 7mm 4P WHITE / ΒΟΥΡΤΣΑΚΙ 7mm 4P ΛΕΥΚΟ
EX-6206910703	BRUSH PILE SEAL 7mm 4P BLACK / ΒΟΥΡΤΣΑΚΙ 7mm 4P ΜΑΥΡΟ
EX-6206910603	BRUSH PILE SEAL 6mm 4P BLACK / ΒΟΥΡΤΣΑΚΙ 6mm 4P ΜΑΥΡΟ
EX-2400031201	FRAME TRACK COVERING GASKET EPDM BLACK / ΕΛΑΣΤΙΚΟ ΚΑΛΥΨΗΣ ΟΔΗΓΩΝ ΣΥΡΟΜΕΝΩΝ EPDM ΜΑΥΡΟ



Profile: S30530
TRACK PROFILE
ΟΔΗΓΟΣ
System: S560 LT
Weight: 1242.50
I_x (cm⁴): 5.19
I_y (cm⁴): 15.25
Status: Active
Bicolor: Yes
Bar Length: 6000
Min Order Kg: -

Required Accessories / Απαιτούμενα Εξαρτήματα

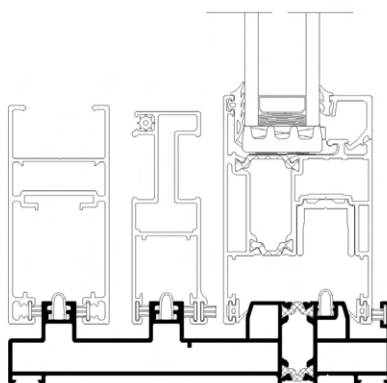
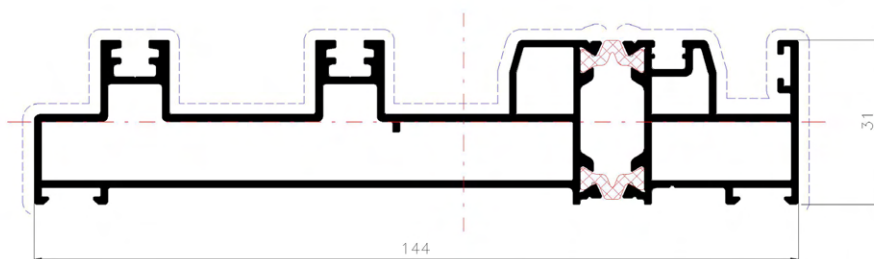
EX-6600045000	INOX GUIDE RAIL U-TYPE 0.8mm S350, M450, S560, M12500, M14600 3.5m / ΑΝΟΞΕΙΔΩΤΟΣ ΟΔΗΓΟΣ ΤΥΠΟΥ U 0.8mm S350, M450, S560, M14600, M12500 3,5m
EX-1251117100	MECHANICAL CORNER CLEAT 10,9x17,4mm / ΓΩΝΙΑ ΣΥΝΔΕΣΗΣ ΜΗΧΑΝΙΚΗ 10,9x17,4mm
EX-1251125700	OFFSET MECHANICAL CORNER CLEAT 10.3x25.7mm / ΕΚΚΕΝΤΡΗ ΓΩΝΙΑ ΣΥΝΔΕΣΗΣ ΜΗΧΑΝΙΚΗ 10.3x25.7mm
EX-6206910702	BRUSH PILE SEAL 7mm 4P WHITE / ΒΟΥΡΤΣΑΚΙ 7mm 4P ΛΕΥΚΟ
EX-6206910703	BRUSH PILE SEAL 7mm 4P BLACK / ΒΟΥΡΤΣΑΚΙ 7mm 4P ΜΑΥΡΟ
EX-2400031201	FRAME TRACK COVERING GASKET EPDM BLACK / ΕΛΑΣΤΙΚΟ ΚΑΛΥΨΗΣ ΟΔΗΓΩΝ ΣΥΡΟΜΕΝΩΝ EPDM ΜΑΥΡΟ
EX-6206910603	BRUSH PILE SEAL 6mm 4P BLACK / ΒΟΥΡΤΣΑΚΙ 6mm 4P ΜΑΥΡΟ



Profile: S30532
TRACK PROFILE
ΟΔΗΓΟΣ
System: S560 LT
Weight: 2189.40
I_x (cm⁴): 8.42
I_y (cm⁴): 160.65
Status: Active
Bicolor: No
Bar Length: 6000
Min Order Kg: -

Required Accessories / Απαιτούμενα Εξαρτήματα

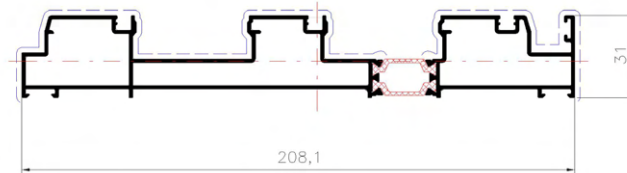
EX-2400031201	FRAME TRACK COVERING GASKET EPDM BLACK / ΕΛΑΣΤΙΚΟ ΚΑΛΥΨΗΣ ΟΔΗΓΩΝ ΣΥΡΟΜΕΝΩΝ EPDM ΜΑΥΡΟ
EX-6206910603	BRUSH PILE SEAL 6mm 4P BLACK / ΒΟΥΡΤΣΑΚΙ 6mm 4P ΜΑΥΡΟ
EX-6206910703	BRUSH PILE SEAL 7mm 4P BLACK / ΒΟΥΡΤΣΑΚΙ 7mm 4P ΜΑΥΡΟ
EX-6206910702	BRUSH PILE SEAL 7mm 4P WHITE / ΒΟΥΡΤΣΑΚΙ 7mm 4P ΛΕΥΚΟ
EX-1251165500	MECHANICAL CORNER CLEAT 11x65,5 / ΜΗΧΑΝΙΚΗ ΓΩΝΙΑ ΣΥΝΔΕΣΗΣ 11x65,5
EX-1251125700	OFFSET MECHANICAL CORNER CLEATO 10.3x25.7mm / ΕΚΚΕΝΤΡΗ ΓΩΝΙΑ ΣΥΝΔΕΣΗΣ ΜΗΧΑΝΙΚΗ 10.3x25.7mm
EX-6600045000	INOX GUIDE RAIL U-TYPE 0.8mm S350, M450, S560, M12500, M14600 3.5m / ΑΝΟΞΕΙΔΩΤΟΣ ΟΔΗΓΟΣ ΤΥΠΟΥ U 0.8mm S350, M450, S560, M14600, M12500 3,5m



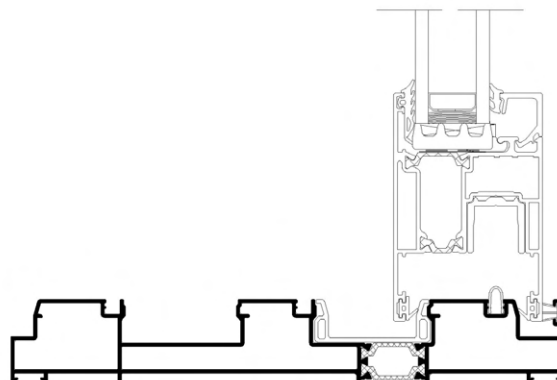
Profile: S30534
TRACK PROFILE
ΟΔΗΓΟΣ
System: S560 LT
Weight: 2519.30
Ix (cm⁴): 9.92
Iy (cm⁴): 387.22
Status: Active
Bicolor: Yes
Bar Length: 6000
Min Order Kg: -

Required Accessories / Απαιτούμενα Εξαρτήματα

EX-6206930803	TRI-FIN BRUSH PILE SEAL 8mm BLACK / ΒΟΥΡΤΣΑΚΙ ΜΕΜΒΡΑΝΗΣ TRI-FIN 8mm ΜΑΥΡΟ
EX-6600056100	UPPER FRAME PVC FOR S560 LT / PVC ΑΝΩ ΚΑΣΑΣ ΓΙΑ S560 LT
EX-6603056000	BOTTOM CENTRAL SEAL S560 LT / ΚΑΤΩ ΚΕΝΤΡΙΚΟ ΣΤΕΓΑΝΩΤΙΚΟ S560 LT
EX-6603056100	BOTTOM CENTRAL SEAL S560 LT FOR NARROW INTERLOCK / ΚΑΤΩ ΚΕΝΤΡΙΚΟ ΣΤΕΓΑΝΩΤΙΚΟ S560 LT ΣΤΕΝΟΥ ΓΑΝΤΖΟΥ
EX-6603052600	UPPER CENTRAL SEAL FOR S560 LT / ΑΝΩ ΚΕΝΤΡΙΚΟ ΣΤΕΓΑΝΩΤΙΚΟ ΧΑΜΗΛΟΥ ΟΔΗΓΟΥ S560 LT
EX-3153053400	PORTRHOLE BARRIER FOR FRAME S30534 / ΦΡΑΓΜΟΣ ΘΑΛΑΜΟΥ ΚΑΣΑΣ S30534
EX-2400031201	FRAME TRACK COVERING GASKET EPDM BLACK / ΕΛΑΣΤΙΚΟ ΚΑΛΥΨΗΣ ΟΔΗΓΩΝ ΣΥΡΟΜΕΝΩΝ EPDM ΜΑΥΡΟ
EX-6206910703	BRUSH PILE SEAL 7mm 4P BLACK / ΒΟΥΡΤΣΑΚΙ 7mm 4P ΜΑΥΡΟ
EX-1251930000	MECHANICAL CORNER CLEAT 19x30 / ΜΗΧΑΝΙΚΗ ΓΩΝΙΑ 19x30
EX-6600056000	BOTTOM FRAME PVC FOR S560LT / PVC ΚΑΤΩΚΑΣΙΟΥ ΓΙΑ S560LT
EX-6603055200	FRAME CONNECTOR FOR DOUBLE, TRIPLE AND MULTITRACK S560LT / ΕΝΩΤΙΚΟ ΔΙΠΛΟΥ, ΤΡΙΠΛΟΥ ΚΑΙ ΠΟΛΥΦΥΛΛΟΥ ΟΔΗΓΟΥ S560LT
EX-6603055300	FRAME CONNECTOR FOR TRIPLE AND MULTITRACK S560LT / ΕΝΩΤΙΚΟ ΤΡΙΠΛΟΥ ΚΑΙ ΠΟΛΥΦΥΛΛΟΥ ΟΔΗΓΟΥ S560LT
EX-1131923700	CREAMP CORNER CLEAT 19x23.7mm / ΓΩΝΙΑ ΠΡΕΣΣΑΡΙΣΤΗ ΚΑΡΦΩΤΗ 19x23.7mm
EX-6600045000	INOX GUIDE RAIL U-TYPE 0.8mm S350, M450, S560, M12500, M14600 3.5m / ΑΝΟΞΕΙΔΩΤΟΣ ΟΔΗΓΟΣ ΤΥΠΟΥ U 0.8mm S350, M450, S560, M14600, M12500 3,5m
EX-3153052700	PORTRHOLE BARRIER FOR FRAME S30526 / ΦΡΑΓΜΟΣ ΘΑΛΑΜΟΥ ΚΑΣΑΣ S30526
EX-1131930000	CORNER CONNECTOR 19x30mm / ΓΩΝΙΑ 19x30mm



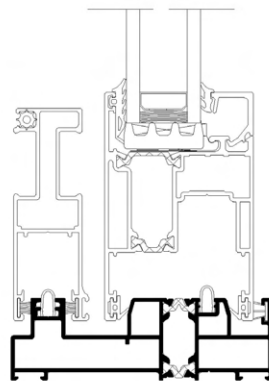
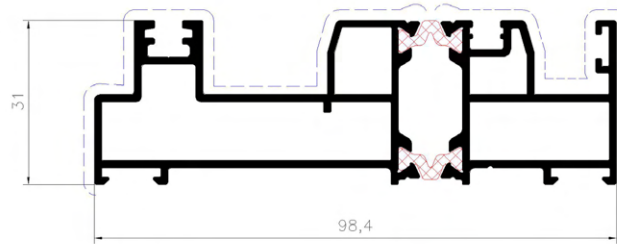
ΚΛΙΜΑΚΑ 1:2



Profile: S30546
TRACK PROFILE
ΟΔΗΓΟΣ
System: S560 LT
Weight: 1702.50
Ix (cm⁴): 6.80
Iy (cm⁴): 55.13
Status: Active
Bicolor: Yes
Bar Length: 6000
Min Order Kg: -

Required Accessories / Απαιτούμενα Εξαρτήματα

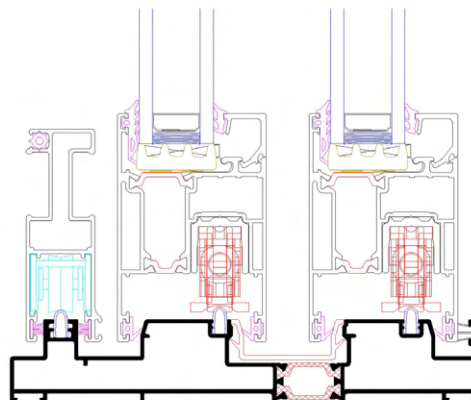
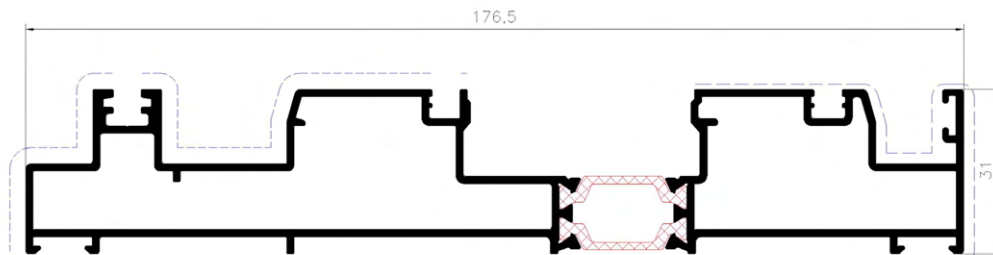
EX-1251141200	MECHANICAL CORNER CLEAT 10,9x41,8mm / ΓΩΝΙΑ ΣΥΝΔΕΣΗΣ ΜΗΧΑΝΙΚΗ 10,9x41,8mm
EX-1251125700	OFFSET MECHANICAL CORNER CLEATO 10.3x25.7mm / ΕΚΚΕΝΤΡΗ ΓΩΝΙΑ ΣΥΝΔΕΣΗΣ ΜΗΧΑΝΙΚΗ 10.3x25.7mm
EX-6206910702	BRUSH PILE SEAL 7mm 4P WHITE / ΒΟΥΡΤΣΑΚΙ 7mm 4P ΛΕΥΚΟ
EX-6206910703	BRUSH PILE SEAL 7mm 4P BLACK / ΒΟΥΡΤΣΑΚΙ 7mm 4P ΜΑΥΡΟ
EX-6206910603	BRUSH PILE SEAL 6mm 4P BLACK / ΒΟΥΡΤΣΑΚΙ 6mm 4P ΜΑΥΡΟ
EX-2400031201	FRAME TRACK COVERING GASKET EPDM BLACK / ΕΛΑΣΤΙΚΟ ΚΑΛΥΨΗΣ ΟΔΗΓΩΝ ΣΥΡΟΜΕΝΩΝ EPDM ΜΑΥΡΟ
EX-6600045000	INOX GUIDE RAIL U-TYPE 0.8mm S350, M450, S560, M12500, M14600 3.5m / ΑΝΟΞΕΙΔΩΤΟΣ ΟΔΗΓΟΣ ΤΥΠΟΥ U 0.8mm S350, M450, S560, M14600, M12500 3,5m



Profile: S30548
TRACK PROFILE
ΟΔΗΓΟΣ
System: S560 LT
Weight: 2233.50
Ix (cm⁴): 8.94
Iy (cm⁴): 252.48
Status: Active
Bicolor: Yes
Bar Length: 6000
Min Order Kg: -

Required Accessories / Απαιτούμενα Εξαρτήματα

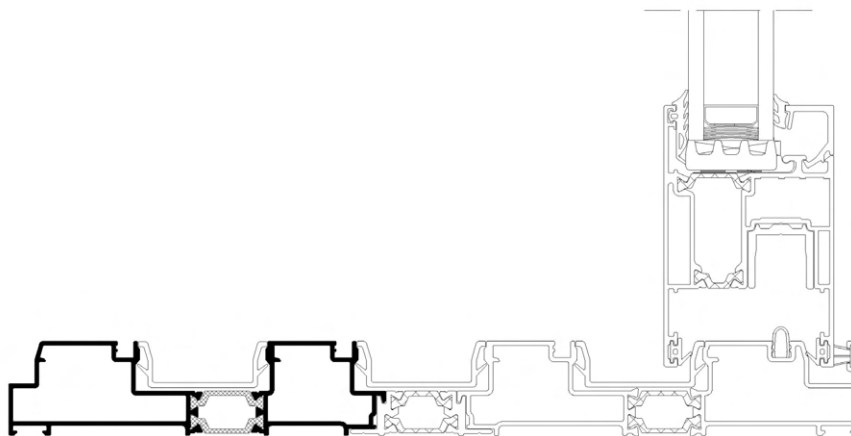
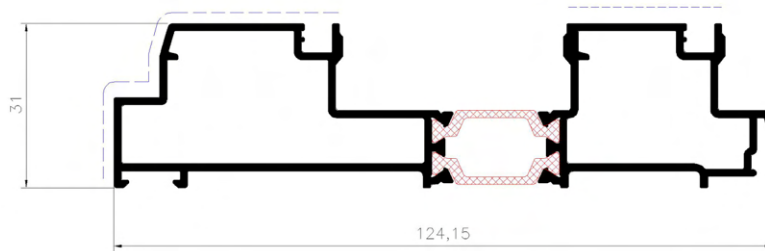
EX-6603056100	BOTTOM CENTRAL SEAL S560 LT FOR NARROW INTERLOCK / ΚΑΤΩ ΚΕΝΤΡΙΚΟ ΣΤΕΓΑΝΩΤΙΚΟ S560 LT ΣΤΕΝΟΥ ΓΑΝΤΖΟΥ
EX-1131930000	CORNER CONNECTOR 19x30mm / ΓΩΝΙΑ 19x30mm
EX-6600045000	INOX GUIDE RAIL U-TYPE 0.8mm S350, M450, S560, M12500, M14600 3.5m / ΑΝΟΞΕΙΔΩΤΟΣ ΟΔΗΓΟΣ ΤΥΠΟΥ U 0.8mm S350, M450, S560, M14600, M12500 3,5m
EX-1251125700	OFFSET MECHANICAL CORNER CLEAT 10.3x25.7mm / ΕΚΚΕΝΤΡΗ ΓΩΝΙΑ ΣΥΝΔΕΣΗΣ ΜΗΧΑΝΙΚΗ 10.3x25.7mm
EX-1131125200	CRIMP CORNER CLEAT 10,9x25,8mm / ΓΩΝΙΑ ΣΥΝΔΕΣΗΣ ΠΙΡΕΣΑΡΙΣΤΗ 10,9x25,8mm
EX-6603055200	FRAME CONNECTOR FOR DOUBLE, TRIPLE AND MULTITRACK S560LT / ΕΝΩΤΙΚΟ ΔΙΠΛΟΥ, ΤΡΙΠΛΟΥ ΚΑΙ ΠΟΛΥΦΥΛΛΟΥ ΟΔΗΓΟΥ S560LT
EX-6600056000	BOTTOM FRAME PVC FOR S560LT / PVC ΚΑΤΩΚΑΣΙΟΥ ΓΙΑ S560LT
EX-1251930000	MECHANICAL CORNER CLEAT 19x30 / ΜΗΧΑΝΙΚΗ ΓΩΝΙΑ 19x30
EX-6206910703	BRUSH PILE SEAL 7mm 4P BLACK / ΒΟΥΡΤΣΑΚΙ 7mm 4P ΜΑΥΡΟ
EX-2400031201	FRAME TRACK COVERING GASKET EPDM BLACK / ΕΛΑΣΤΙΚΟ ΚΑΛΥΨΗΣ ΟΔΗΓΩΝ ΣΥΡΟΜΕΝΩΝ EPDM ΜΑΥΡΟ
EX-6603052600	UPPER CENTRAL SEAL FOR S560 LT / ΑΝΩ ΚΕΝΤΡΙΚΟ ΣΤΕΓΑΝΩΤΙΚΟ ΧΑΜΗΛΟΥ ΟΔΗΓΟΥ S560 LT
EX-6603056000	BOTTOM CENTRAL SEAL S560 LT / ΚΑΤΩ ΚΕΝΤΡΙΚΟ ΣΤΕΓΑΝΩΤΙΚΟ S560 LT
EX-6600056100	UPPER FRAME PVC FOR S560 LT / PVC ΑΝΩ ΚΑΣΑΣ ΓΙΑ S560 LT
EX-3153054800	PORTRHOLE BARRIER FOR FRAME S30548 / ΦΡΑΓΜΟΣ ΘΑΛΑΜΟΥ ΚΑΣΑΣ S30548
EX-6206930803	TRI-FIN BRUSH PILE SEAL 8mm BLACK / ΒΟΥΡΤΣΑΚΙ ΜΕΜΒΡΑΝΗΣ TRI-FIN 8mm ΜΑΥΡΟ



Profile: S30552
TRACK PROFILE
ΟΔΗΓΟΣ
System: S560 LT
Weight: 1562.90
Ix (cm⁴): 6.35
Iy (cm⁴): 80.01
Status: Active
Bicolor: No
Bar Length: 6000
Min Order Kg: -

Required Accessories / Απαιτούμενα Εξαρτήματα

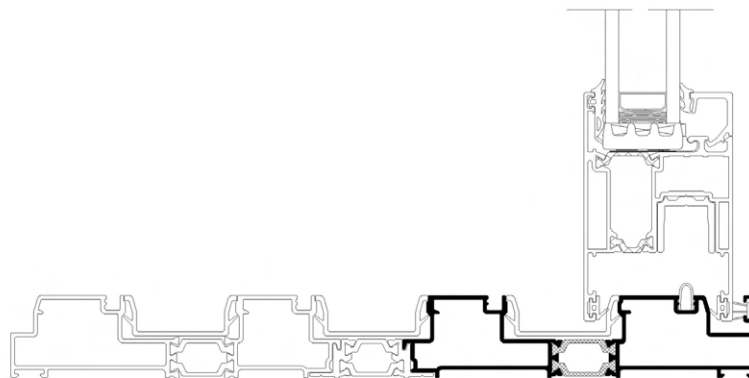
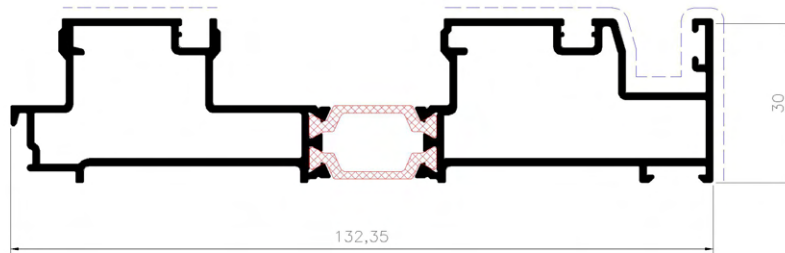
EX-6600056000	BOTTOM FRAME PVC FOR S560LT / PVC ΚΑΤΩΚΑΣΙΟΥ ΓΙΑ S560LT
EX-1131930000	CORNER CONNECTOR 19x30mm / ΓΩΝΙΑ 19x30mm
EX-2400031201	FRAME TRACK COVERING GASKET EPDM BLACK / ΕΛΑΣΤΙΚΟ ΚΑΛΥΨΗΣ ΟΔΗΓΩΝ ΣΥΡΟΜΕΝΩΝ EPDM ΜΑΥΡΟ
EX-1251930000	MECHANICAL CORNER CLEAT 19x30 / ΜΗΧΑΝΙΚΗ ΓΩΝΙΑ 19x30
EX-1251924300	MECHANICAL CORNER CLEAT 19x24.3 / ΜΗΧΑΝΙΚΗ ΓΩΝΙΑ 19x24.3
EX-6603055200	FRAME CONNECTOR FOR DOUBLE, TRIPLE AND MULTITRACK S560LT / ΕΝΩΤΙΚΟ ΔΙΠΛΟΥ, ΤΡΙΠΛΟΥ ΚΑΙ ΠΟΛΥΦΥΛΛΟΥ ΟΔΗΓΟΥ S560LT
EX-1131923700	CREAMP CORNER CLEAT 19x23.7mm / ΓΩΝΙΑ ΠΡΕΣΣΑΡΙΣΤΗ ΚΑΡΦΩΤΗ 19x23.7mm
EX-6603055300	FRAME CONNECTOR FOR TRIPLE AND MULTITRACK S560LT / ΕΝΩΤΙΚΟ ΤΡΙΠΛΟΥ ΚΑΙ ΠΟΛΥΦΥΛΛΟΥ ΟΔΗΓΟΥ S560LT



Profile: S30554
TRACK PROFILE
ΟΔΗΓΟΣ
System: S560 LT
Weight: 1723.80
Ix (cm⁴): 6.74
Iy (cm⁴): 105.22
Status: Active
Bicolor: No
Bar Length: 6000
Min Order Kg: -

Required Accessories / Απαιτούμενα Εξαρτήματα

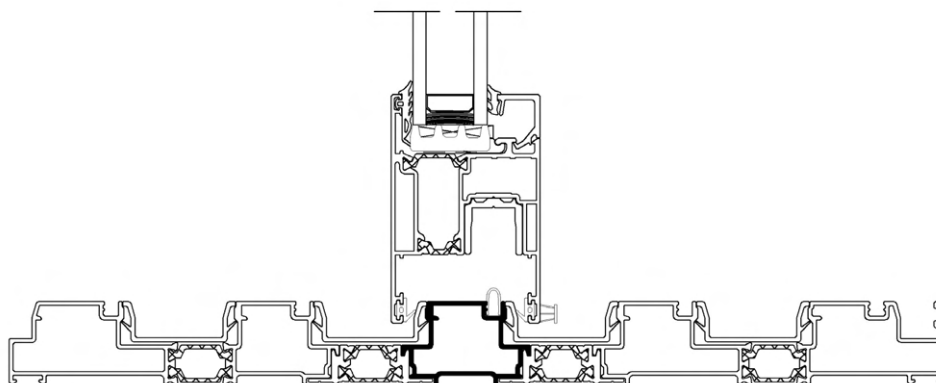
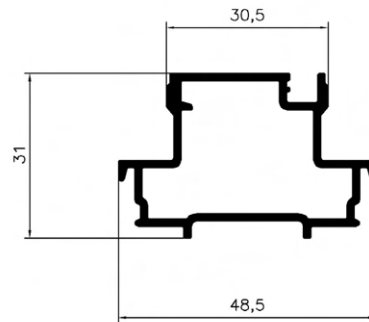
EX-1131930000	CORNER CONNECTOR 19x30mm / ΓΩΝΙΑ 19x30mm
EX-6600045000	INOX GUIDE RAIL U-TYPE 0.8mm S350, M450, S560, M12500, M14600 3.5m / ΑΝΟΞΕΙΔΩΤΟΣ ΟΔΗΓΟΣ ΤΥΠΟΥ U 0.8mm S350, M450, S560, M14600, M12500 3,5m
EX-1131923700	CREAMP CORNER CLEAT 19x23.7mm / ΓΩΝΙΑ ΠΡΕΣΣΑΡΙΣΤΗ ΚΑΡΦΩΤΗ 19x23.7mm
EX-6603055300	FRAME CONNECTOR FOR TRIPLE AND MULTITRACK S560LT / ΕΝΩΤΙΚΟ ΤΡΙΠΛΟΥ ΚΑΙ ΠΟΛΥΦΥΛΛΟΥ ΟΔΗΓΟΥ S560LT
EX-6603055200	FRAME CONNECTOR FOR DOUBLE, TRIPLE AND MULTITRACK S560LT / ΕΝΩΤΙΚΟ ΔΙΠΛΟΥ, ΤΡΙΠΛΟΥ ΚΑΙ ΠΟΛΥΦΥΛΛΟΥ ΟΔΗΓΟΥ S560LT
EX-6600056000	BOTTOM FRAME PVC FOR S560LT / PVC ΚΑΤΩΚΛΑΣΙΟΥ ΓΙΑ S560LT
EX-1251924300	MECHANICAL CORNER CLEAT 19x24.3 / ΜΗΧΑΝΙΚΗ ΓΩΝΙΑ 19x24.3
EX-1251930000	MECHANICAL CORNER CLEAT 19x30 / ΜΗΧΑΝΙΚΗ ΓΩΝΙΑ 19x30
EX-6206930803	TRI-FIN BRUSH PILE SEAL 8mm BLACK / ΒΟΥΡΤΣΑΚΙ ΜΕΜΒΡΑΝΗΣ TRI-FIN 8mm ΜΑΥΡΟ
EX-6206910702	BRUSH PILE SEAL 7mm 4P WHITE / ΒΟΥΡΤΣΑΚΙ 7mm 4P ΛΕΥΚΟ
EX-6206910703	BRUSH PILE SEAL 7mm 4P BLACK / ΒΟΥΡΤΣΑΚΙ 7mm 4P ΜΑΥΡΟ
EX-2400031201	FRAME TRACK COVERING GASKET EPDM BLACK / ΕΛΑΣΤΙΚΟ ΚΑΛΥΨΗΣ ΟΔΗΓΩΝ ΣΥΡΟΜΕΝΩΝ EPDM ΜΑΥΡΟ



Profile: S30556
TRACK PROFILE
ΟΔΗΓΟΣ
System: S560 LT
Weight: 644.20
Ix (cm⁴): 2.53
Iy (cm⁴): 4.95
Status: Active
Bicolor: No
Bar Length: 6000
Min Order Kg: -

Required Accessories / Απαιτούμενα Εξαρτήματα

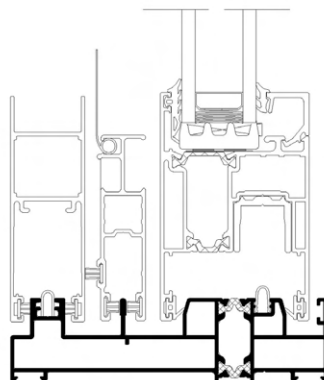
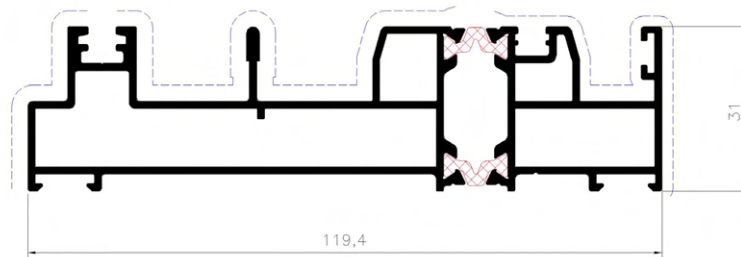
EX-1251924300	MECHANICAL CORNER CLEAT 19x24.3 / ΜΗΧΑΝΙΚΗ ΓΩΝΙΑ 19x24.3
EX-6600056000	BOTTOM FRAME PVC FOR S560LT / PVC ΚΑΤΩΚΑΞΙΟΥ ΓΙΑ S560LT
EX-6603055300	FRAME CONNECTOR FOR TRIPLE AND MULTITRACK S560LT / ΕΝΩΤΙΚΟ ΤΡΙΠΛΟΥ ΚΑΙ ΠΟΛΥΦΥΛΛΟΥ ΟΔΗΓΟΥ S560LT
EX-1131923700	CREAMP CORNER CLEAT 19x23.7mm / ΓΩΝΙΑ ΠΡΕΣΣΑΡΙΣΤΗ ΚΑΡΦΩΤΗ 19x23.7mm
EX-6600045000	INOX GUIDE RAIL U-TYPE 0.8mm S350, M450, S560, M12500, M14600 3.5m / ΑΝΟΞΕΙΔΩΤΟΣ ΟΔΗΓΟΣ ΤΥΠΟΥ U 0.8mm S350, M450, S560, M14600, M12500 3,5m
EX-2400031201	FRAME TRACK COVERING GASKET EPDM BLACK / ΕΛΑΣΤΙΚΟ ΚΑΛΥΨΗΣ ΟΔΗΓΩΝ ΣΥΡΟΜΕΝΩΝ EPDM ΜΑΥΡΟ



Profile: S30558
TRACK PROFILE
ΟΔΗΓΟΣ
System: S560 LT
Weight: 1934
I_x (cm⁴): 7.47
I_y (cm⁴): 96.73
Status: Active
Bicolor: Yes
Bar Length: 6000
Min Order Kg: -

Required Accessories / Απαιτούμενα Εξαρτήματα

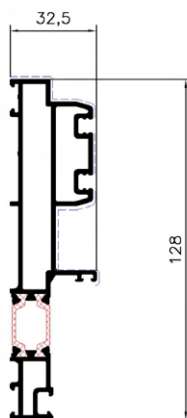
EX-2400031201	FRAME TRACK COVERING GASKET EPDM BLACK / ΕΛΑΣΤΙΚΟ ΚΑΛΥΨΗΣ ΟΔΗΓΩΝ ΣΥΡΟΜΕΝΩΝ EPDM ΜΑΥΡΟ
EX-6206910603	BRUSH PILE SEAL 6mm 4P BLACK / ΒΟΥΡΤΣΑΚΙ 6mm 4P ΜΑΥΡΟ
EX-6206910703	BRUSH PILE SEAL 7mm 4P BLACK / ΒΟΥΡΤΣΑΚΙ 7mm 4P ΜΑΥΡΟ
EX-6206910702	BRUSH PILE SEAL 7mm 4P WHITE / ΒΟΥΡΤΣΑΚΙ 7mm 4P ΛΕΥΚΟ
EX-1251141200	MECHANICAL CORNER CLEAT 10,9x41,8mm / ΓΩΝΙΑ ΣΥΝΔΕΣΗΣ ΜΗΧΑΝΙΚΗ 10,9x41,8mm
EX-1251125700	OFFSET MECHANICAL CORNER CLEATO 10.3x25.7mm / ΕΚΚΕΝΤΡΗ ΓΩΝΙΑ ΣΥΝΔΕΣΗΣ ΜΗΧΑΝΙΚΗ 10.3x25.7mm
EX-6600045000	INOX GUIDE RAIL U-TYPE 0.8mm S350, M450, S560, M12500, M14600 3.5m / ΑΝΟΞΕΙΔΩΤΟΣ ΟΔΗΓΟΣ ΤΥΠΟΥ U 0.8mm S350, M450, S560, M14600, M12500 3,5m



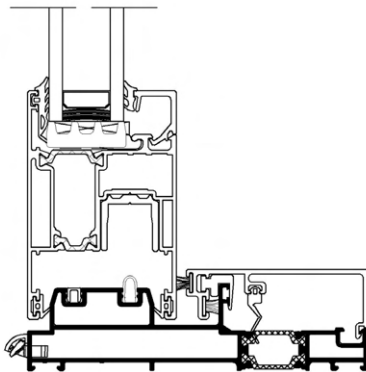
Profile: S30580
TRACK PROFILE
ΟΔΗΓΟΣ
System: S560 LT
Weight: 1764
Ix (cm⁴): 103.04
Iy (cm⁴): 5.70
Status: Active
Bicolor: No
Bar Length: 6000
Min Order Kg: -

Required Accessories / Απαιτούμενα Εξαρτήματα

EX-6604408803	EXTERNAL FLAP VALVE SV-E TYPE / ΕΞΩΤΕΡΙΚΗ ΒΑΛΒΙΔΑ ΑΝΤΕΠΙΣΤΡΟΦΗΣ ΤΥΠΟΥ SV-E
EX-6600045000	INOX GUIDE RAIL U-TYPE 0.8mm S350, M450, S560, M12500, M14600 3.5m / ΑΝΟΞΕΙΔΩΤΟΣ ΟΔΗΓΟΣ ΤΥΠΟΥ U 0.8mm S350, M450, S560, M14600, M12500 3,5m



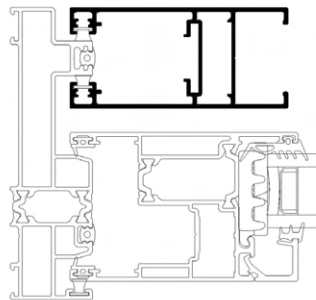
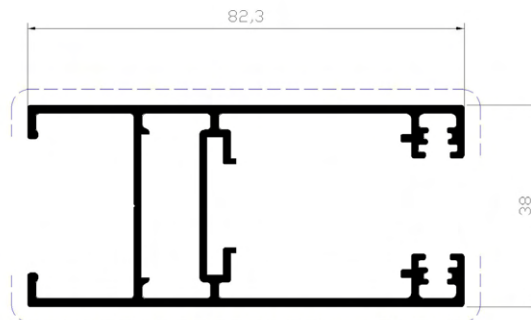
ΚΛΙΜΑΚΑ 1:2



Profile: M14386
SASH PROFILE
 ΦΥΛΛΟ
System: S560
Weight: 1326.60
Ix (cm⁴): 12
Iy (cm⁴): 30.16
Status: Active
Bicolor: No
Bar Length: 6000
Min Order Kg: -

Required Accessories / Απαιτούμενα Εξαρτήματα

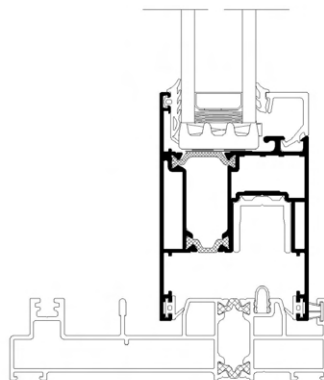
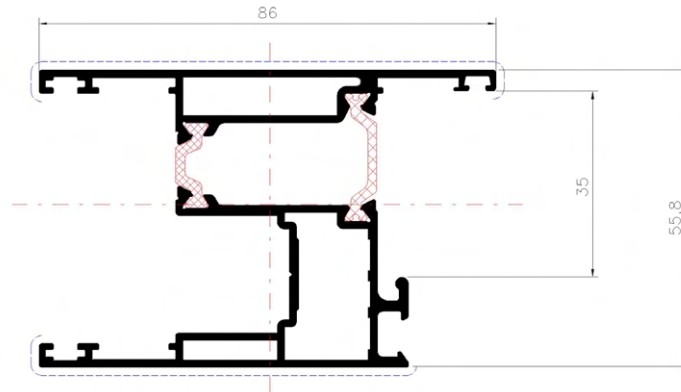
EX-1401126000	CORNER CONNECTOR DIE CAST 10,6x26,2mm / ΓΩΝΙΑ ΣΥΝΔΕΣΗΣ ΧΥΤΗ 10,6x26,2mm
EX-6206910603	BRUSH PILE SEAL 6mm 4P BLACK / ΒΟΥΡΤΣΑΚΙ 6mm 4P ΜΑΥΡΟ



Profile: S560
SASH PROFILE
 ΦΥΛΛΟ
System: S560
Weight: 1728
Ix (cm⁴): 27.50
Iy (cm⁴): 28.96
Status: Active
Bicolor: Yes
Bar Length: 6000
Min Order Kg: -

Required Accessories / Απαιτούμενα Εξαρτήματα

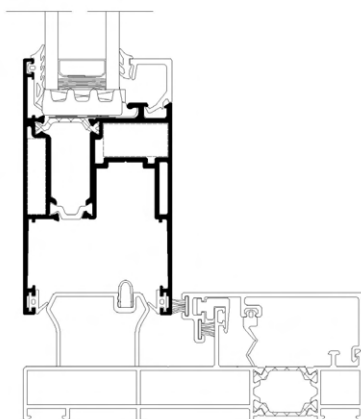
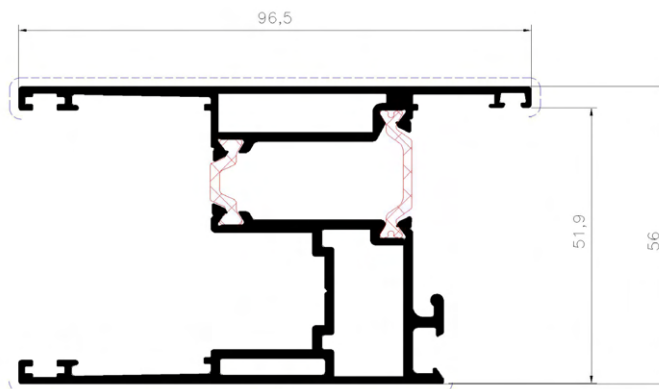
EX-2007000503	OUTSIDE GLAZING INSULATING GASKET FOR SLIDING SYSTEMS 4-5mm EPDM BLACK / ΕΛΑΣΤΙΚΟ ΤΖΑΜΙΟΥ ΘΕΡΜΩΣΗΣ ΣΥΡΟΜΕΝΩΝ Ν 4-5mm EPDM ΜΑΥΡΟ
EX-1251324101	MECHANICAL CORNER CLEAT 13,2X25mm S560 / ΓΩΝΙΑ ΣΥΝΔΕΣΗΣ ΜΗΧΑΝΙΚΗ 13,2X25mm S560
EX-1131324100	CRIMP CORNER CLEAT 13,2x24,1mm / ΓΩΝΙΑ ΣΥΝΔΕΣΗΣ ΠΡΕΣΑΡΙΣΤΗ 12,6x24,1mm
EX-1132906600	DOUBLE CRIMP CORNER CLEAT 28,6x6,6mm / ΓΩΝΙΑ ΣΥΝΔΕΣΗΣ ΜΕ ΔΙΠΛΟ ΧΤΥΠΗΜΑ 28,6x6,6mm
EX-6000056000	ROLLER ALUMINIUM DOUBLE S560 SLIDING / ΡΑΟΥΛΟ ΑΛΟΥΜΙΝΙΟΥ ΔΙΠΛΟ S560 ΔΙΠΛΟ ΣΥΡΟΜΕΝΟ
EX-4701183900	NAIL CORNER PIN 4,5x7,1 / ΠΕΙΡΟΣ ΚΑΡΦΩΤΩΝ ΓΩΝΙΩΝ ΣΥΝΔ 4,5x7,1
EX-3110145600	ELEVATION CONTROLLING PART FOR S456 / ΟΔΗΓΟΣ ΑΝΥΨΩΣΗΣ ΦΥΛΛΟΥ S456
EX-1800045600	ALIGNMENT CORNER S456 / ΓΩΝΙΑ ΕΠΙΠΕΔΟΤΗΤΑΣ S456
EX-3110056000	APOSTATE FOR FIXED SASH S560 / ΑΠΟΣΤΑΤΗΣ ΓΙΑ ΣΤΑΘΕΡΟ ΦΥΛΛΟ S560
EX-2550045601	VULCANIZED CORNER FOR SASH GASKET EPDM BLACK / ΒΟΥΛΚΑΝΙΣΜΕΝΗ ΓΩΝΙΑ ΕΛΑΣΤΙΚΟΥ ΦΥΛΛΟΥ EPDM ΜΑΥΡΗ
EX-2400045601	GASKET FOR SASH EPDM BLACK / ΕΛΑΣΤΙΚΟ ΦΥΛΛΩΝ EPDM ΜΑΥΡΟ
EX-2400034301	GASKET FOR S560 LT EPDM BLACK / ΕΛΑΣΤΙΚΟ ΦΥΛΛΩΝ S560 LT EPDM ΜΑΥΡΟ
EX-2553056000	VULCANIZED CORNER FOR GASKET 2400034301 FOR S560 LT / ΒΟΥΛΚΑΝΙΣΜΕΝΗ ΓΩΝΙΑ ΕΛΑΣΤΙΚΟΥ 2400034301 S560 LT



Profile: S584
SASH PROFILE
 ΦΥΛΛΟ
System: S560
Weight: 2001.20
Ix (cm⁴): 38.04
Iy (cm⁴): 33.94
Status: Active
Bicolor: Yes
Bar Length: 6000
Min Order Kg: -

Required Accessories / Απαιτούμενα Εξαρτήματα

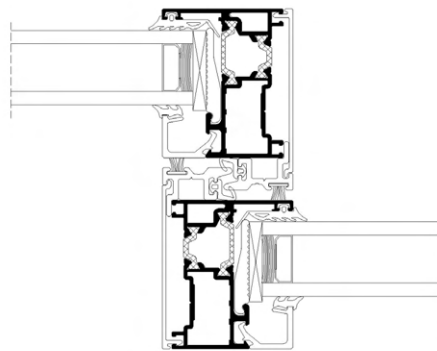
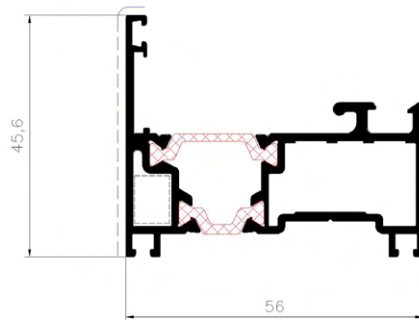
EX-2553056000	VULCANIZED CORNER FOR GASKET 2400034301 FOR S560 LT / ΒΟΥΛΚΑΝΙΣΜΕΝΗ ΓΩΝΙΑ ΕΛΑΣΤΙΚΟΥ 2400034301 S560 LT
EX-2007000503	OUTSIDE GLAZING INSULATING GASKET FOR SLIDING SYSTEMS 4-5mm EPDM BLACK / ΕΛΑΣΤΙΚΟ ΤΖΑΜΙΟΥ ΘΕΡΜΩΣΗΣ ΣΥΡΟΜΕΝΩΝ N 4-5mm EPDM ΜΑΥΡΟ
EX-2400045601	GASKET FOR SASH EPDM BLACK / ΕΛΑΣΤΙΚΟ ΦΥΛΛΩΝ EPDM ΜΑΥΡΟ
EX-2400034301	GASKET FOR S560 LT EPDM BLACK / ΕΛΑΣΤΙΚΟ ΦΥΛΛΩΝ S560 LT EPDM ΜΑΥΡΟ
EX-1251324101	MECHANICAL CORNER CLEAT 13,2X25mm S560 / ΓΩΝΙΑ ΣΥΝΔΕΣΗΣ ΜΗΧΑΝΙΚΗ 13,2X25mm S560
EX-1131324100	CRIMP CORNER CLEAT 13,2x24,1mm / ΓΩΝΙΑ ΣΥΝΔΕΣΗΣ ΠΡΕΣΑΡΙΣΤΗ 12,6x24,1mm
EX-2550045601	VULCANIZED CORNER FOR SASH GASKET EPDM BLACK / ΒΟΥΛΚΑΝΙΣΜΕΝΗ ΓΩΝΙΑ ΕΛΑΣΤΙΚΟΥ ΦΥΛΛΟΥ EPDM ΜΑΥΡΗ
EX-1800058400	ALIGNMENT CORNER FOR SASH S584 / ΓΩΝΙΑ ΕΠΙΠΕΔΟΤΗΤΑΣ ΦΥΛΛΟΥ S584
EX-2550058400	SET OF VULCANIZED CORNERS FOR SASHES S560 - S584 EPDM BLACK / ΣΕΤ ΒΟΥΛΚΑΝΙΣΜΕΝΩΝ ΓΩΝΙΩΝ ΣΥΝΑΡΜΟΓΗΣ ΦΥΛΛΩΝ S560 - S584 EPDM ΜΑΥΡΗ
EX-4701183900	NAIL CORNER PIN 4,5x7,1 / ΠΕΙΡΟΣ ΚΑΡΦΩΤΩΝ ΓΩΝΙΩΝ ΣΥΝΔ 4,5x7,1
EX-3110130200	SPACER FOR FIXED SASH S700, S560 / ΑΠΟΣΤΑΤΗΣ ΓΙΑ ΣΤΑΘΕΡΟ ΦΥΛΛΟ S700, S560
EX-3110058403	SASH SLIDING SPACER FOR SASH S584 / ΑΠΟΣΤΑΤΙΚΟ ΚΥΛΙΣΗΣ ΦΥΛΛΟΥ S584
EX-1800045600	ALIGNMENT CORNER S456 / ΓΩΝΙΑ ΕΠΙΠΕΔΟΤΗΤΑΣ S456
EX-1132906600	DOUBLE CRIMP CORNER CLEAT 28,6x6,6mm / ΓΩΝΙΑ ΣΥΝΔΕΣΗΣ ΜΕ ΔΙΠΛΟ ΧΤΥΠΗΜΑ 28,6x6,6mm



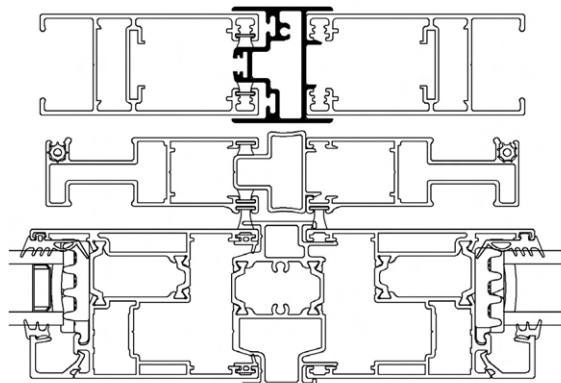
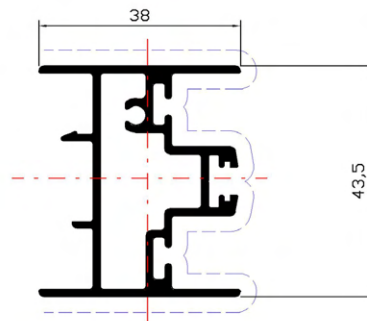
Profile: S552
INTERLOCK PROFILE
ΓΑΝΤΖΟΣ
System: S560
Weight: 1113.80
Weight: 1113.80
Ix (cm⁴): 4.48
Iy (cm⁴): 16.04
Status: Active
Bicolor: Yes
Bar Length: 6000
Min Order Kg: -

Required Accessories / Απαιτούμενα Εξαρτήματα

EX-6600036303	PVC FOR INTERLOCKING PROFILE S363 4.6m / PVC ΓΑΝΤΖΟΥ S363 4.6m
EX-2007000503	OUTSIDE GLAZING INSULATING GASKET FOR SLIDING SYSTEMS 4-5mm EPDM BLACK / ΕΛΑΣΤΙΚΟ ΤΖΑΜΙΟΥ ΘΕΡΜΩΣΗΣ ΣΥΡΟΜΕΝΩΝ Ν 4-5mm EPDM ΜΑΥΡΟ
EX-1251324101	MECHANICAL CORNER CLEAT 13,2X25mm S560 / ΓΩΝΙΑ ΣΥΝΔΕΣΗΣ ΜΗΧΑΝΙΚΗ 13,2X25mm S560
EX-1132916600	CRIMP CLEAT CORNER WITH UNEQUAL MEMBERS. 29x10x6.6 / ΑΝΙΣΟΘΕΚΕΛΗΣ ΠΙΡΕΣΣΑΡΙΣΤΗ ΓΩΝΙΑ ΣΥΝΔΕΣΗΣ. 29x10x6.6
EX-1131324100	CRIMP CORNER CLEAT 13,2x24,1mm / ΓΩΝΙΑ ΣΥΝΔΕΣΗΣ ΠΙΡΕΣΑΡΙΣΤΗ 12,6x24,1mm
EX-1600052200	SET OF T-CONNECTORS S560 / ΣΕΤ ΣΥΝΔΕΣΜΩΝ ΤΑΥ S560



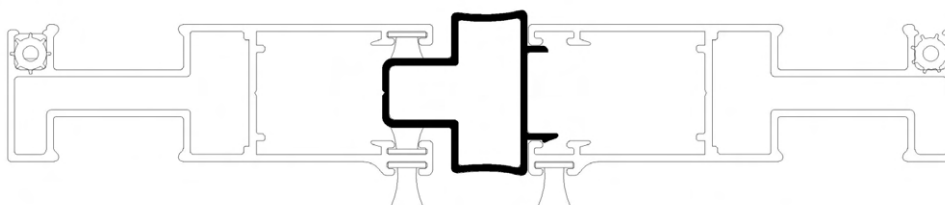
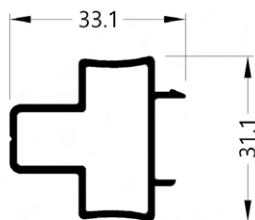
Profile: M14245
ADJOINING PROFILE
MITINI
System: S560
Weight: 869
Ix (cm⁴): 7.46
Iy (cm⁴): 2.95
Status: Active
Bicolor: No
Bar Length: 6000
Min Order Kg: -



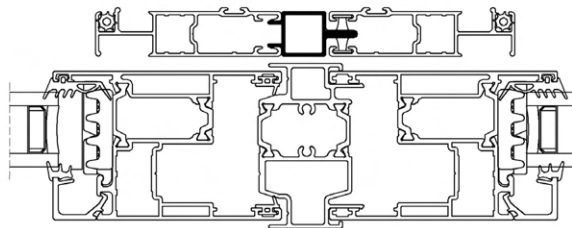
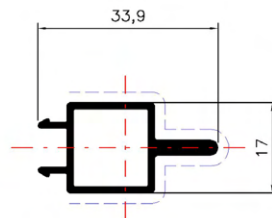
Required Accessories / Απαιτούμενα Εξαρτήματα

Profile: M14254
ADJOINING PROFILE
 ΜΠΙΝΙ
System: S350
Weight: 421.90
Ix (cm⁴): 1.42
Iy (cm⁴): 1.43
Status: Active
Bicolor: No
Bar Length: 6000
Min Order Kg: -

EX-3111425403	END CAP PAIR FOR M14254 BLACK / ΖΕΥΓΟΣ ΤΑΠΩΝ ΜΠΙΝΙ Μ14254 ΜΑΥΡΟ
---------------	---



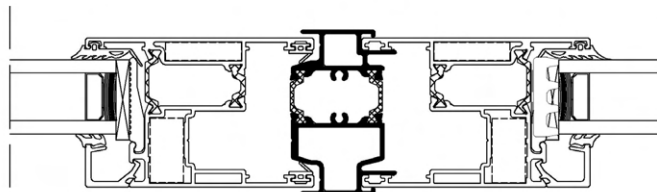
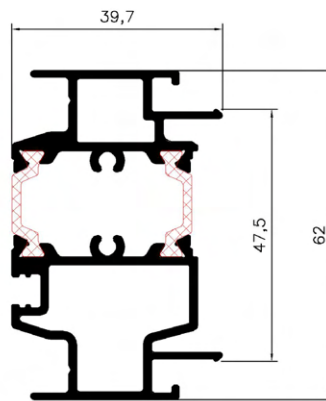
Profile: M14637
ADJOINING PROFILE
MITINI
System: M14600
Weight: 328.20
Ix (cm⁴): 0.34
Iy (cm⁴): 1.08
Status: Active
Bicolor: No
Bar Length: 4700
Min Order Kg: -



Profile: S30590
ADJOINING PROFILE
 ΜΠΙΝΙ
System: S560
Weight: 1381.50
Ix (cm⁴): 18.31
Iy (cm⁴): 7.85
Status: Active
Bicolor: Yes
Bar Length: 6000
Min Order Kg: -

Required Accessories / Απαιτούμενα Εξαρτήματα

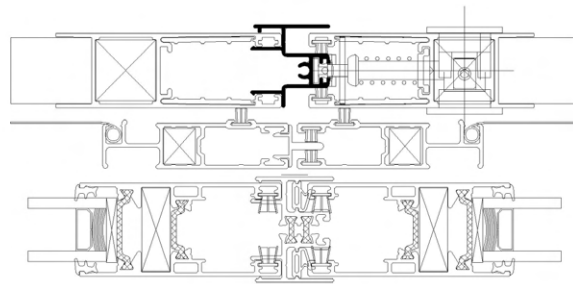
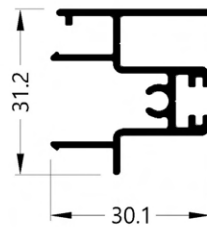
EX-3000359000	END CAP SET FOR S560 SLIDING MEETING STILE / ΣΕΤ ΤΑΠΩΝ ΜΠΙΝΙ ΦΙΑΛΤΟΥ ΣΥΡΟΜΕΝΟΥ S560
EX-3003359000	END CAP SET FOR RIGHT SLIDING MEETING STILE S560 LT / ΣΕΤ ΤΑΠΩΝ ΜΠΙΝΙ ΔΕΞΙΑ ΣΥΡΟΜΕΝΟΥ ΦΙΑΛΤΟΥ S560 LT
EX-3003559000	END CAP SET FOR LEFT SLIDING MEETING STILE S560 LT / ΣΕΤ ΤΑΠΩΝ ΜΠΙΝΙ ΑΡΙΣΤΕΡΑ ΣΥΡΟΜΕΝΟΥ ΦΙΑΛΤΟΥ S560 LT
EX-3003159000	END CAP SET FOR RIGHT LIFT AND SLIDE MEETING STILE S560 LT / ΣΕΤ ΤΑΠΩΝ ΜΠΙΝΙ ΔΕΞΙΑ ΑΝΑΣΥΡΟΜΕΝΟΥ ΦΙΑΛΤΟΥ S560 LT
EX-3003259000	END CAP SET FOR LEFT LIFT AND SLIDE MEETING STILE S560 LT / ΣΕΤ ΤΑΠΩΝ ΜΠΙΝΙ ΑΡΙΣΤΕΡΑ ΑΝΑΣΥΡΟΜΕΝΟΥ ΦΙΑΛΤΟΥ S560 LT



Required Accessories / Απαιτούμενα Εξαρτήματα

Profile: S327
ADJOINING PROFILE
 ΜΠΙΝΙ
System: S350
Weight: 480.60
Ix (cm⁴): 1.17
Iy (cm⁴): 1.48
Status: Active
Bicolor: No
Bar Length: 4700
Min Order Kg: -

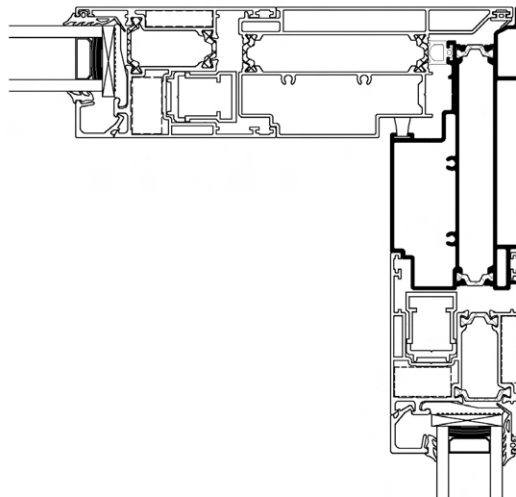
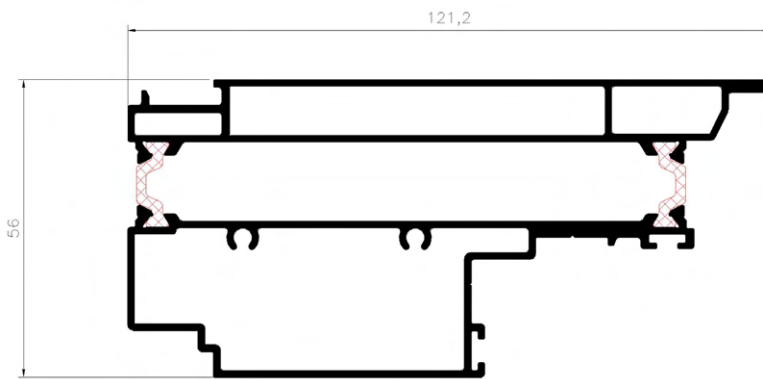
EX-3000032703	COVER CAP FOR ADJOINING PROFILE S327 / ΤΑΠΑ ΜΠΙΝΙ ΠΑΝΤΖΟΥΡΙΟΥ S327
---------------	--



Profile: S530
ADJOINING PROFILE
 ΜΠΙΝΙ
System: S560
Weight: 2315
Ix (cm⁴): 24.17
Iy (cm⁴): 124.63
Status: Active
Bicolor: No
Bar Length: 6000
Min Order Kg: -

Required Accessories / Απαιτούμενα Εξαρτήματα

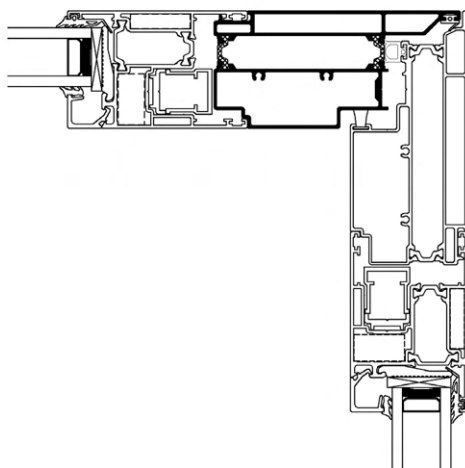
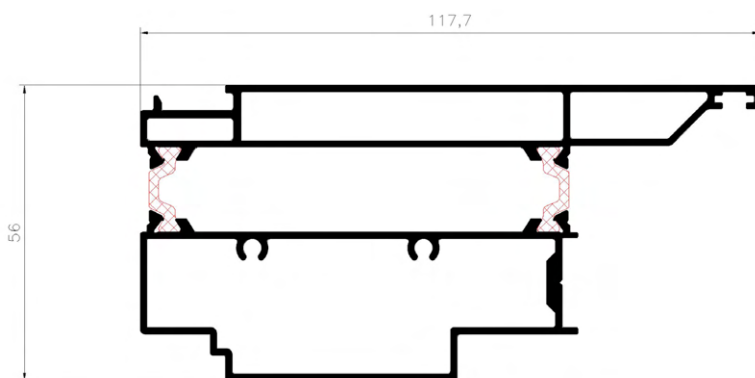
EX-8520053000	MILLING TOOL FOR S560 CORNER ASSEMBLY / ΦΡΕΖΑ ΚΑΤΕΡΓΑΣΙΑΣ ΓΩΝΙΑΚΟΥ S560
EX-3110053003	END CAP SET FOR CORNER TYPOLOGY S560 / ΣΕΤ ΤΑΠΙΩΝ ΓΩΝΙΑΚΟΥ S560
EX-2309410001	CURTAIN WALL GASKET SEAL SASH C/W-MULLION M3-M4 8mm EPDM BLACK / ΕΛΑΣΤΙΚΟ ΥΑΛΩΣΜΑΤΟΣ ΦΤΕΡΟΥ ΦΥΛΛΩΝ Υ/Π- ΚΟΛΩΝΑ M3-M4 8mm EPDM ΜΑΥΡΟ



Profile: S532
ADJOINING PROFILE
 ΜΠΙΝΙ
System: S560
Weight: 2077.20
Ix (cm⁴): 24.07
Iy (cm⁴): 91.30
Status: Active
Bicolor: No
Bar Length: 6000
Min Order Kg: -

Required Accessories / Απαιτούμενα Εξαρτήματα

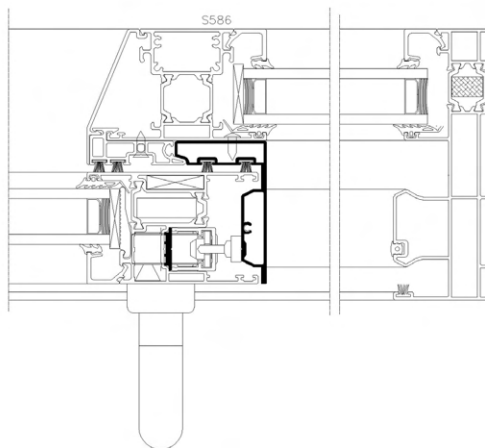
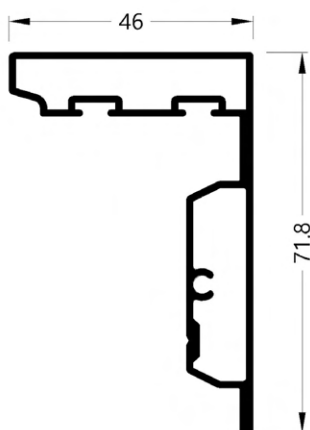
EX-8520053000	MILLING TOOL FOR S560 CORNER ASSEMBLY / ΦΡΕΖΑ ΚΑΤΕΡΓΑΣΙΑΣ ΓΩΝΙΑΚΟΥ S560
EX-6400053200	STRIKE PLATE SET FOR S560 CORNER ASSEMBLY / ΣΕΤ ΑΝΤΙΚΡΥΣΜΑΤΟΣ ΓΩΝΙΑΚΟΥ S560
EX-2400045601	GASKET FOR SASH EPDM BLACK / ΕΛΑΣΤΙΚΟ ΦΥΛΛΩΝ EPDM ΜΑΥΡΟ
EX-3110053003	END CAP SET FOR CORNER TYPOLOGY S560 / ΣΕΤ ΤΑΠΙΩΝ ΓΩΝΙΑΚΟΥ S560



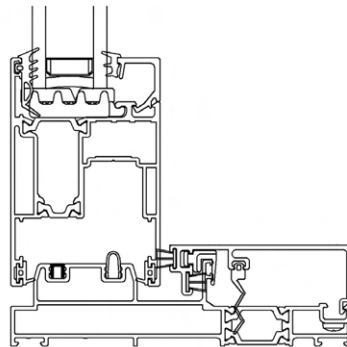
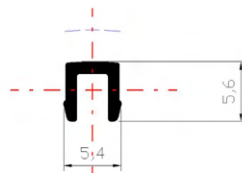
Profile: S539
ADJOINING PROFILE
 ΜΠΙΝΙ
System: S560
Weight: 955.60
Ix (cm⁴): 17.49
Iy (cm⁴): 6.37
Status: Active
Bicolor: No
Bar Length: 6000
Min Order Kg: -

Required Accessories / Απαιτούμενα Εξαρτήματα

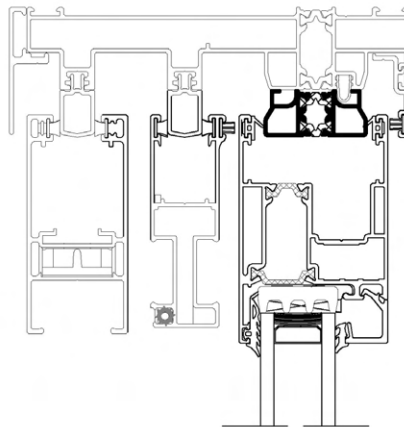
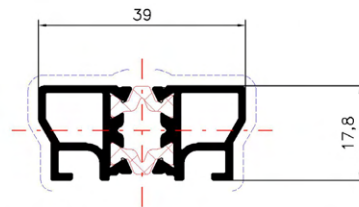
EX-8520055400	MILLING TOOL FOR S554 / ΦΡΕΖΑ ΚΑΤΕΡΓΑΣΤΙΚΟΥ ΓΙΑ S554
EX-6206910603	BRUSH PILE SEAL 6mm 4P BLACK / ΒΟΥΡΤΣΑΚΙ 6mm 4P ΜΑΥΡΟ



Profile: M14385
ADD-ON PROFILE
ΠΡΟΣΘΕΤΟ
System: S560
Weight: 38.80
Ix (cm⁴): 0
Iy (cm⁴): 0
Status: Active
Bicolor: No
Bar Length: 6000
Min Order Kg: -



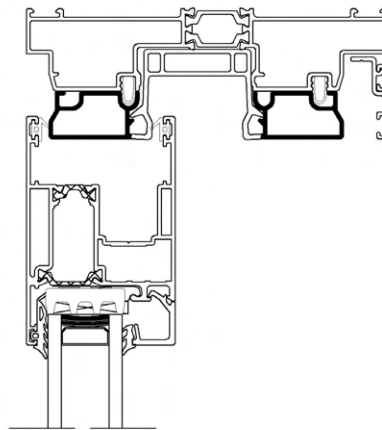
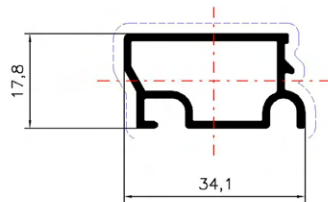
Profile: S30536
ADD-ON PROFILE
ΠΡΟΣΘΕΤΟ
System: S560 LT
Weight: 660.80
Ix (cm⁴): 0.92
Iy (cm⁴): 2.88
Status: Active
Bicolor: Yes
Bar Length: 6000
Min Order Kg: -



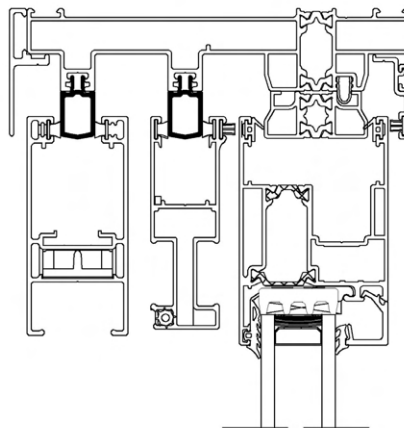
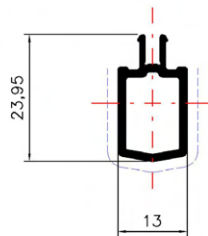
Profile: S30538
ADD-ON PROFILE
ΠΡΟΣΘΕΤΟ
System: S560 LT
Weight: 375.90
Ix (cm⁴): 0.59
Iy (cm⁴): 1.71
Status: Active
Bicolor: No
Bar Length: 6000
Min Order Kg: -

Required Accessories / Απαιτούμενα Εξαρτήματα

EX-6600056100	UPPER FRAME PVC FOR S560 LT / PVC ΑΝΩ ΚΑΣΑΣ ΓΙΑ S560 LT
EX-3113053800	CONNECTOR PAIR FOR S30538 FRAME / ΖΕΥΓΟΣ ΣΥΝΔΕΣΜΩΝ ΠΡΟΣΘΕΤΟΥ S30538



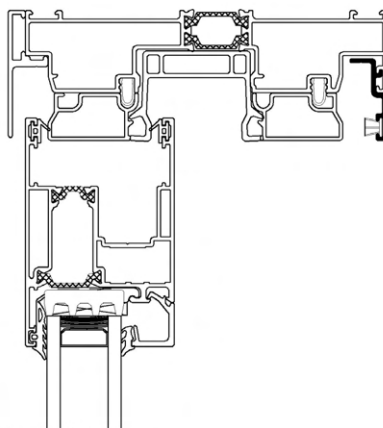
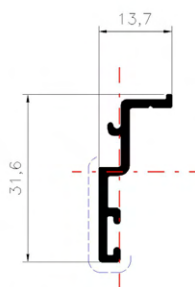
Profile: S30540
ADD-ON PROFILE
ΠΡΟΣΘΕΤΟ
System: S560
Weight: 246.10
I_x (cm⁴): 0.45
I_y (cm⁴): 0.19
Status: Active
Bicolor: No
Bar Length: 6000
Min Order Kg: -



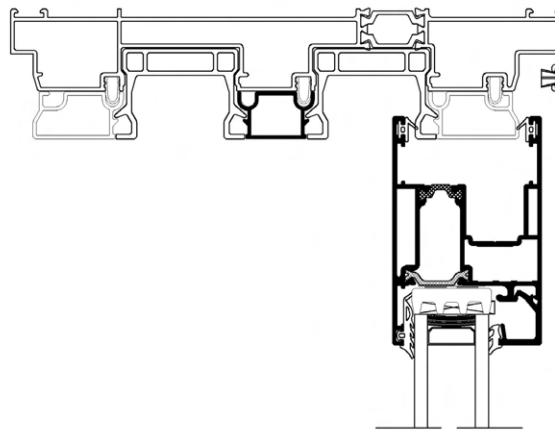
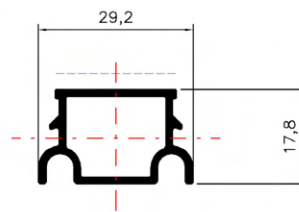
Profile: S30543
ADD-ON PROFILE
ΠΡΟΣΘΕΤΟ
System: S560
Weight: 211.60
I_x (cm⁴): 0.76
I_y (cm⁴): 0.09
Status: Active
Bicolor: No
Bar Length: 6000
Min Order Kg: -

Required Accessories / Απαιτούμενα Εξαρτήματα

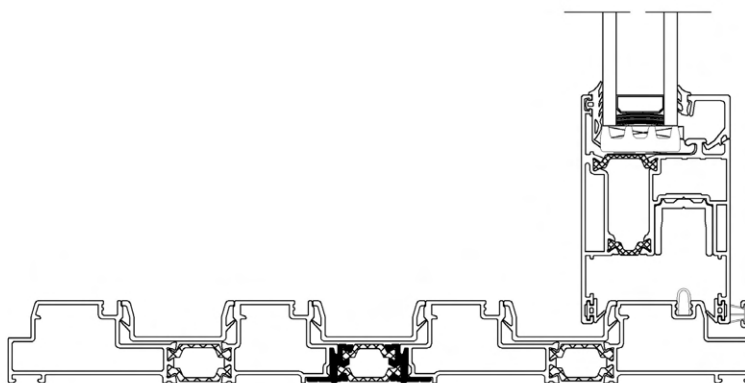
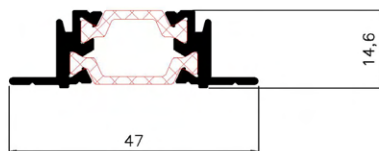
EX-6206910702	BRUSH PILE SEAL 7mm 4P WHITE / ΒΟΥΡΤΣΑΚΙ 7mm 4P ΛΕΥΚΟ
EX-6206910703	BRUSH PILE SEAL 7mm 4P BLACK / ΒΟΥΡΤΣΑΚΙ 7mm 4P ΜΑΥΡΟ
EX-6206910603	BRUSH PILE SEAL 6mm 4P BLACK / ΒΟΥΡΤΣΑΚΙ 6mm 4P ΜΑΥΡΟ
EX-6206930803	TRI-FIN BRUSH PILE SEAL 8mm BLACK / ΒΟΥΡΤΣΑΚΙ ΜΕΜΒΡΑΝΗΣ TRI-FIN 8mm ΜΑΥΡΟ



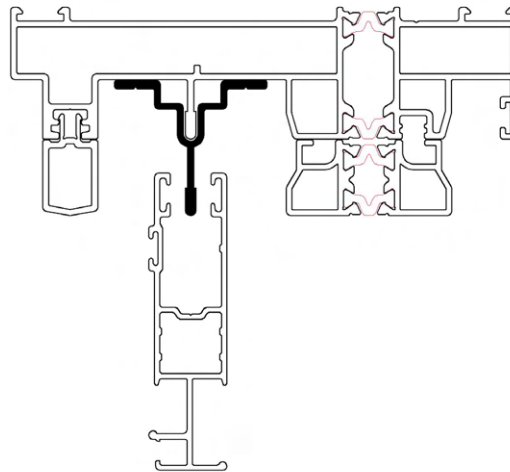
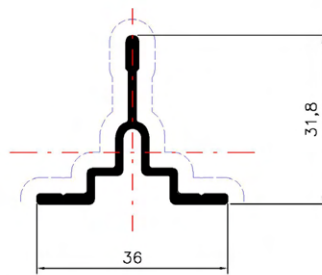
Profile: S30547
ADD-ON PROFILE
ΠΡΟΣΘΕΤΟ
System: S560 LT
Weight: 336.30
Ix (cm⁴): 0.50
Iy (cm⁴): 1.06
Status: Active
Bicolor: No
Bar Length: 6000
Min Order Kg: -



Profile: S30550
ADD-ON PROFILE
ΠΡΟΣΘΕΤΟ
System: S560 LT
Weight: 552.70
Ix (cm⁴): 0.56
Iy (cm⁴): 3.26
Status: Active
Bicolor: No
Bar Length: 6000
Min Order Kg: -



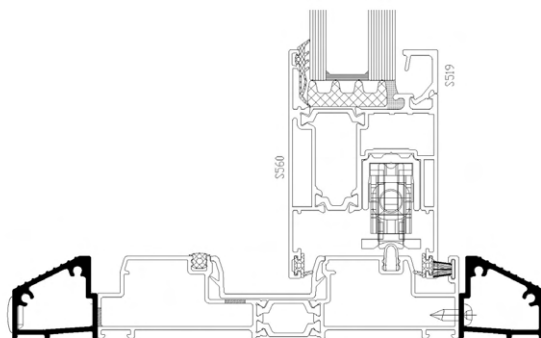
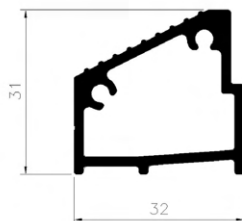
Profile: S30559
ADD-ON PROFILE
ΠΡΟΣΘΕΤΟ
System: S560 LT
Weight: 343.40
Ix (cm⁴): 1.14
Iy (cm⁴): 0.84
Status: Active
Bicolor: No
Bar Length: 6000
Min Order Kg: -



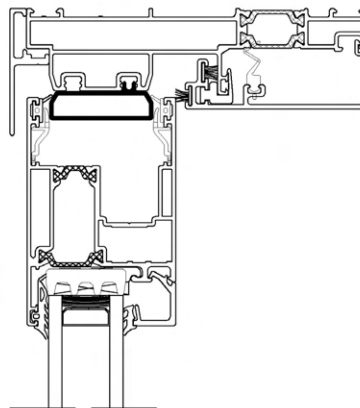
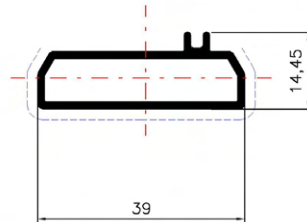
Profile: S30561
ADD-ON PROFILE
ΠΡΟΣΘΕΤΟ
System: S560 LT
Weight: 662.80
Ix (cm⁴): 2.35
Iy (cm⁴): 3.06
Status: Active
Bicolor: No
Bar Length: 6000
Min Order Kg: -

Required Accessories / Απαιτούμενα Εξαρτήματα

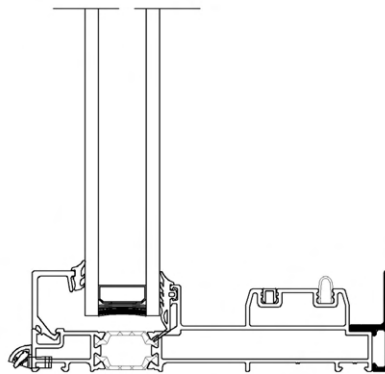
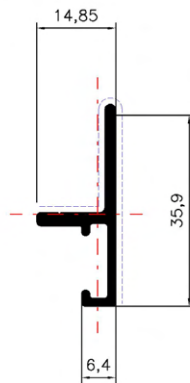
EX-3110090895	CAP FOR S560LT ADA SILL / ΚΑΠΑΚΙ ΚΑΤΩΚΑΣΙΟΥ ADA S560LT
---------------	--



Profile: S30577
ADD-ON PROFILE
ΠΡΟΣΘΕΤΟ
System: S560 LT
Weight: 346.90
I_x (cm⁴): 0.28
I_y (cm⁴): 1.96
Status: Active
Bicolor: No
Bar Length: 6000
Min Order Kg: -



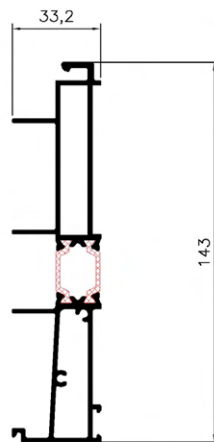
Profile: S30578
ADD-ON PROFILE
ΠΡΟΣΘΕΤΟ
System: S560 LT
Weight: 298.60
I_x (cm⁴): 1.09
I_y (cm⁴): 0.17
Status: Active
Bicolor: No
Bar Length: 6000
Min Order Kg: -



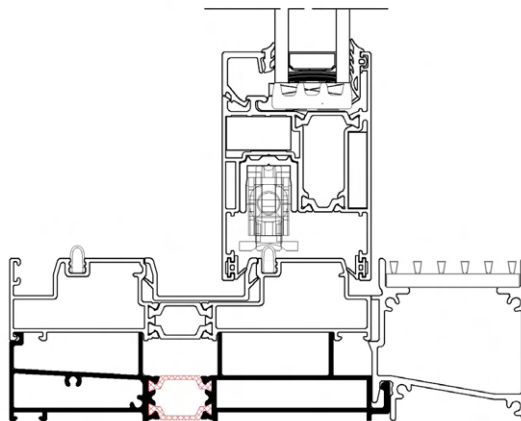
Required Accessories / Απαιτούμενα Εξαρτήματα

Profile: S30582
ADD-ON PROFILE
ΠΡΟΣΘΕΤΟ
System: S560 LT
Weight: 1842.60
Ix (cm⁴): 127
Iy (cm⁴): 4.78
Status: Active
Bicolor: No
Bar Length: 6000
Min Order Kg: -

EX-6603058200	END CAP PAIR FOR SUBSIL S30582 / ΖΕΥΓΟΣ ΤΑΠΙΩΝ ΥΔΑΤΟΛΕΚΑΝΗΣ S30582
---------------	--



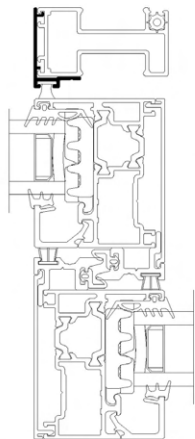
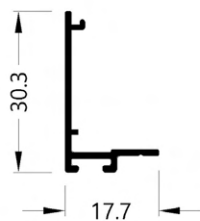
SCALE 1:2



Required Accessories / Απαιτούμενα Εξαρτήματα

Profile: S376
ADD-ON PROFILE
ΠΡΟΣΘΕΤΟ
System: S350
Weight: 183.40
Ix (cm⁴): 0.62
Iy (cm⁴): 0.16
Status: Active
Bicolor: No
Bar Length: 6000
Min Order Kg: -

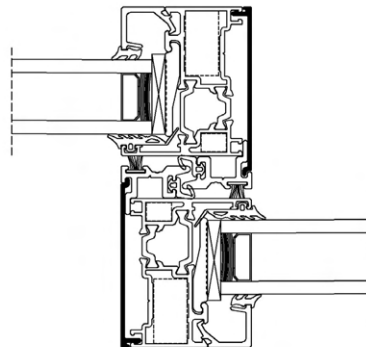
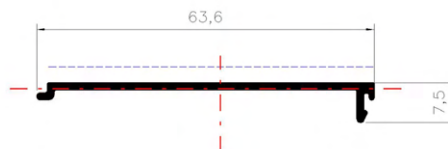
EX-6206910003	BRUSH PILE SEAL 10mm 4P BLACK / ΒΟΥΡΤΣΑΚΙ 10mm 4P ΜΑΥΡΟ
---------------	---



Profile: S534
ADD-ON PROFILE
ΠΡΟΣΘΕΤΟ
System: S560
Weight: 258.60
Ix (cm⁴): 0.02
Iy (cm⁴): 3.86
Status: Active
Bicolor: No
Bar Length: 6000
Min Order Kg: -

Required Accessories / Απαιτούμενα Εξαρτήματα

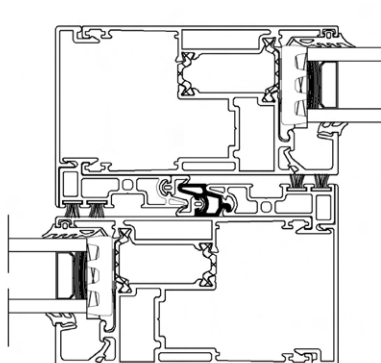
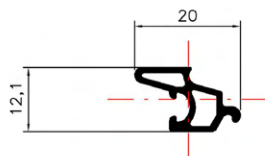
EX-6600036303	PVC FOR INTERLOCKING PROFILE S363 4.6m / PVC ΓΑΝΤΖΟΥ S363 4.6m
EX-3110055203	END CAP PAIR FOR NARROW INTERLOCKING PROFILE S552 / ΖΕΥΓΟΣ ΤΑΠΙΩΝ ΣΤΕΝΟΥ ΓΑΝΤΖΟΥ S552



Required Accessories / Απαιτούμενα Εξαρτήματα

Profile: S559
ADD-ON PROFILE
ΠΡΟΣΘΕΤΟ
System: S560
Weight: 175.70
I_x (cm⁴): 0.10
I_y (cm⁴): 0.16
Status: Active
Bicolor: No
Bar Length: 6000
Min Order Kg: -

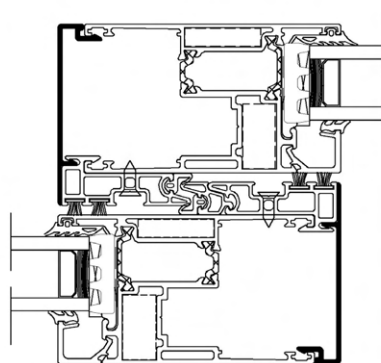
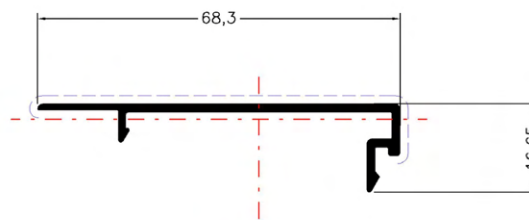
EX-2400046201	GASKET FOR HOOK EPDM BLACK / ΕΛΑΣΤΙΚΟ ΓΑΝΤΖΟΥ EPDM ΜΑΥΡΟ
---------------	--



Profile: S568
ADD-ON PROFILE
ΠΡΟΣΘΕΤΟ
System: S560
Weight: 396
Ix (cm⁴): 0.22
Iy (cm⁴): 6.60
Status: Active
Bicolor: No
Bar Length: 6000
Min Order Kg: -

Required Accessories / Απαιτούμενα Εξαρτήματα

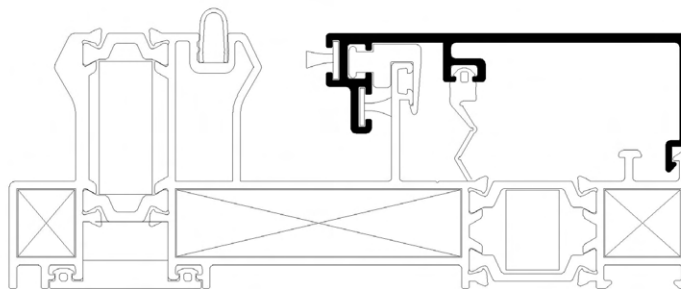
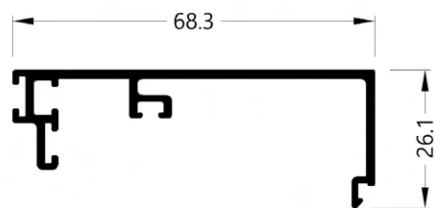
EX-6600046200	PVC FOR INTERLOCKING PROFILE S462 / PVC ΓΑΝΤΖΟΥY S462
EX-3110056803	END CAP FOR INTERLOCKING PROFILE S568 BLACK / ΤΑΠΙΑ ΓΑΝΤΖΟΥY S568 ΜΑΥΡΟ



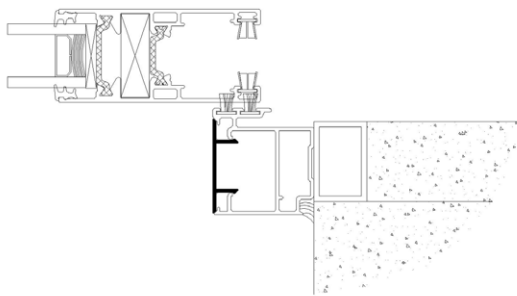
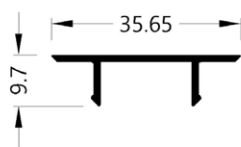
Profile: S579
ADD-ON PROFILE
ΠΡΟΣΘΕΤΟ
System: S560
Weight: 632
Ix (cm⁴): 1.01
Iy (cm⁴): 13.57
Status: Active
Bicolor: No
Bar Length: 6000
Min Order Kg: -

Required Accessories / Απαιτούμενα Εξαρτήματα

EX-2000115411	GASKET FOR GLAZING BEADS FOR INSULATION PLUGGED EPDM BLACK / ΕΛΑΣΤΙΚΟ ΘΕΡΜΟΜΟΝΩΣΗΣ ΚΟΥΡΤΙΝΑ ΓΙΑ ΠΗΧΑΚΙ ΚΟΥΜΠΩΤΟ EPDM ΜΑΥΡΟ
EX-3110057903	CLIP FOR ADDITIONAL PROFILE S579 / ΚΛΙΠ ΠΡΟΣΘΕΤΟΥ S579
EX-6206910603	BRUSH PILE SEAL 6mm 4P BLACK / ΒΟΥΡΤΣΑΚΙ 6mm 4P ΜΑΥΡΟ



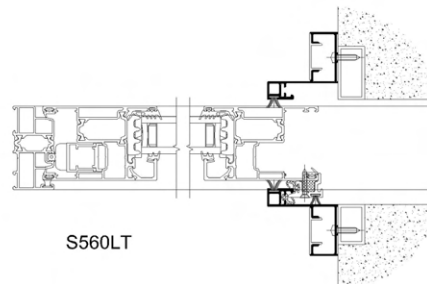
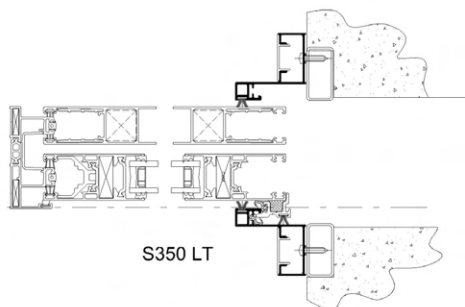
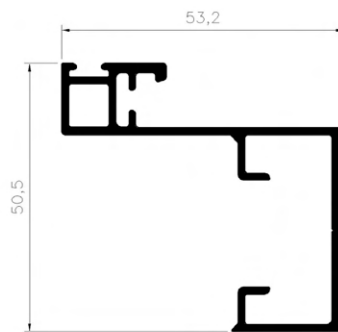
Profile: S380
COVER PROFILE
KATAKI
System: S350
Weight: 181.40
I_x (cm⁴): 0.05
I_y (cm⁴): 0.65
Status: Active
Bicolor: No
Bar Length: 6000
Min Order Kg: -



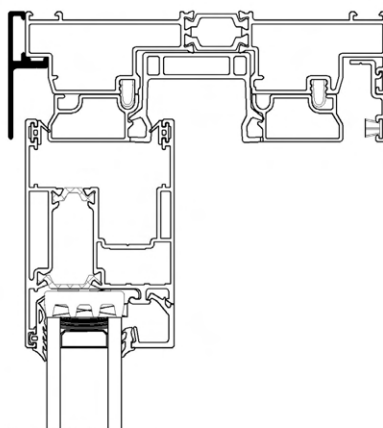
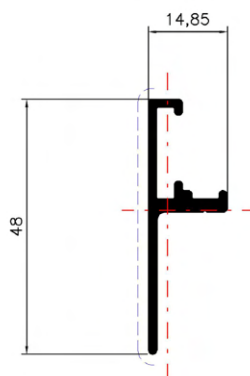
Profile: S35019
TRIM PROFILE
 ΑΡΜΟΚΑΛΥΠΤΗΡΟ
System: S350 LT
Weight: 696
I_x (cm⁴): 6.80
I_y (cm⁴): 8.33
Status: Active
Bicolor: No
Bar Length: 6000
Min Order Kg: -

Required Accessories / Απαιτούμενα Εξαρτήματα

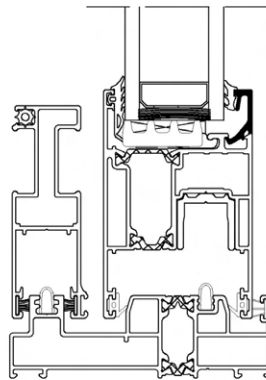
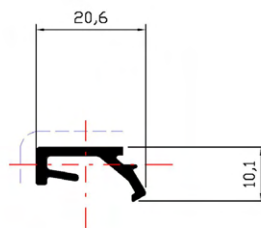
EX-6600036303	PVC FOR INTERLOCKING PROFILE S363 4.6m / PVC ΓΑΝΤΖΟΥ S363 4.6m
EX-2405600103	INTERLOCK SASH GASKET FOR IN WALL TYPOLOGIES / ΕΛΑΣΤΙΚΟ ΦΥΛΛΟΥ ΓΑΝΤΖΟΥ ΧΩΝΕΥΤΩΝ ΤΥΠΟΛΟΓΙΩΝ
EX-2400046201	GASKET FOR HOOK EPDM BLACK / ΕΛΑΣΤΙΚΟ ΓΑΝΤΖΟΥ EPDM ΜΑΥΡΟ



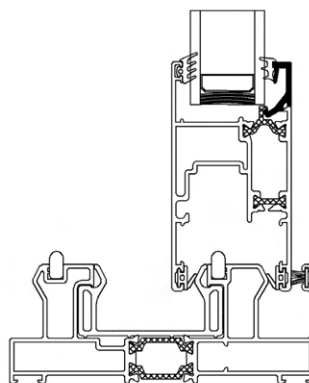
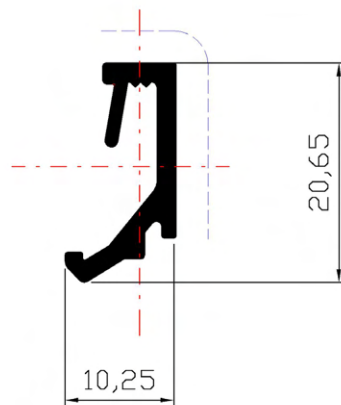
Profile: S30542
WATER DRIPPER
ΝΕΡΟΣΤΑΛΑΚΤΗΣ
System: S560
Weight: 343.60
Ix (cm⁴): 1.88
Iy (cm⁴): 0.21
Status: Active
Bicolor: No
Bar Length: 6000
Min Order Kg: -



Profile: S409
GLAZING BEAD
ΠΗΧΑΚΙ
System: S560
Weight: 173
Ix (cm⁴): 0.04
Iy (cm⁴): 0.28
Status: Active
Bicolor: No
Bar Length: 6000
Min Order Kg: -

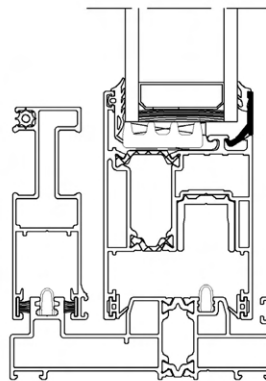
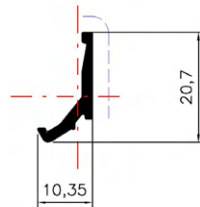


Profile: S492
GLAZING BEAD
ΠΗΧΑΚΙ
System: S450
Weight: 188.40
Ix (cm⁴): 0.05
Iy (cm⁴): 0.30
Status: Active
Bicolor: No
Bar Length: 6000
Min Order Kg: -

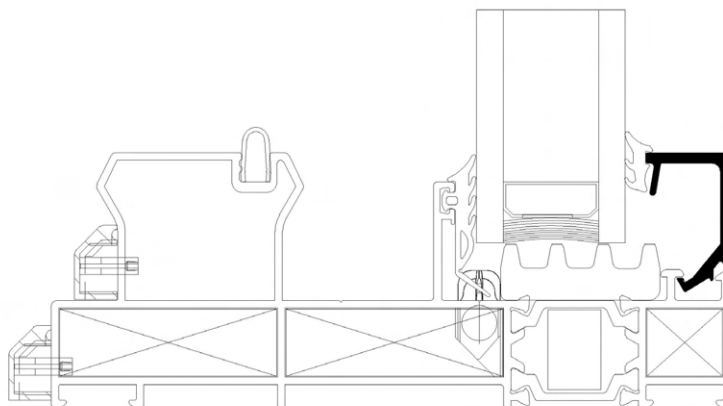
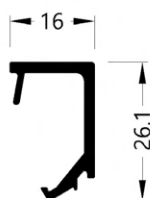


ΠΡΟΣΟΧΗ !!!!!
 ΤΟ ΠΗΧΑΚΙ ΑΥΤΟ ΠΡΟΟΡΙΖΕΤΑΙ ΑΠΟΚΛΕΙΣΤΙΚΑ ΓΙΑ ΑΝΟΔΙΩΣΗ
 ΚΑΙ ΣΥΝΕΡΓΑΖΕΤΑΙ ΜΕ ΑΝΟΔΙΩΜΕΝΑ ΦΥΛΑ .

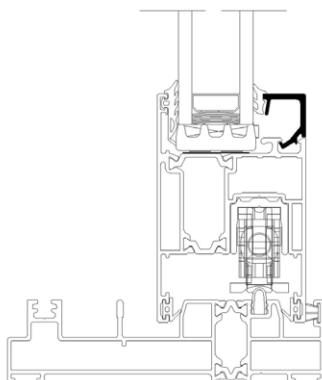
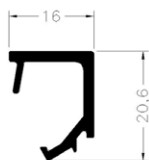
Profile: S540
GLAZING BEAD
ΠΗΧΑΚΙ
System: S560
Weight: 135.80
I_x (cm⁴): 0.17
I_y (cm⁴): 0.04
Status: Active
Bicolor: No
Bar Length: 6000
Min Order Kg: -



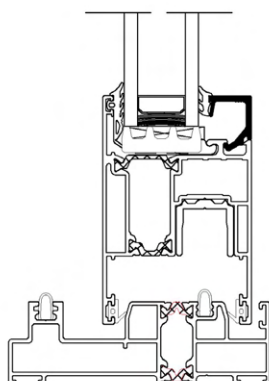
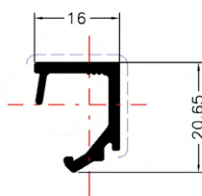
Profile: S546
GLAZING BEAD
ΠΗΧΑΚΙ
System: S560
Weight: 270.50
I_x (cm⁴): 0.76
I_y (cm⁴): 0.23
Status: Active
Bicolor: No
Bar Length: 6000
Min Order Kg: -



Profile: S566
GLAZING BEAD
ΠΗΧΑΚΙ
System: S560
Weight: 233.40
I_x (cm⁴): 0.38
I_y (cm⁴): 0.21
Status: Active
Bicolor: No
Bar Length: 6000
Min Order Kg: -



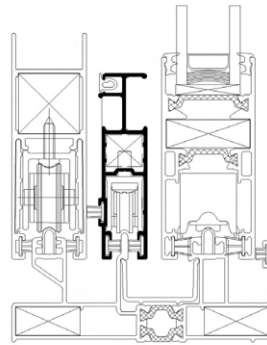
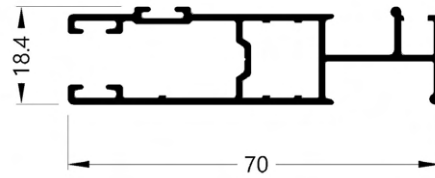
Profile: S569
GLAZING BEAD
ΠΗΧΑΚΙ
System: S560
Weight: 244
I_x (cm⁴): 0.42
I_y (cm⁴): 0.22
Status: Active
Bicolor: No
Bar Length: 6000
Min Order Kg: -



Profile: M868
 MOSQUITO NET PROFILE
 ΣΗΤΕΣ
System: M850
Weight: 664
I_x (cm⁴): 10.93
I_y (cm⁴): 1.04
Status: Active
Bicolor: No
Bar Length: 6000
Min Order Kg: -

Required Accessories / Απαιτούμενα Εξαρτήματα

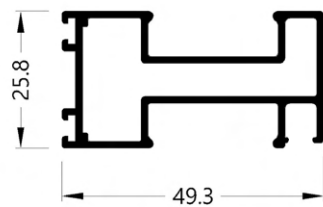
EX-2401464903	PVC FOR FLY SCREEN SASH 500m / PVC ΣΥΓΚΡΑΤΗΣΗΣ ΣΙΤΑΣ 500m
EX-6206910703	BRUSH PILE SEAL 7mm 4P BLACK / ΒΟΥΡΤΣΑΚΙ 7mm 4P ΜΑΥΡΟ
EX-6206910803	BRUSH PILE SEAL 8mm 4P BLACK / ΒΟΥΡΤΣΑΚΙ 8mm 4P ΜΑΥΡΟ
EX-1261113500	INOX CORNER CONNECTOR CAL 11x13,5mm / ΑΝΟΞΕΙΔΩΤΗ ΜΗΧΑΝΙΚΗ ΓΩΝΙΑ ΣΥΝΔΕΣΗΣ CAL 11x13,5mm
EX-6000185000	ROLLER ALUMINIUM SINGLE M868 / ΡΑΟΥΛΟ ΑΛΟΥΜΙΝΙΟΥ ΜΟΝΟ M868



Profile: S371
 MOSQUITO NET PROFILE
 ΣΗΤΕΣ
System: S350
Weight: 690.10
Ix (cm⁴): 1.69
Iy (cm⁴): 7.44
Status: Active
Bicolor: No
Bar Length: 6000
Min Order Kg: -

Required Accessories / Απαιτούμενα Εξαρτήματα

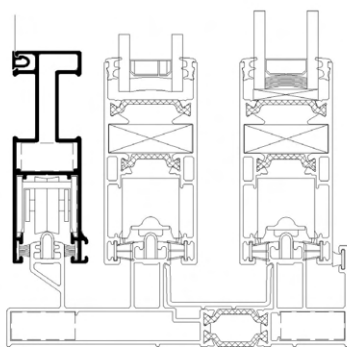
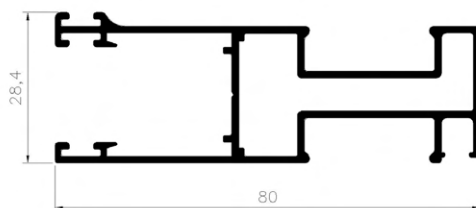
EX-1401161000	DIE CAST MECHANICAL CORNER 10,6x19mm / ΧΥΤΗ ΜΗΧΑΝΙΚΗ ΓΩΝΙΑ ΣΥΝΔΕΣΗΣ 10,6x19mm
EX-3110060003	END CAP FOR INTERLOCK AND NARROW FLYSCREEN BLACK / ΤΑΠΑ ΓΑΝΤΖΟΥ ΚΑΙ ΣΤΕΝΗΣ ΣΗΤΑΣ ΜΑΥΡΟ



Profile: S490
MOSQUITO NET PROFILE
 ΣΗΤΕΣ
System: S350
Weight: 981.10
Ix (cm⁴): 3.30
Iy (cm⁴): 22.43
Status: Active
Bicolor: No
Bar Length: 6000
Min Order Kg: -

Required Accessories / Απαιτούμενα Εξαρτήματα

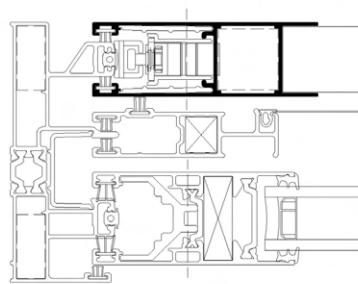
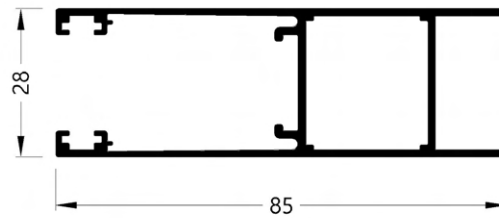
EX-1401161000	DIE CAST MECHANICAL CORNER 10,6x19mm / ΧΥΤΗ ΜΗΧΑΝΙΚΗ ΓΩΝΙΑ ΣΥΝΔΕΣΗΣ 10,6x19mm
EX-6206910003	BRUSH PILE SEAL 10mm 4P BLACK / ΒΟΥΡΤΣΑΚΙ 10mm 4P ΜΑΥΡΟ
EX-6206910603	BRUSH PILE SEAL 6mm 4P BLACK / ΒΟΥΡΤΣΑΚΙ 6mm 4P ΜΑΥΡΟ
EX-6000110100	ROLLER PLASTIC SINGLE M900 / ΡΑΟΥΛΟ ΠΛΑΣΤΙΚΟ ΜΟΝΟ M900
EX-1801421800	ALIGNMENT CORNER FOR SASH FLYSCREEN / ΓΩΝΙΑ ΕΠΙΠΕΔΟΤΗΤΑΣ ΓΙΑ ΦΥΛΛΟ ΣΗΤΑΣ



Profile: S325
SHUTTERS SYSTEM PROFILE
 ΠΑΝΤΖΟΥΡΙΑ
System: S350
Weight: 957.50
I_x (cm⁴): 20.98
I_y (cm⁴): 5.01
Status: Active
Bicolor: No
Bar Length: 6000
Min Order Kg: -

Required Accessories / Απαιτούμενα Εξαρτήματα

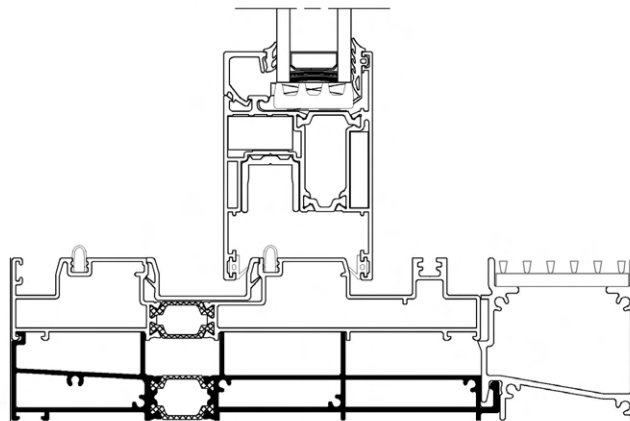
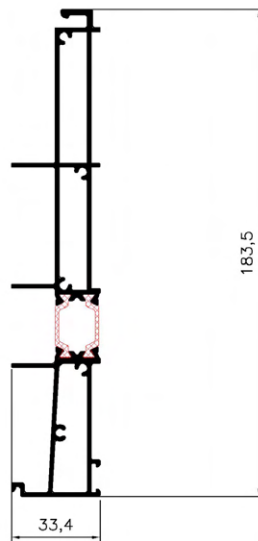
EX-6500325103	SHOCK ABSORBER FOR S384 SASH FOR SINGLE AND MULTI POINT LOCK AND FOR SHUTTER SASH S325 / ΑΜΟΡΤΙΣΕΡ ΦΥΛΛΟΥ S384 ΓΙΑ ΚΛΕΙΔΑΡΙΑ ΜΟΝΟΥ ΚΑΙ ΠΟΛΛΑΠΛΩΝ ΣΗΜΕΙΩΝ ΚΑΙ ΦΥΛΛΟΥ ΠΑΝΤΖΟΥΡΙΟΥ S325
EX-1800032500	ALIGNMENT CORNER FOR SHUTTER PROFILE S325 / ΓΩΝΙΑ ΕΠΙΠΕΔΟΤΗΤΑΣ ΓΙΑ ΦΥΛΛΟ ΠΑΝΤΖΟΥΡΙΟΥ S325
EX-1252322800	MECHANICAL CORNER CLEAT 23x22,8mm / ΓΩΝΙΑ ΣΥΝΔΕΣΗΣ ΜΗΧΑΝΙΚΗ 23x22,8mm
EX-6000032500	ROLLER FOR SHUTTER S325 / ΡΑΟΥΛΟ ΓΙΑ ΠΑΝΤΖΟΥΡΙ S325
EX-6206910603	BRUSH PILE SEAL 6mm 4P BLACK / ΒΟΥΡΤΣΑΚΙ 6mm 4P ΜΑΥΡΟ



Required Accessories / Απαιτούμενα Εξαρτήματα

Profile: S30584
SUBSILL
ΥΠΟΚΑΣΑ
System: S560 LT
Weight: 2280
Ix (cm⁴): 255.09
Iy (cm⁴): 5.33
Status: Active
Bicolor: No
Bar Length: 6000
Min Order Kg: -

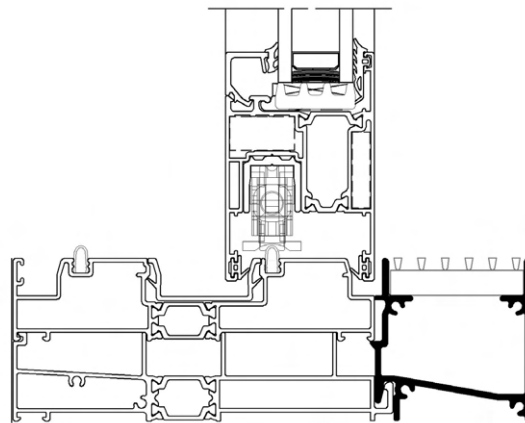
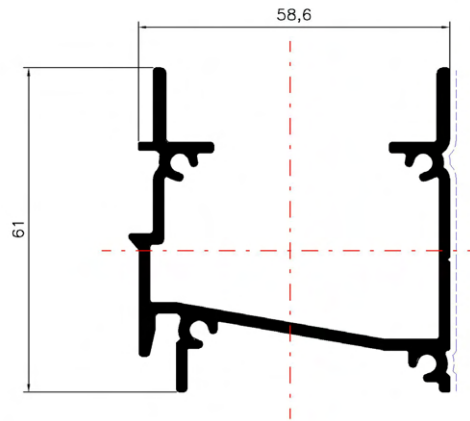
EX-6603058400	END CAP PAIR FOR SUBSIL S30584 / ΖΕΥΓΟΣ ΤΑΠΩΝ ΥΔΑΤΟΛΕΚΑΝΗΣ S30584
---------------	---



Profile: S30585
GUTTER
 ΥΔΑΤΟΛΕΚΑΝΗ
System: S560 LT
Weight: 1333.40
Ix (cm⁴): 15.73
Iy (cm⁴): 27.91
Status: Active
Bicolor: No
Bar Length: 6000
Min Order Kg: -

Required Accessories / Απαιτούμενα Εξαρτήματα

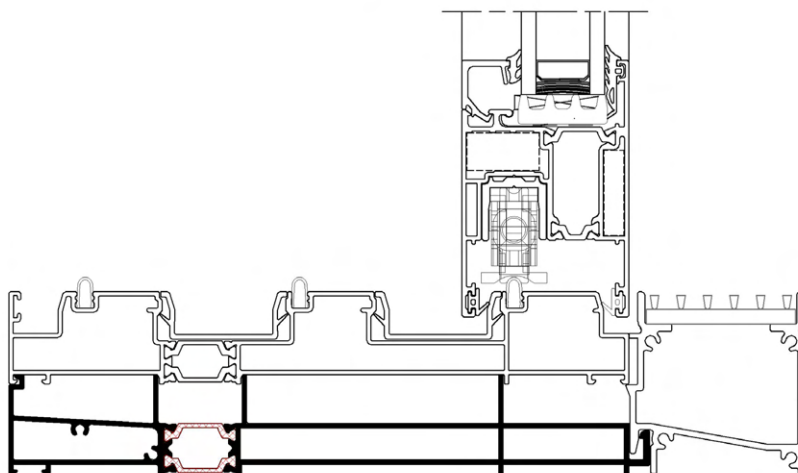
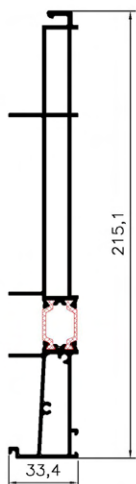
EX-6603100000-0982	ALUMINIUM PERFORATED DRAIN FOR M630 AND S560LT 243mm X-101020 / ΣΧΑΡΑ ΥΔΑΤΟΛΕΚΑΝΗΣ ΑΛΟΥΜΙΝΙΟΥ ΓΙΑ M630 ΚΑΙ S560LT 243mm X-101020
EX-6603100000-0987	ALUMINIUM PERFORATED DRAIN FOR M630 AND S560LT 243mm X-103520 / ΣΧΑΡΑ ΥΔΑΤΟΛΕΚΑΝΗΣ ΑΛΟΥΜΙΝΙΟΥ ΓΙΑ M630 ΚΑΙ S560LT 243mm X-103520
INT-3116316304	DRAINAGE ADAPTOR D25 TO D32 / ΑΝΤΑΠΤΟΡΑΣ ΑΠΟΡΡΟΗΣ ΥΔΑΤΟΛΕΚΑΝΗΣ ΑΠΟ Φ25 ΣΕ Φ32
EX-6603058500	END CAP PAIR FOR SUBSIL S30585 / ΖΕΥΓΟΣ ΤΑΠΙΩΝ ΥΔΑΤΟΛΕΚΑΝΗΣ S30585
EX-6603031601	STEEL GRATING FOR M630 AND S560LT, INOX 316 2m / ΑΝΟΞΕΙΔΩΤΗ ΣΧΑΡΑ ΓΙΑ M630 ΚΑΙ S560LT, INOX 316 2m



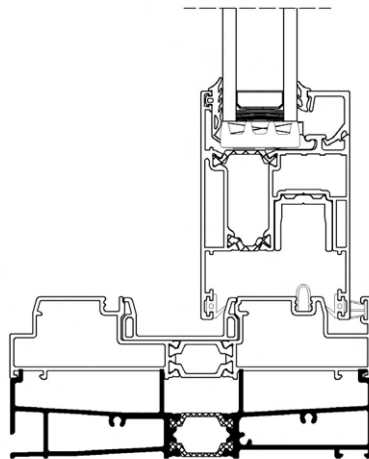
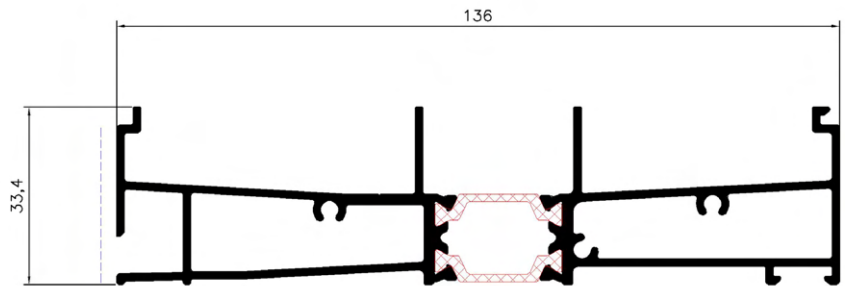
Required Accessories / Απαιτούμενα Εξαρτήματα

Profile: S30586
SUBSILL
ΥΠΟΚΑΣΑ
System: S560 LT
Weight: 2480
Ix (cm⁴): 401.42
Iy (cm⁴): 5.66
Status: Active
Bicolor: No
Bar Length: 6000
Min Order Kg: -

EX-6603058600	END CAP PAIR FOR SUBSIL S30586 / ΖΕΥΓΟΣ ΤΑΠΩΝ ΥΔΑΤΟΛΕΚΑΝΗΣ S30586
---------------	---

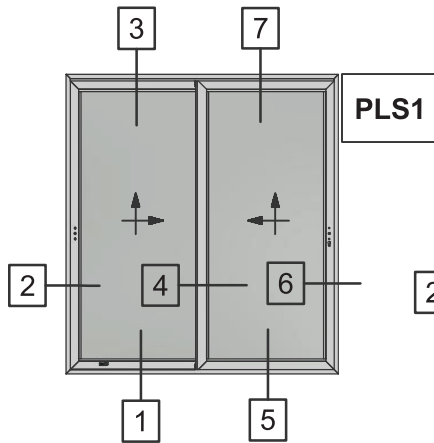


Profile: S542
SUBSILL
ΥΠΟΚΑΞΑ
System: S560
Weight: 1837.10
I_x (cm⁴): 5.14
I_y (cm⁴): 113.28
Status: Active
Bicolor: No
Bar Length: 6000
Min Order Kg: 850

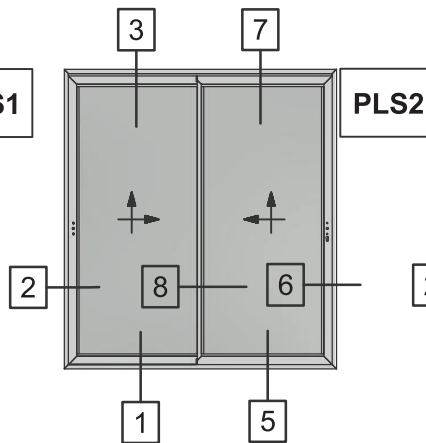


A large, abstract graphic on the left side of the page, composed of several overlapping yellow and orange geometric shapes, including triangles and parallelograms, creating a dynamic, layered effect.

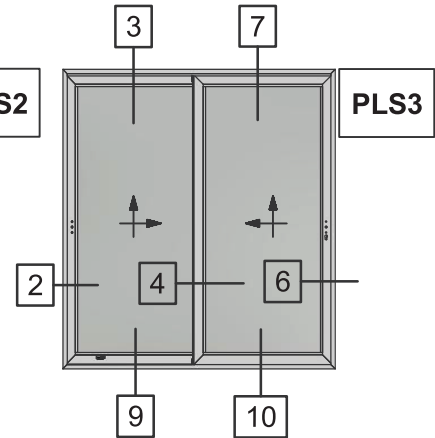
TYPOLOGIES SECTIONS ΤΟΜΕΣ ΤΥΠΟΛΟΓΙΩΝ



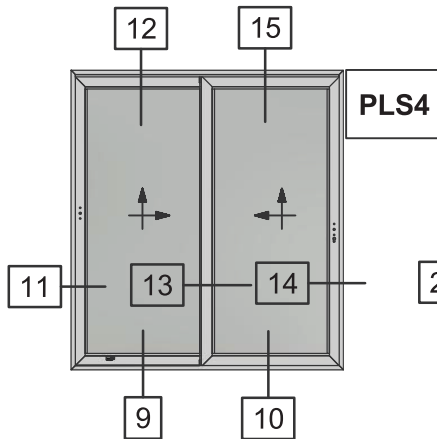
Two Sash Parallel Lift & Slide Window
Short sash use only S560
Δίφυλλο Επάλληλο Ανασυρόμενο
με χρήση μικρού φύλλου S560



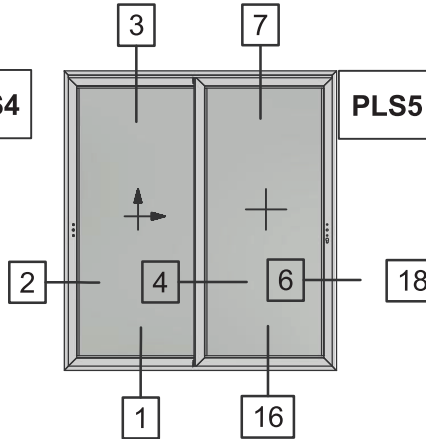
Two Sash Parallel Lift & Slide Window with
Narrow Interlock
Δίφυλλο Επάλληλο Ανασυρόμενο
με Στενό Γάντζο



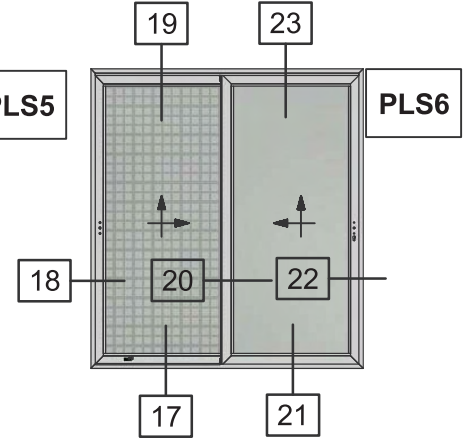
Two Sash Parallel Lift & Slide Window
using S560-S584
Δίφυλλο Επάλληλο Ανασυρόμενο
με τη χρήση S560-S584



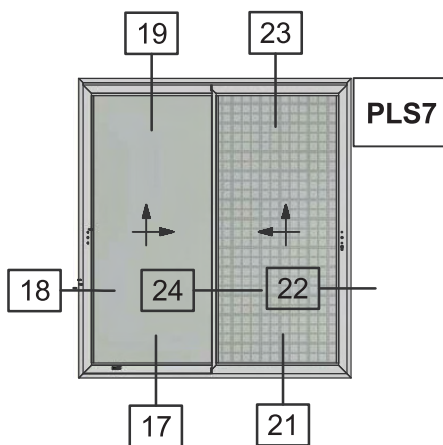
Two Sash Parallel Lift & Slide Window
Large sash use only S584
Δίφυλλο Επάλληλο Ανασυρόμενο
με χρήση μεγάλου φύλλου S584



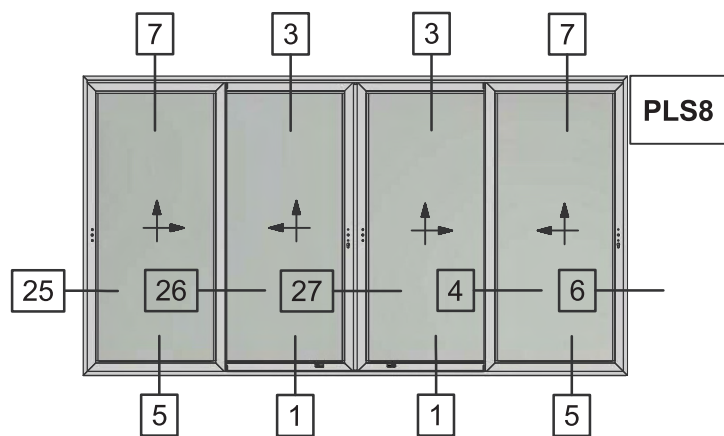
Lift & Slide Window with Fixed Panel
Short sash use only S560
Ανασυρόμενο με Σταθερό
με χρήση μικρού φύλλου S560



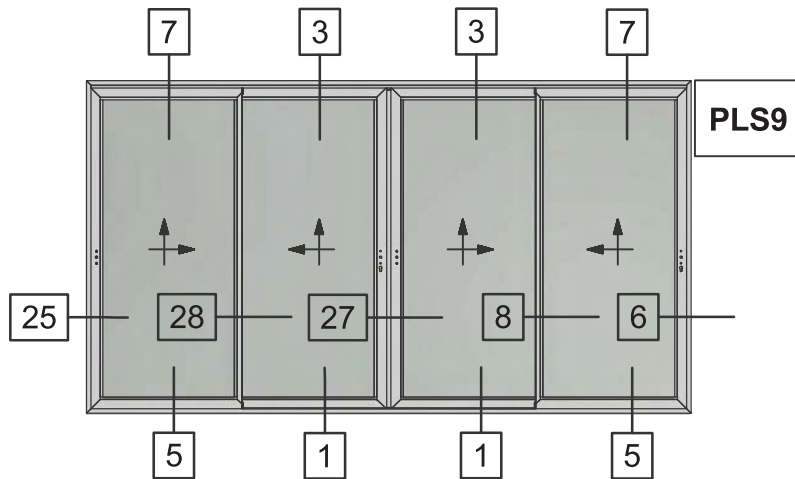
Two Sash Parallel with Flyscreen
Lift & Slide Window S560 sash use only
Δίφυλλο Επάλληλο Ανασυρόμενο με Σήτα
με χρήση φύλλου S560



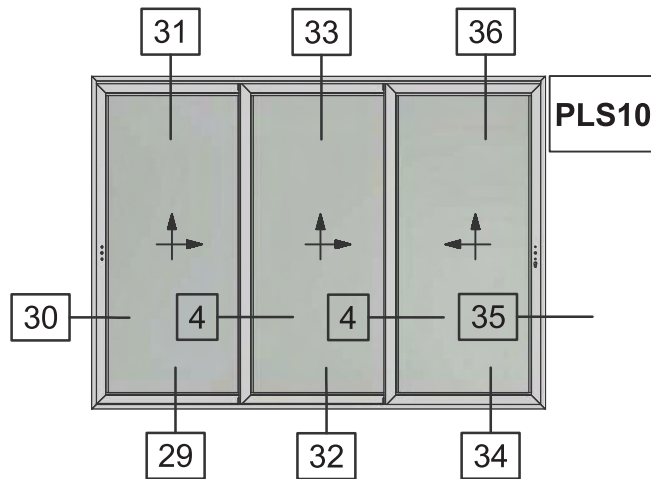
Two Sash Parallel with Narrow Interlock and Flyscreen
Lift & Slide Window S560 sash use only
Δίφυλλο Επάλληλο Ανασυρόμενο με Στενό Γάντζο
και Σήτα με χρήση φύλλου S560



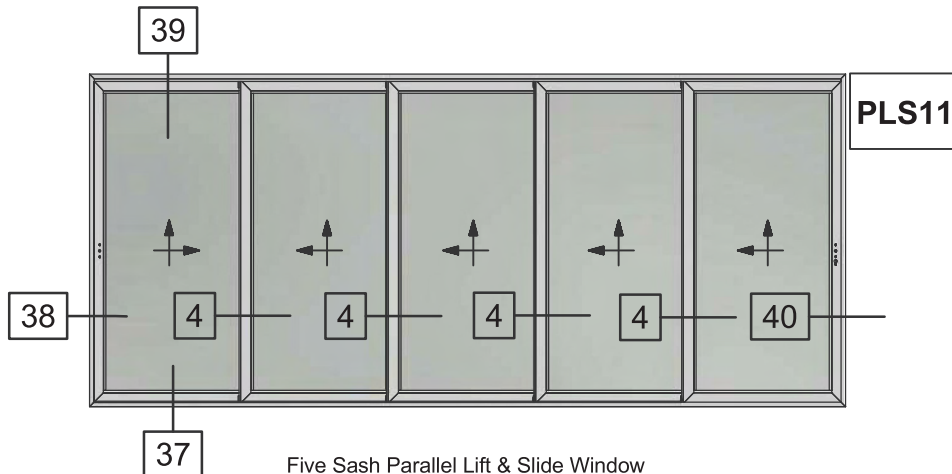
Four Sash Parallel Meeting Stile
Lift & Slide Window S560 sash use only
Τετράφυλλο Επάλληλο Φιλητό Ανασυρόμενο
με χρήση φύλλου S560



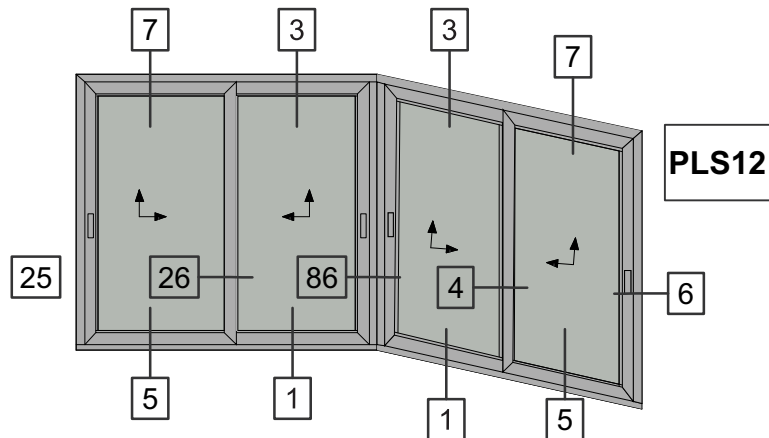
Four Sash Parallel Meeting Stile with Narrow Interlock
Lift & Slide Window S560 sash use only
Τετράφυλλο Επάλληλο Φιλητό Ανασυσρόμενο
με Στενό Γάντζο με χρήση φύλλου S560



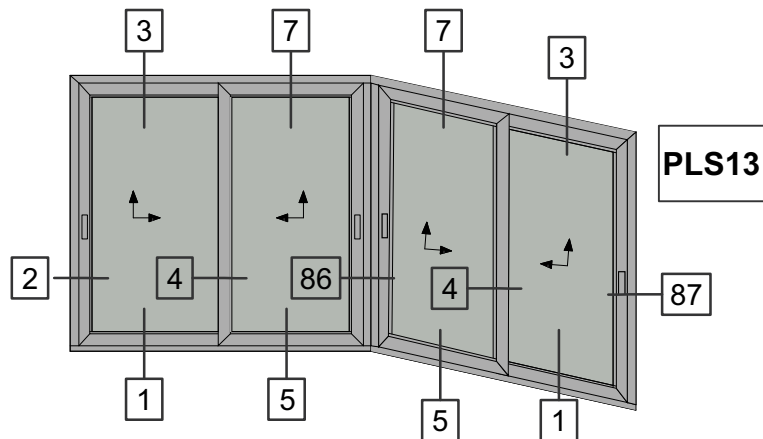
Three Sash Parallel Lift & Slide Window
S560 sash use only
Τρίφυλλο Επάλληλο Ανασυσρόμενο
με χρήση φύλλου S560



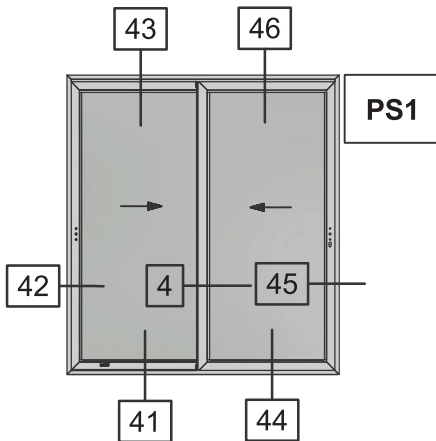
Five Sash Parallel Lift & Slide Window
S560 sash use only
Πεντάφυλλο Επάλληλο Ανασυσρόμενο
με χρήση φύλλου S560



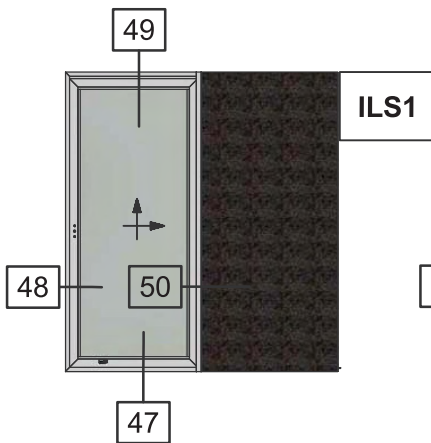
Τετράφυλλο επάλληλο (ΓΩΝΙΑ ΕΞΩ) γωνιακής συνεργασίας
Corner assembly with four sash parallel slide (EXTERIOR CORNER)



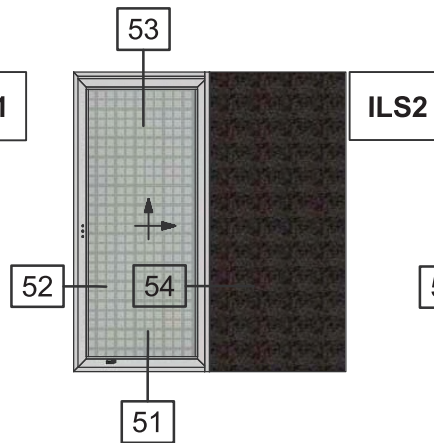
Τετράφυλλο επάλληλο (ΓΩΝΙΑ ΜΕΣΑ) γωνιακής συνεργασίας
Corner assembly with four sash parallel slide (INTERIOR CORNER)



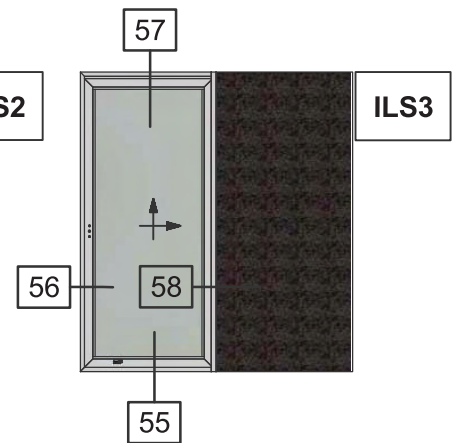
Two Sash Parallel Sliding Window
Short sash use only S560
Δίφυλλο Επάλληλο Συρόμενο
με χρήση μικρού φύλλου S560



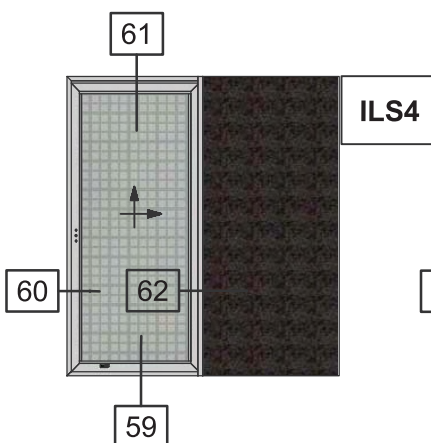
Single Sash Pocket Lift & Slide Window
Short sash use only S560
Μονόφυλλο Χωνευτό Ανασυρόμενο
με χρήση μικρού φύλλου S560



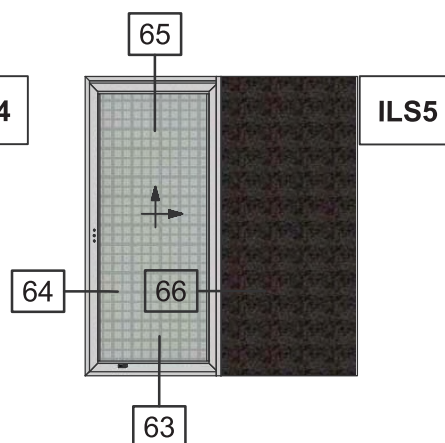
Single Sash Pocket Lift & Slide Window
with Flyscreen
Short sash use only S560
Μονόφυλλο Χωνευτό Ανασυρόμενο με Σήτα
με χρήση μικρού φύλλου S560



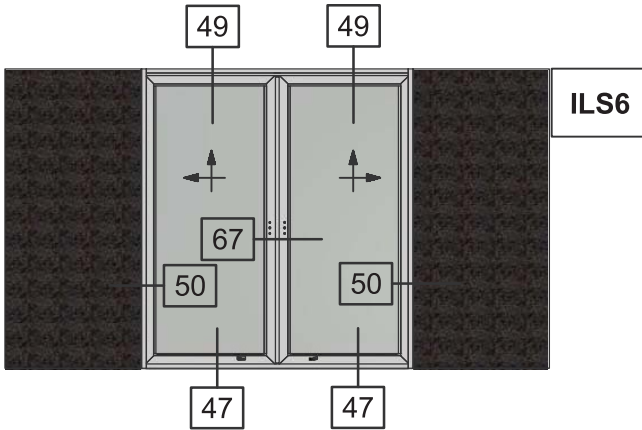
Single Sash Pocket
Lift & Slide Window with Shutter
Short sash use only S560
Μονόφυλλο Χωνευτό Ανασυρόμενο με Παντζούρι
με χρήση μικρού φύλλου S560



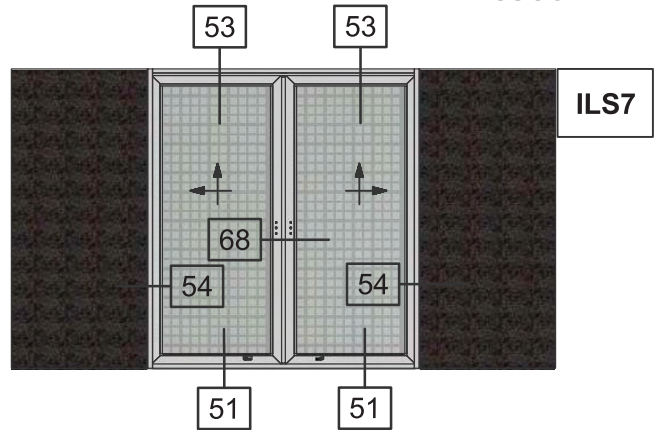
Single Sash Pocket Lift & Slide Window
with Flyscreen and Shutter
Short sash use only S560
Μονόφυλλο Χωνευτό Ανασυρόμενο
με Σήτα και Παντζούρι
με χρήση μικρού φύλλου S560



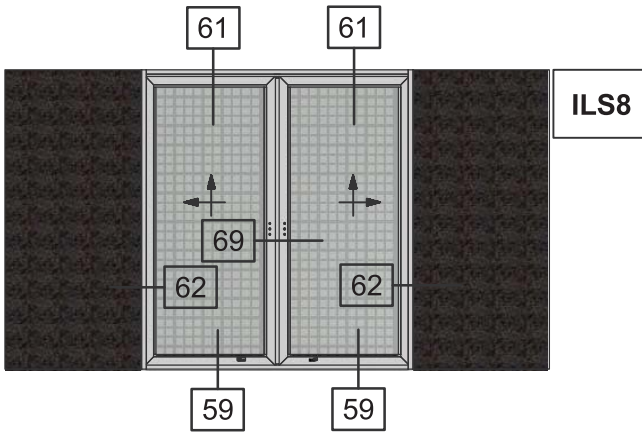
Single Sash Pocket Lift & Slide Window
with Narrow Flyscreen and Shutter
Short sash use only S560
Μονόφυλλο Χωνευτό Ανασυρόμενο
με Στενή Σήτα και Παντζούρι
με χρήση μικρού φύλλου S560



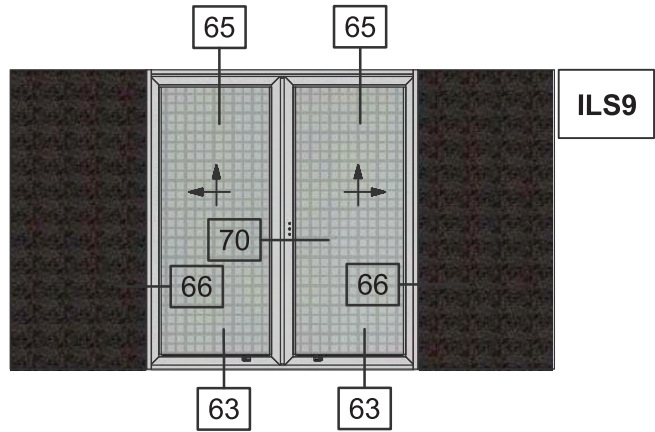
Two Sash Meeting Stile Pocket Lift & Slide Window
Short sash use only S560
Δίφυλλο Φιλητό Χωνευτό Ανασπυρόμενο
με χρήση μικρού φύλλου S560



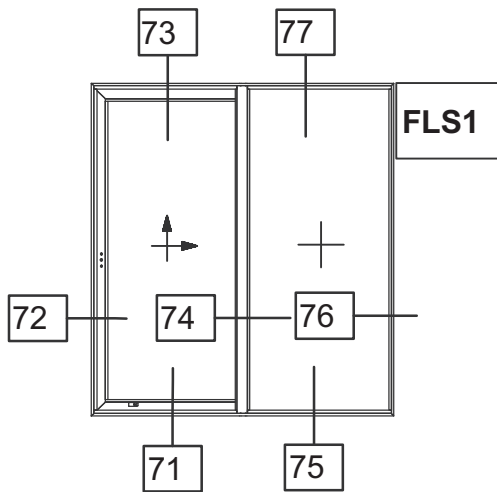
Two Sash Meeting Stile Pocket Lift & Slide Window
with Flyscreen
Short sash use only S560
Δίφυλλο Φιλητό Χωνευτό Ανασπυρόμενο με Σήτα
με χρήση μικρού φύλλου S560



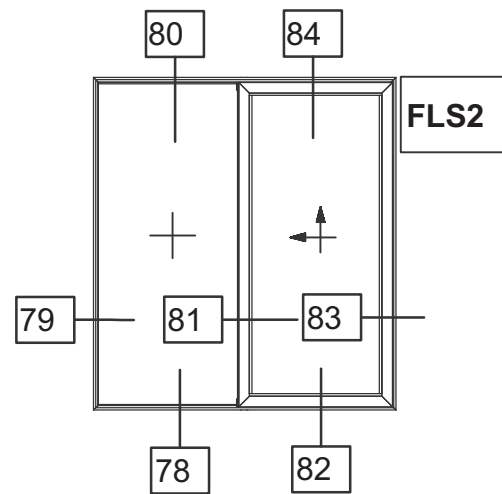
Two Sash Meeting Stile Pocket Lift & Slide Window
with Flyscreen and Shutter
Short sash use only S560
Δίφυλλο Φιλητό Χωνευτό Ανασπυρόμενο
με Σήτα και Παντζούρι
με χρήση μικρού φύλλου S560



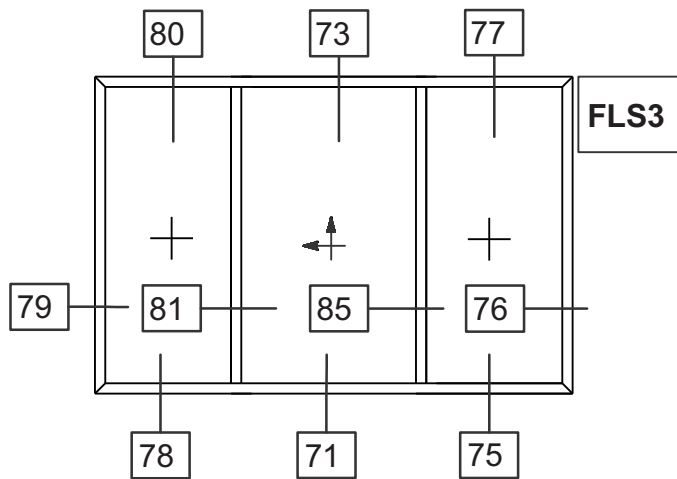
Two Sash Meeting Stile Pocket Lift & Slide Window
with Narrow Flyscreen and Shutter
Short sash use only S560
Δίφυλλο Φιλητό Χωνευτό Ανασπυρόμενο
με Στενή Σήτα και Παντζούρι
με χρήση μικρού φύλλου S560



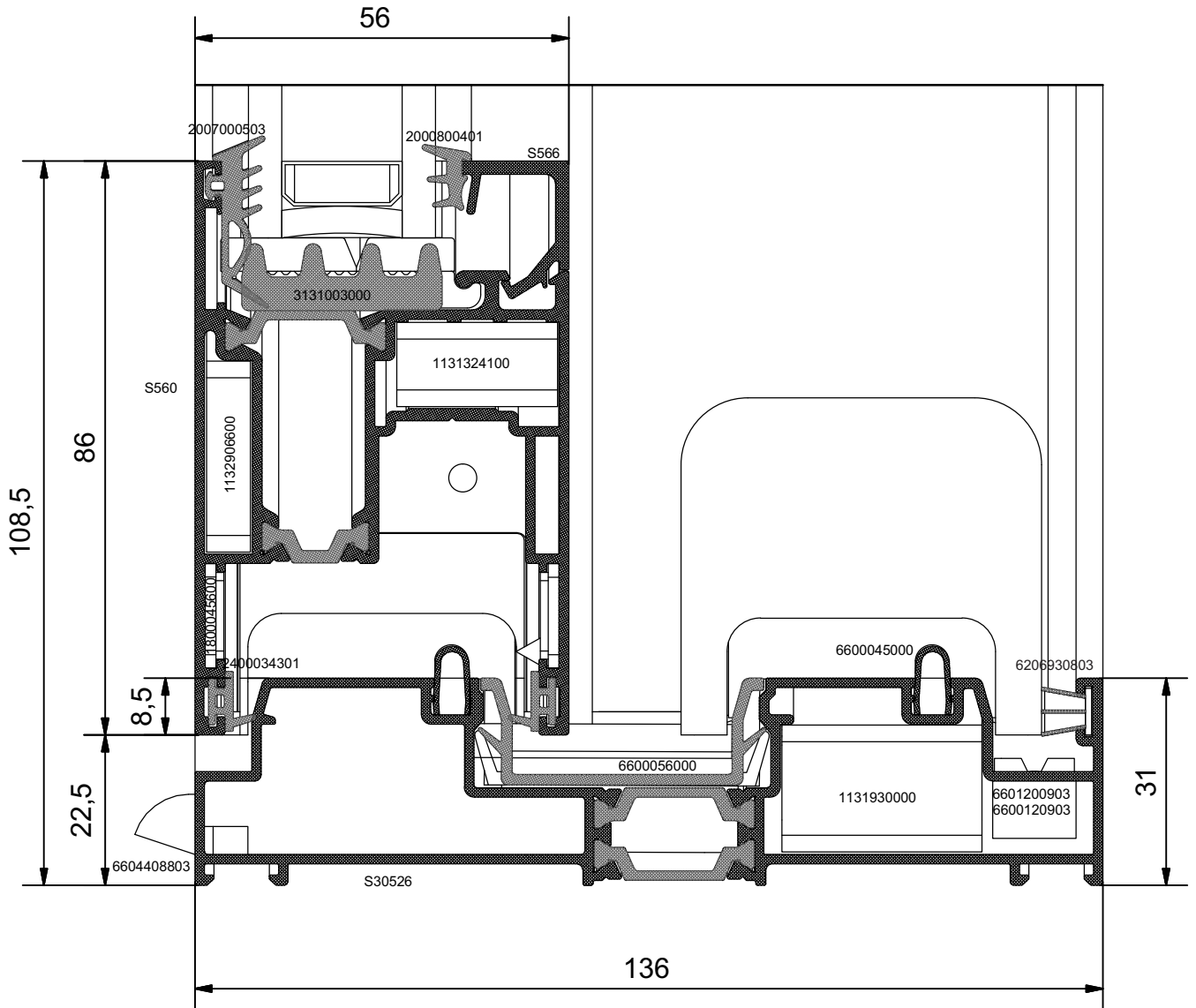
Fixed - Lift & Slide Window with Fixed on the Inside
Σταθερό - Ανασυρόμενο με το Σταθερό Εσωτερικά

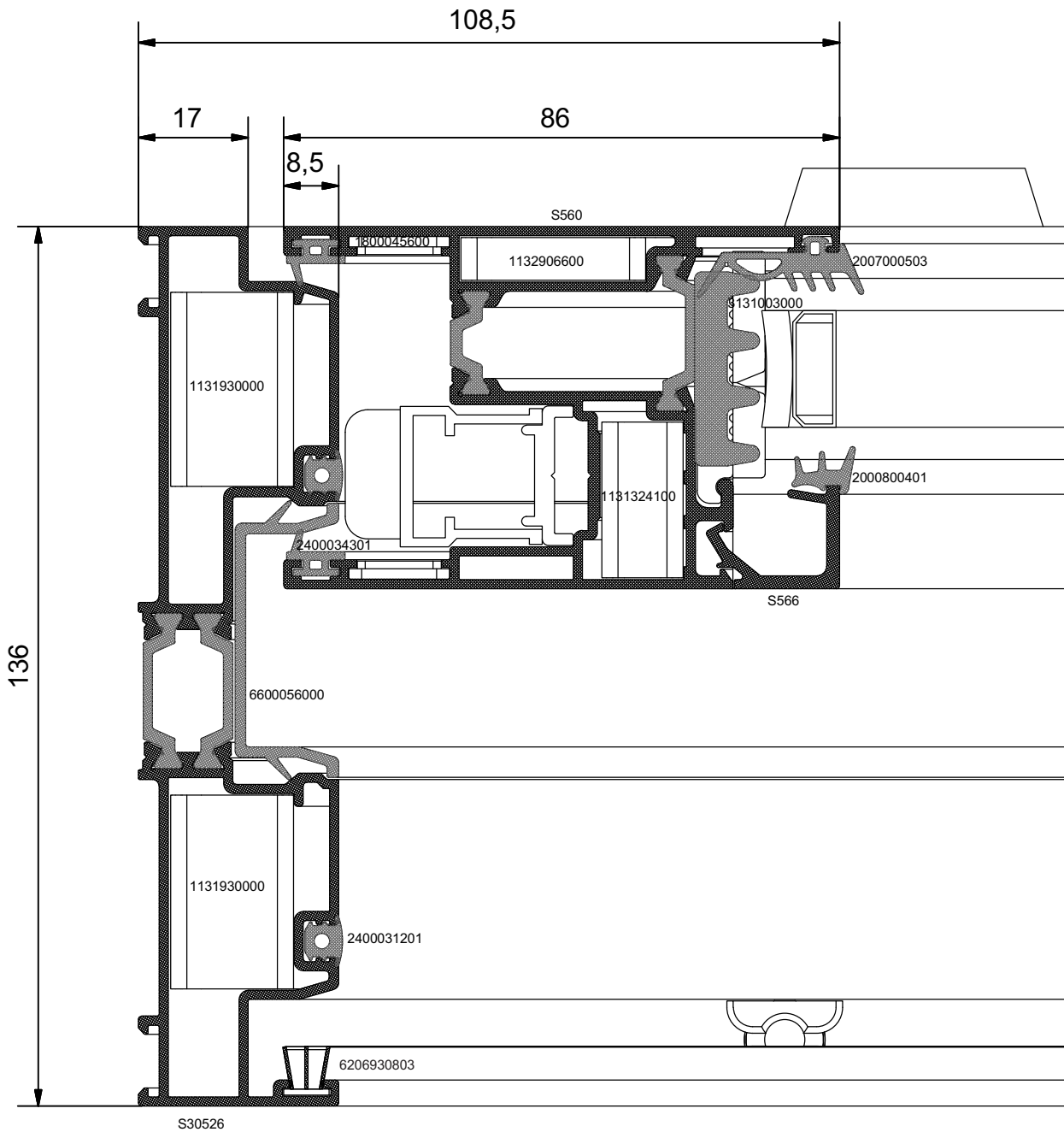


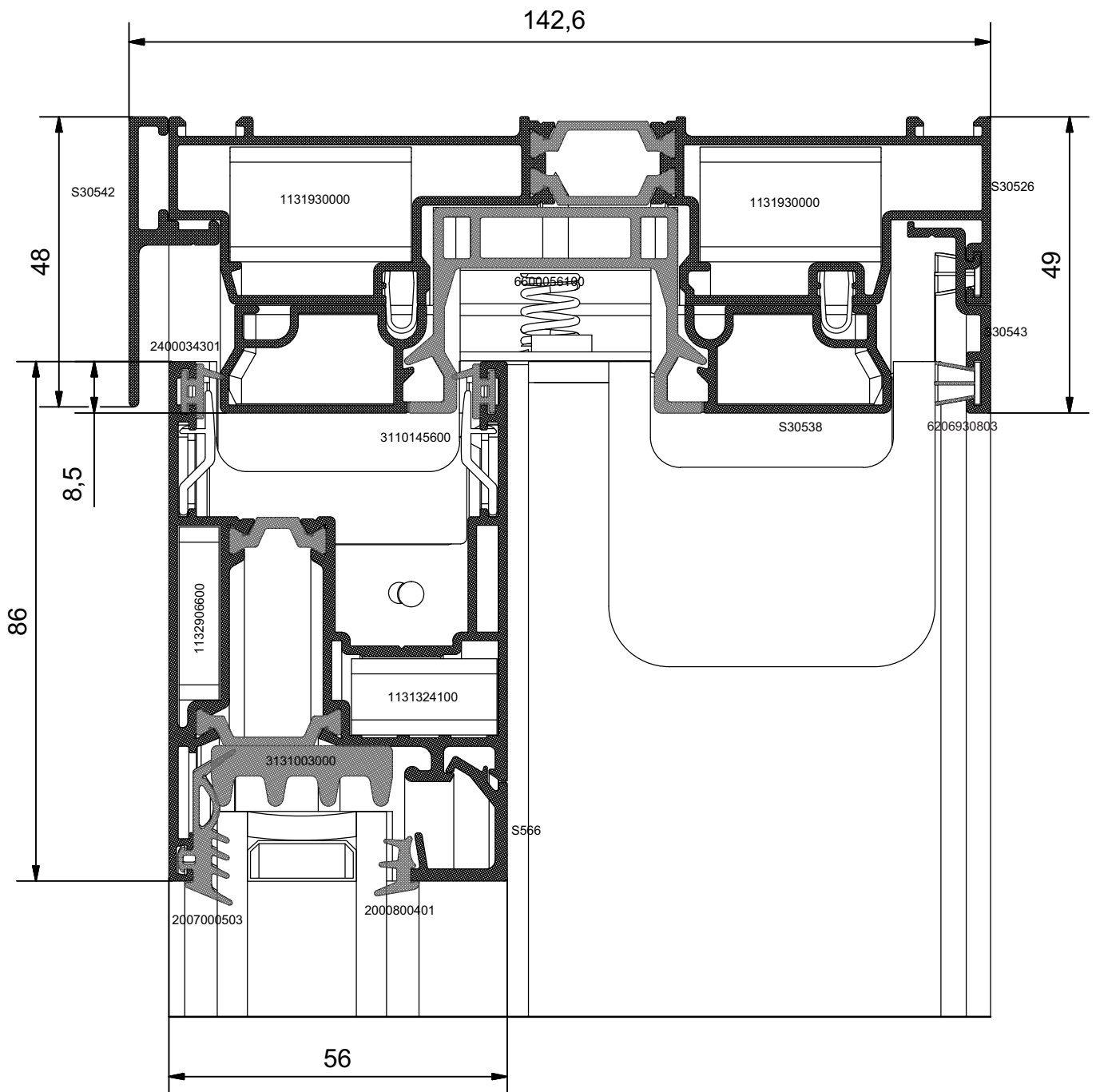
Fixed - Lift & Slide Window with Fixed on the Outside
Σταθερό - Ανασυρόμενο με το Σταθερό Εξωτερικά

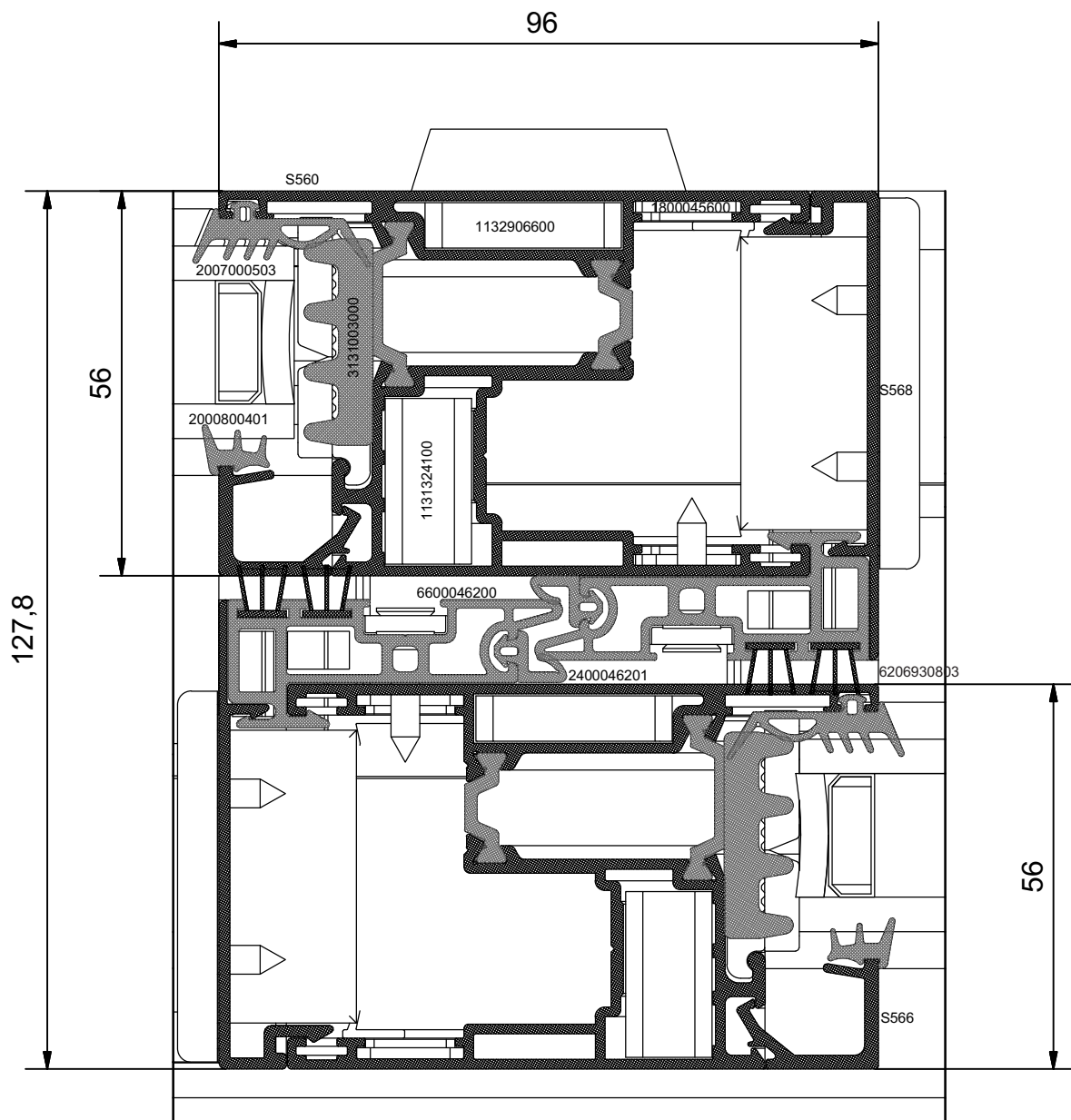


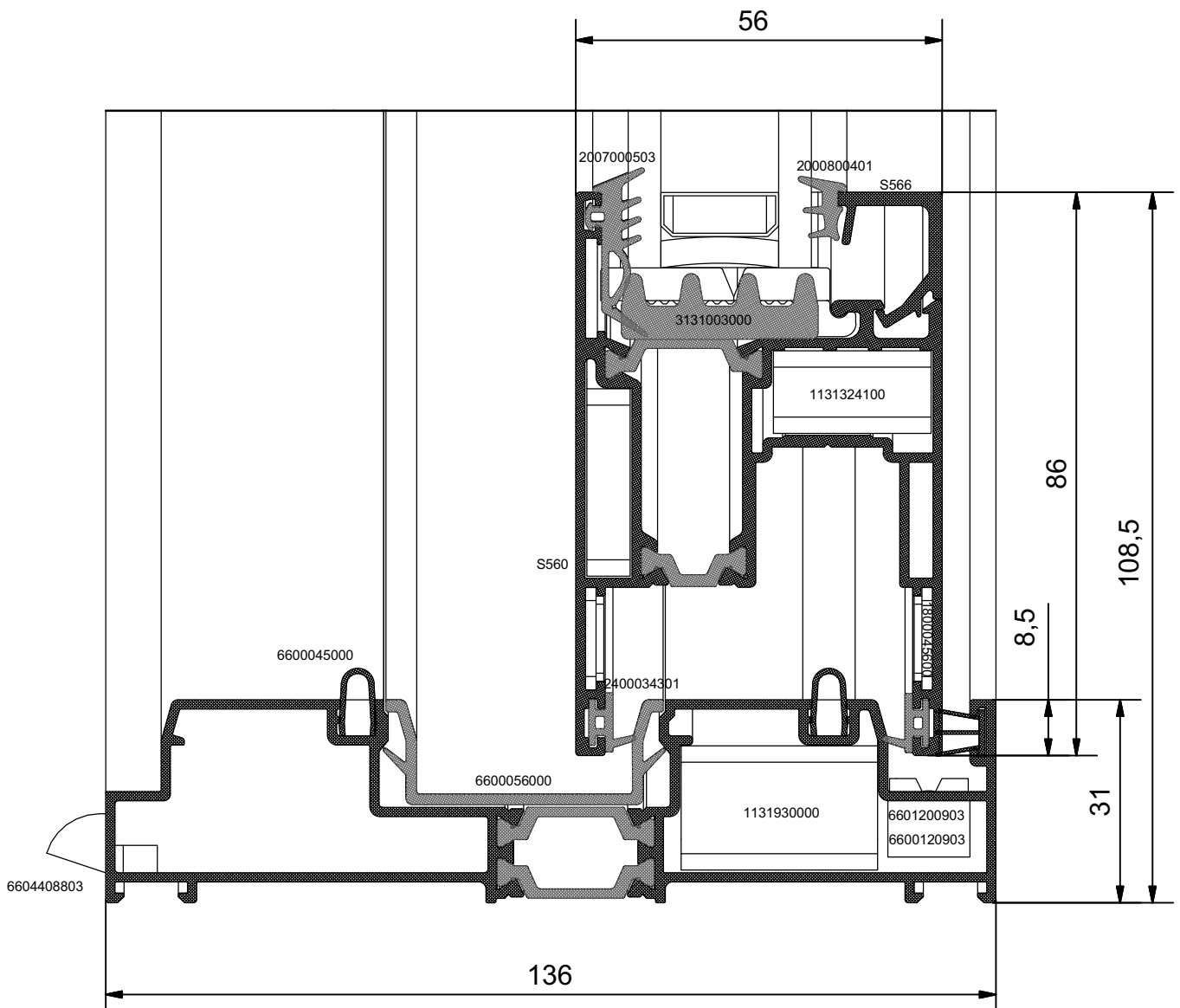
Σταθερό - Ανασυρόμενο - Σταθερό
Fixed - Lift & Slide Window - Fixed

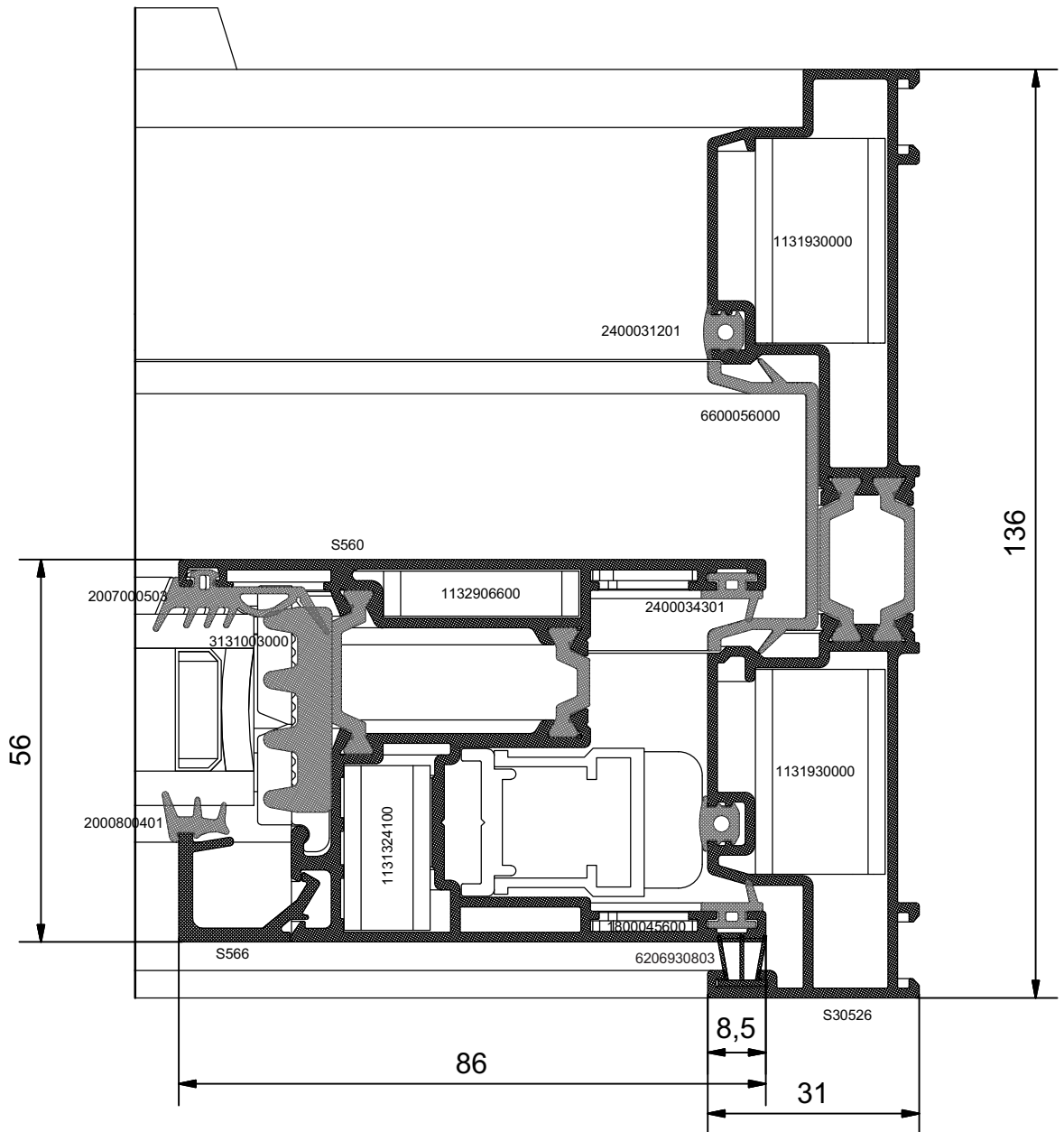


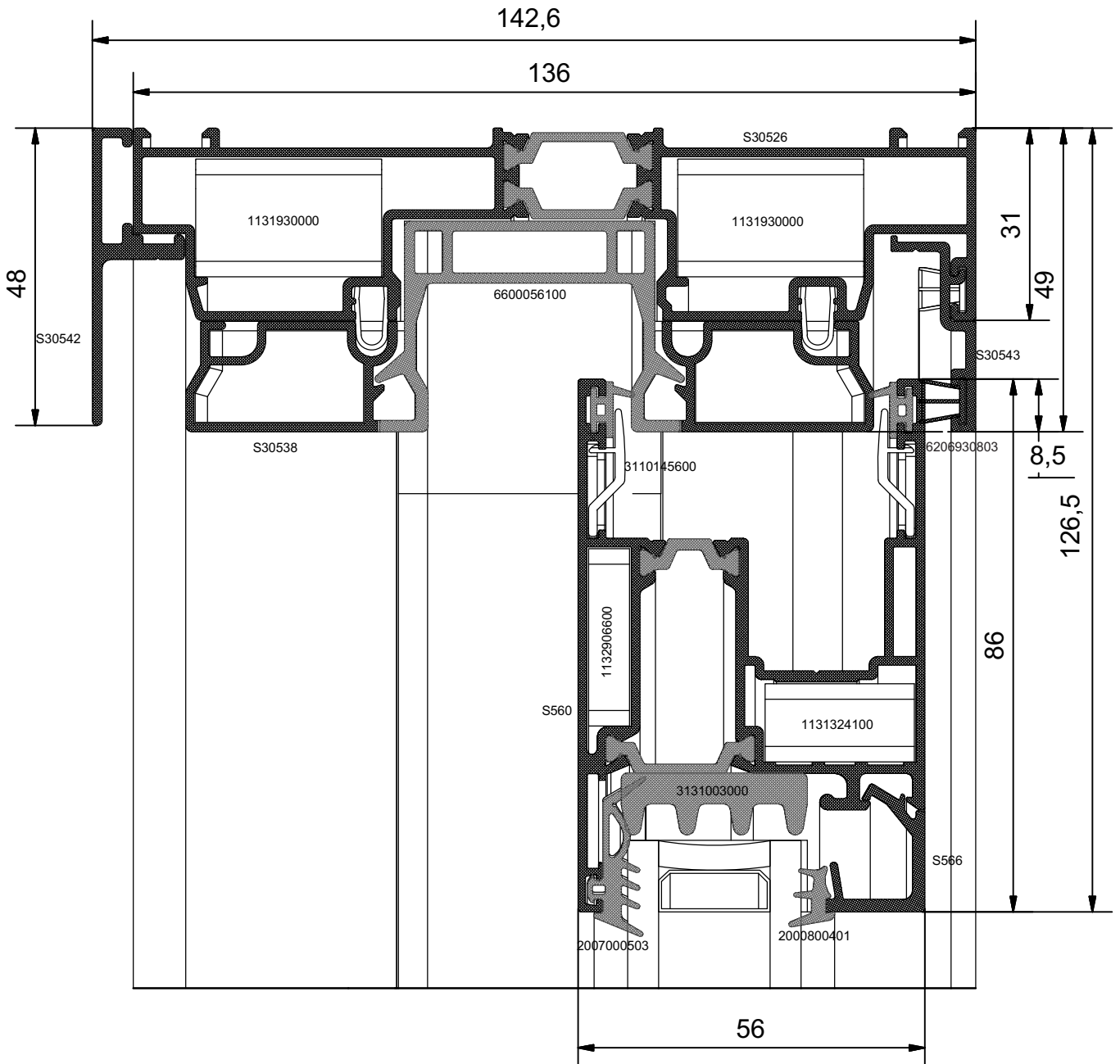


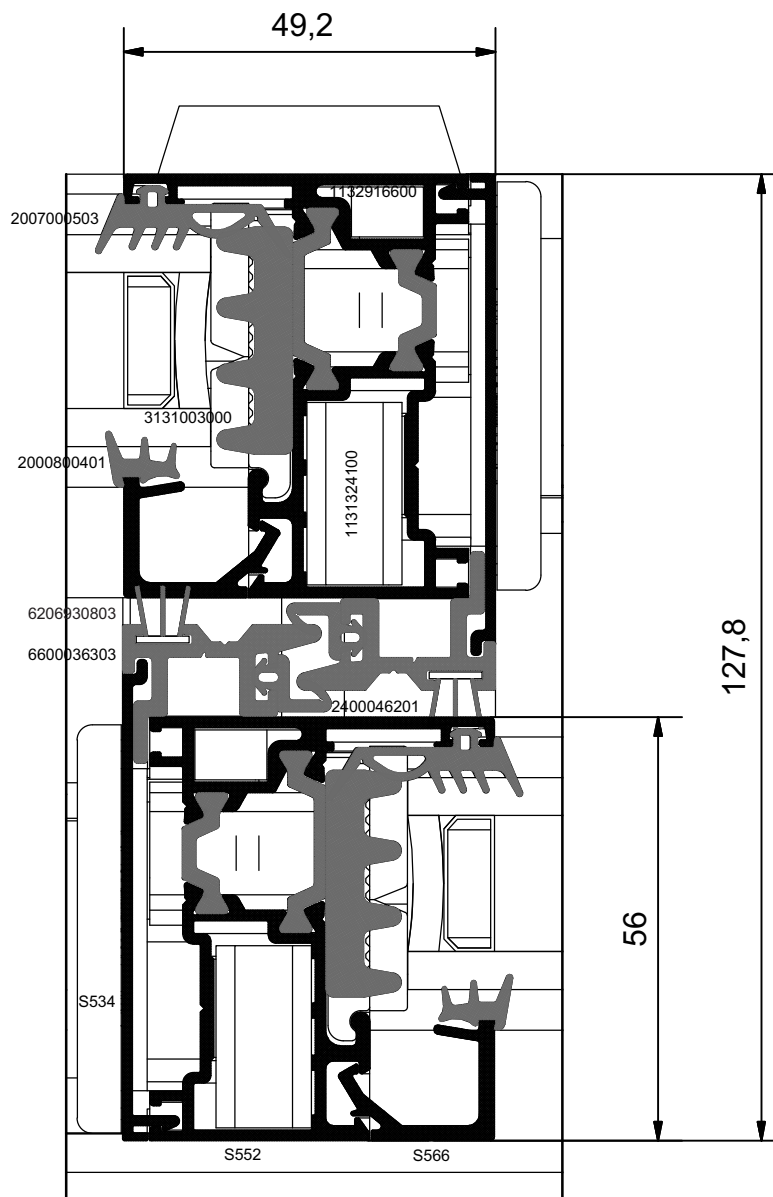


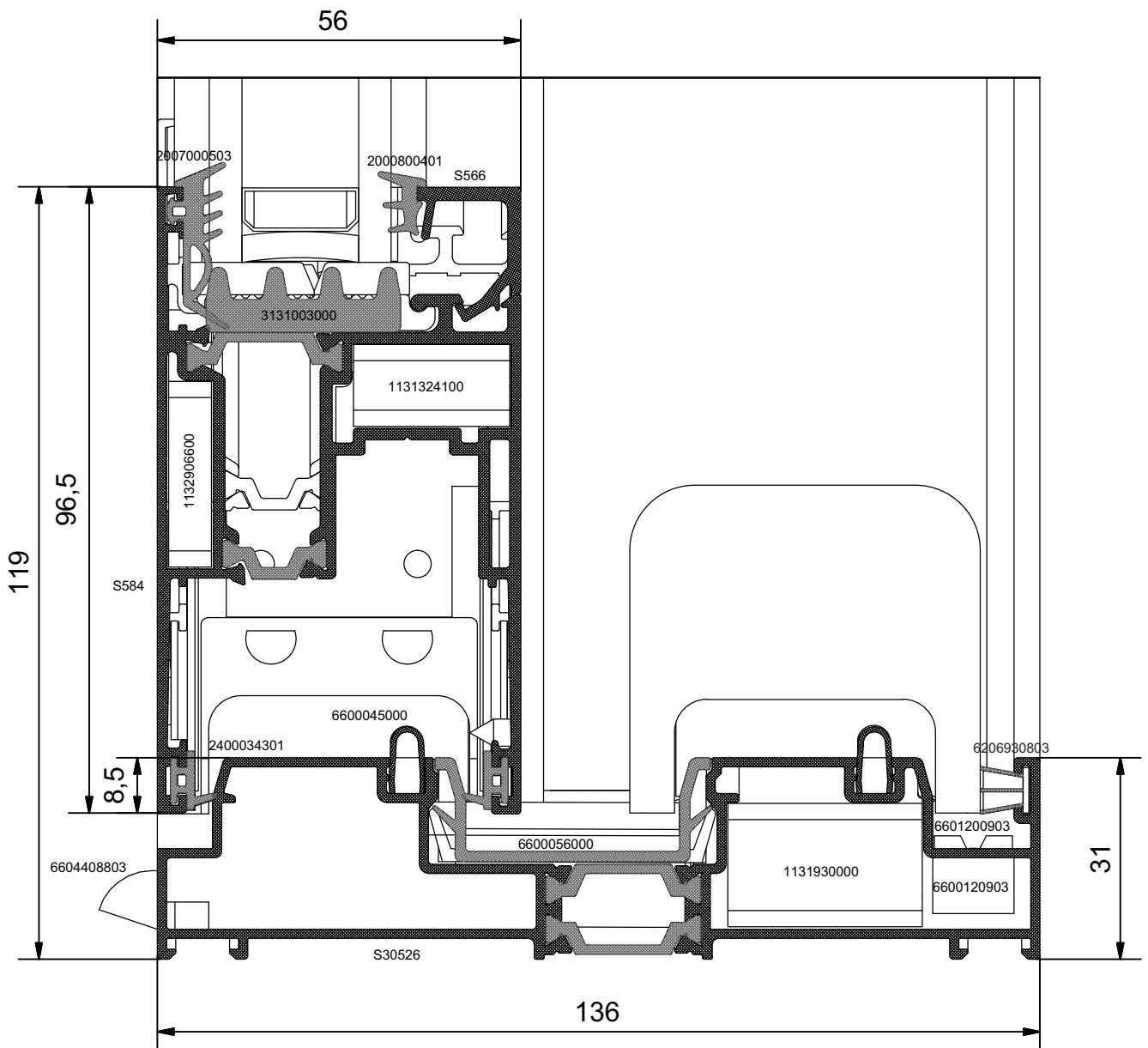


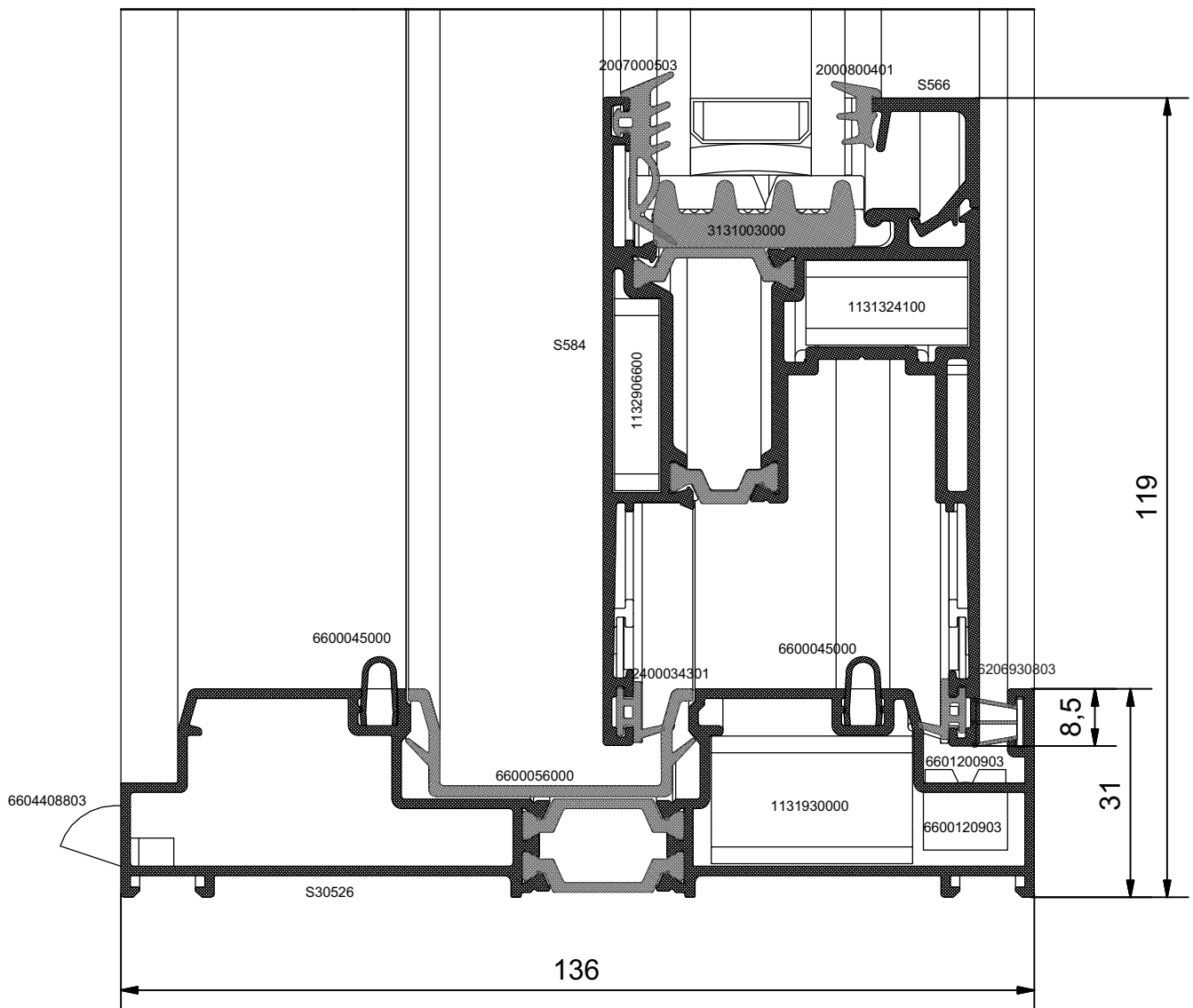


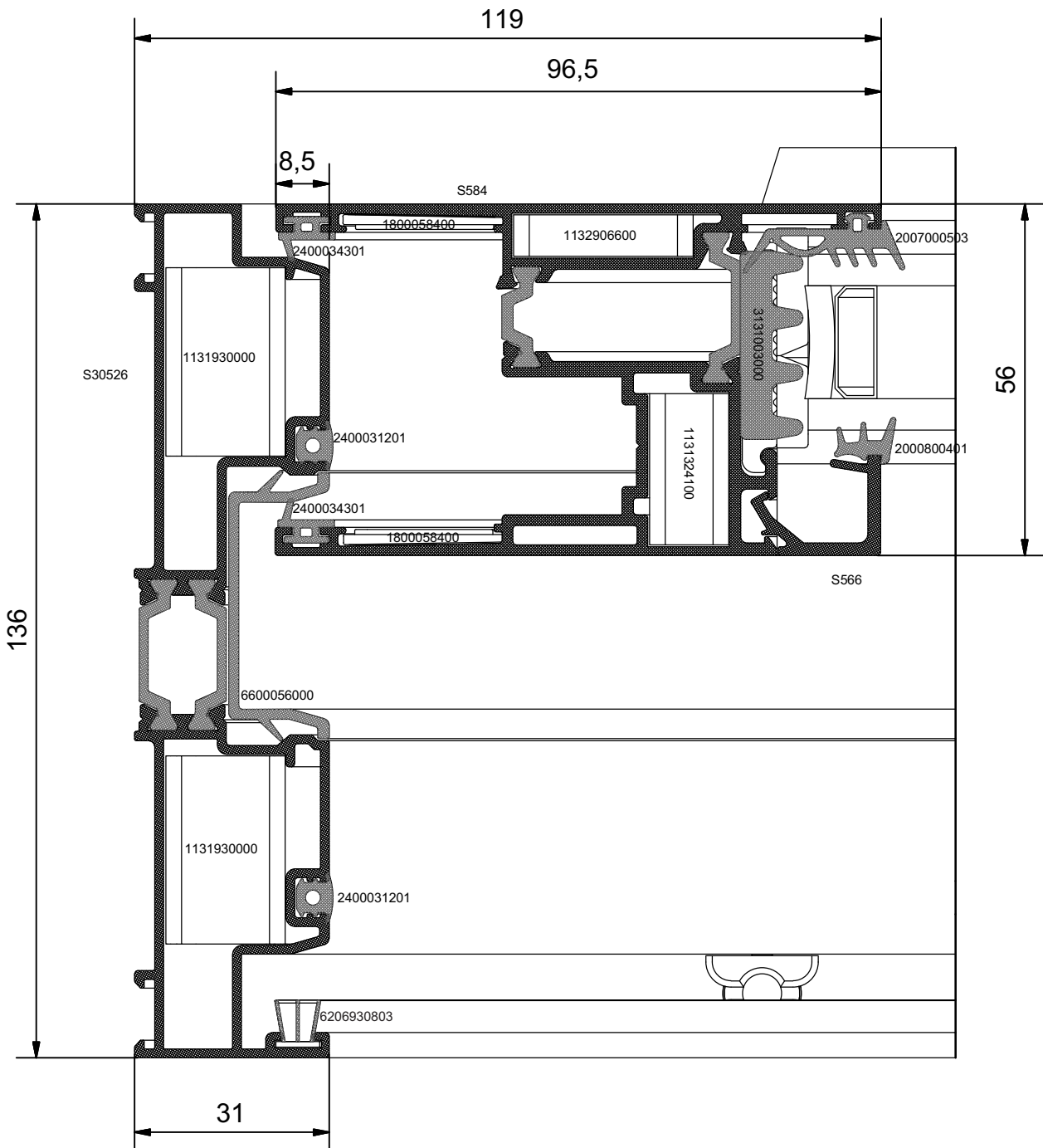


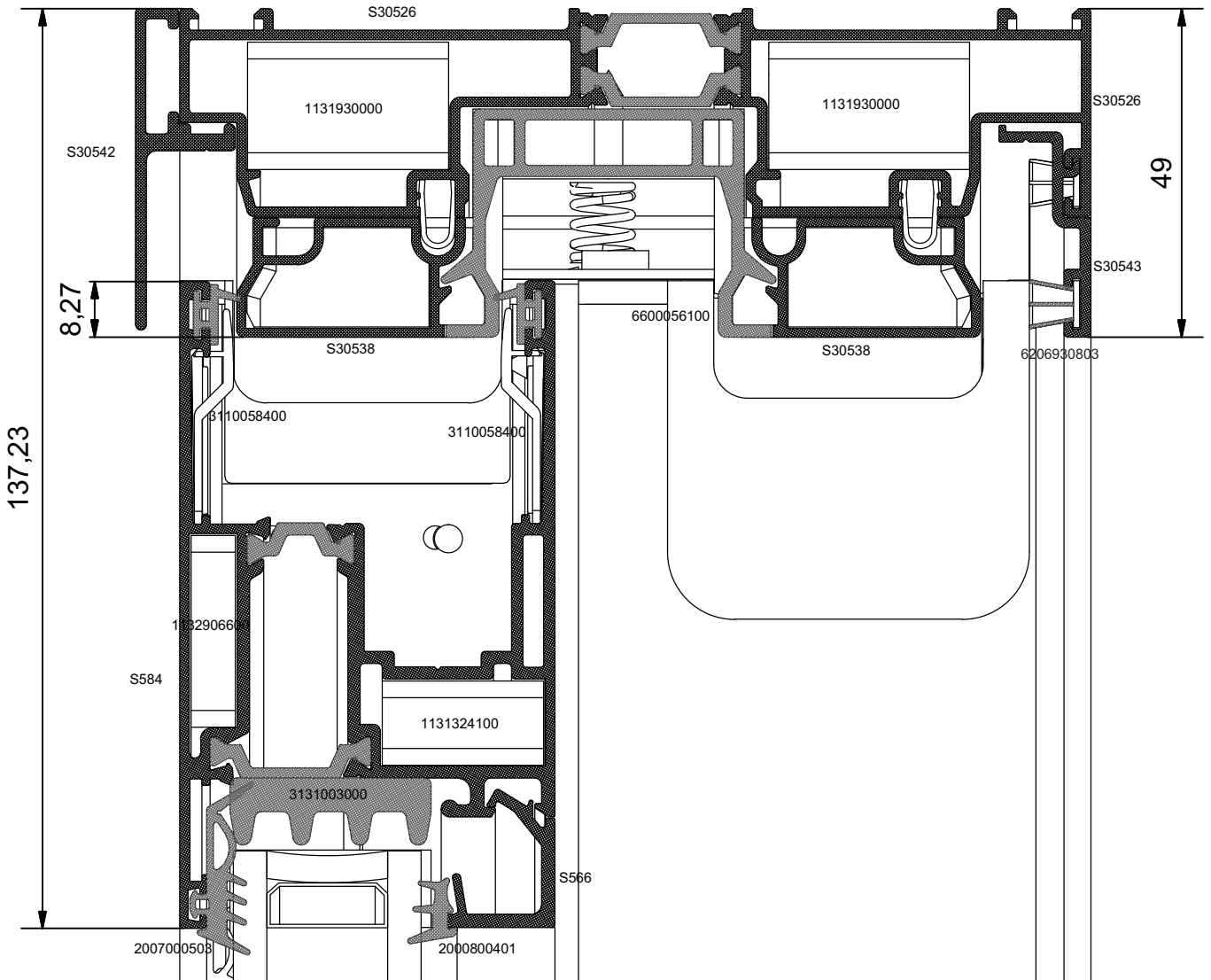


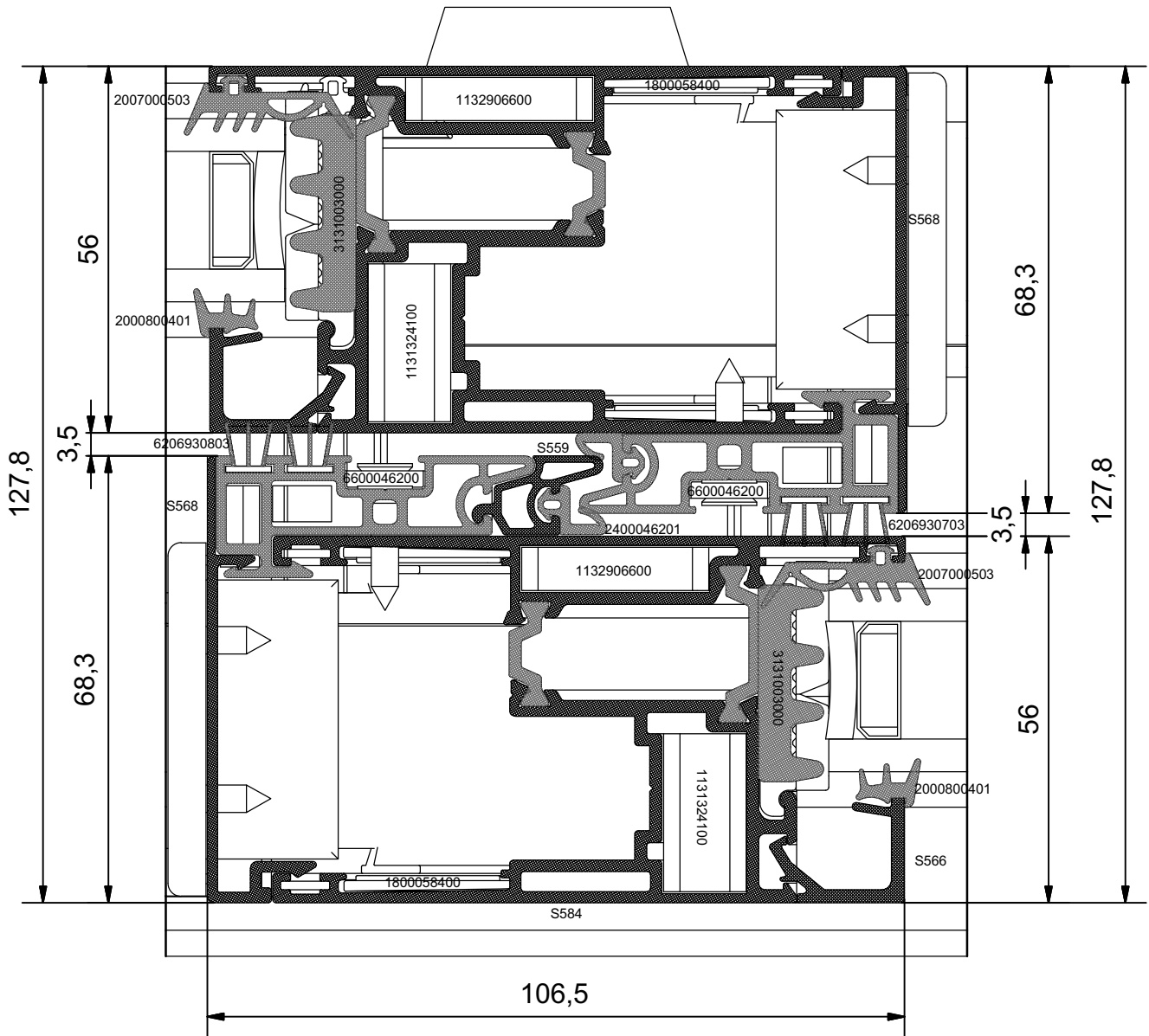


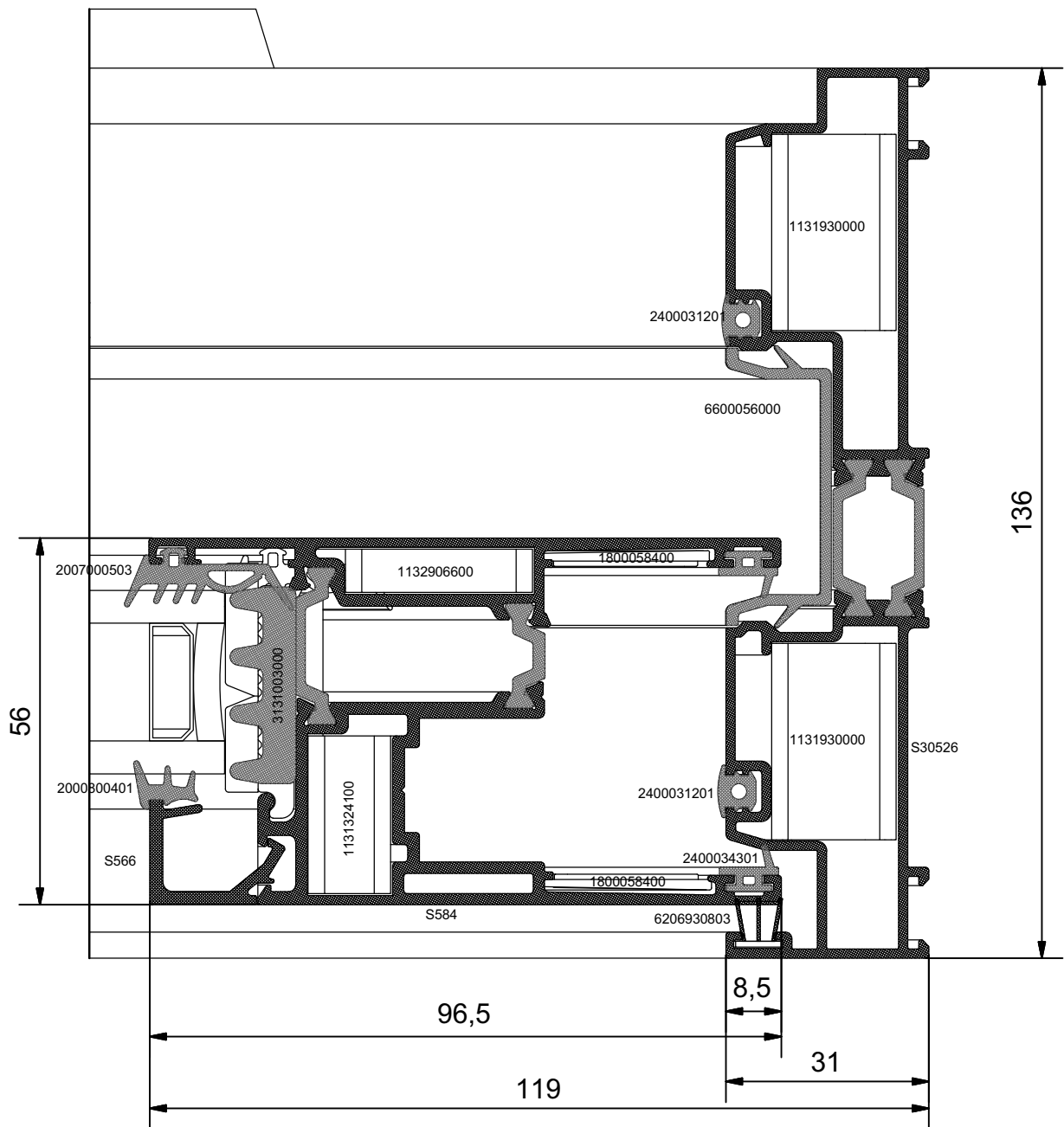


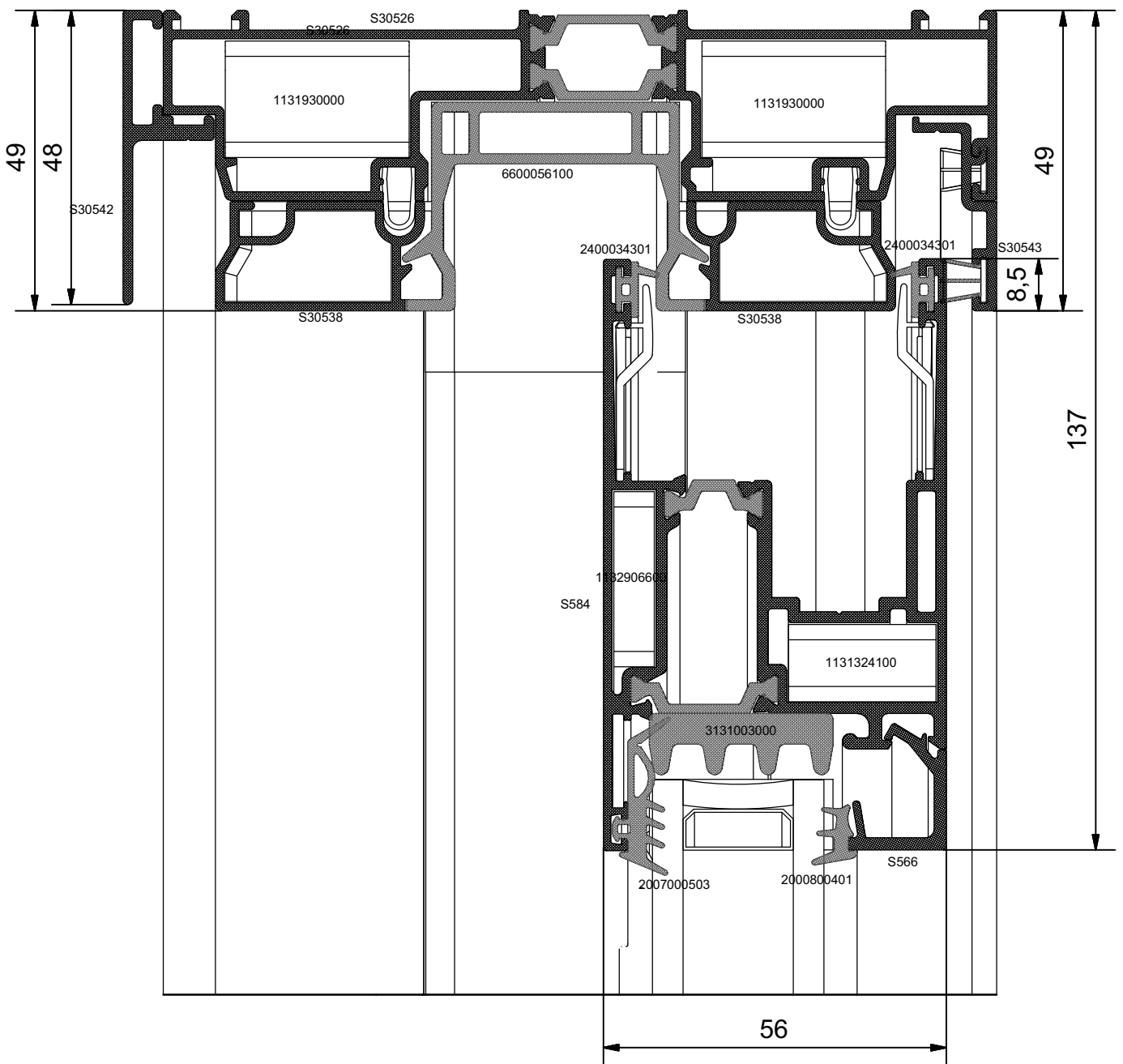


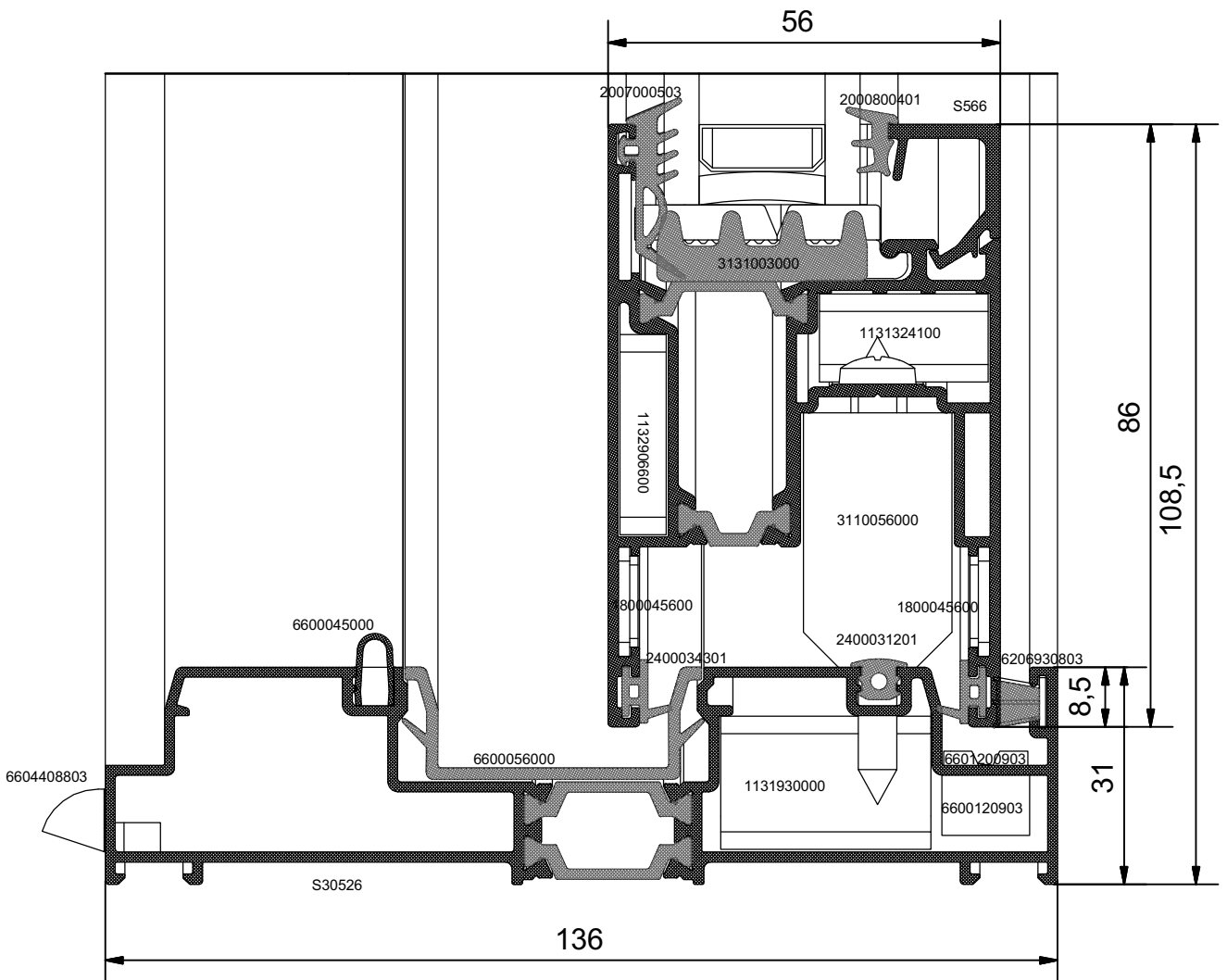


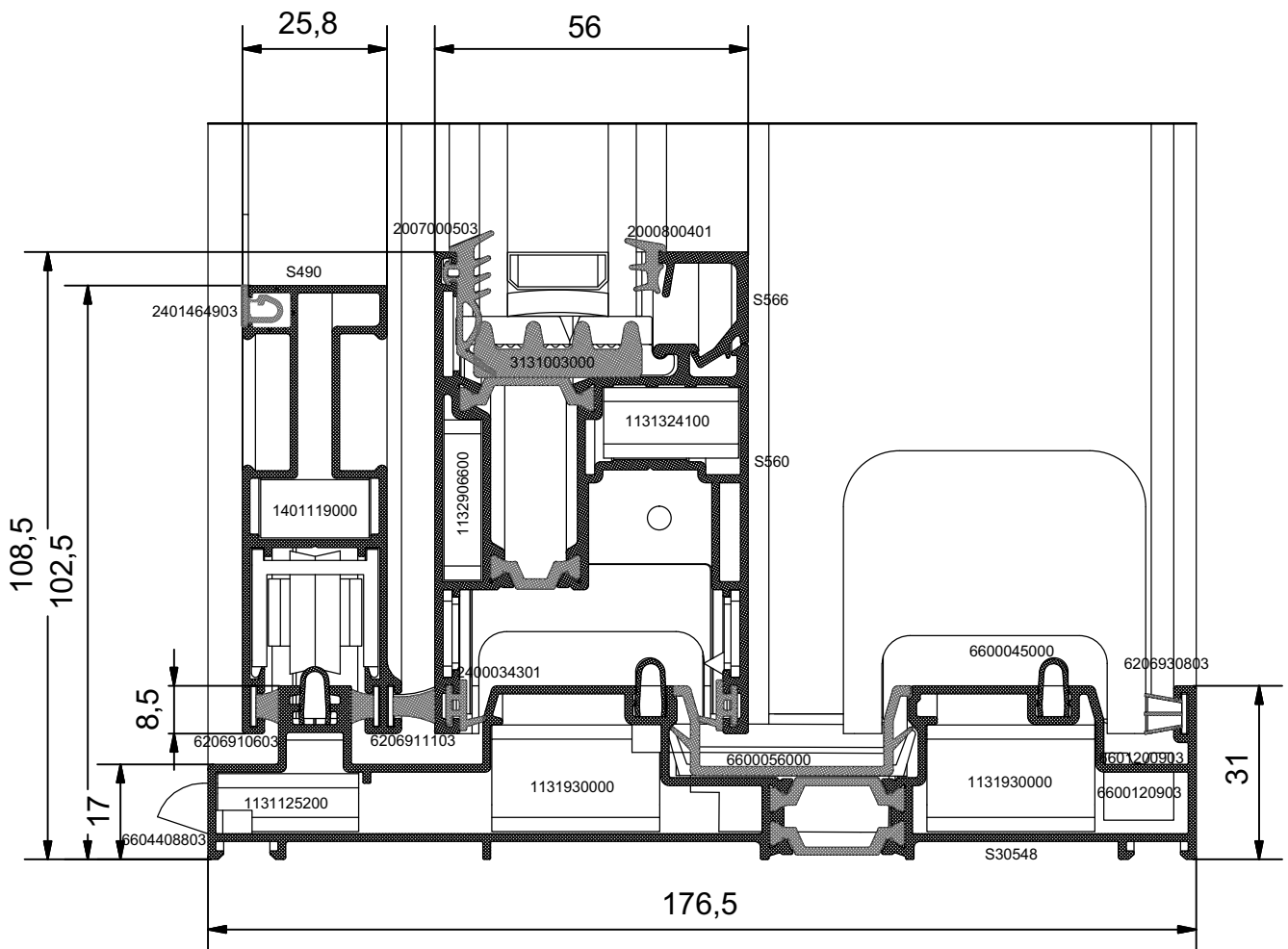


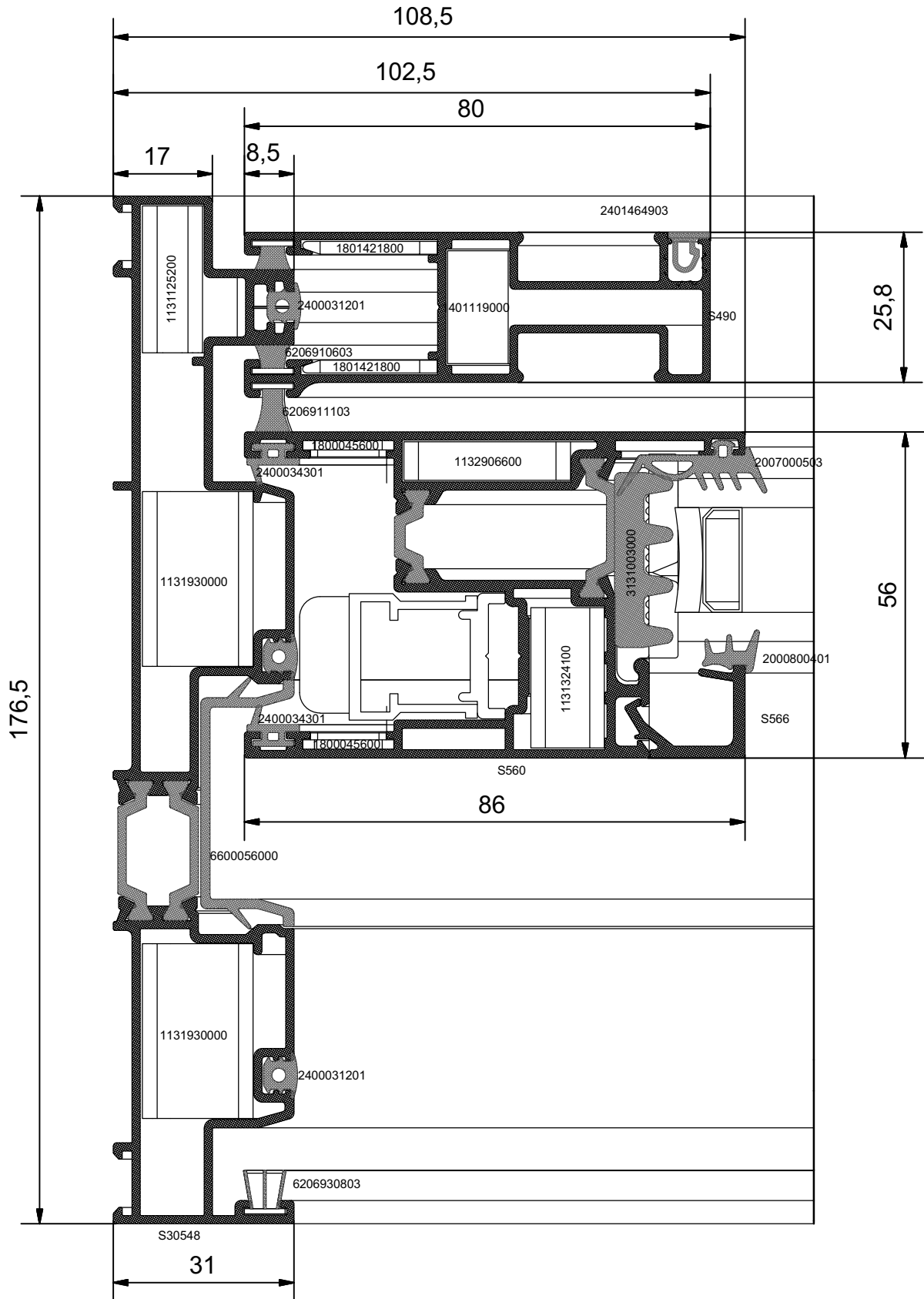


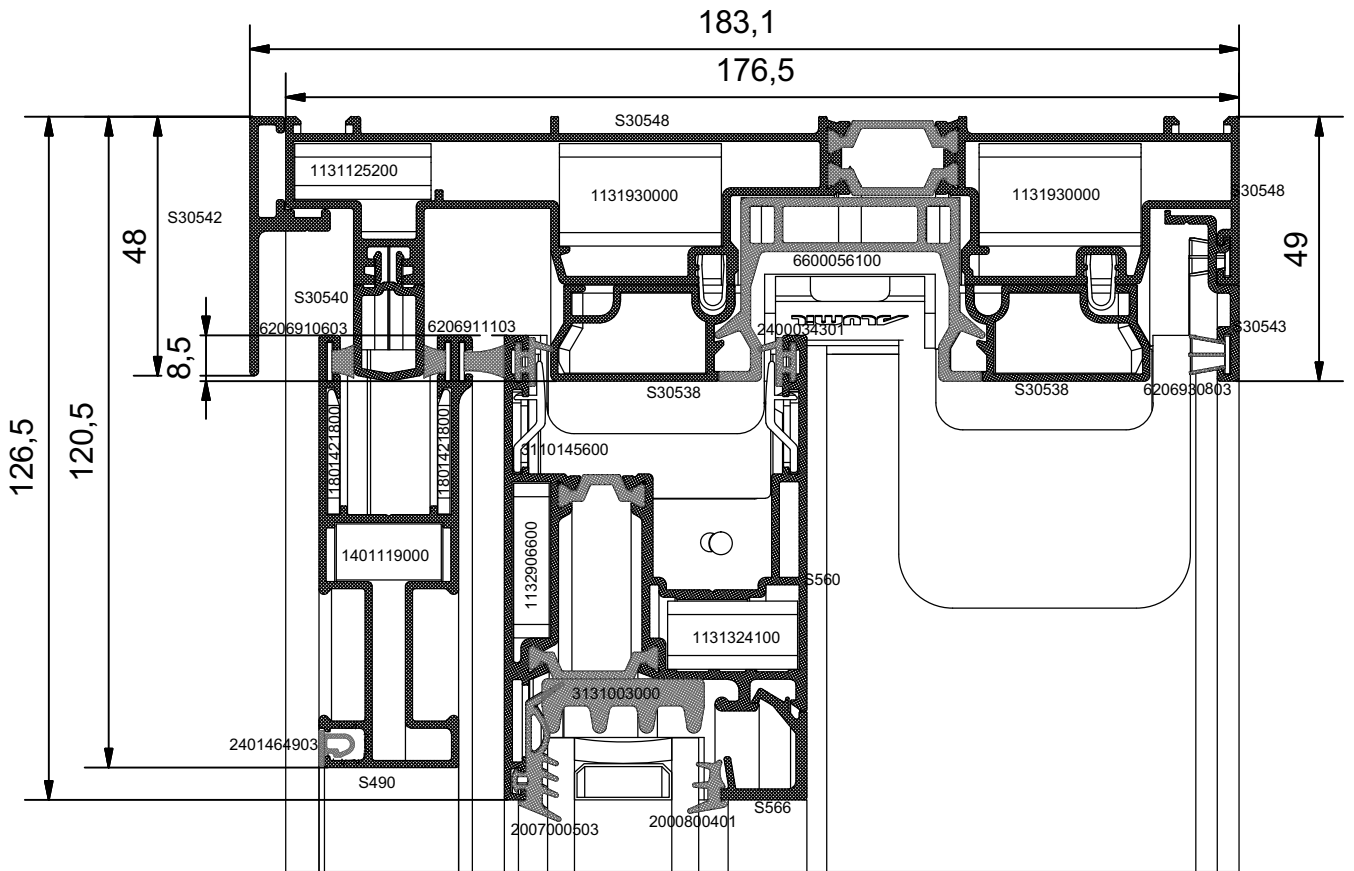


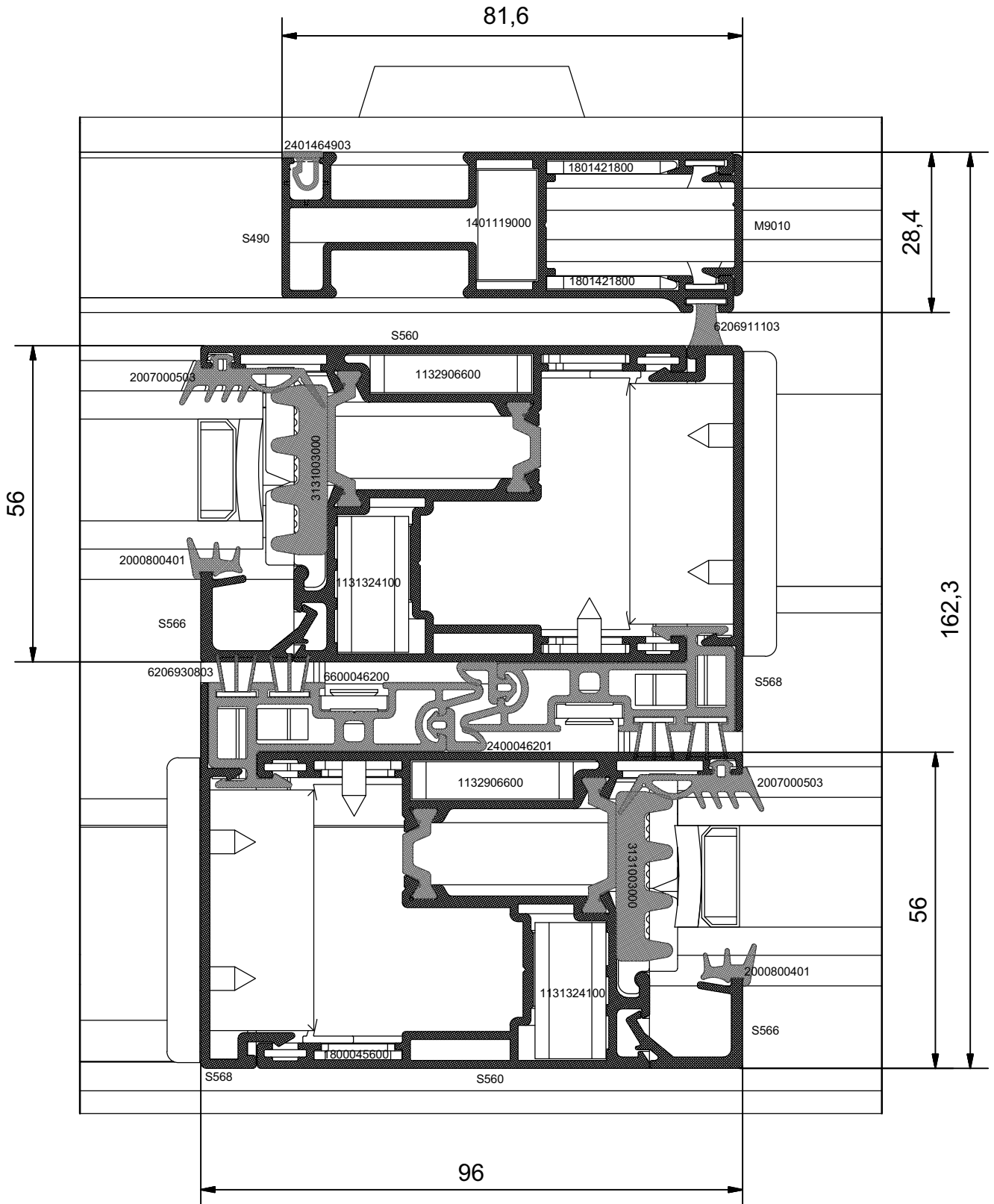


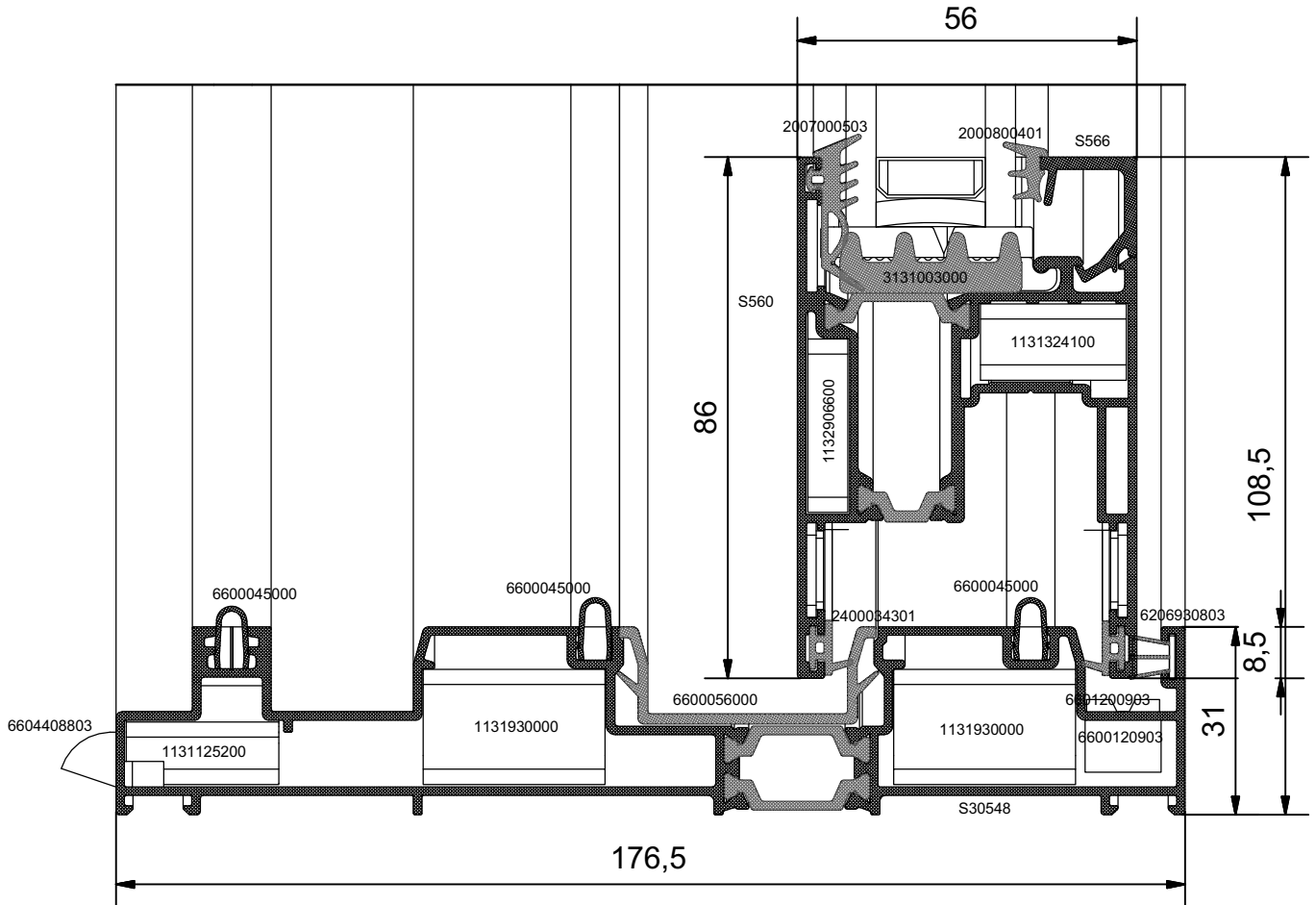


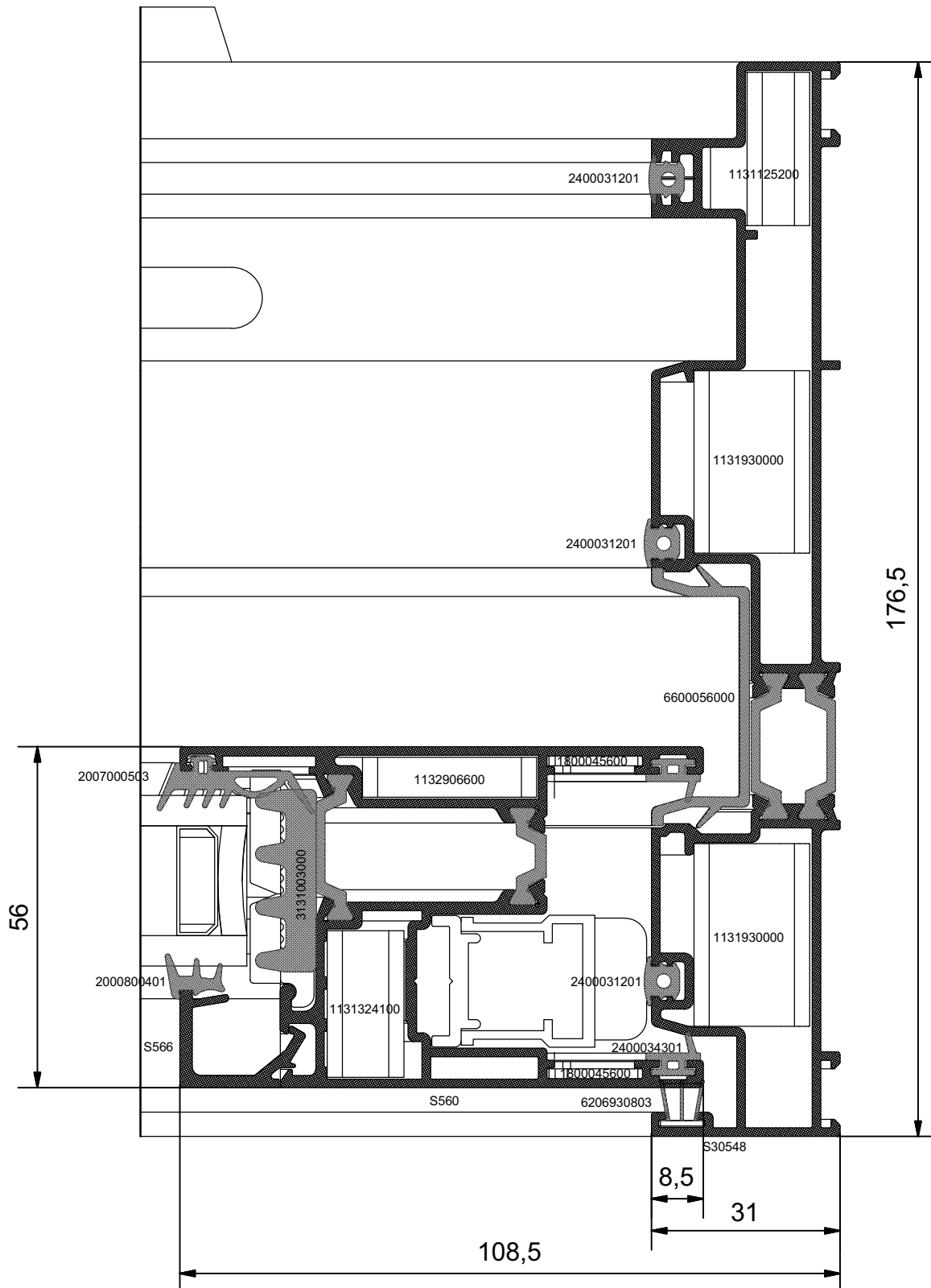


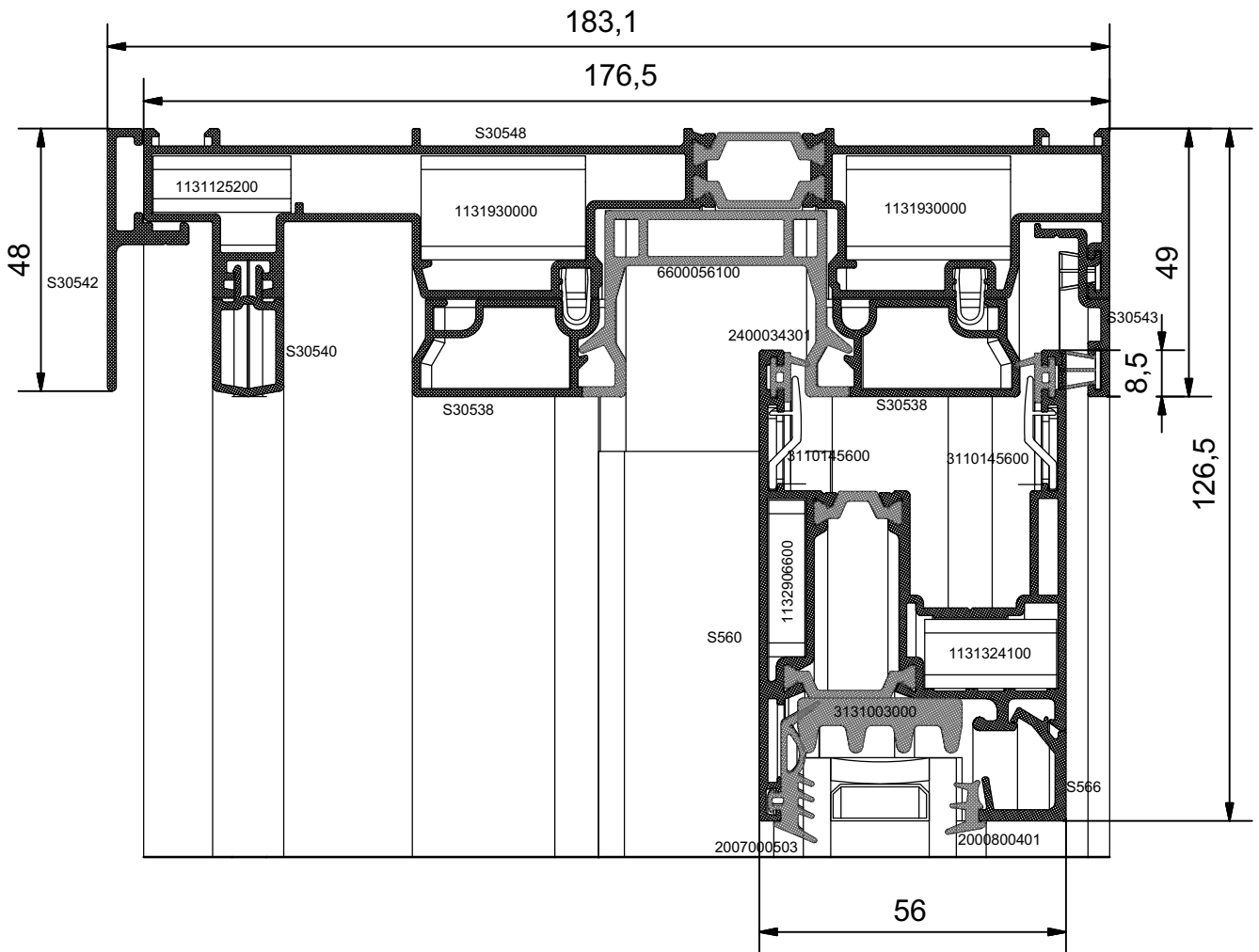


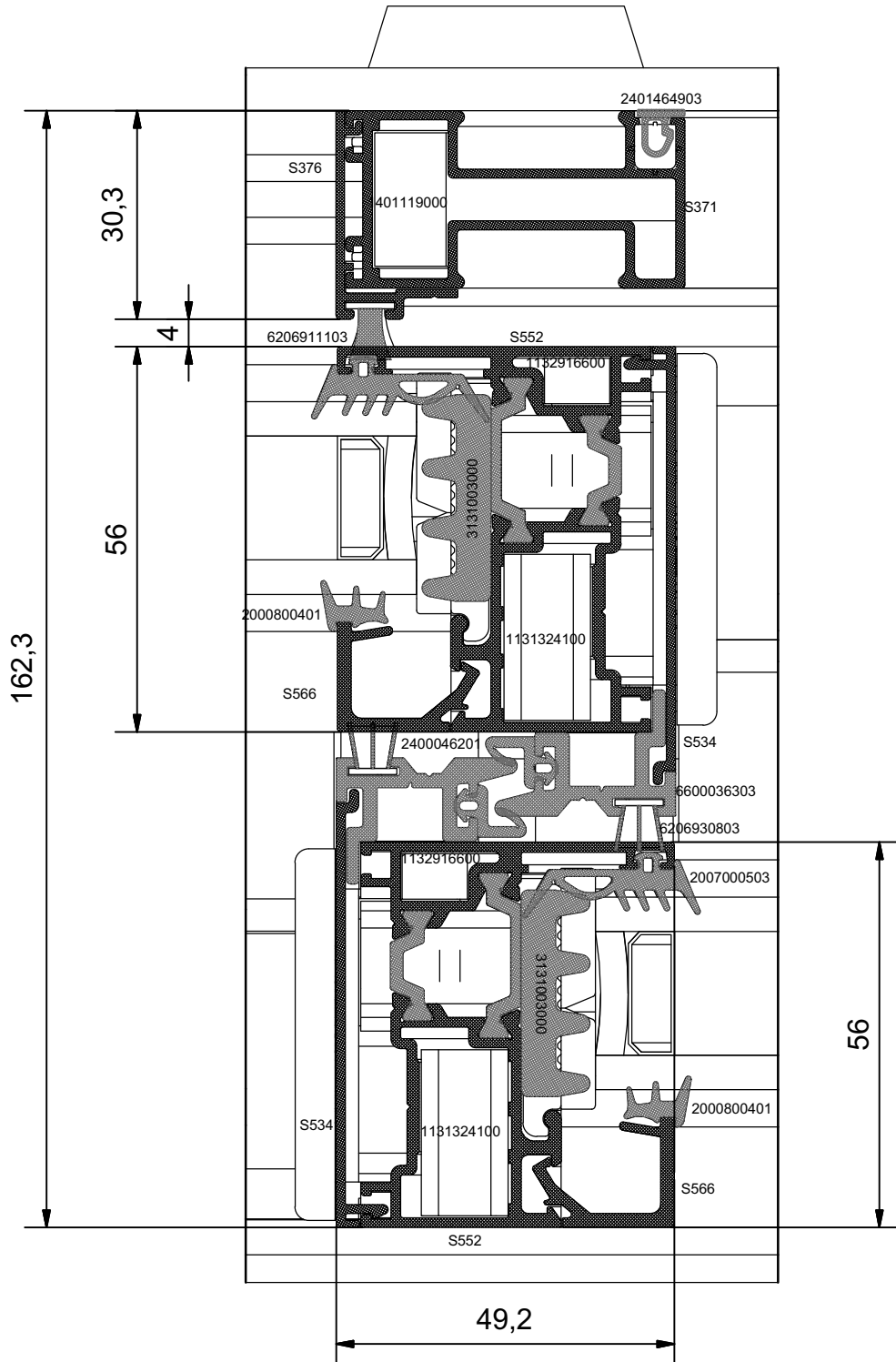


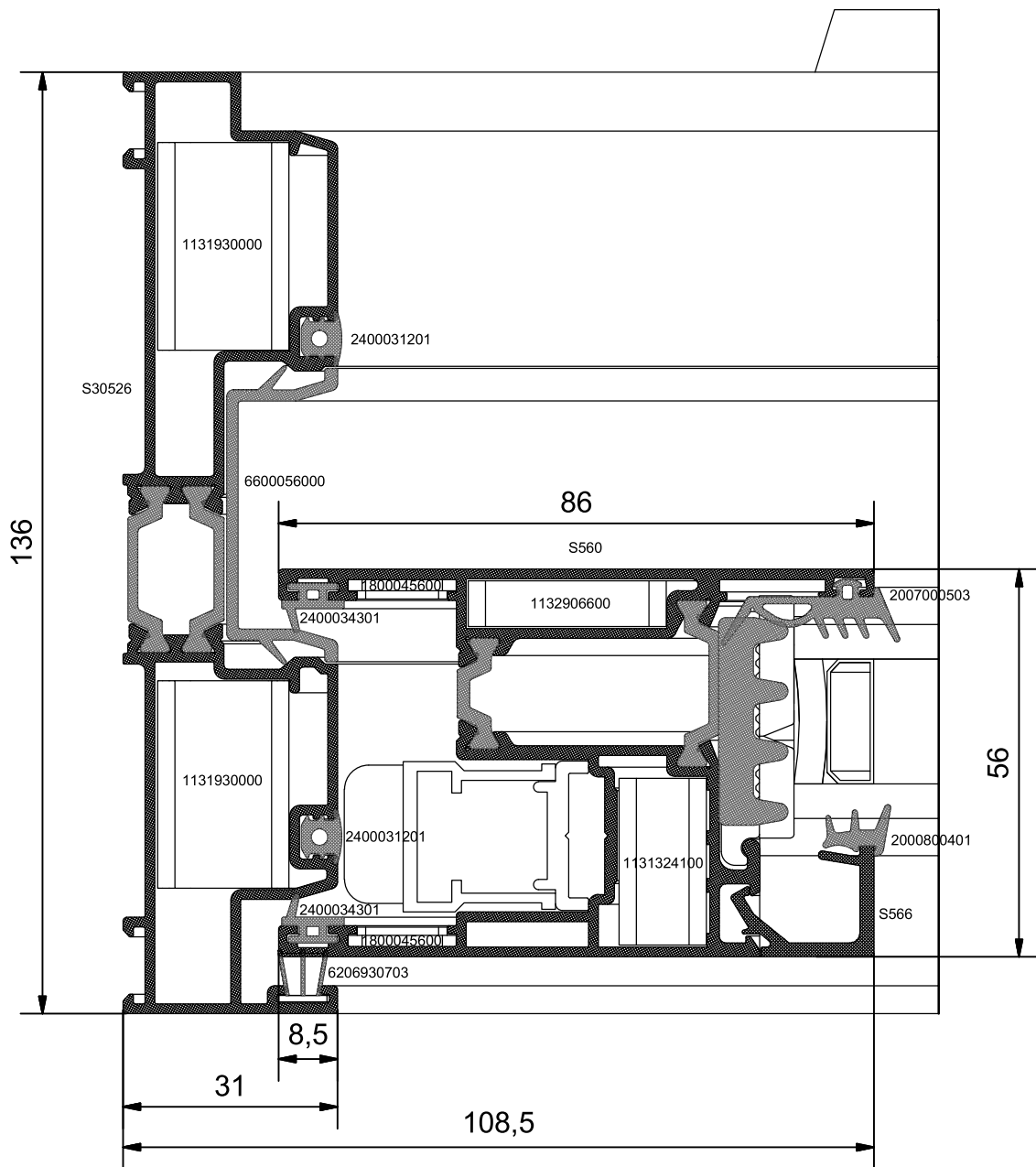


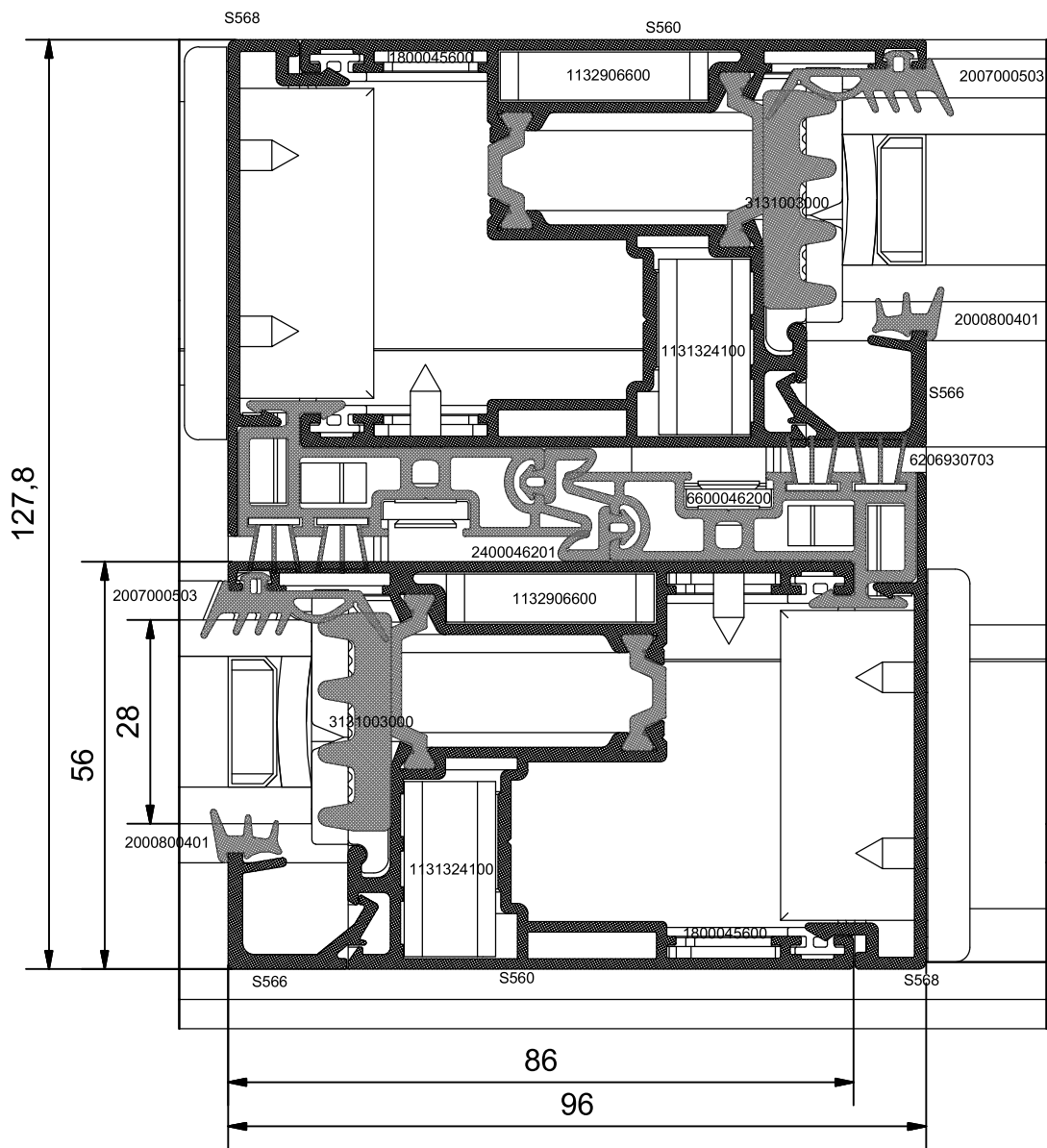


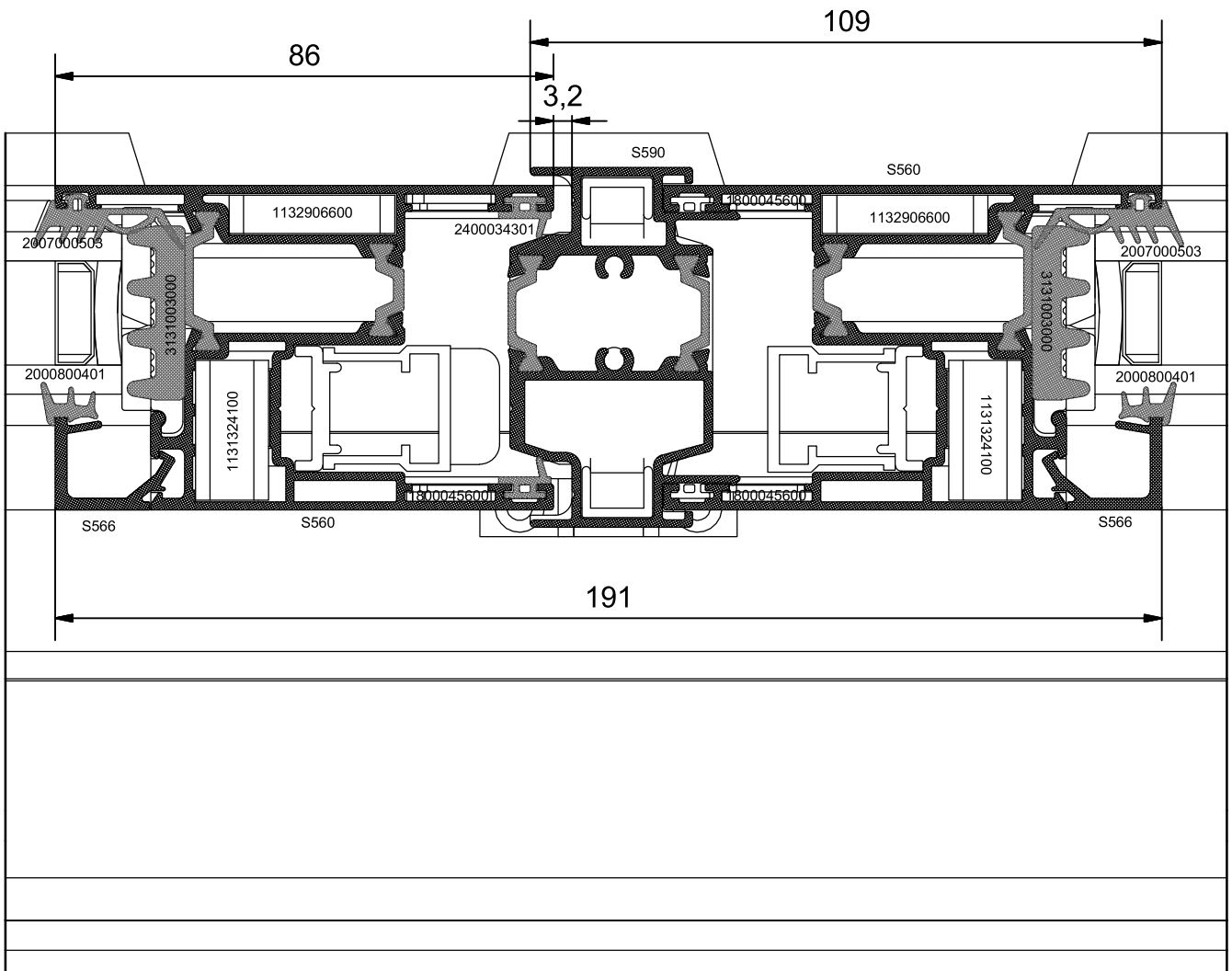


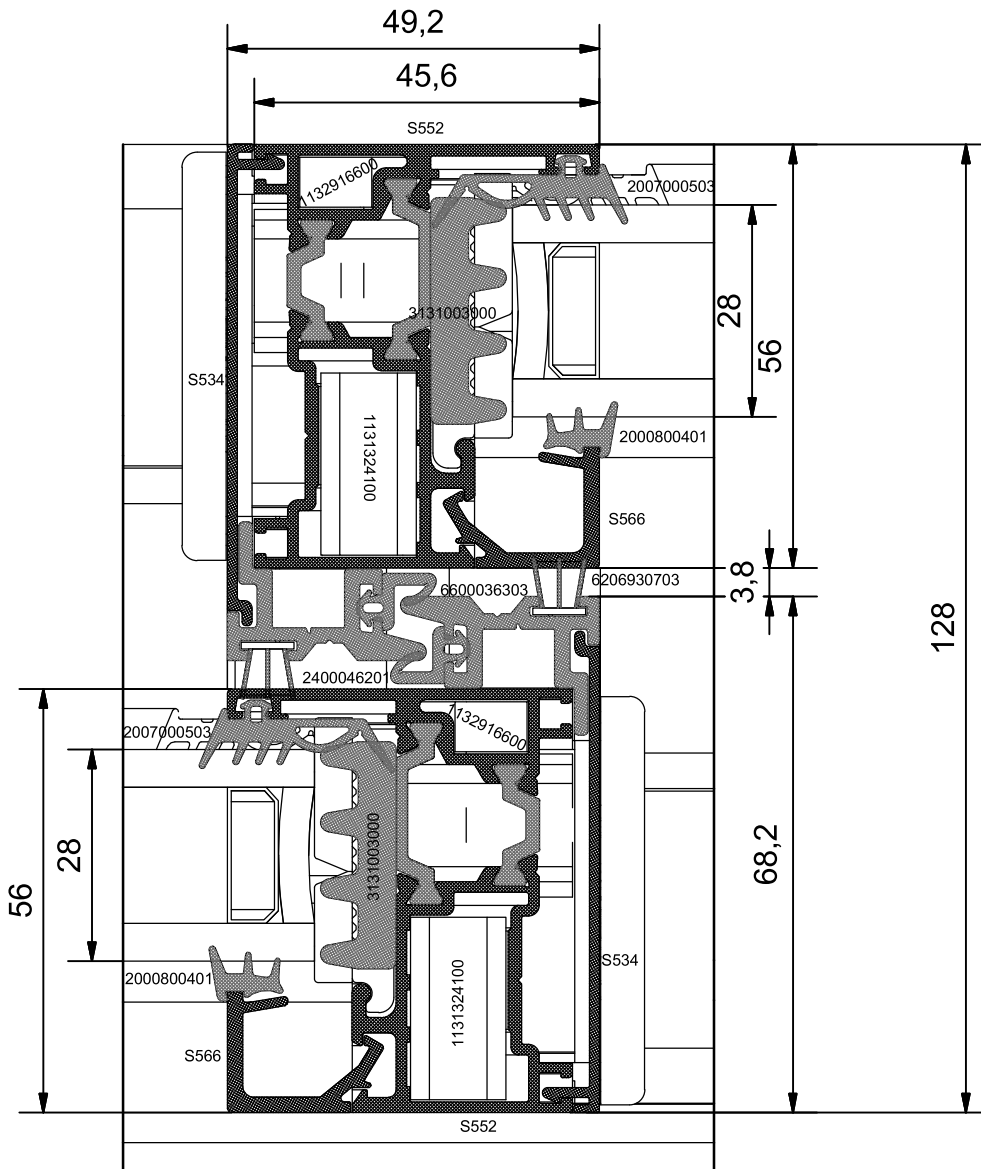


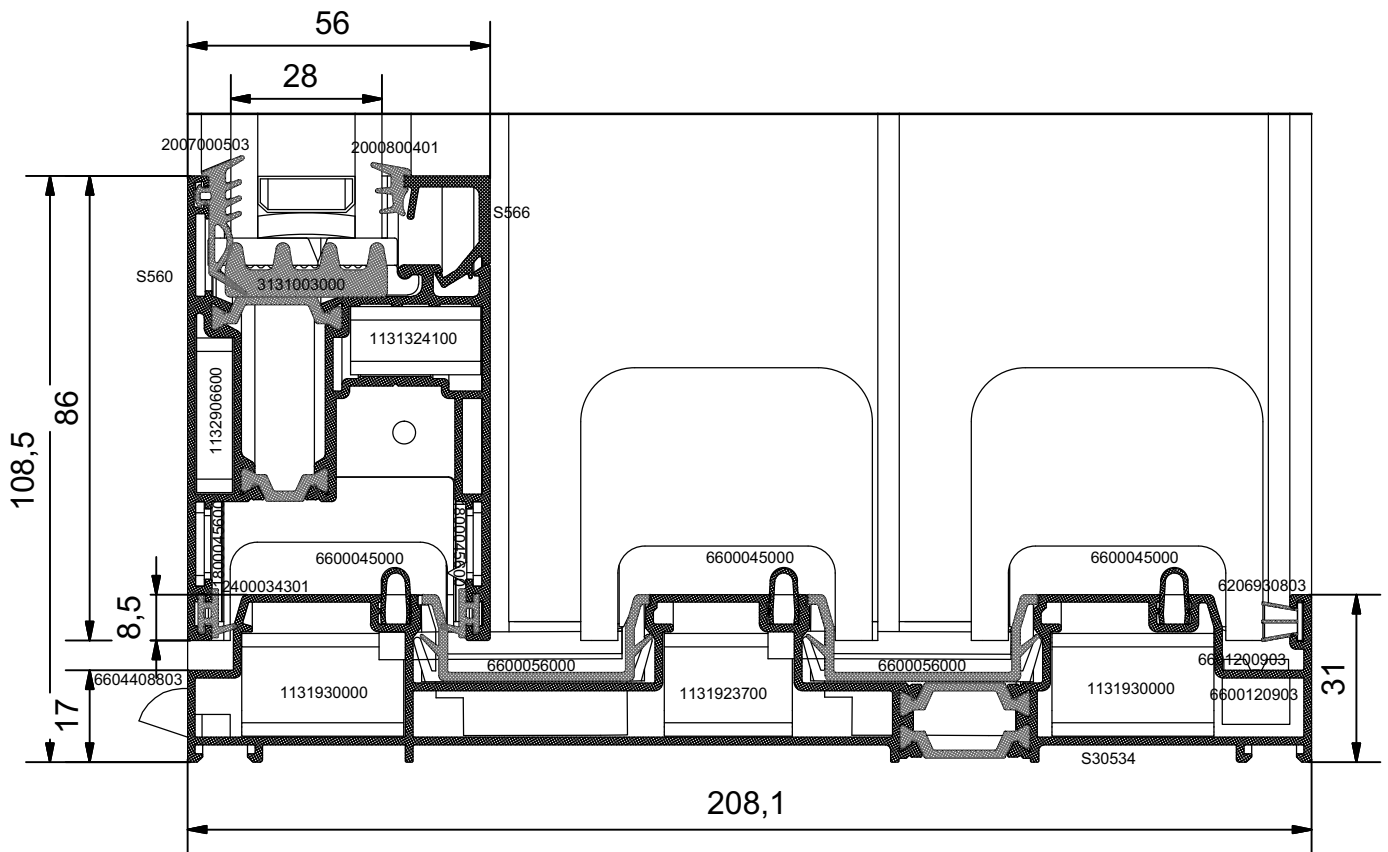


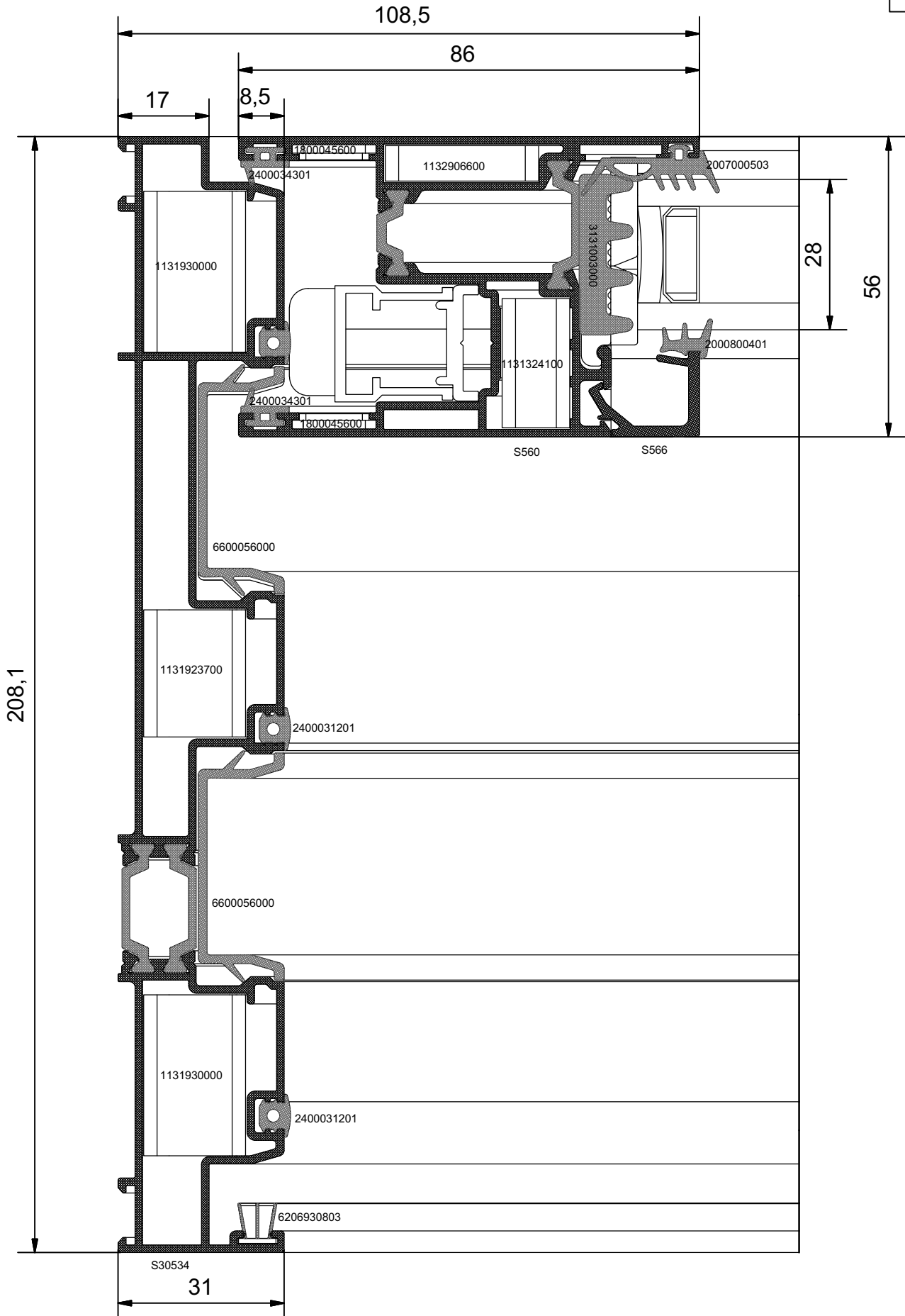


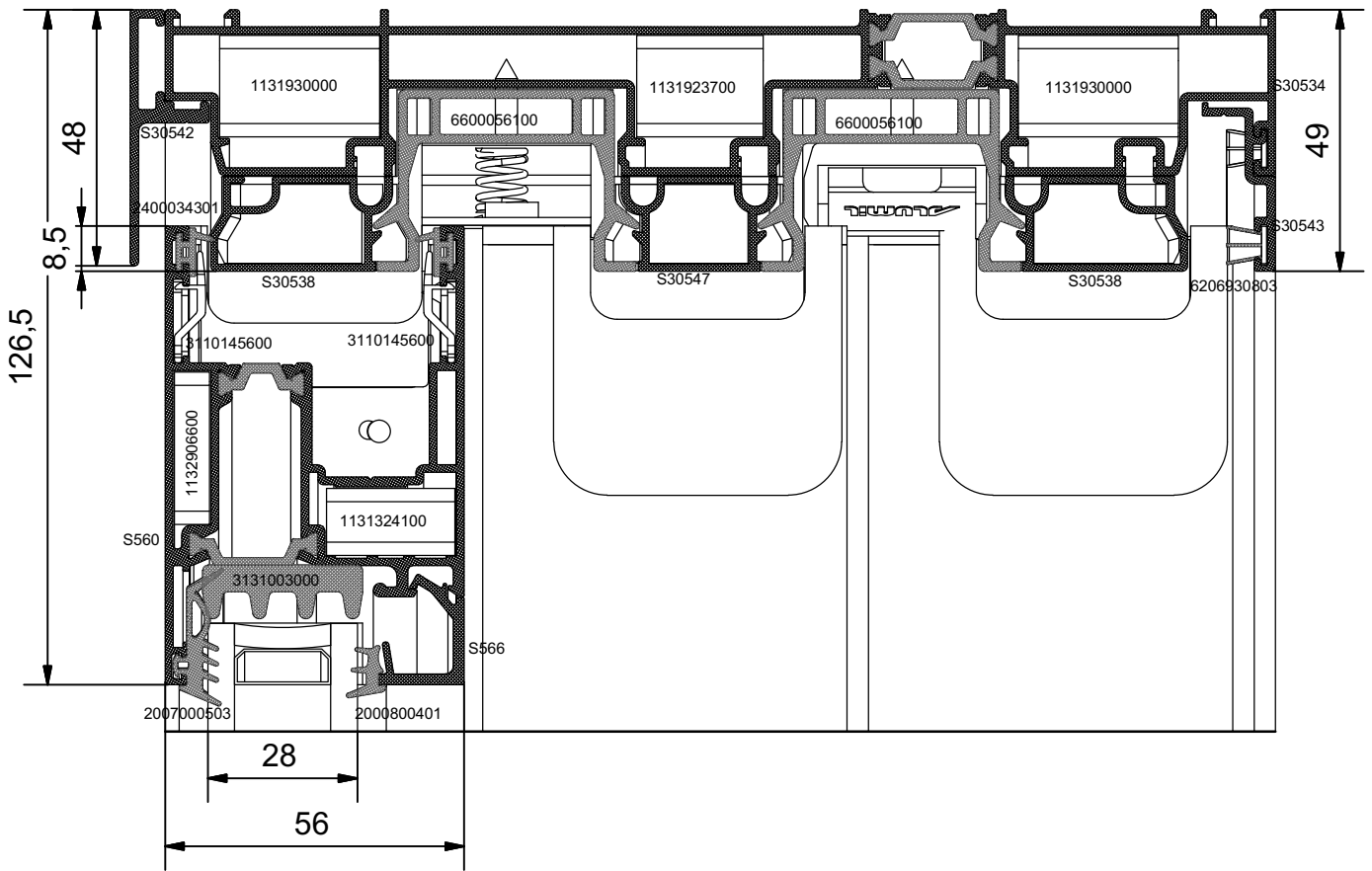


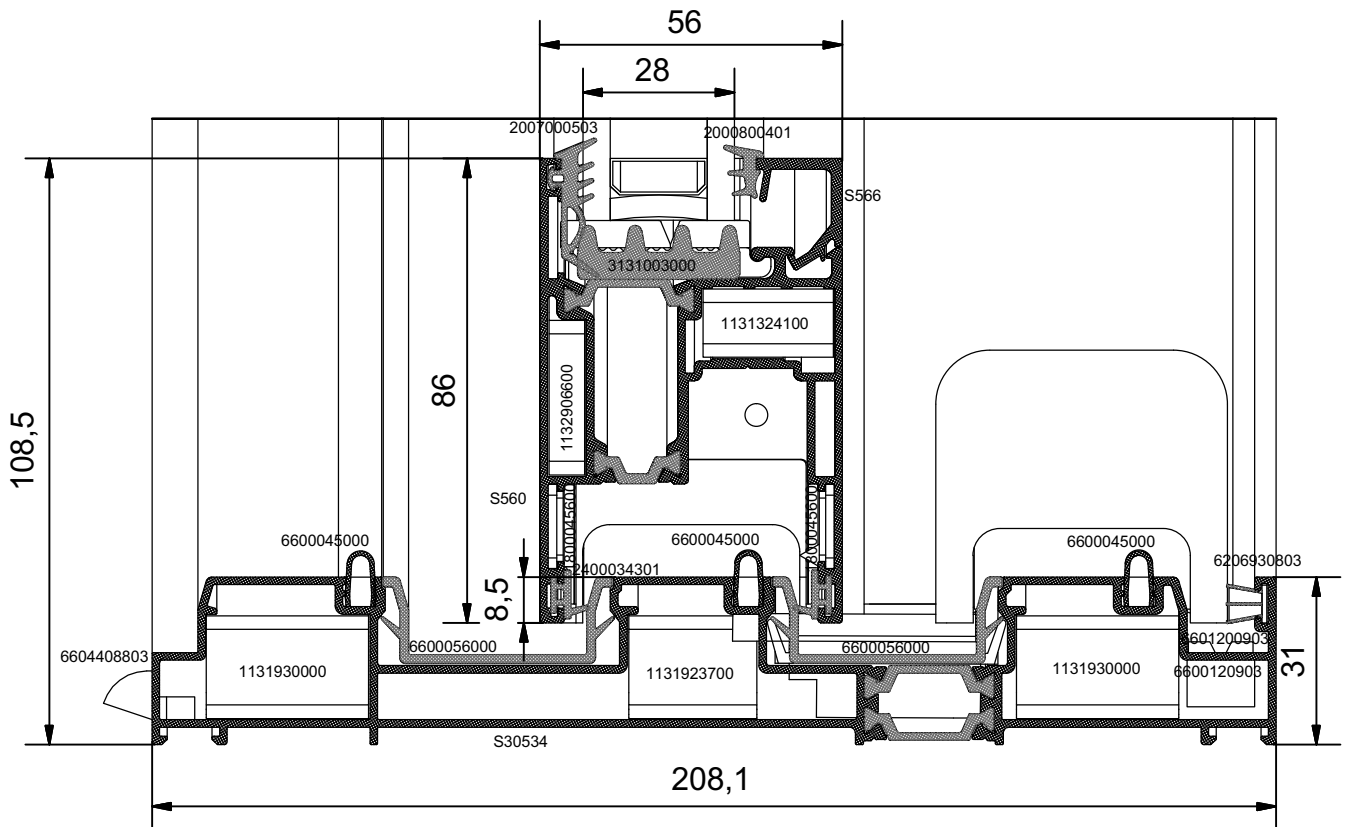


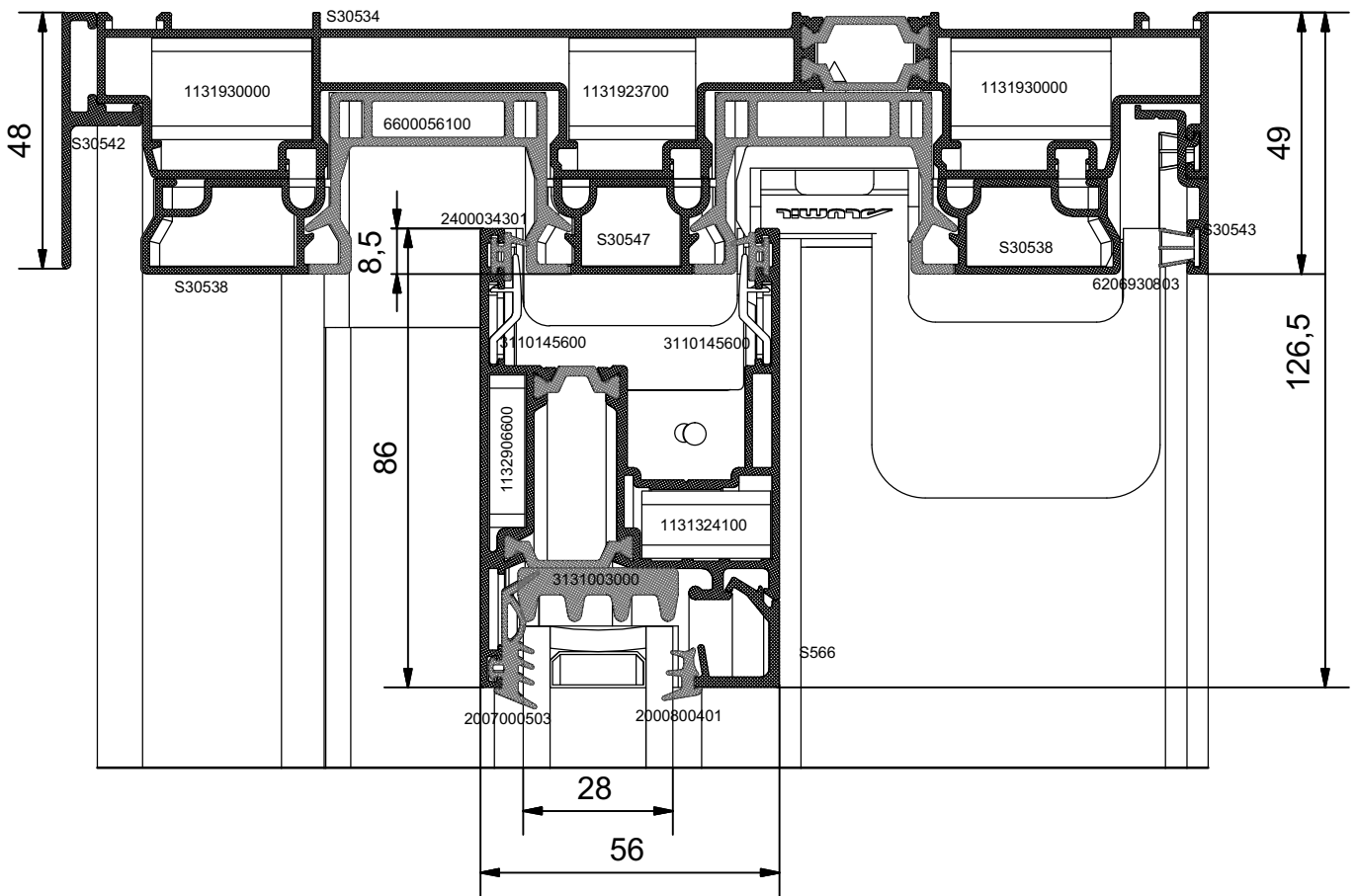


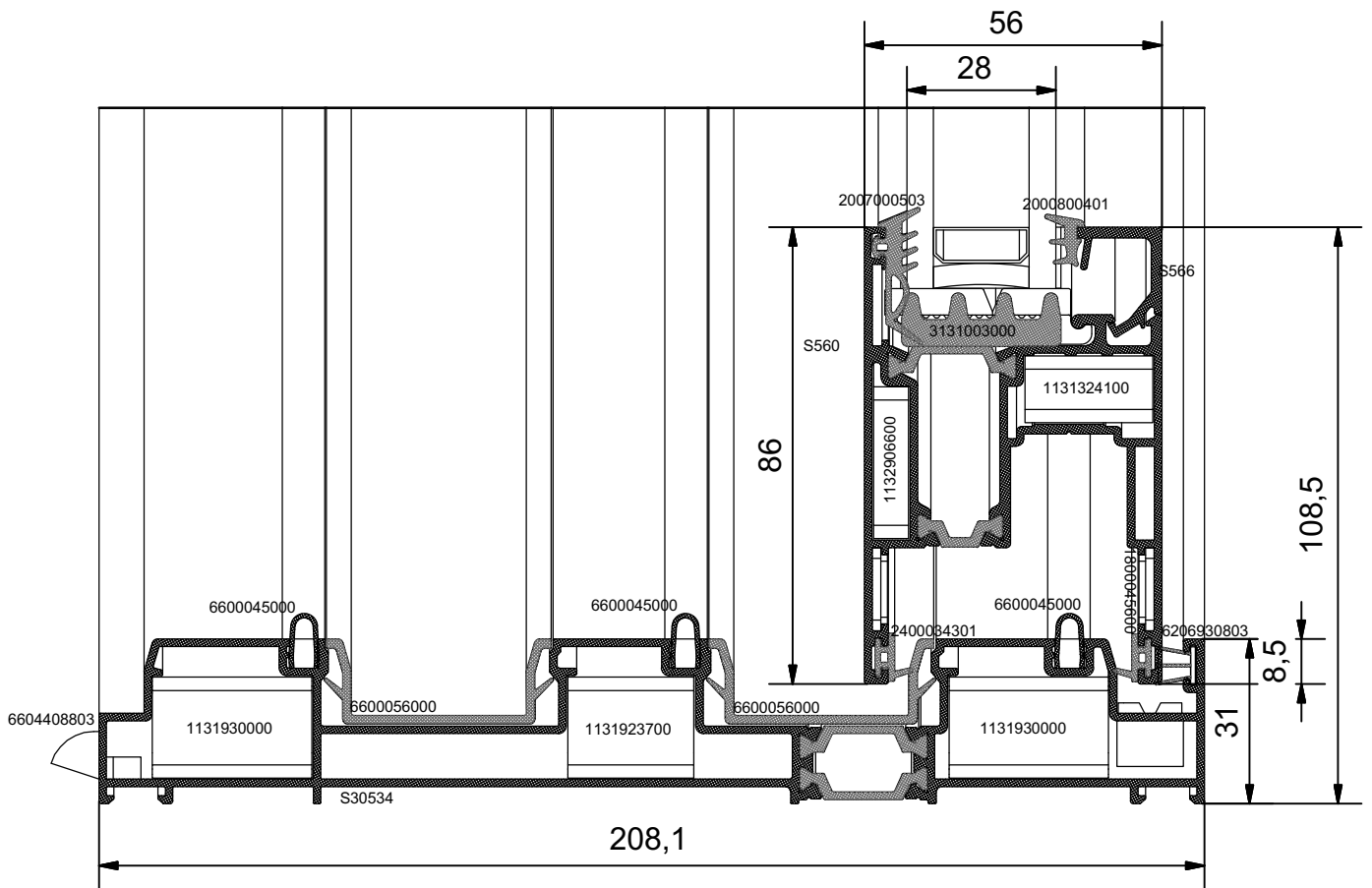


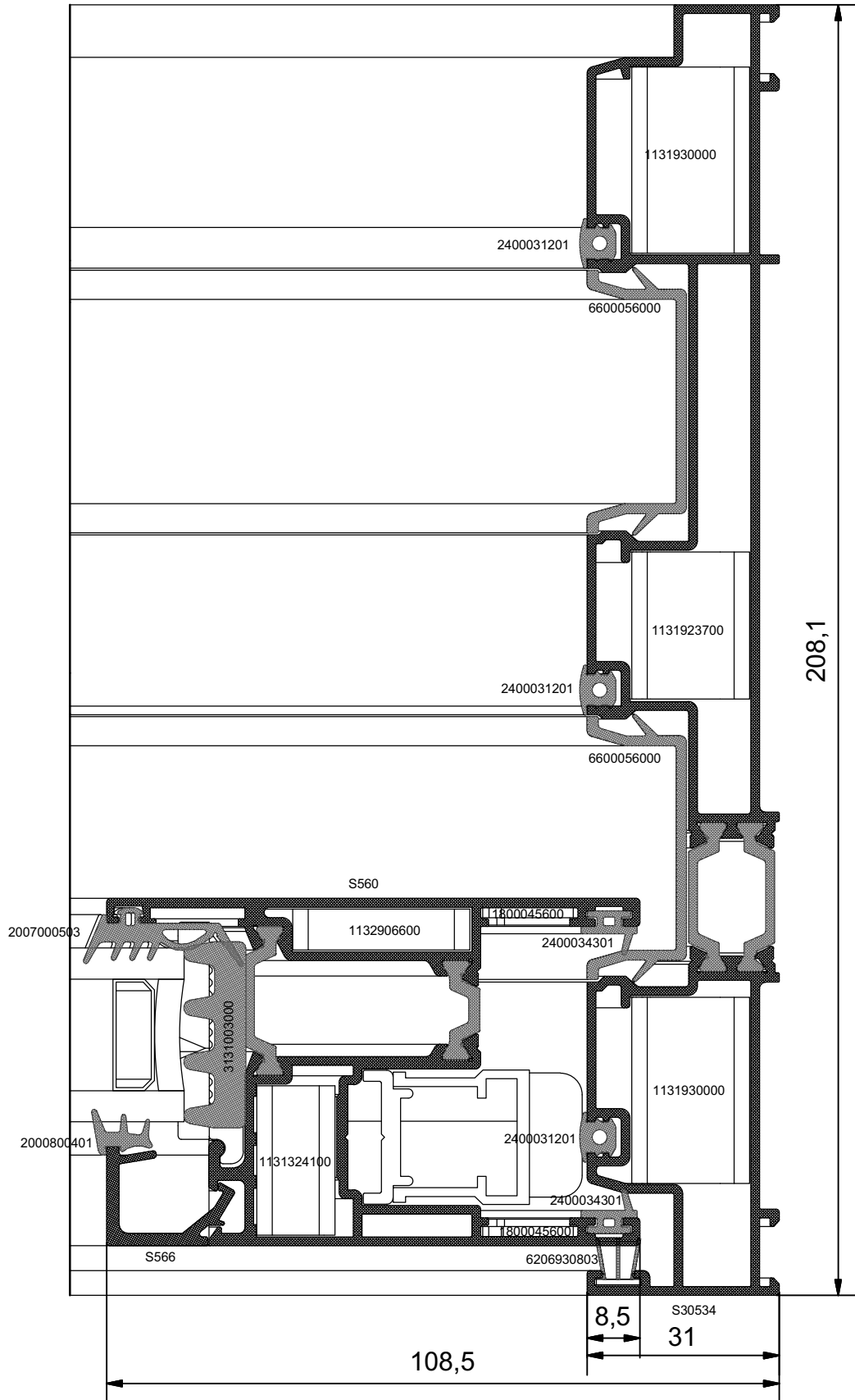


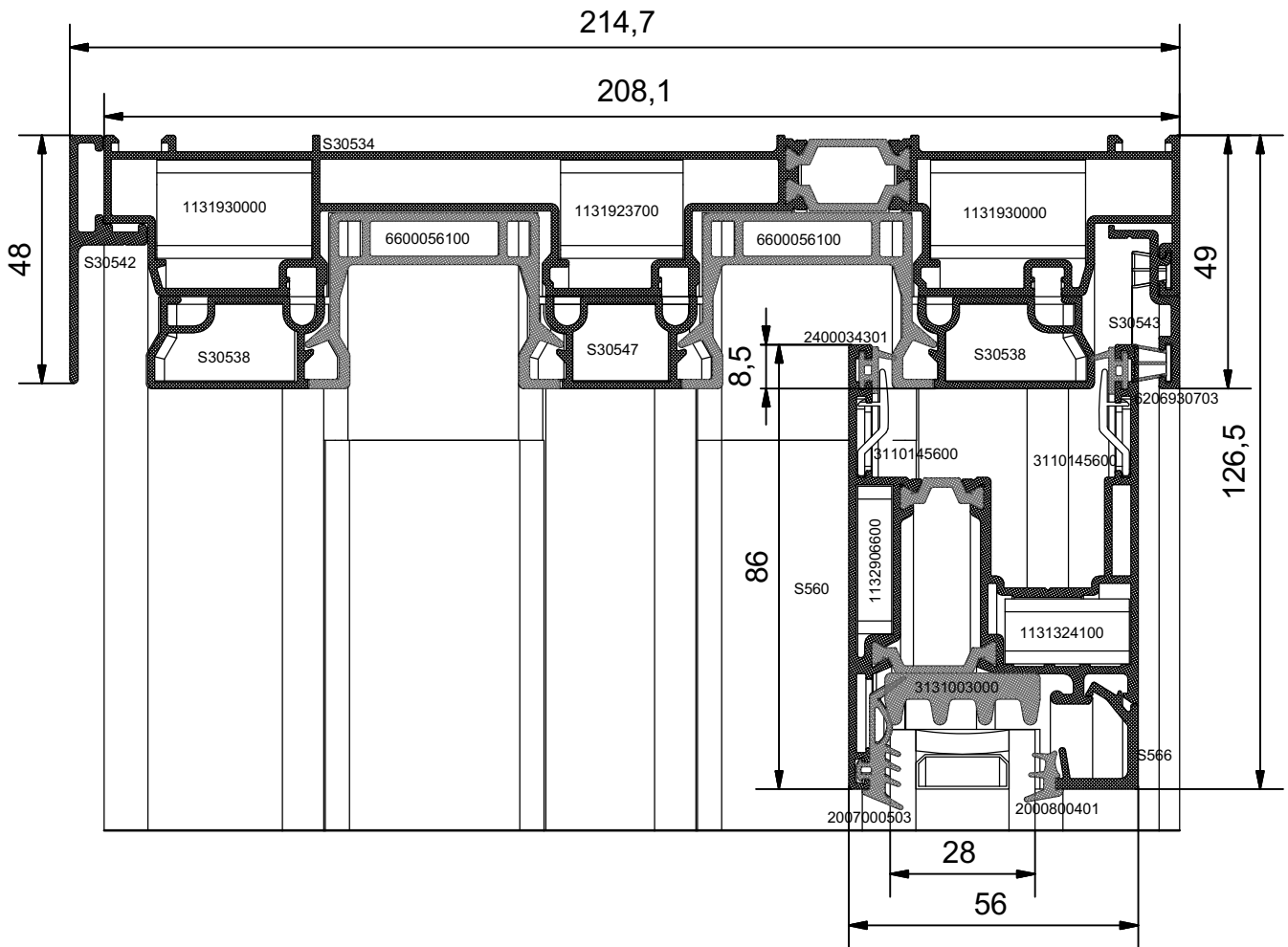


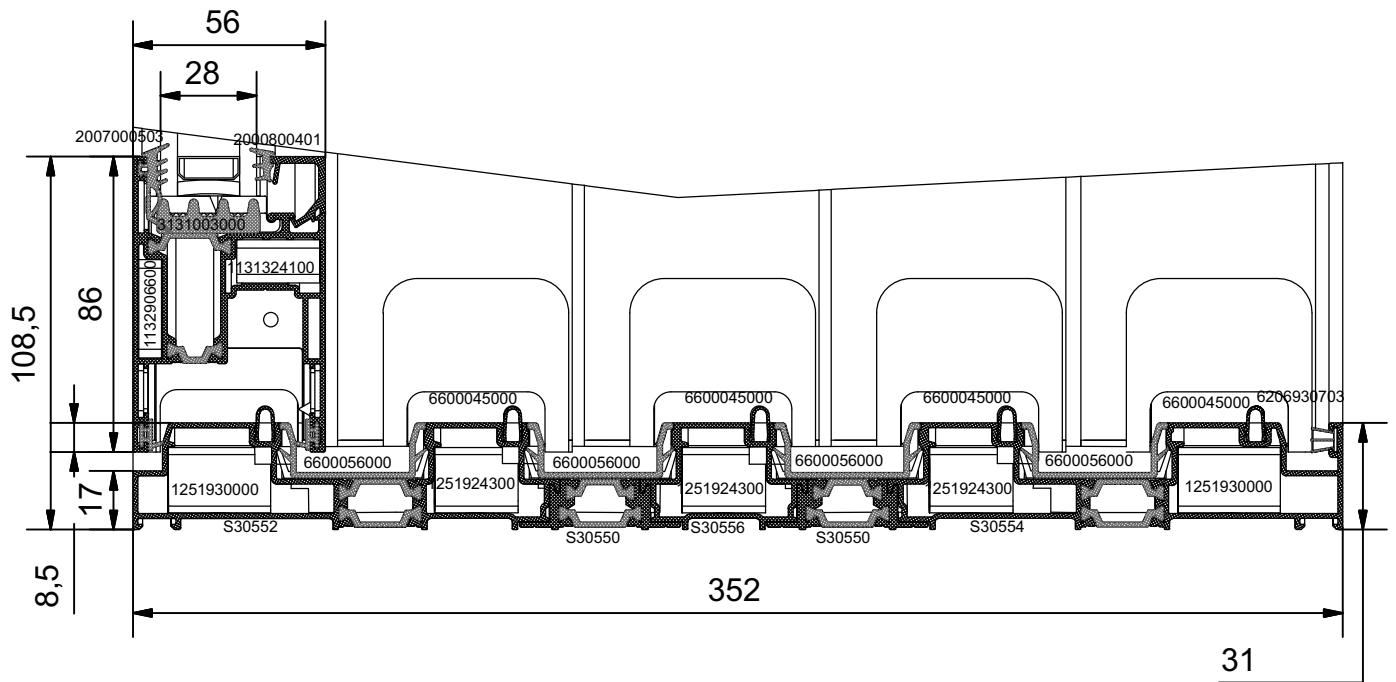


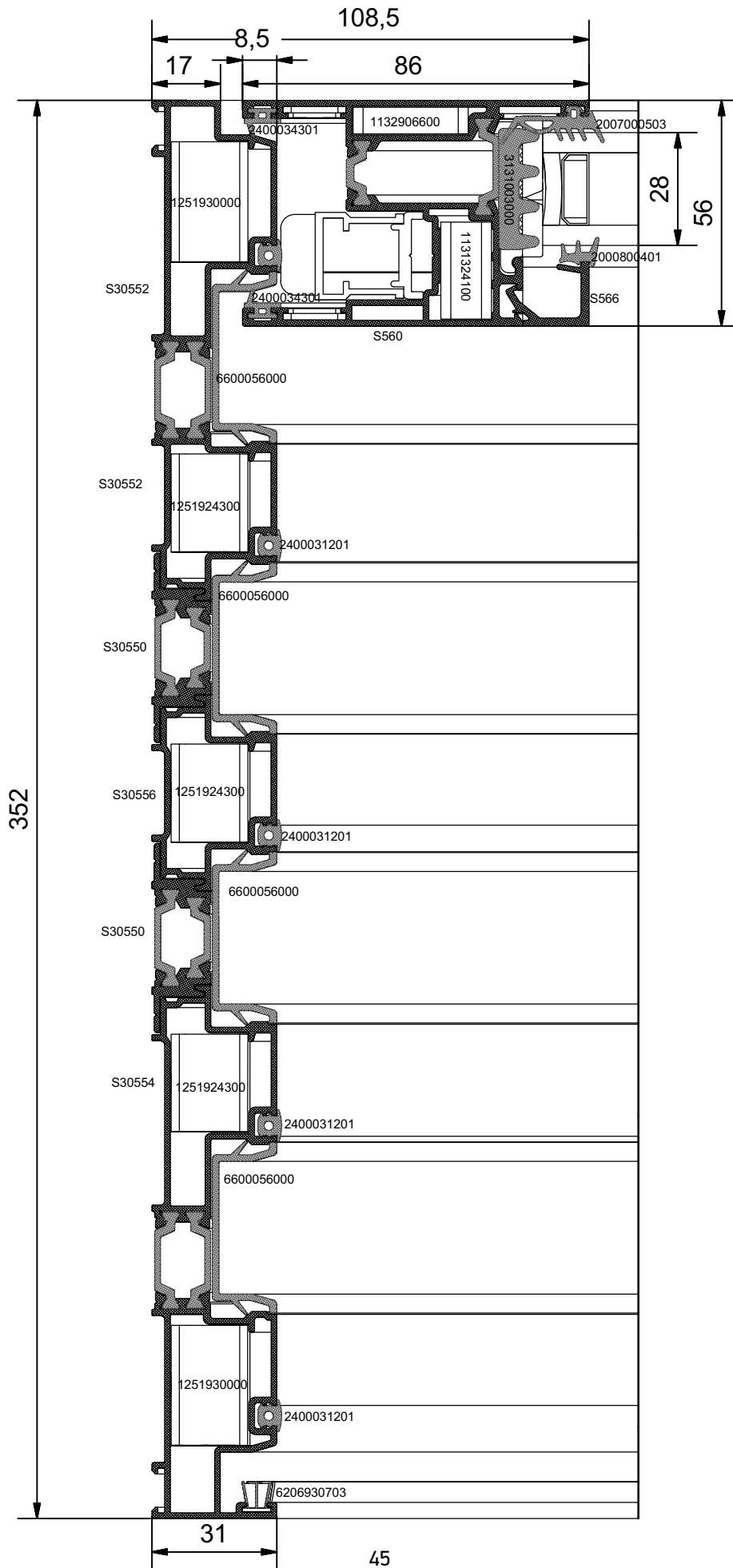


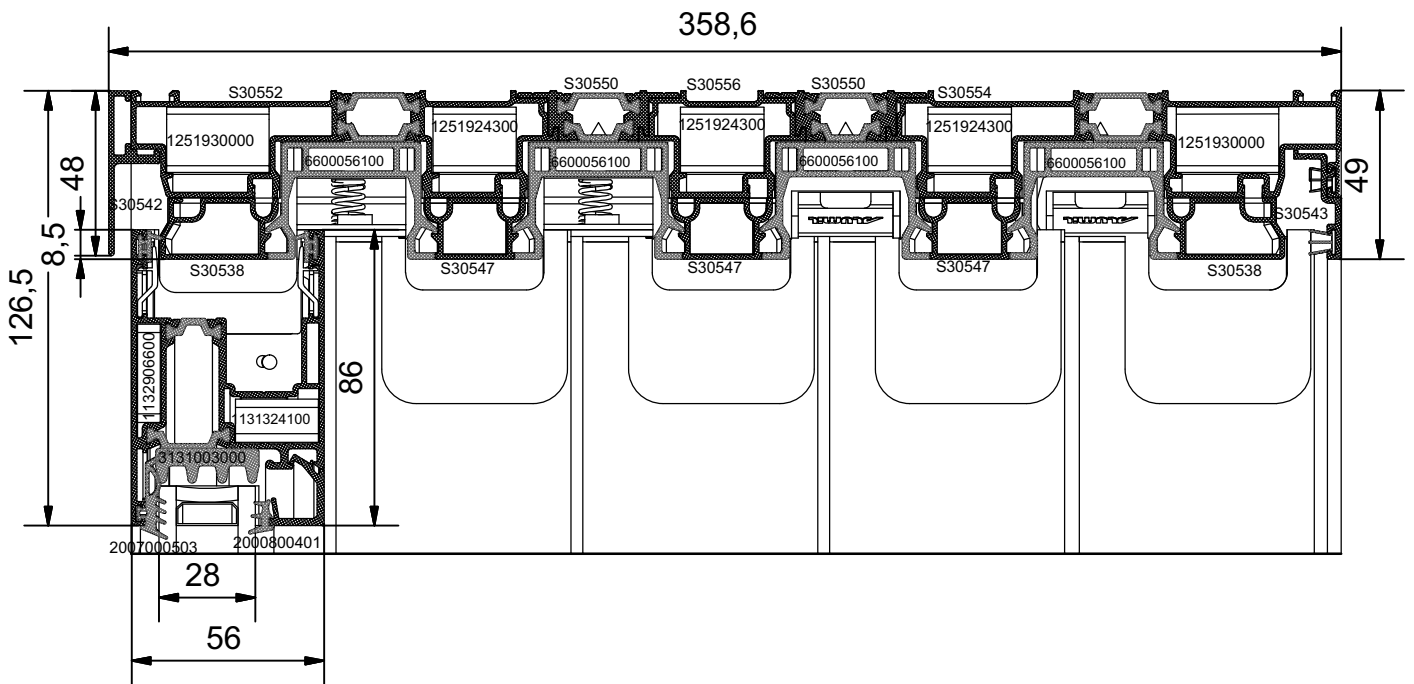


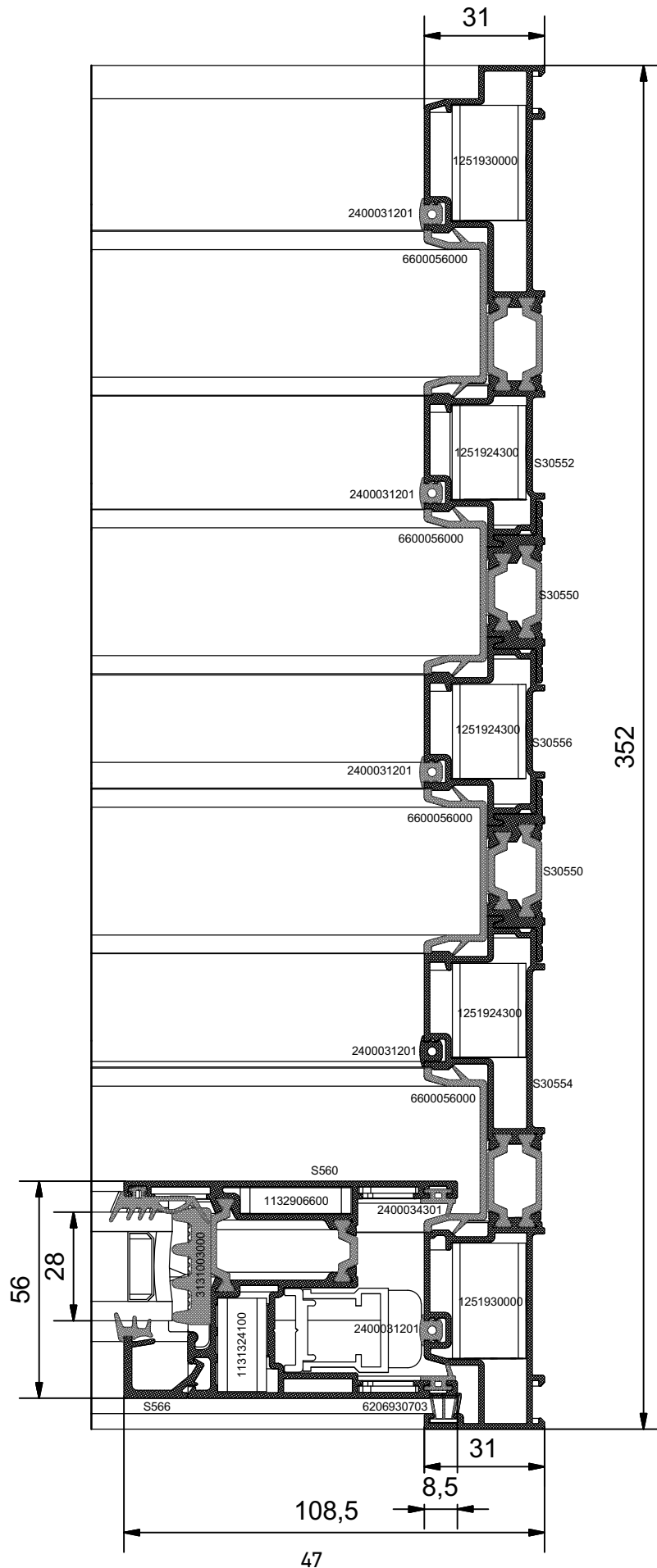


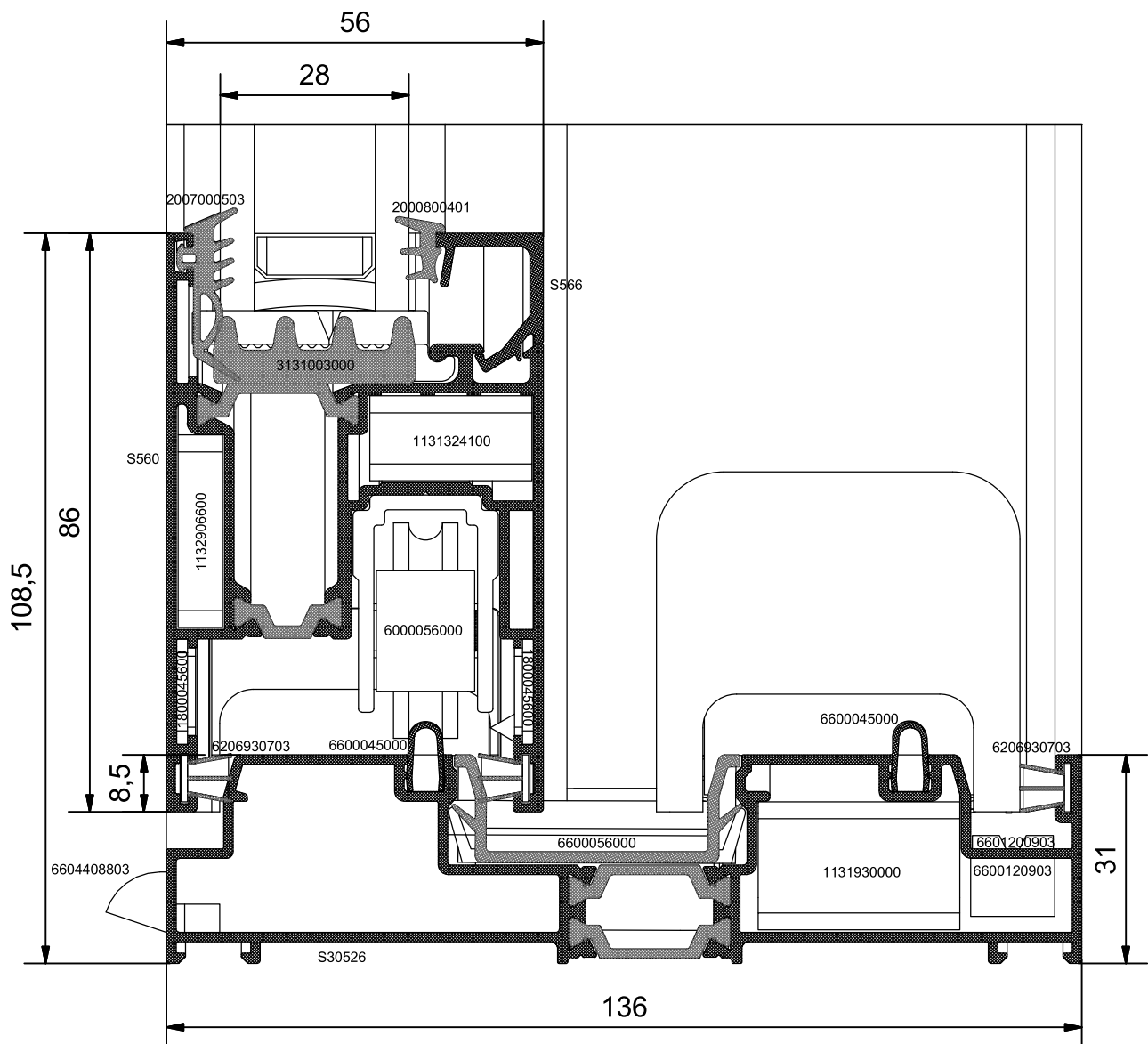


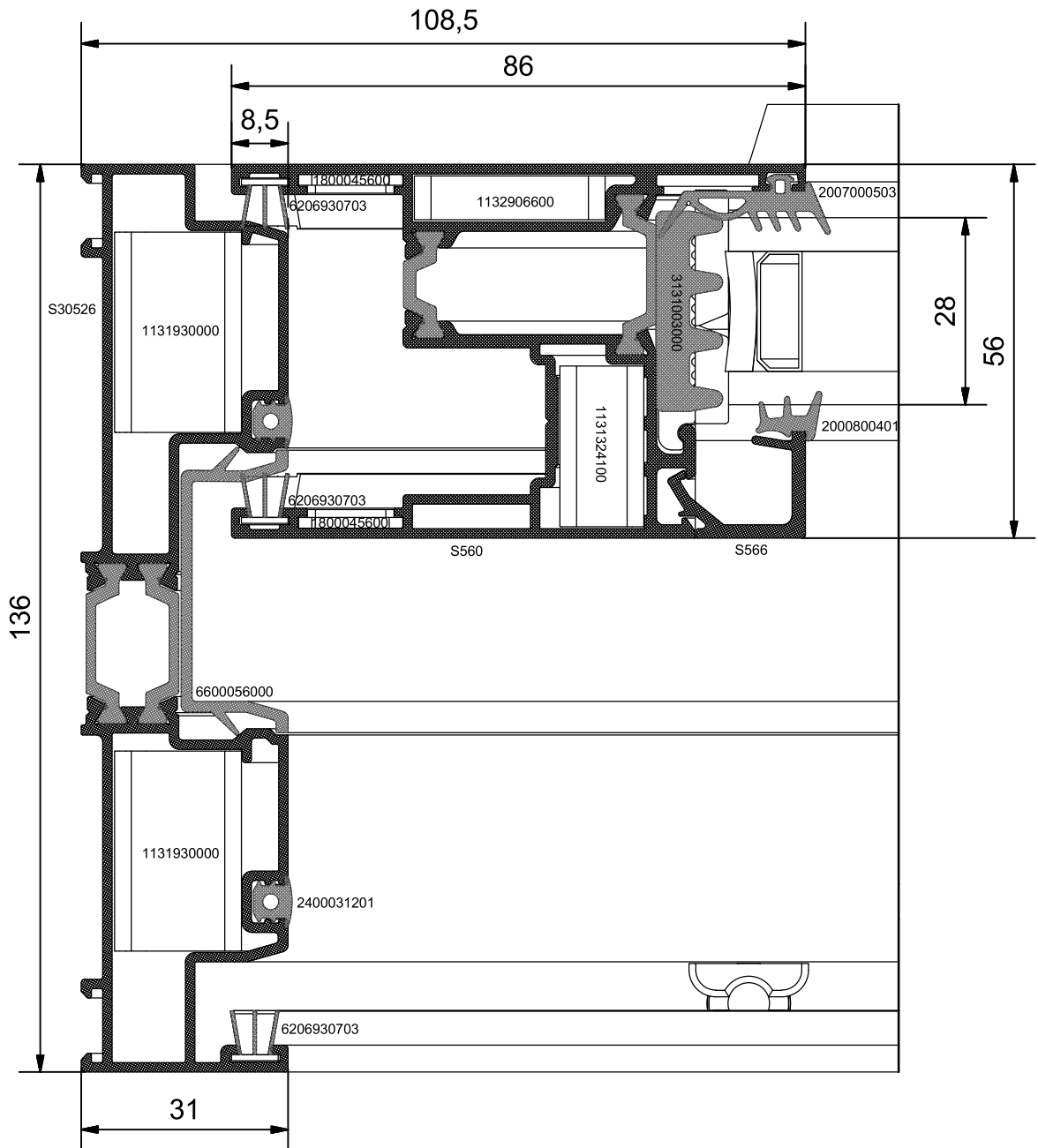


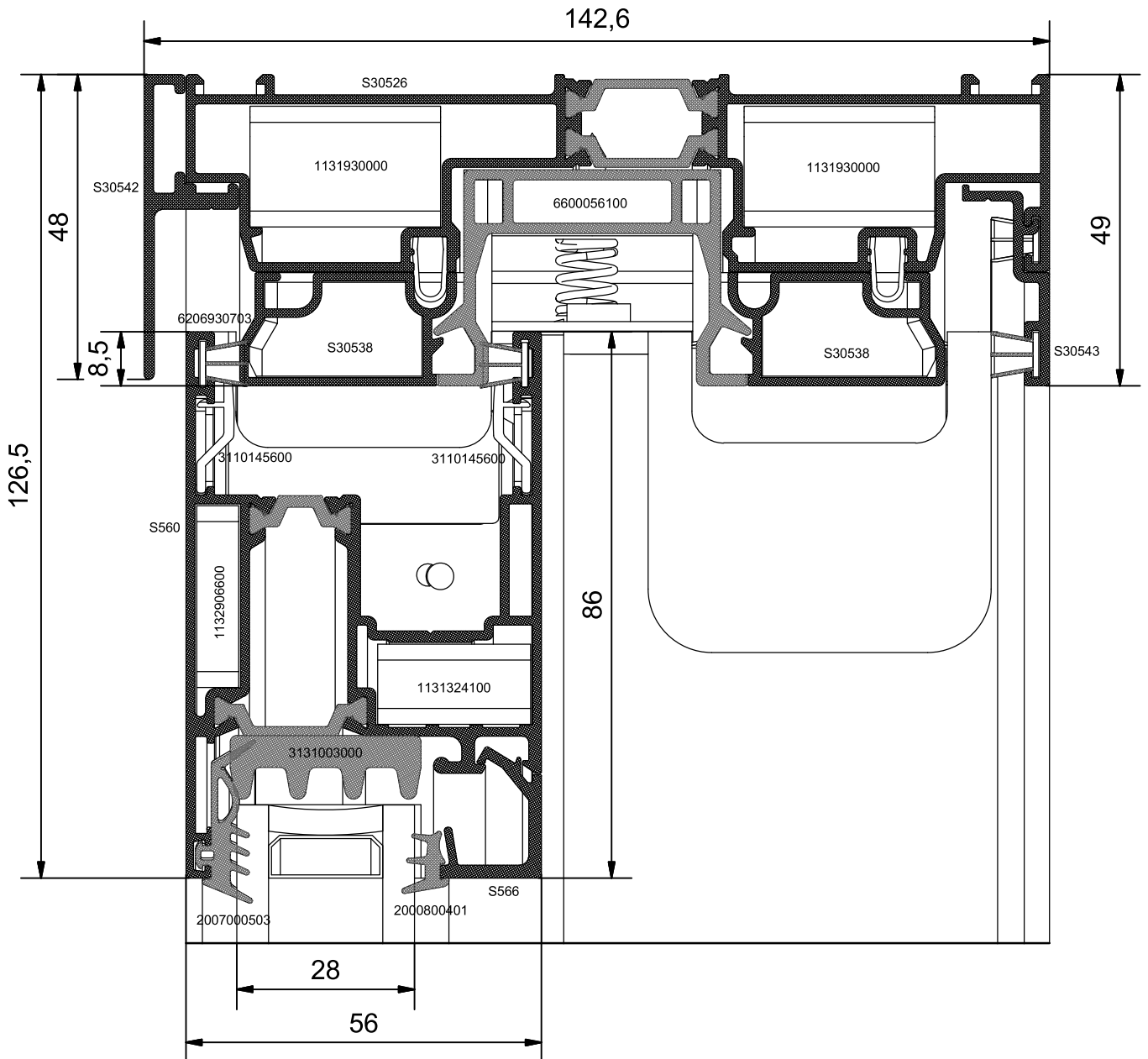


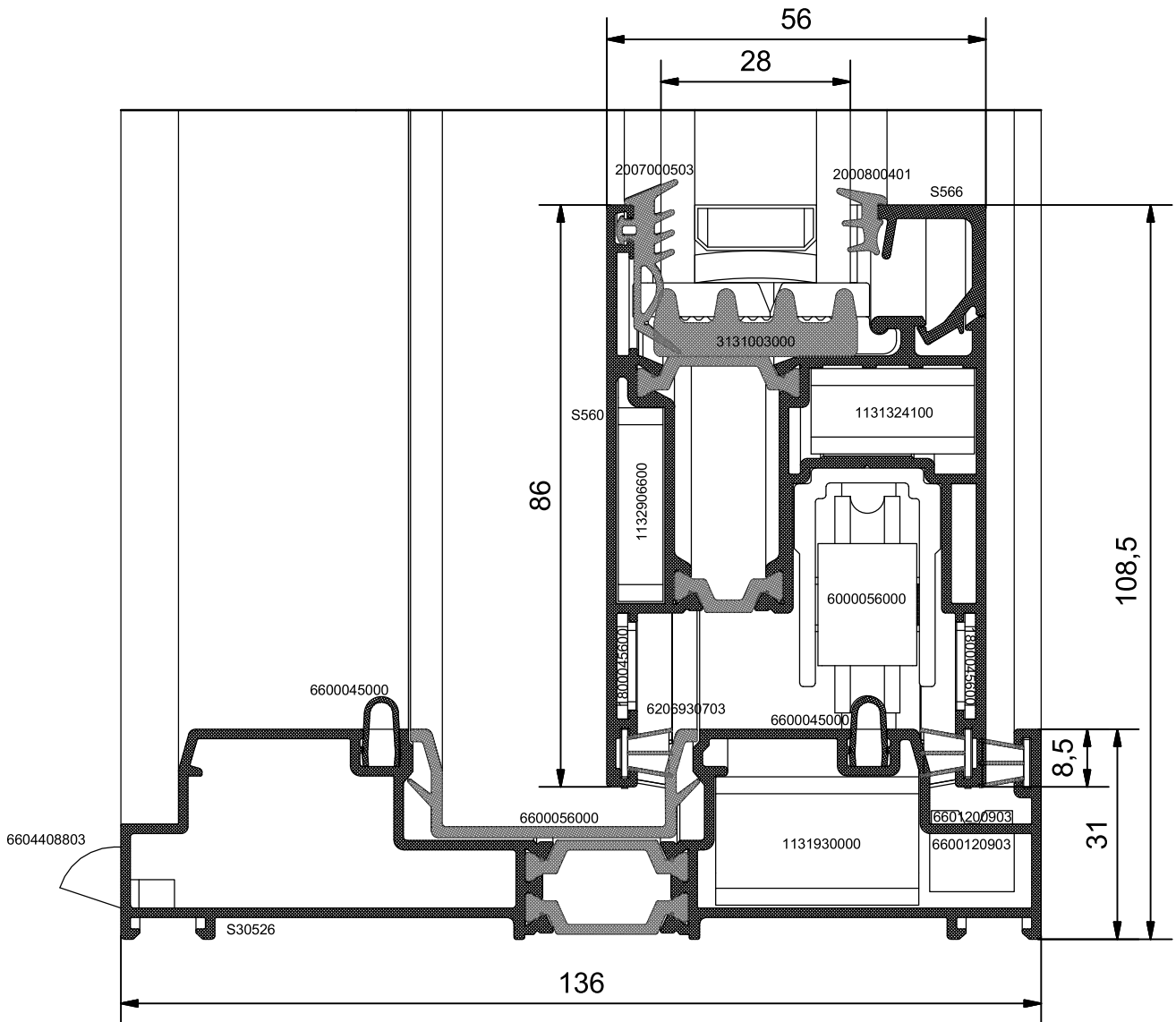


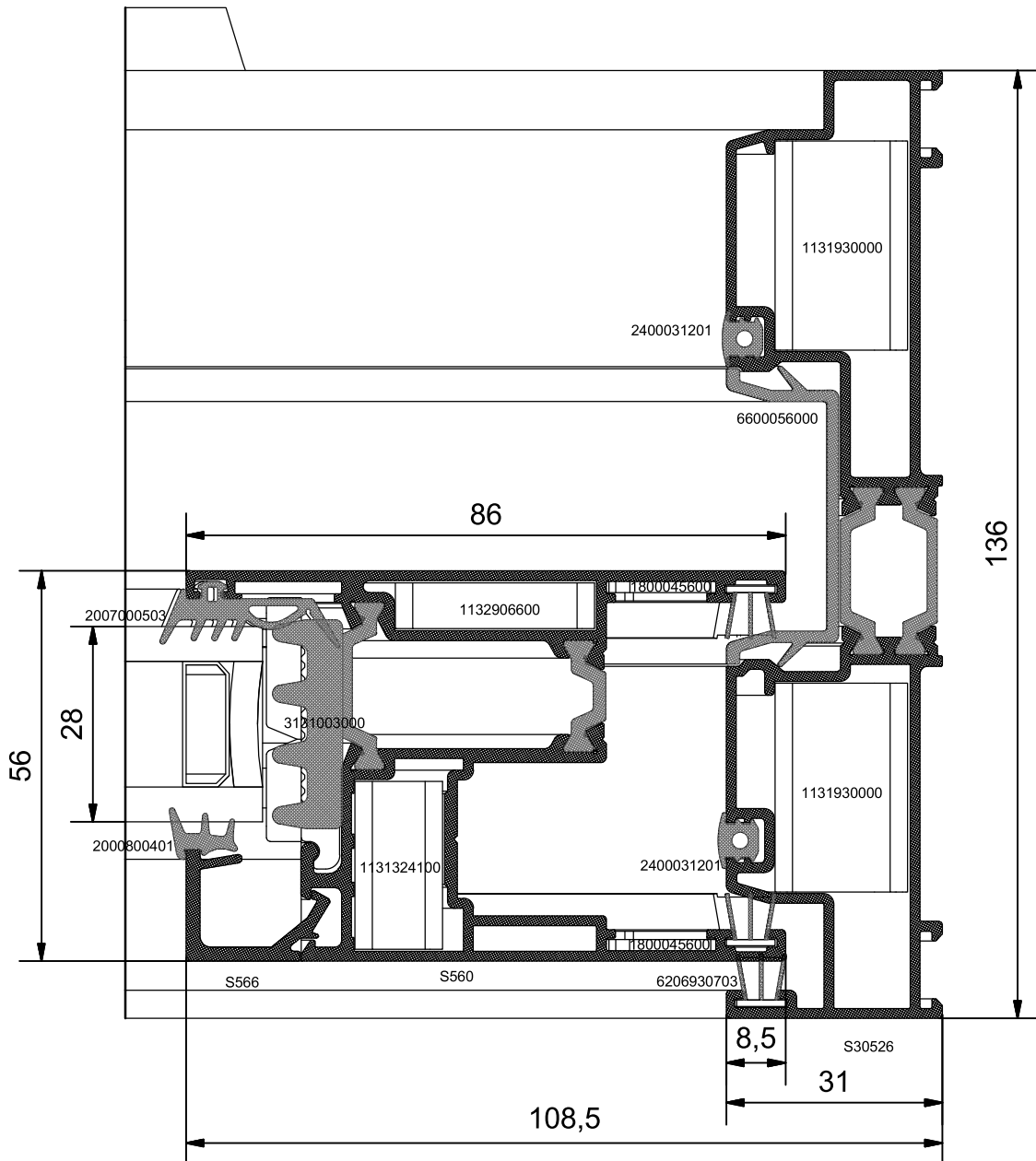


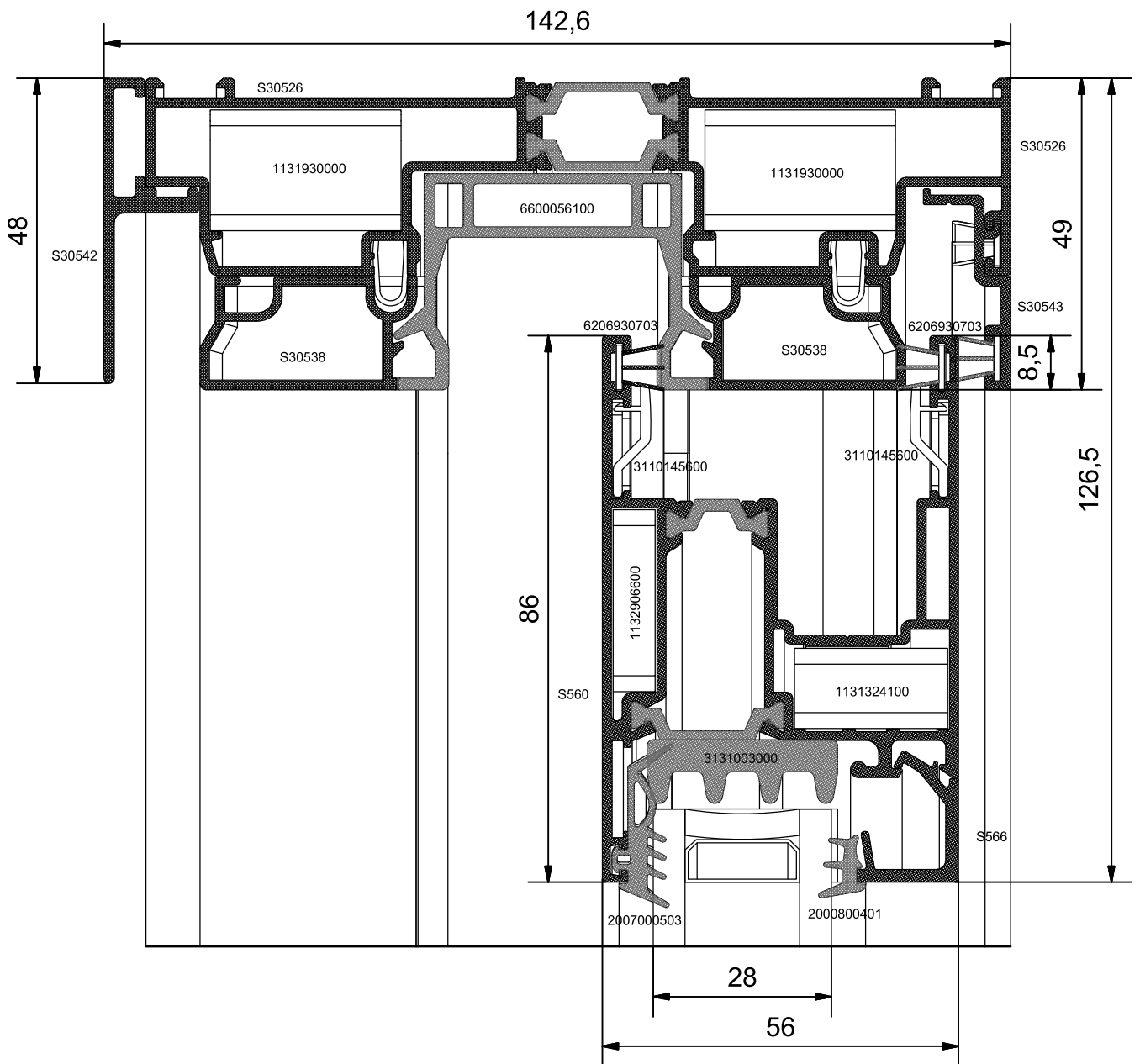


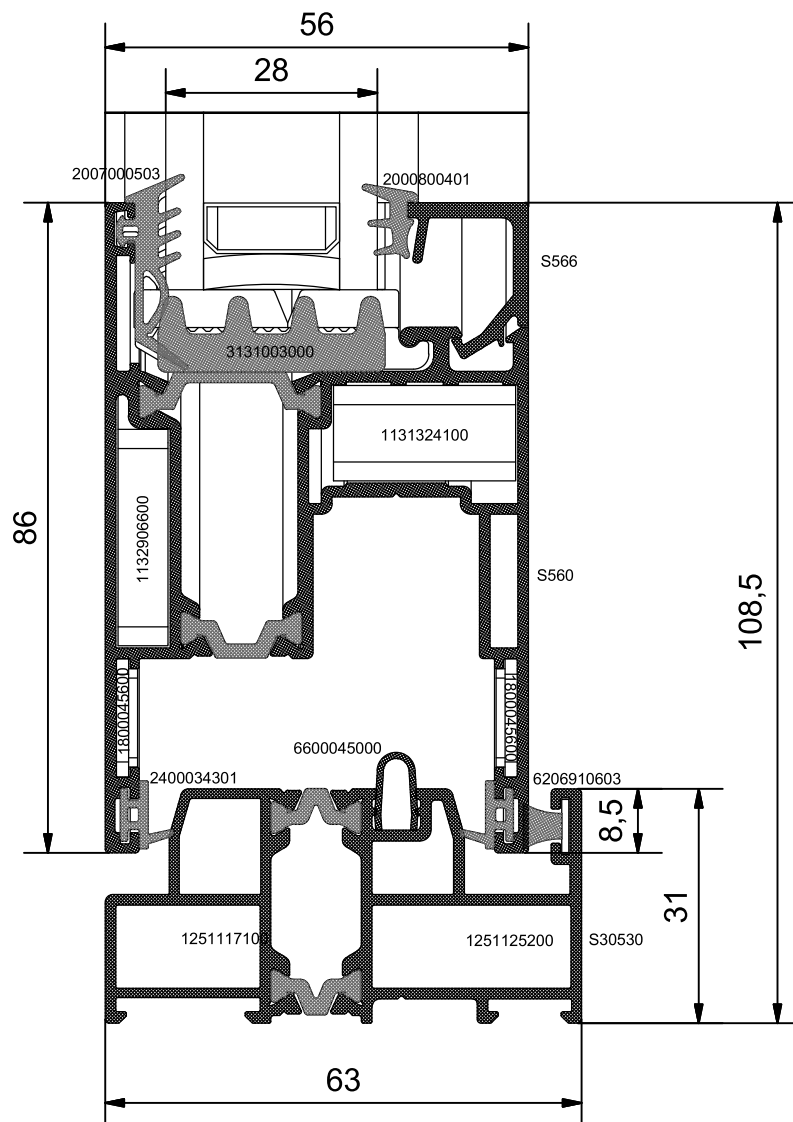


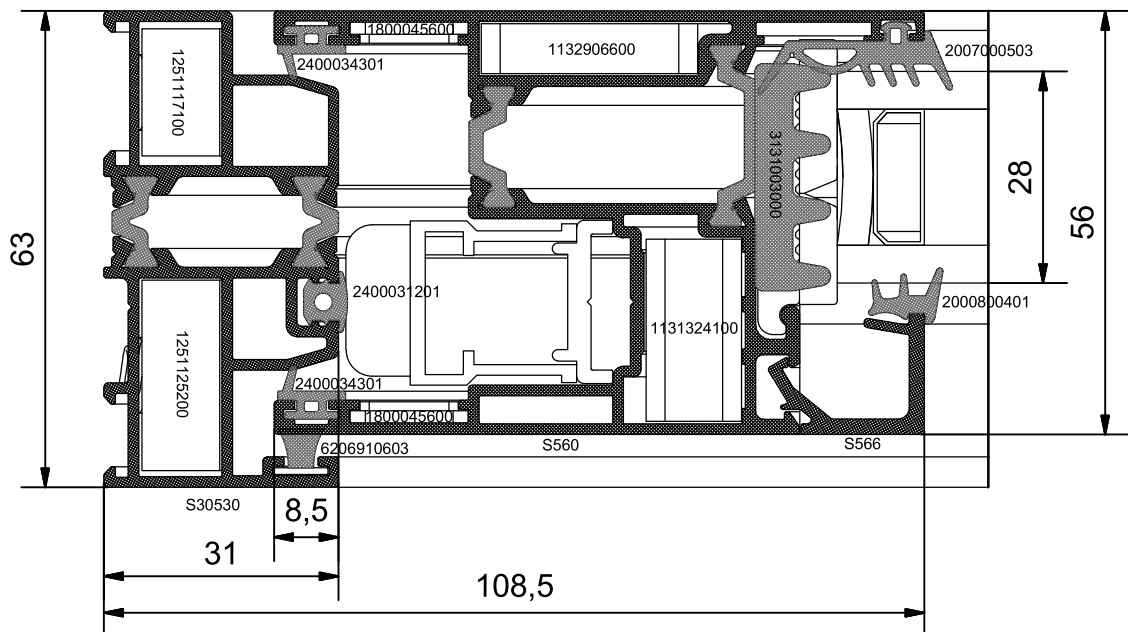


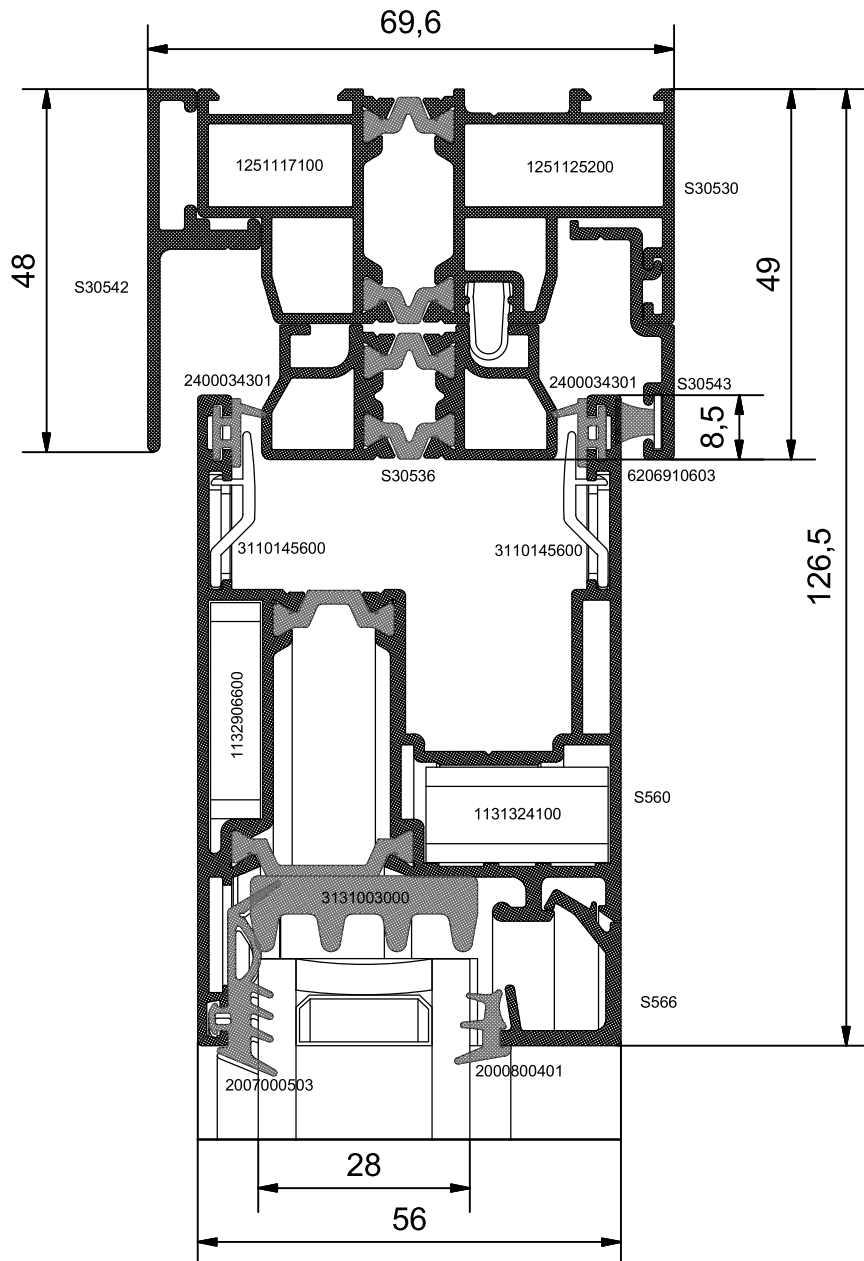


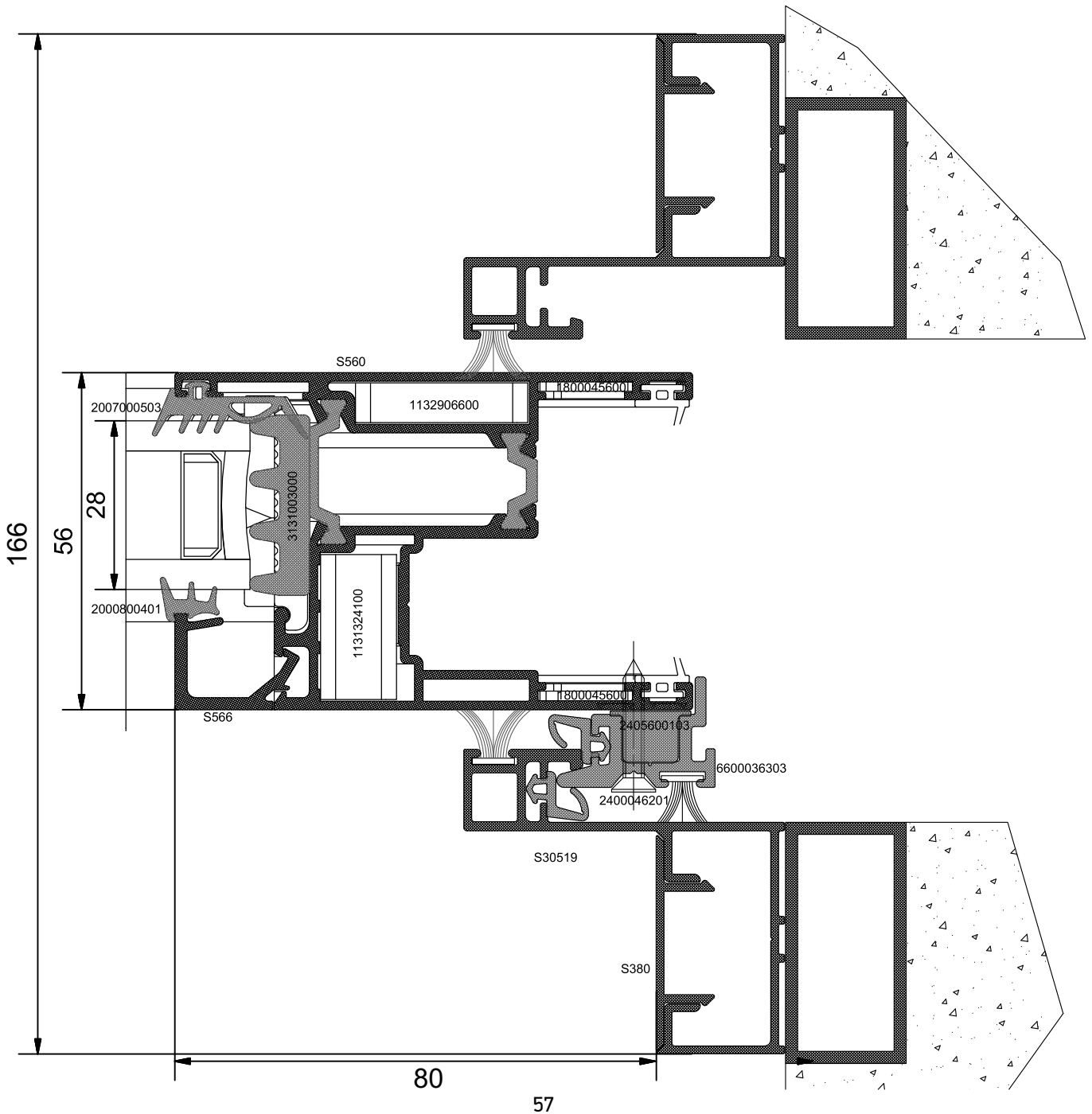


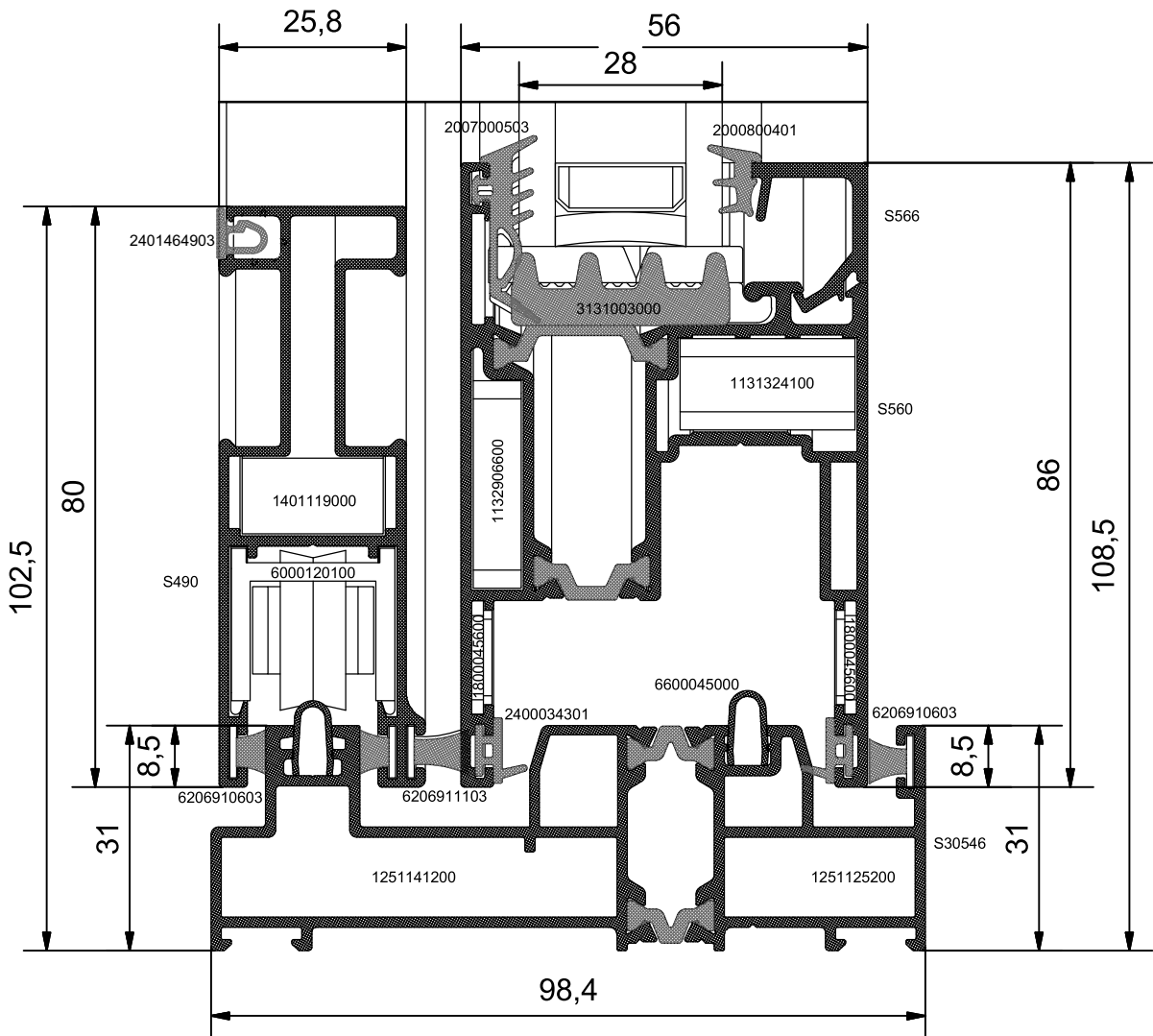


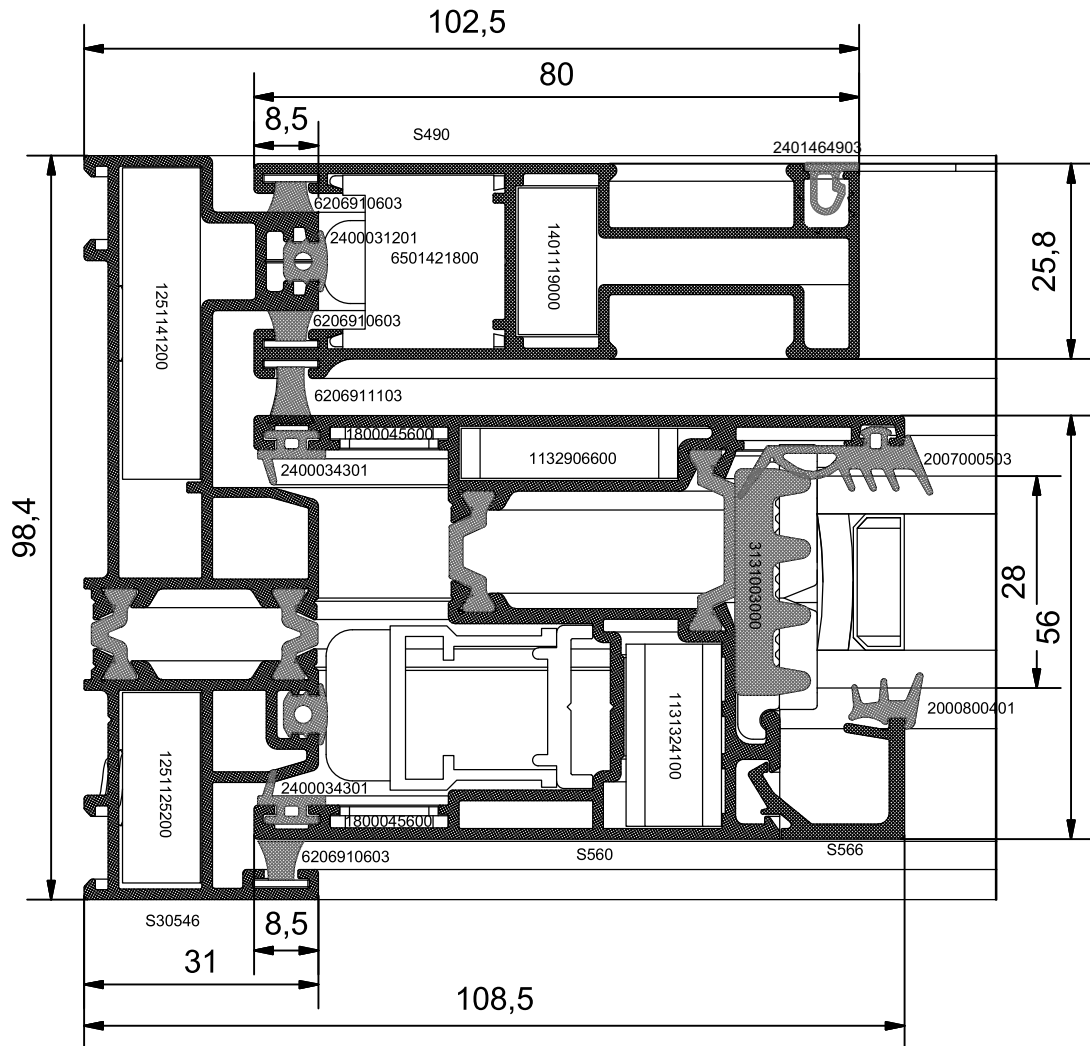




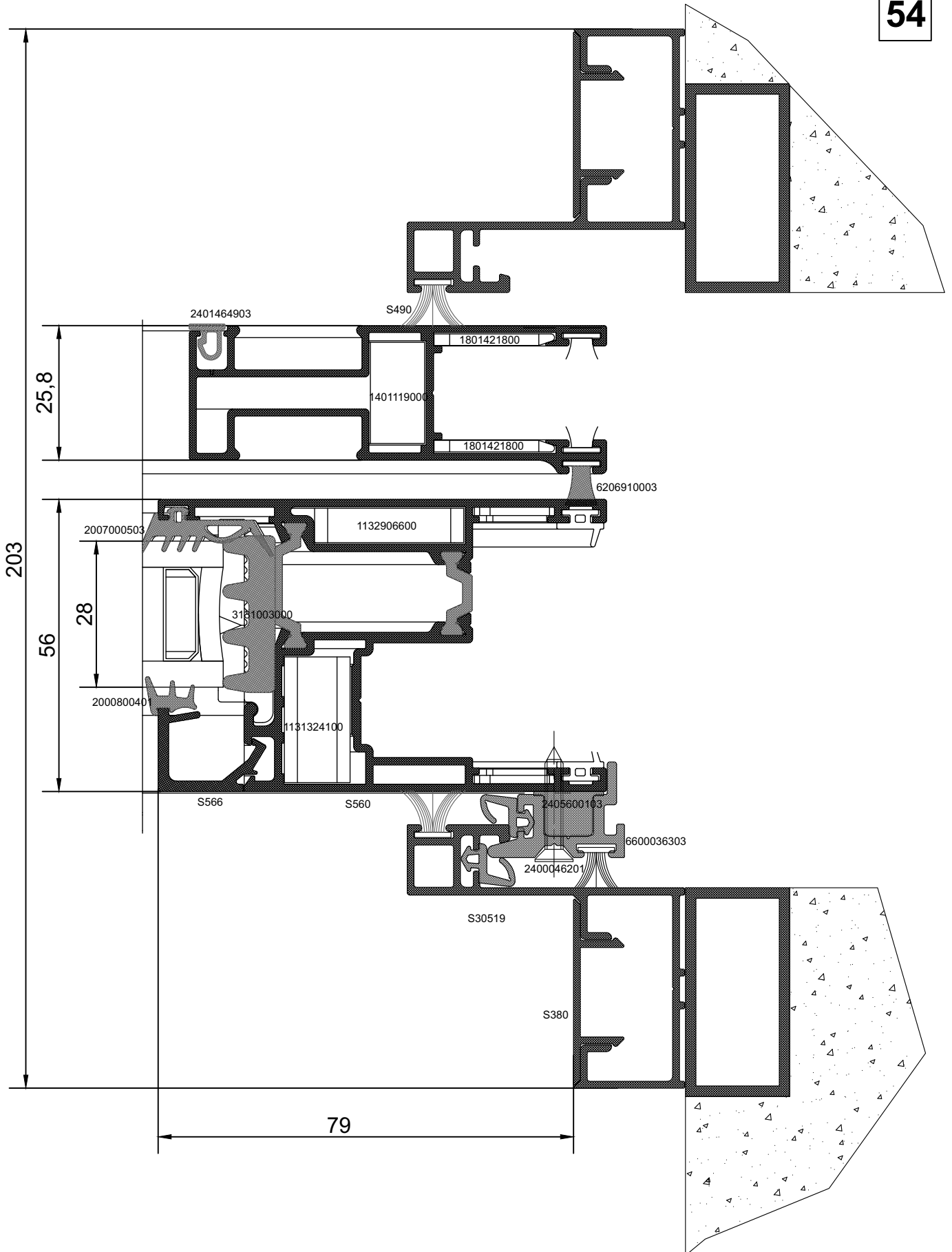


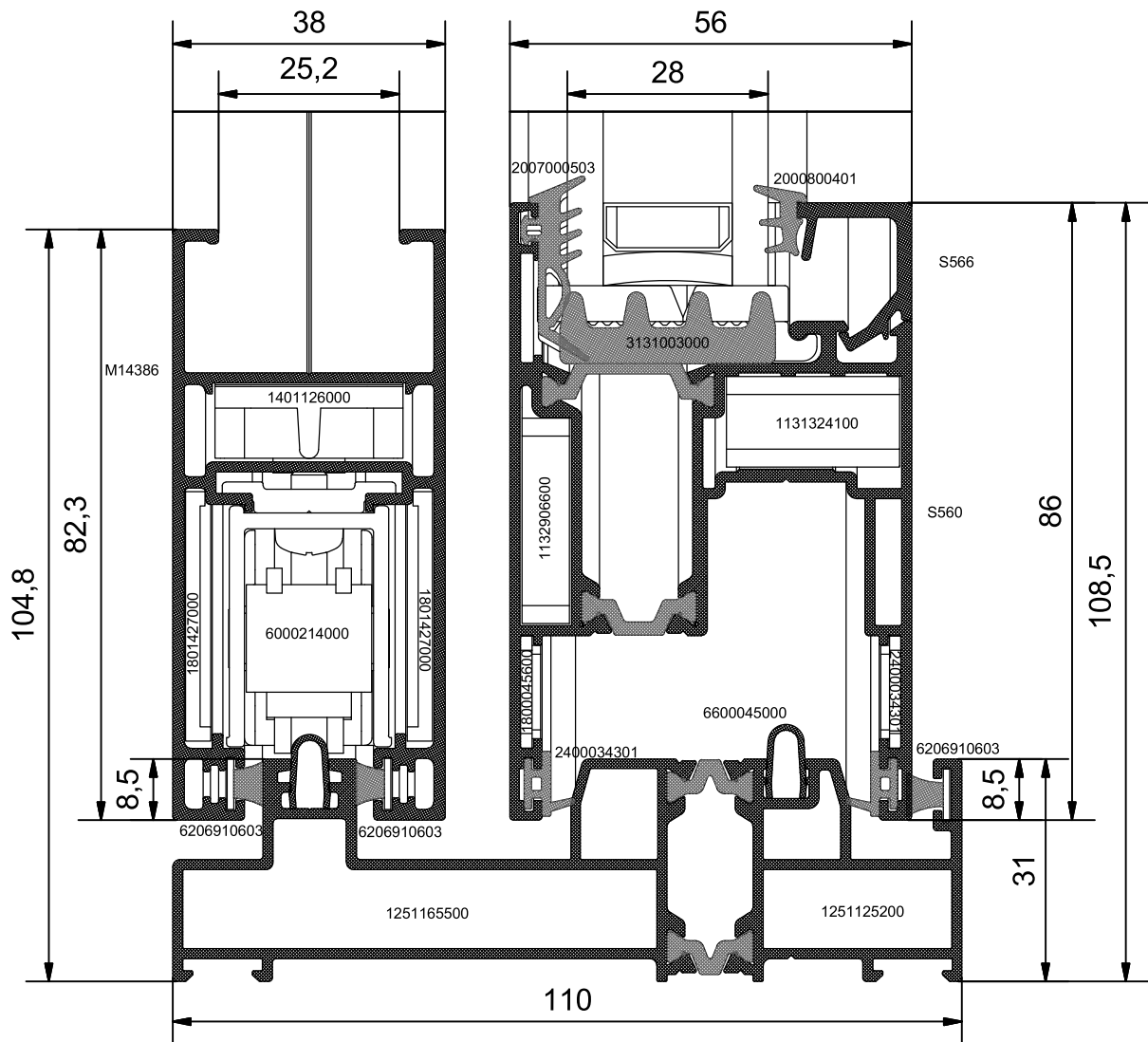


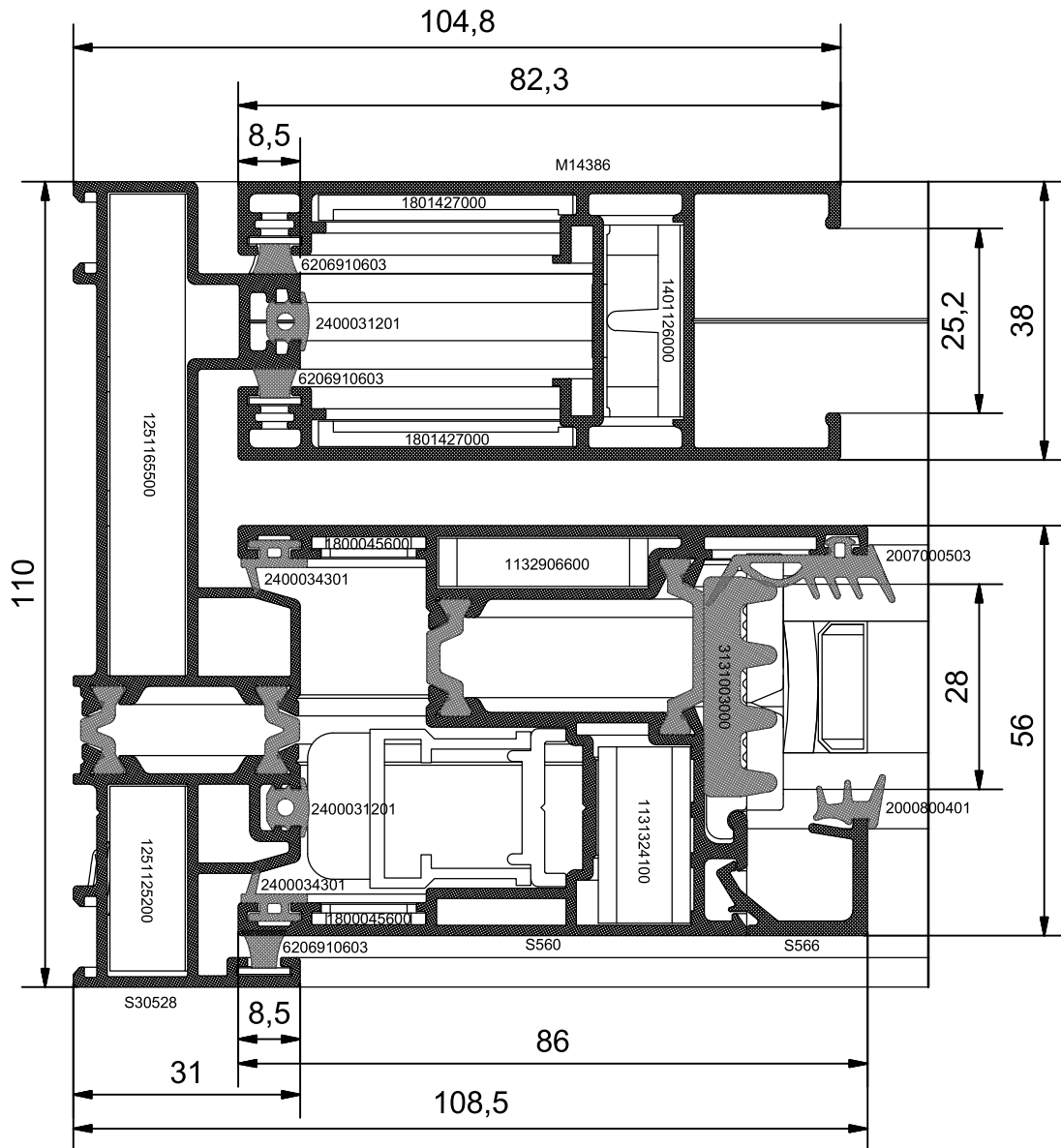


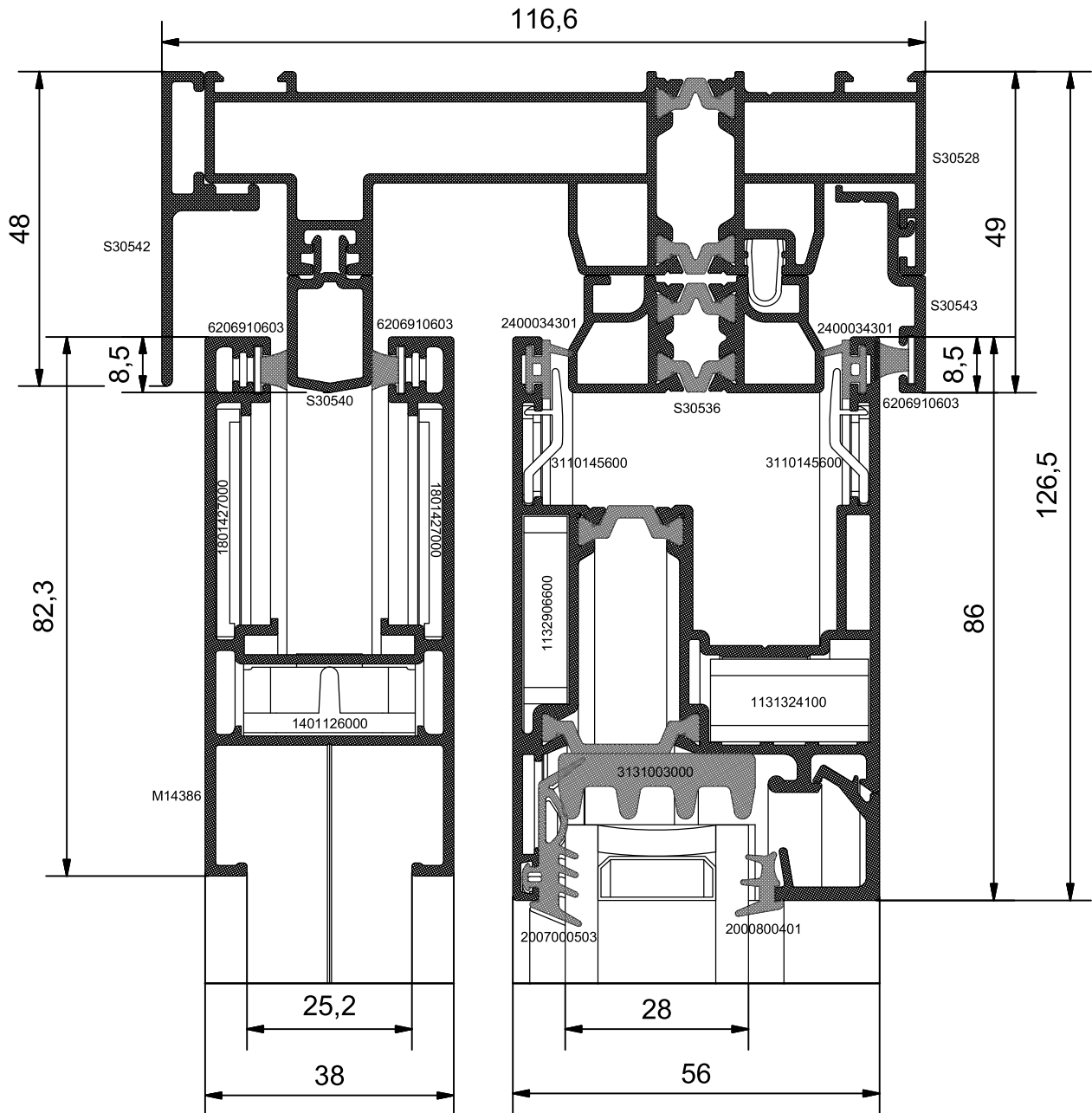


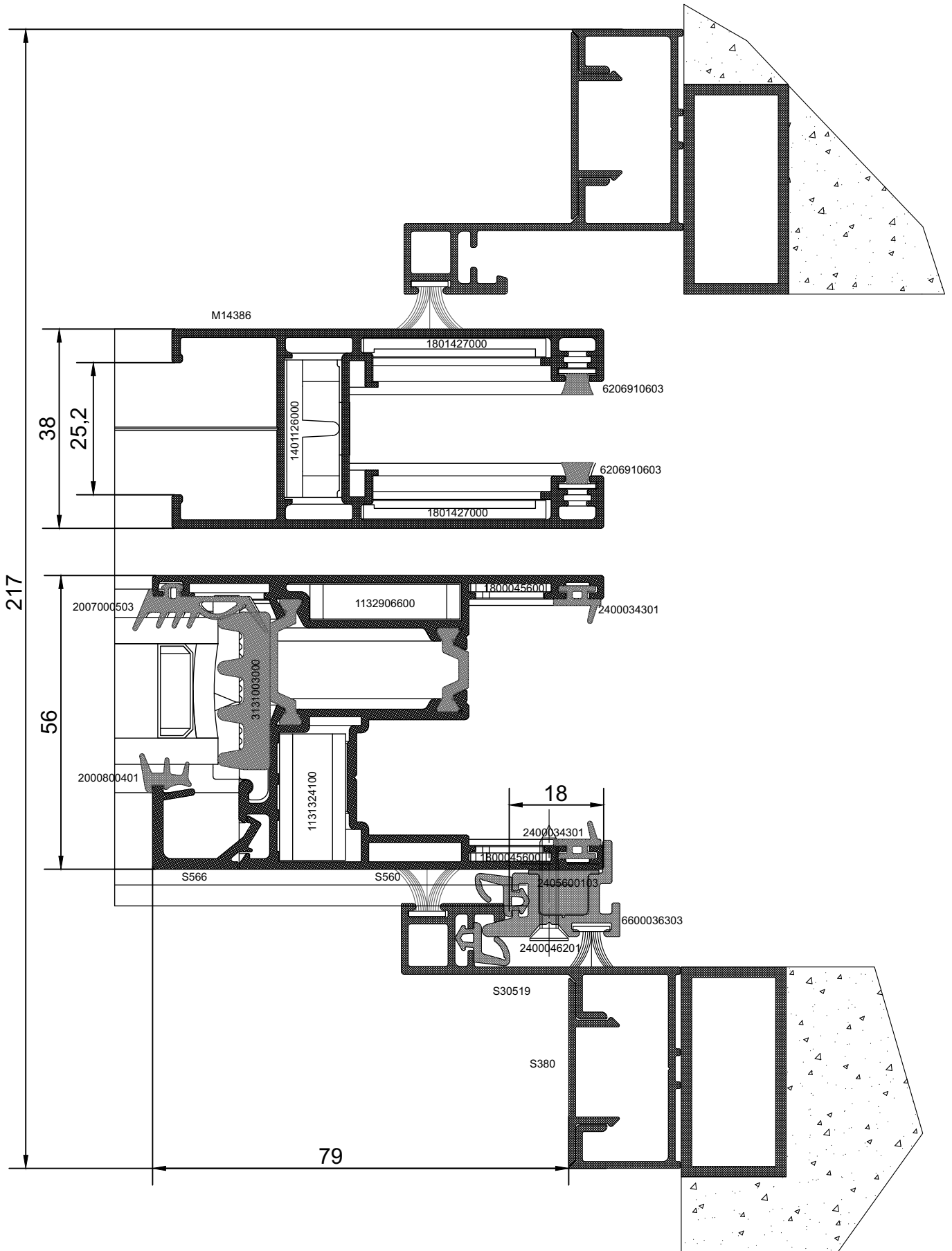
54

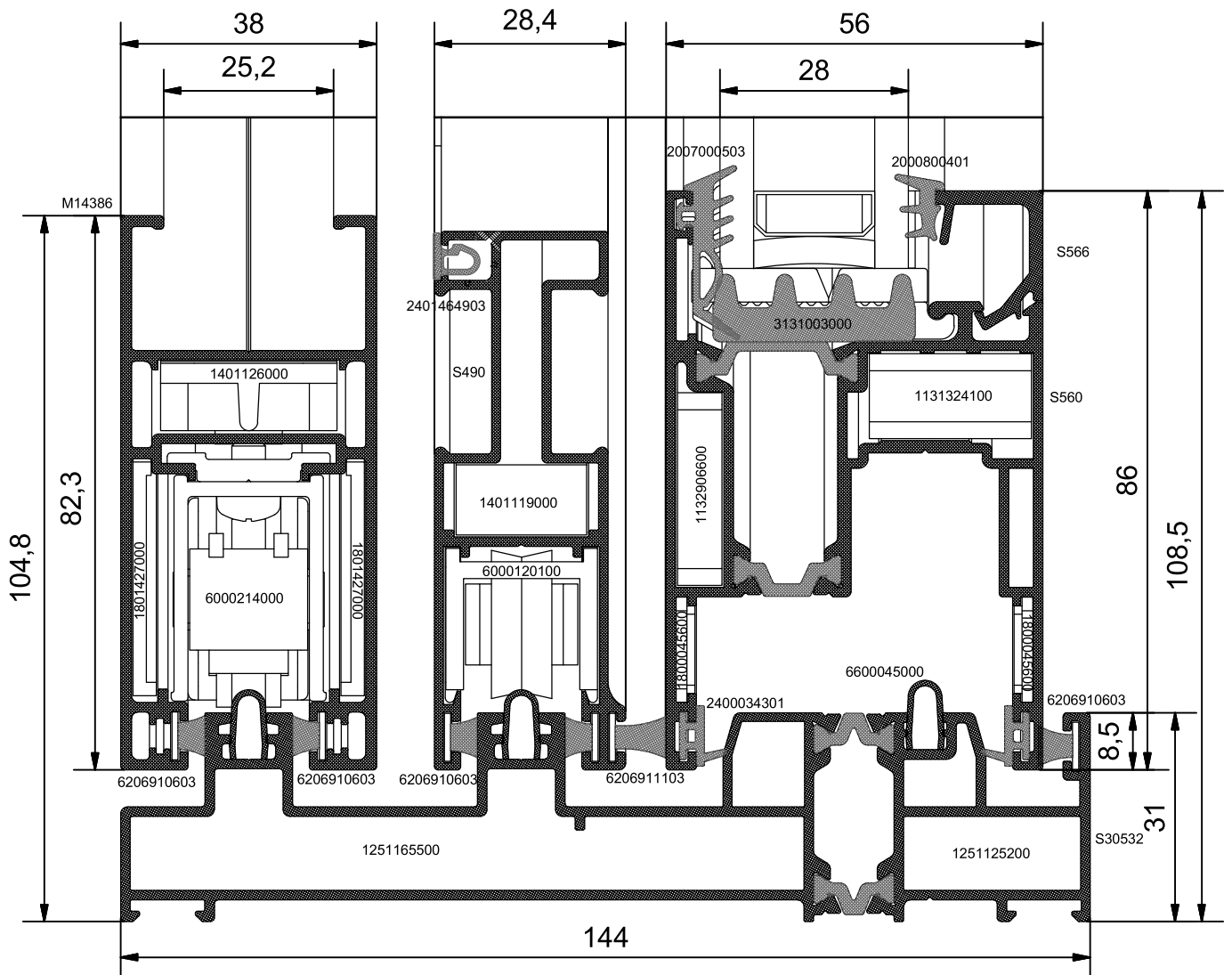


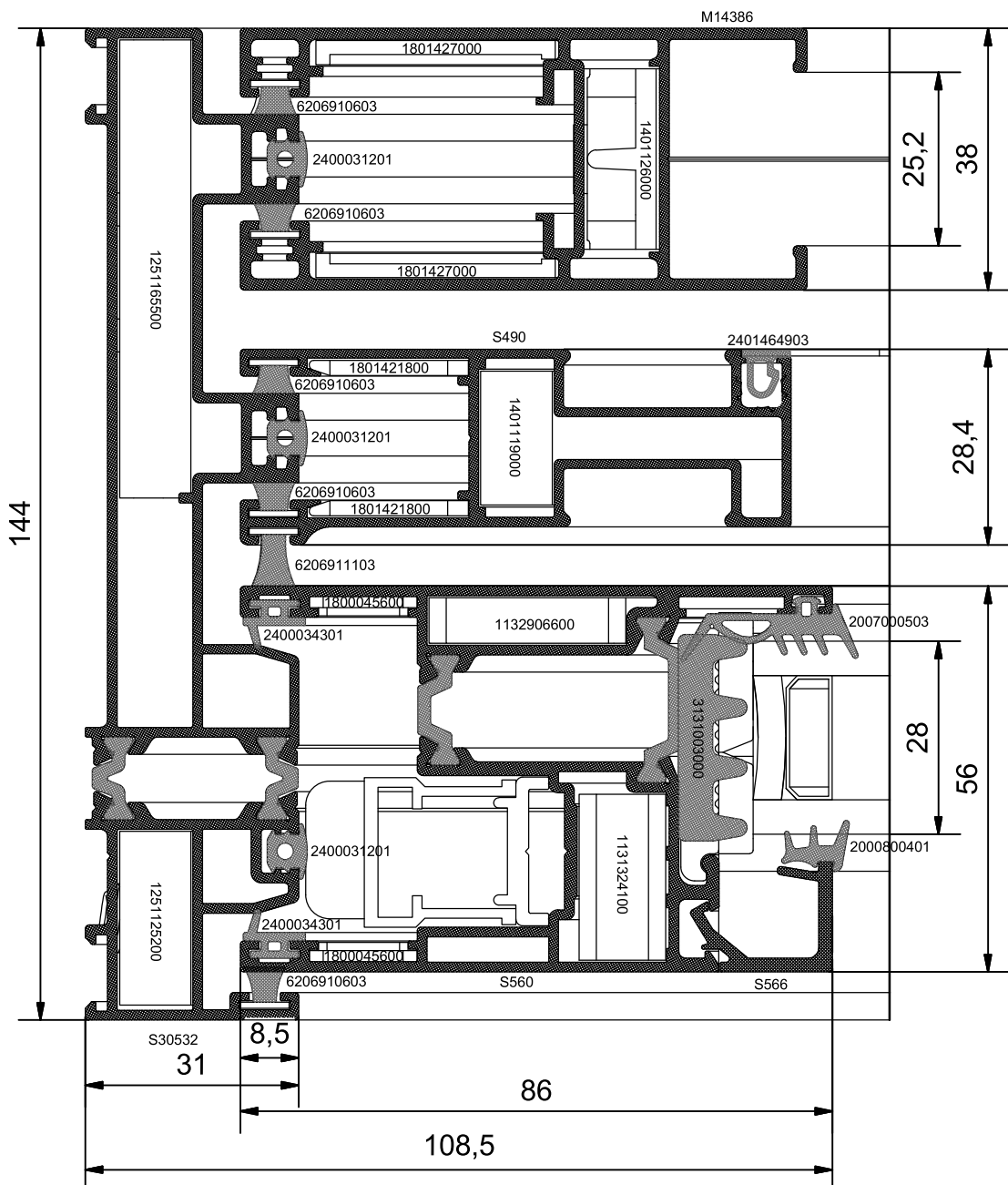


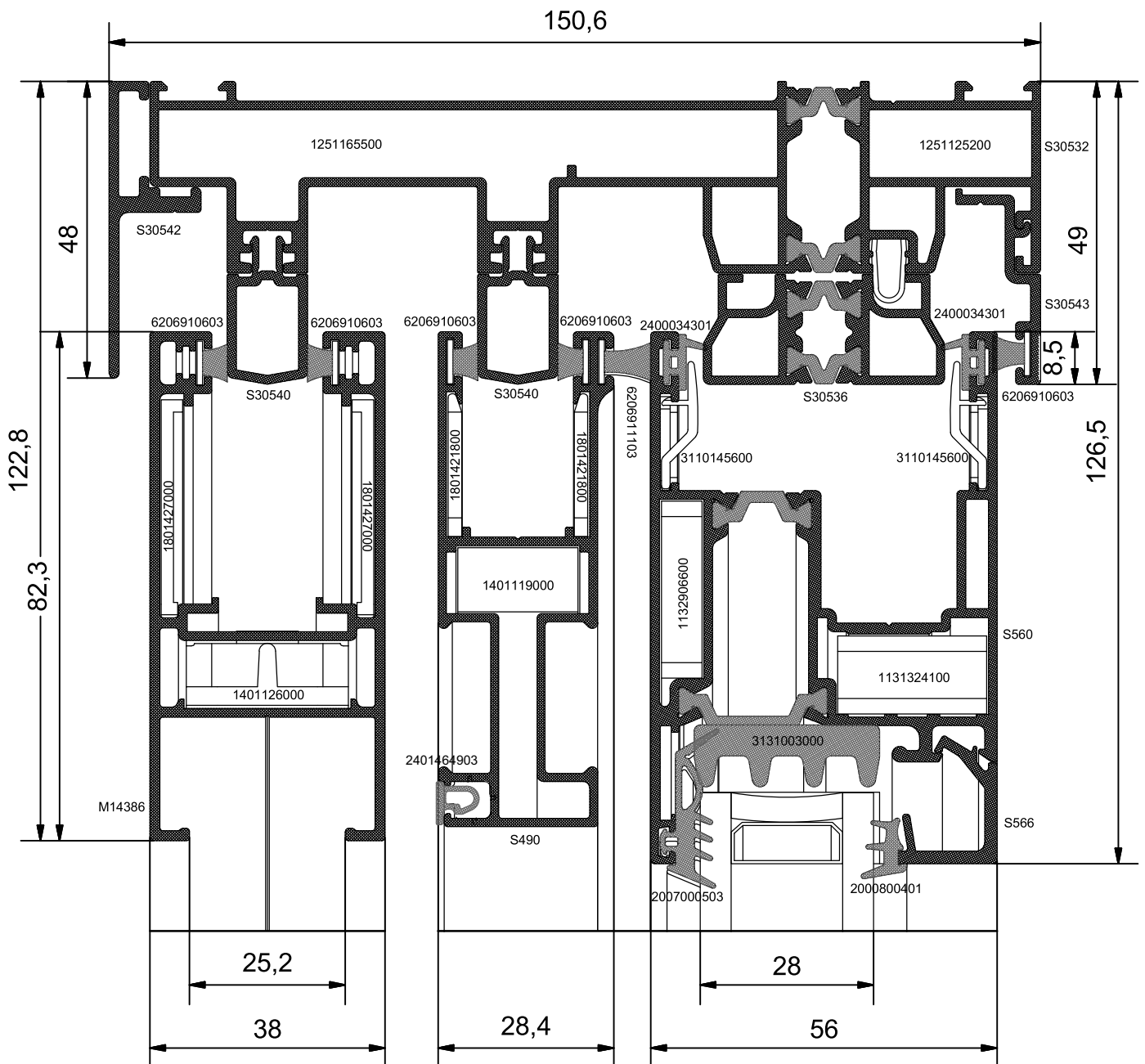


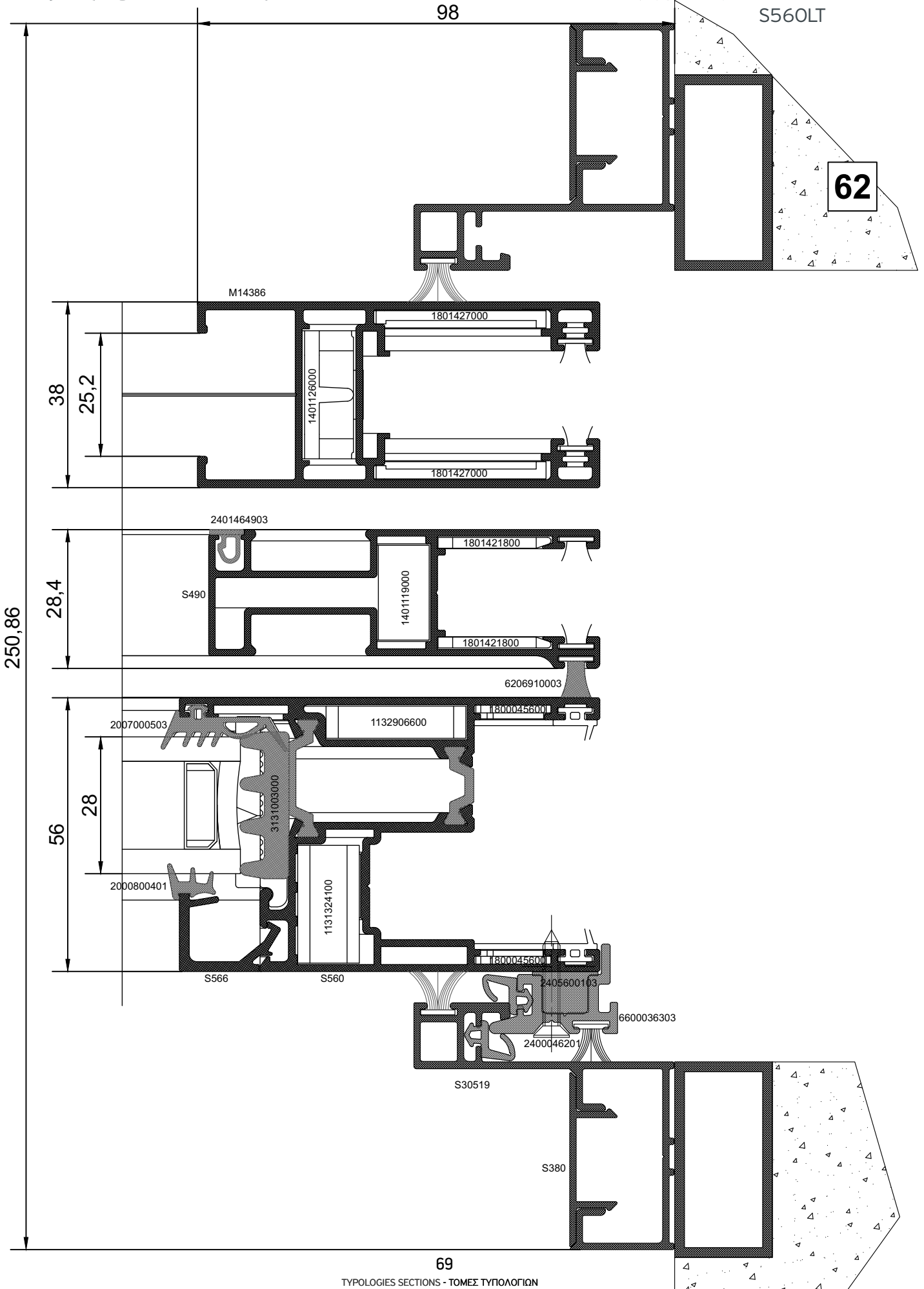


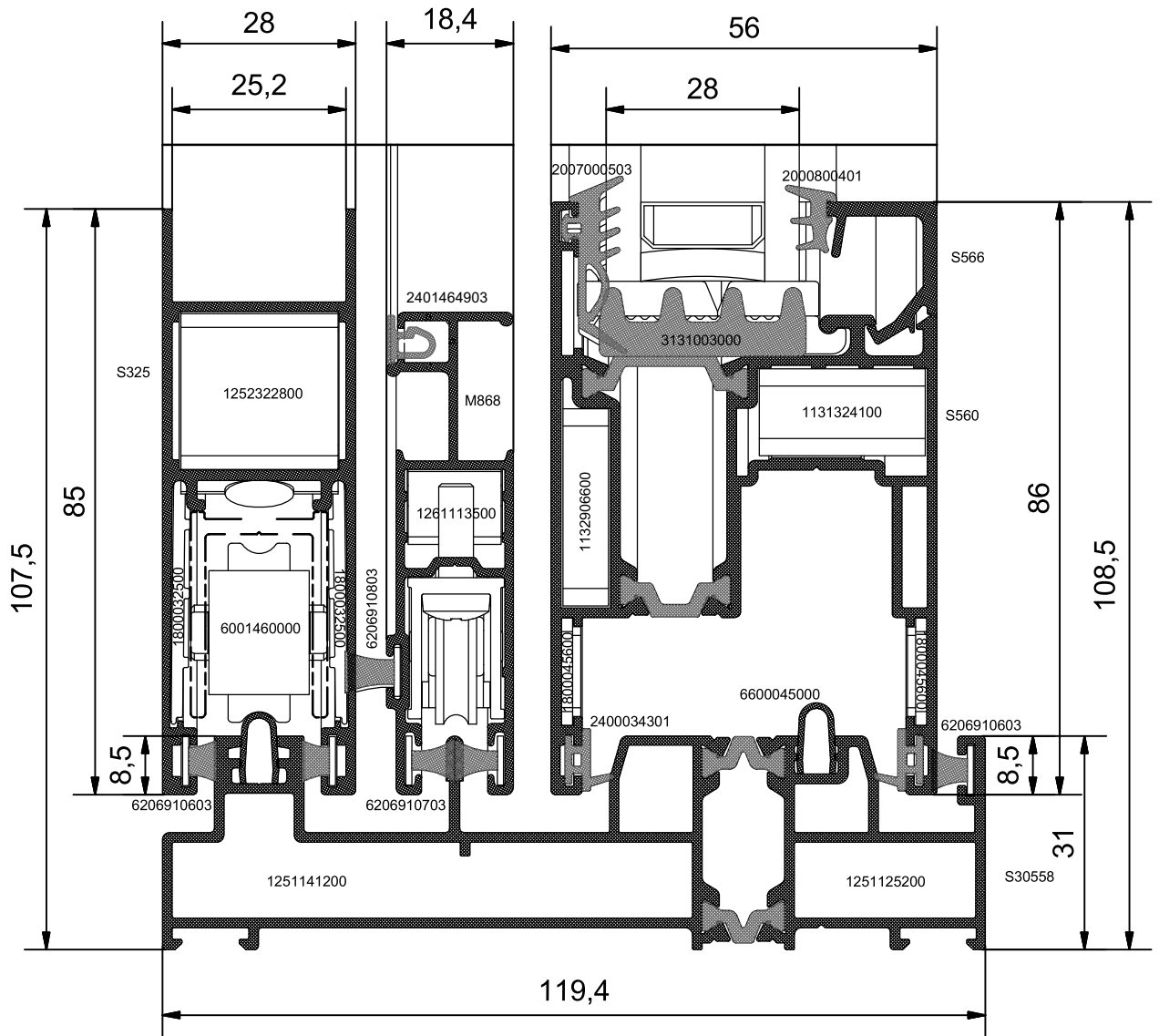


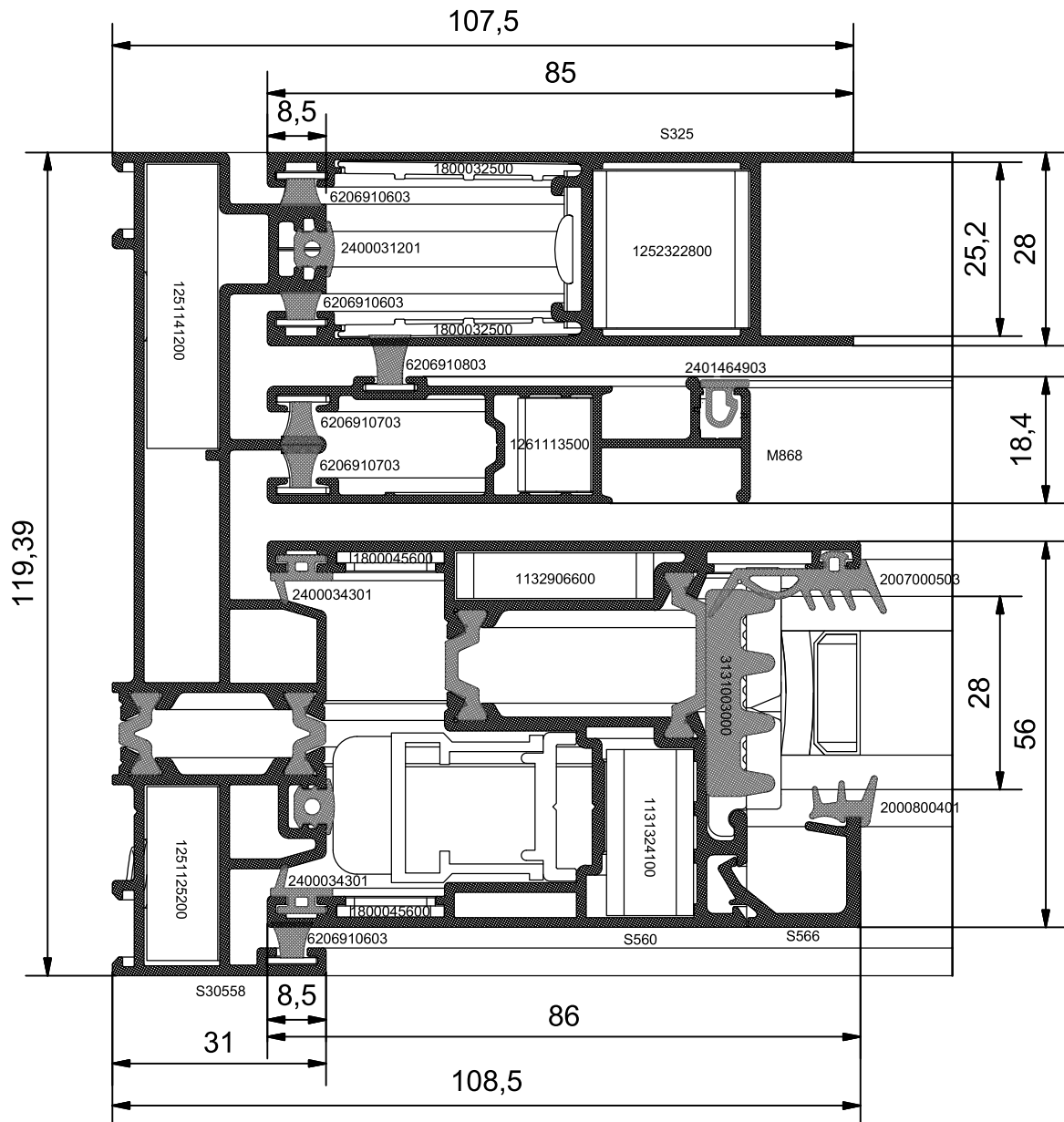


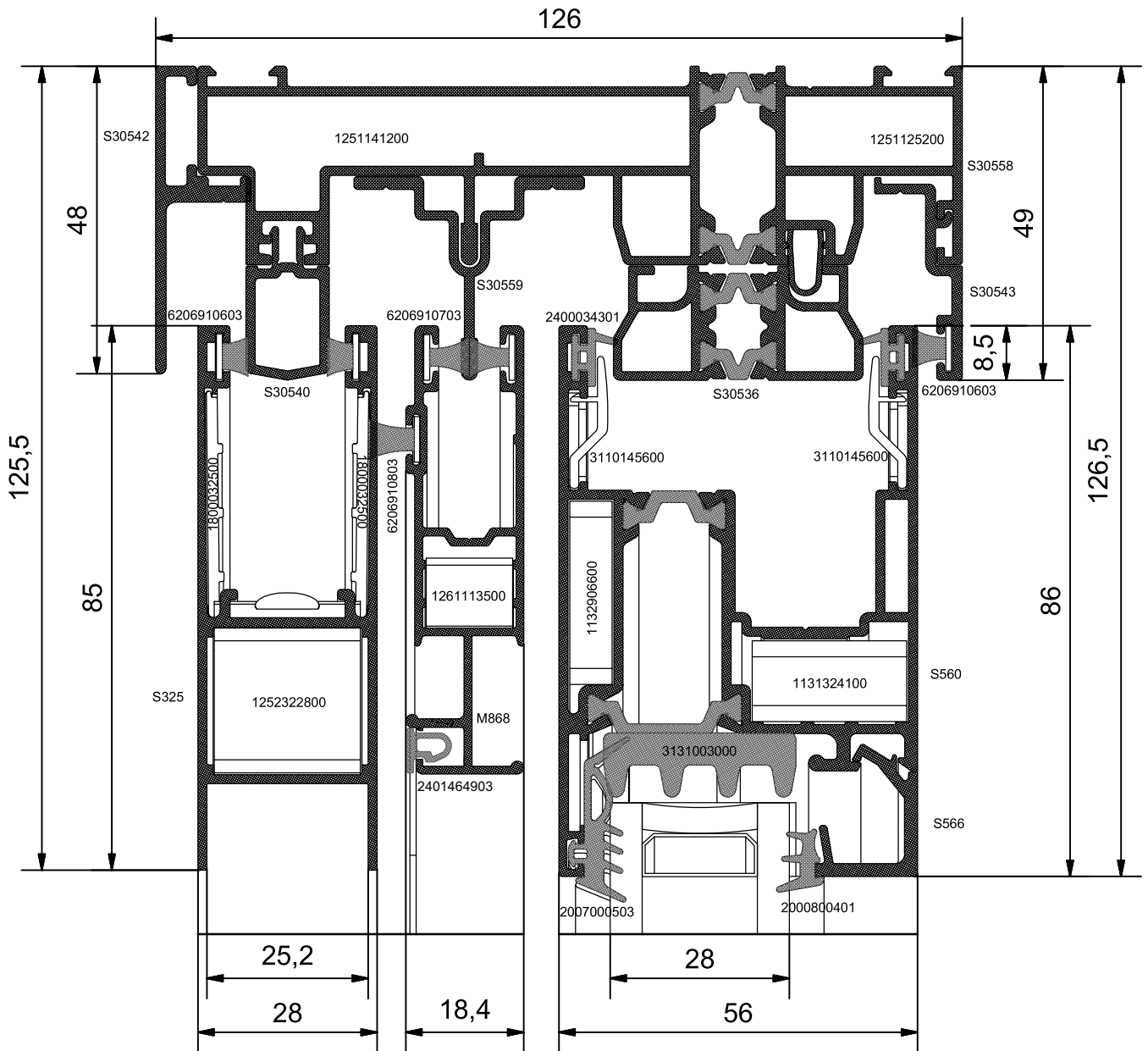


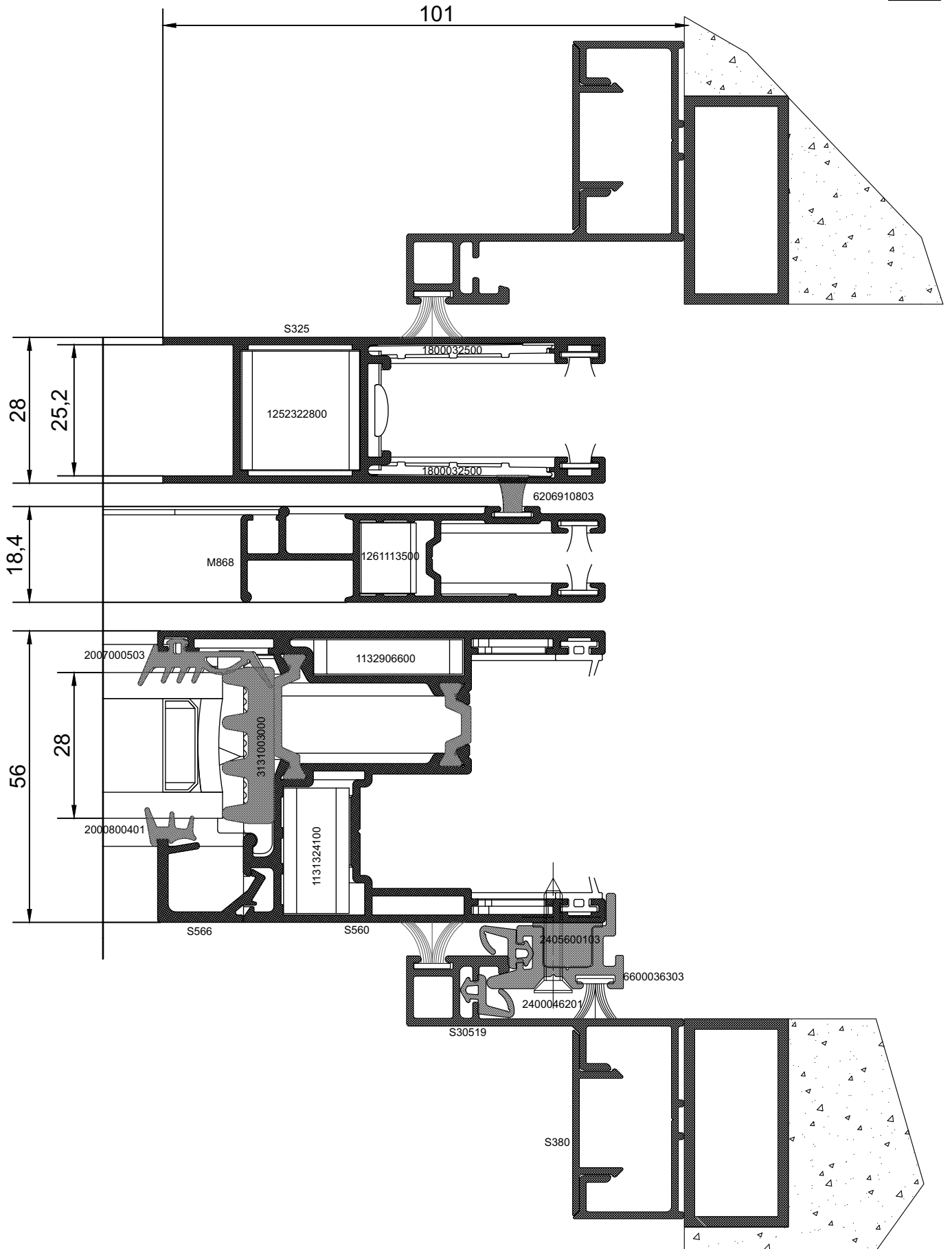


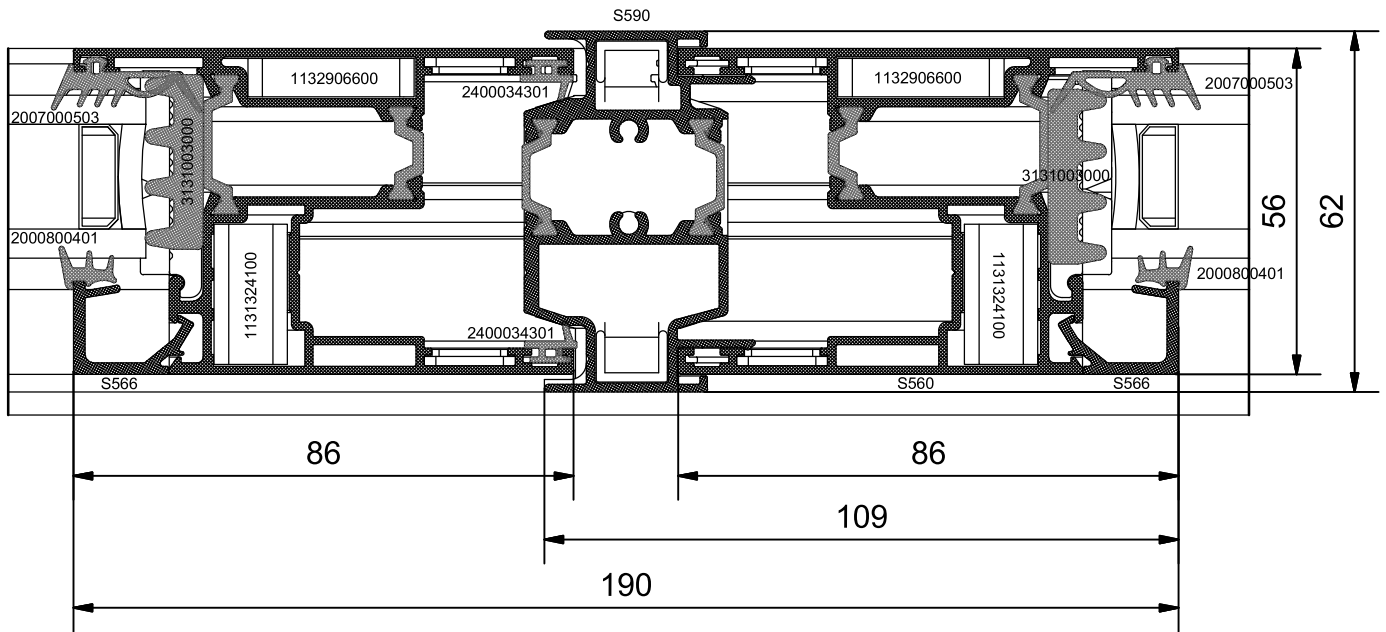


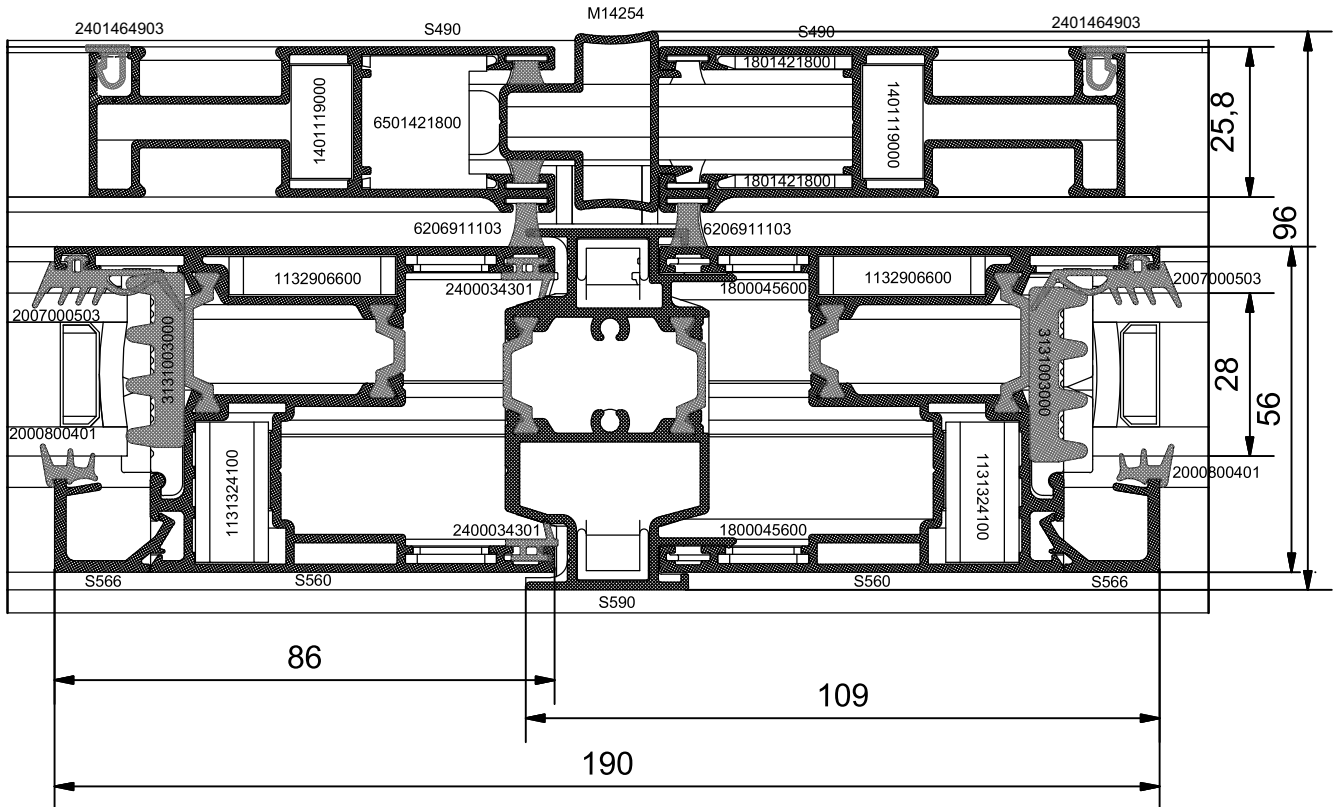


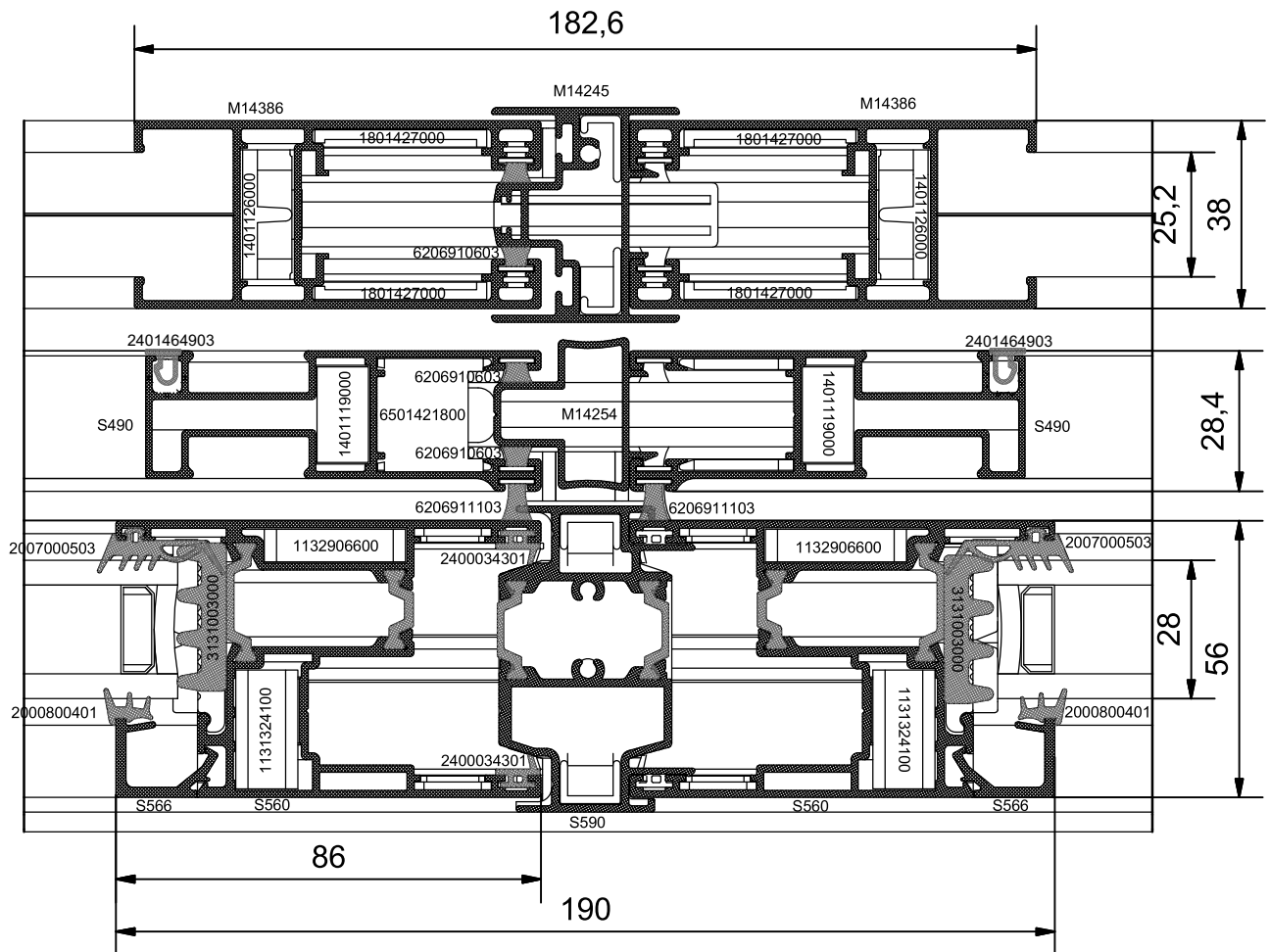


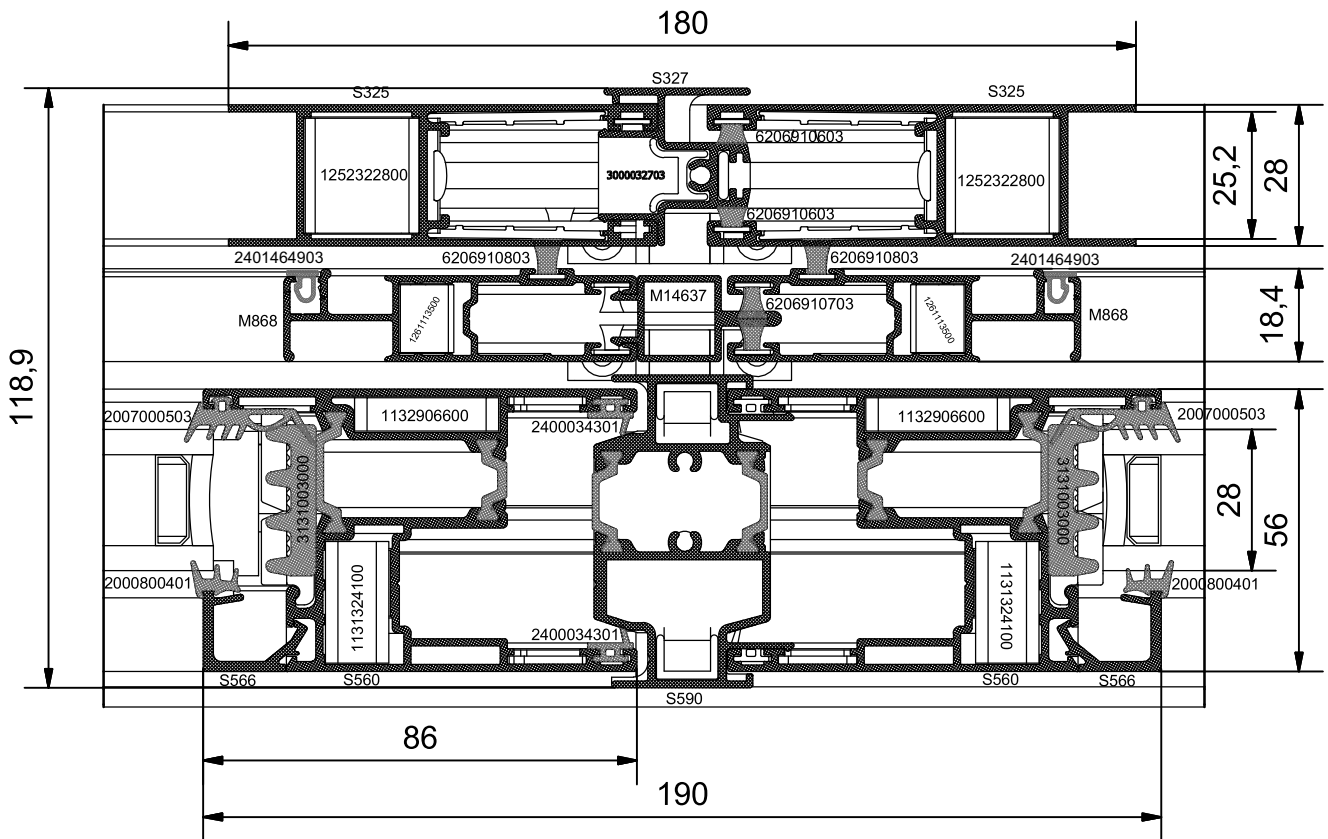


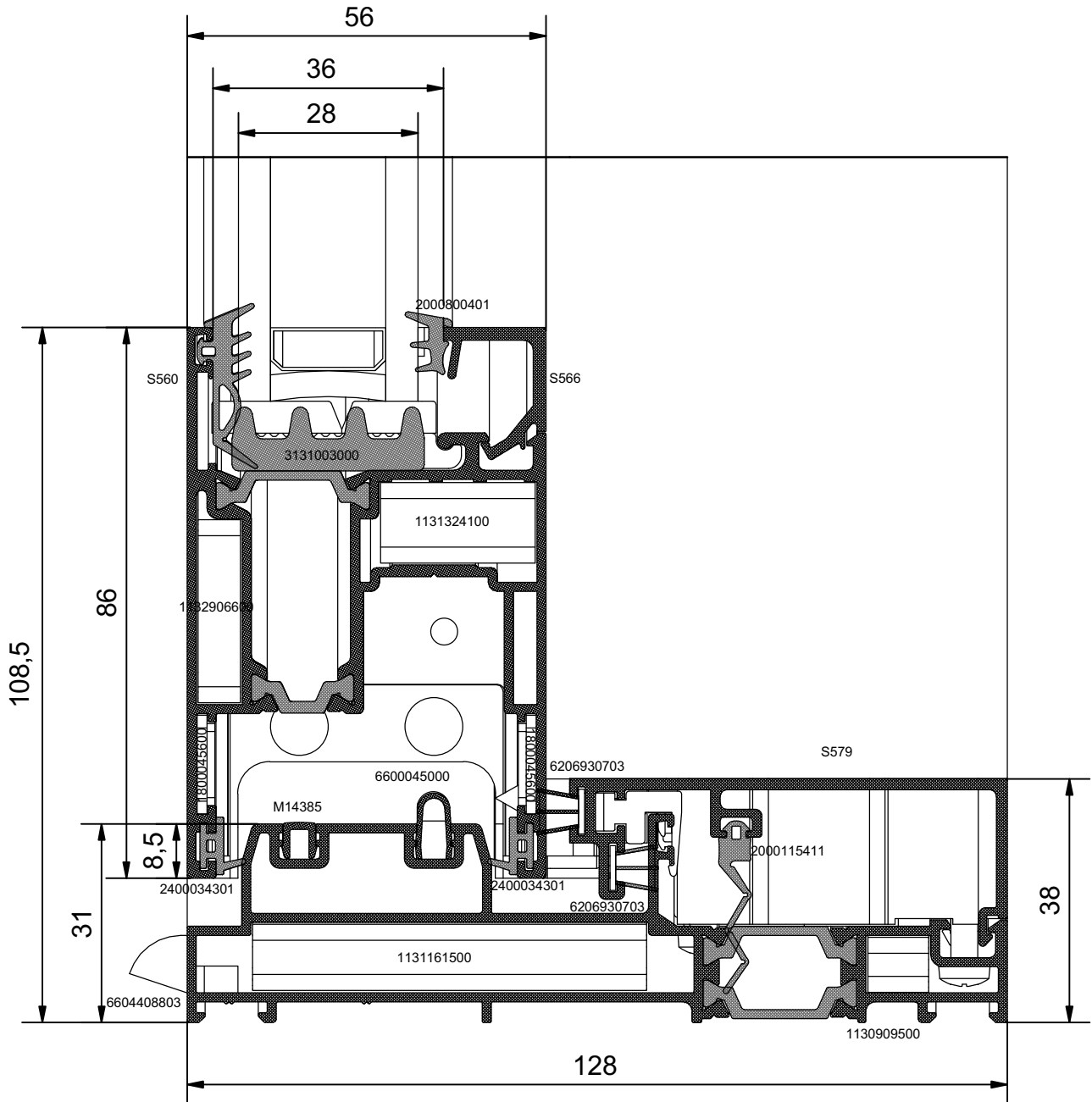


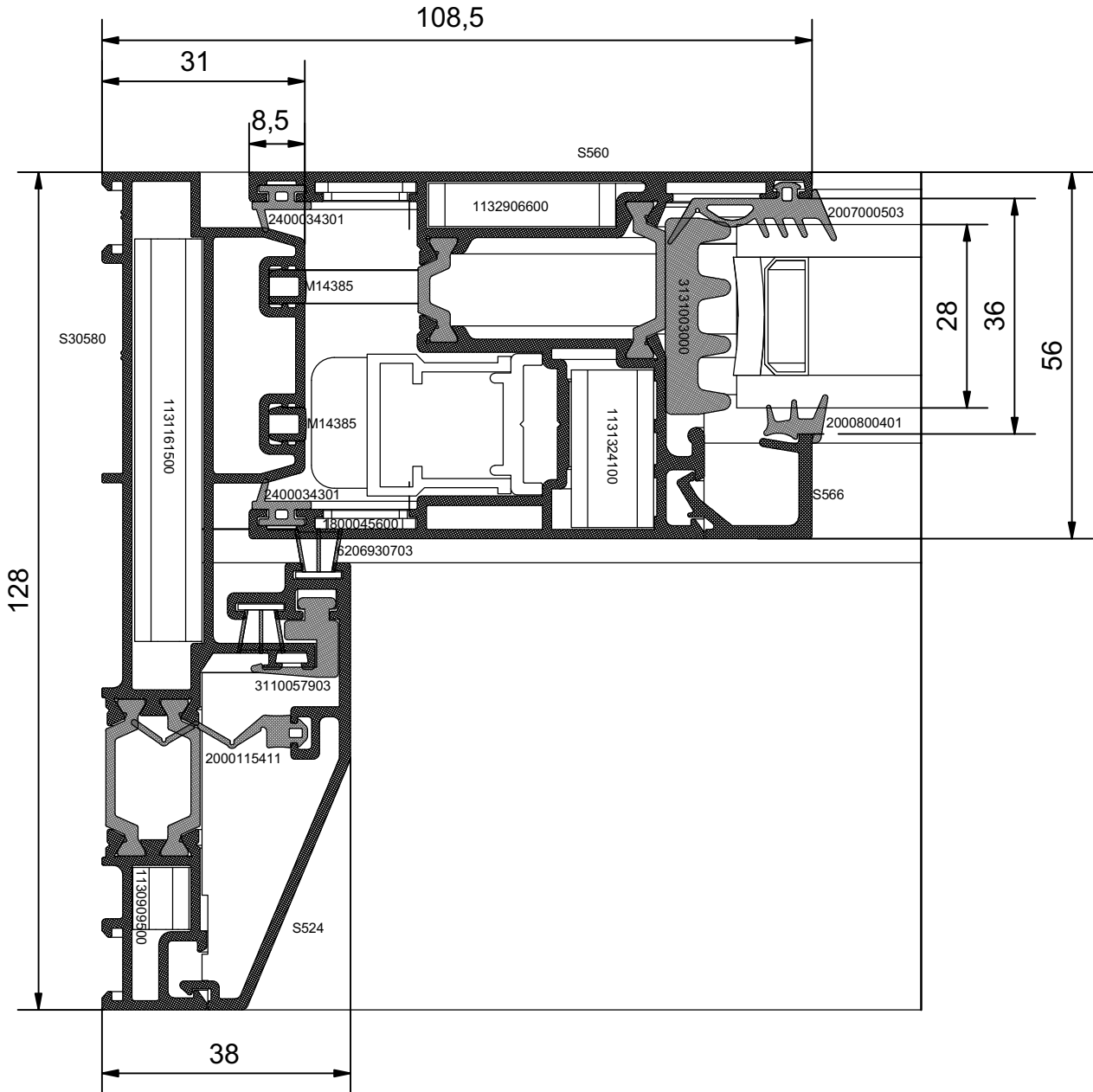


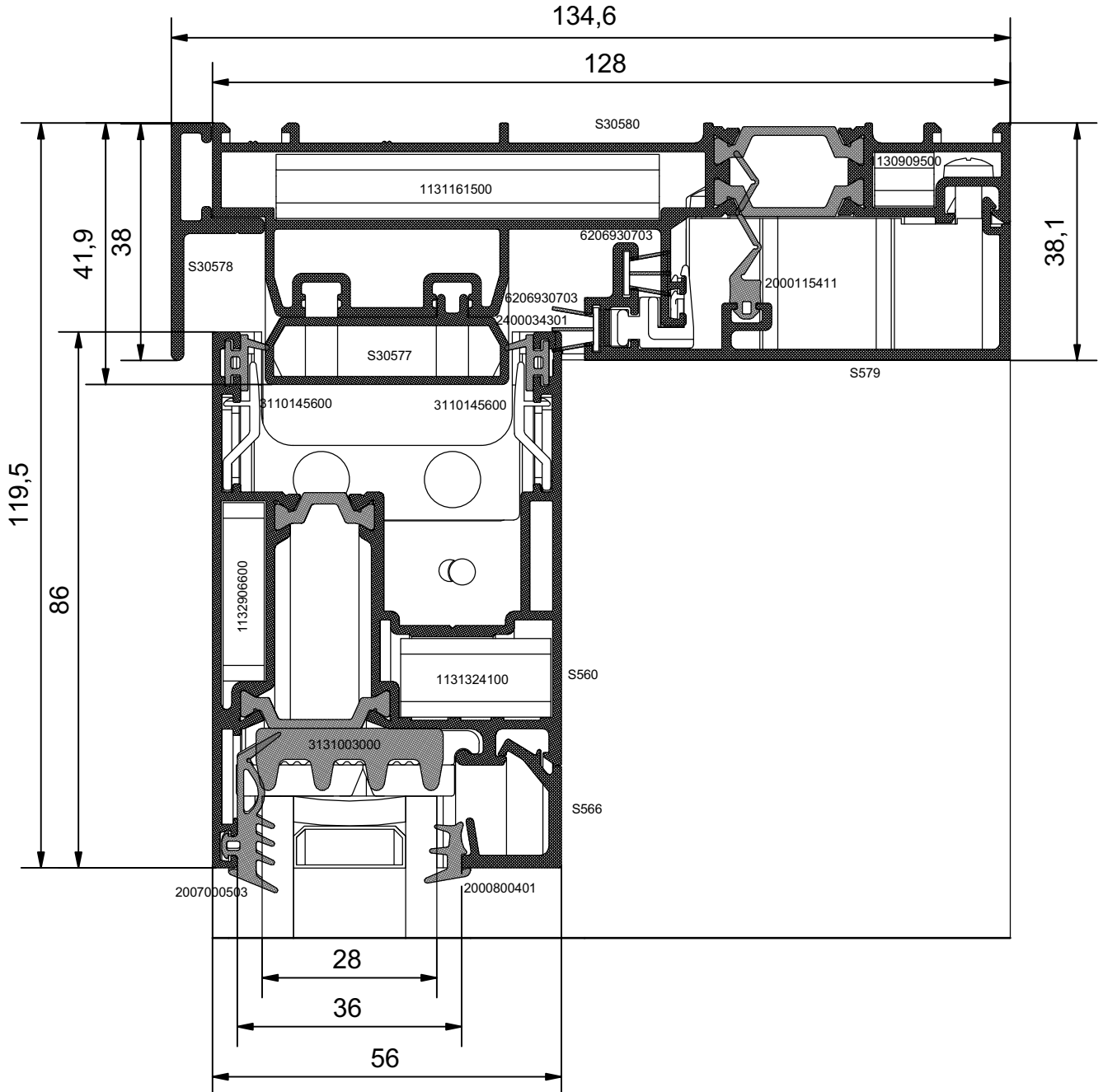


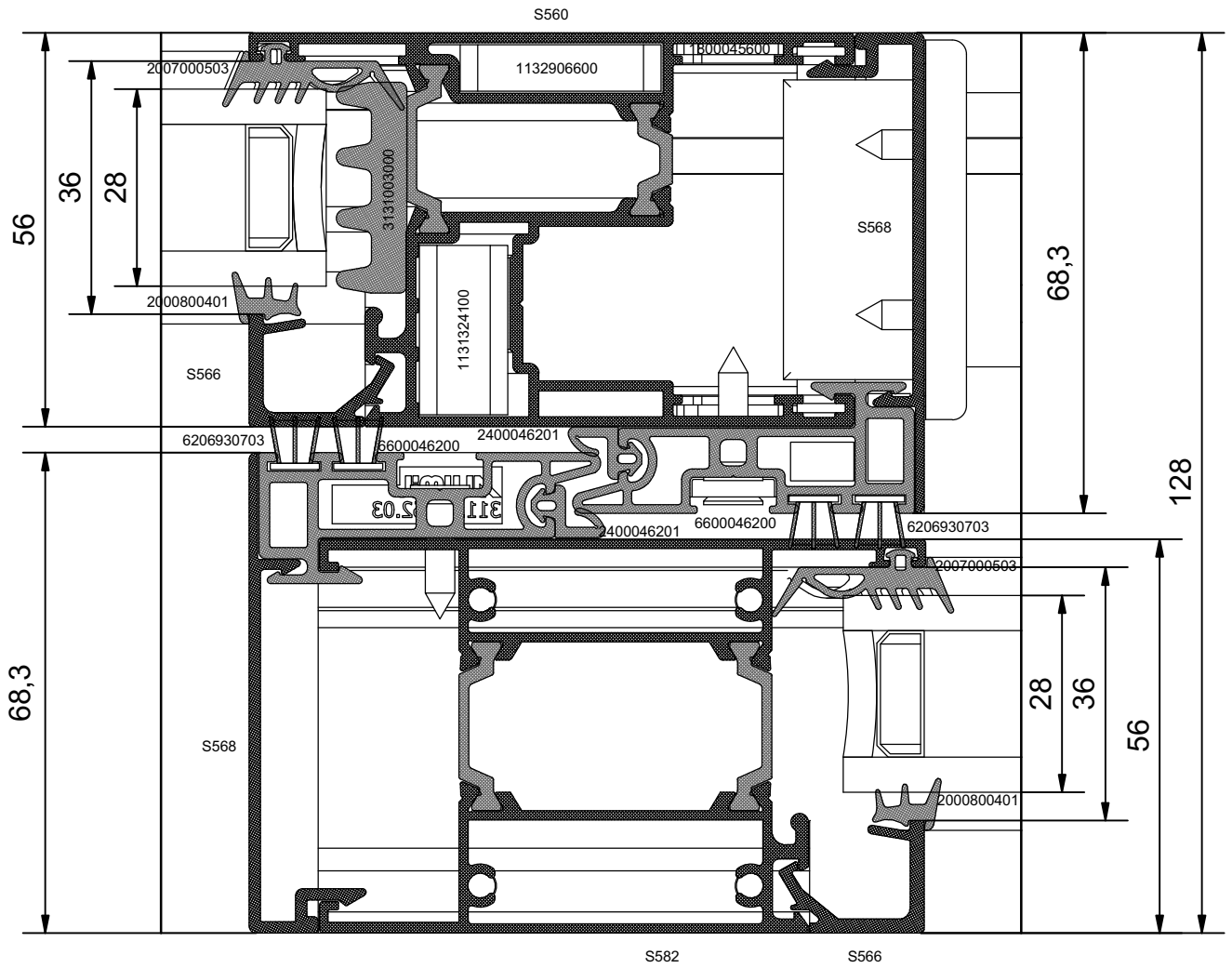


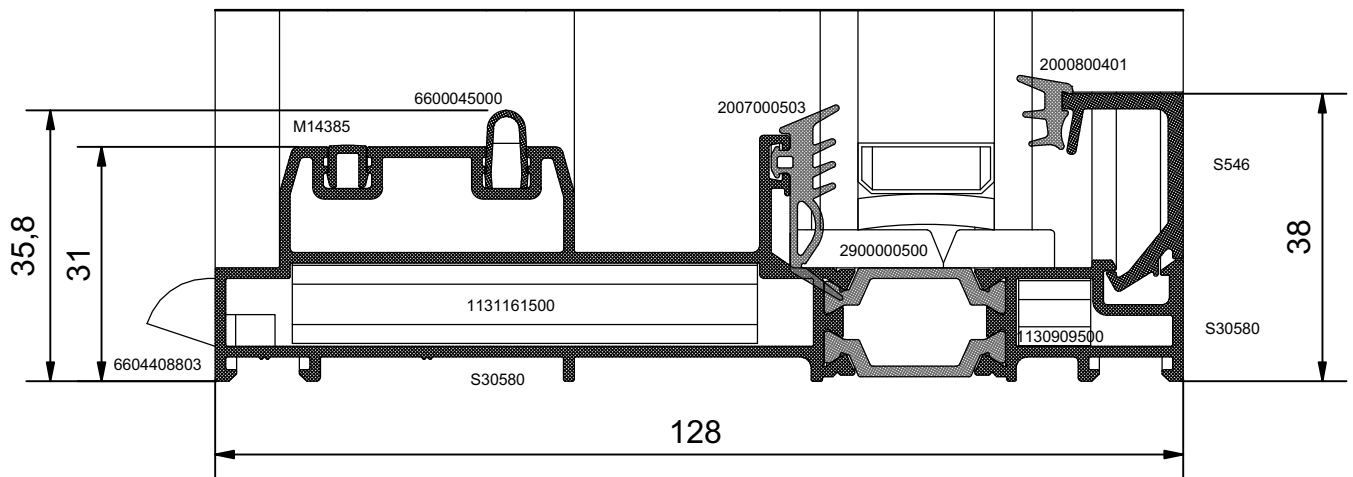


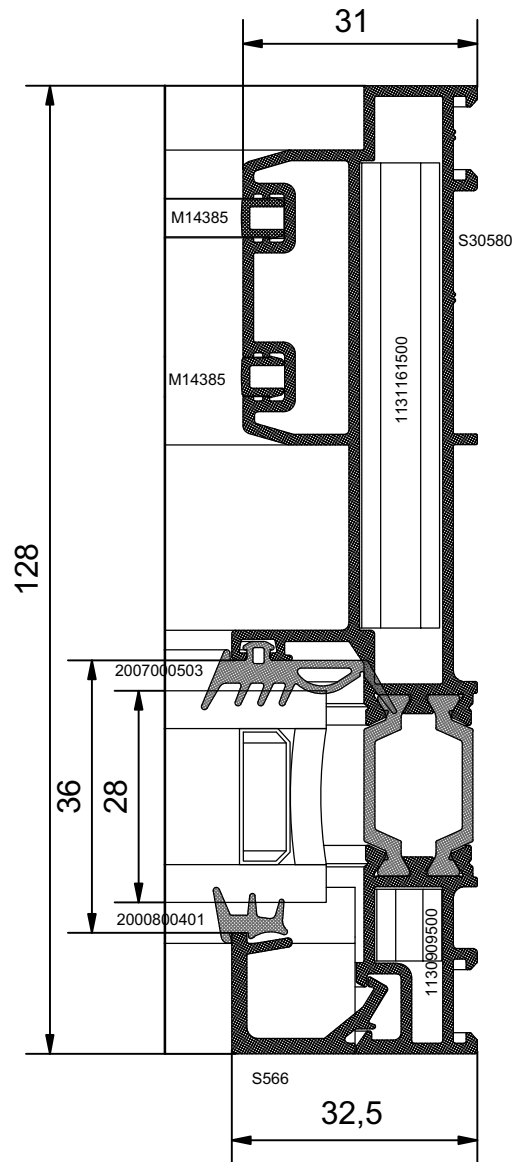


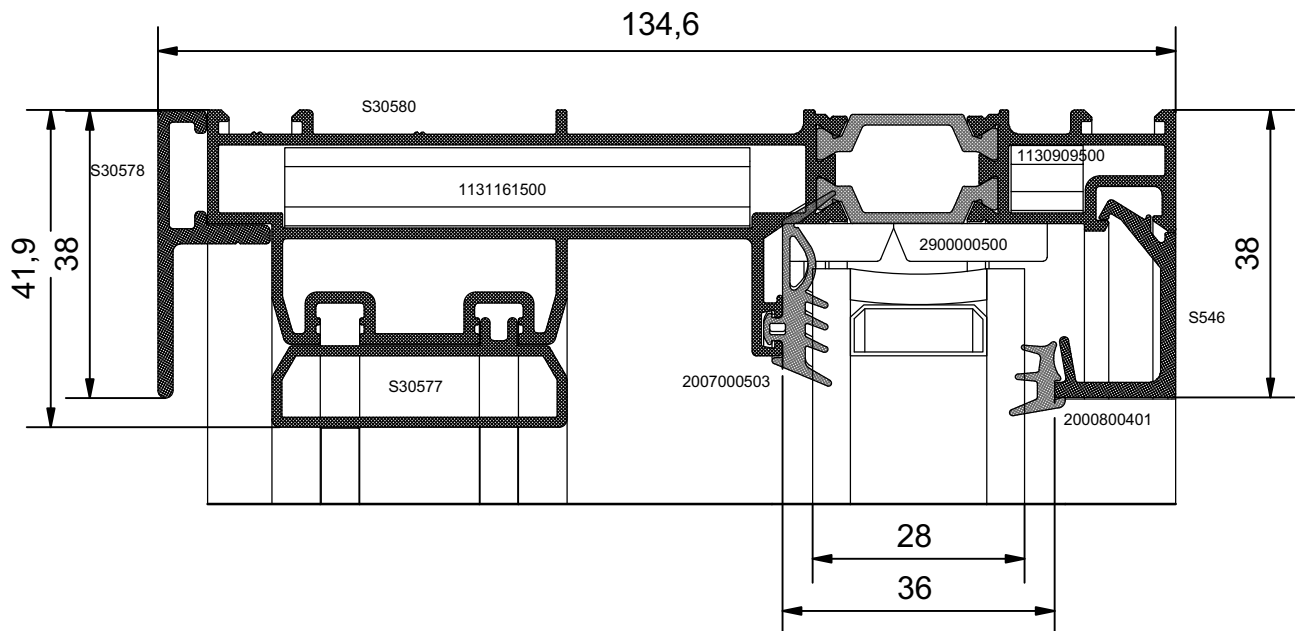


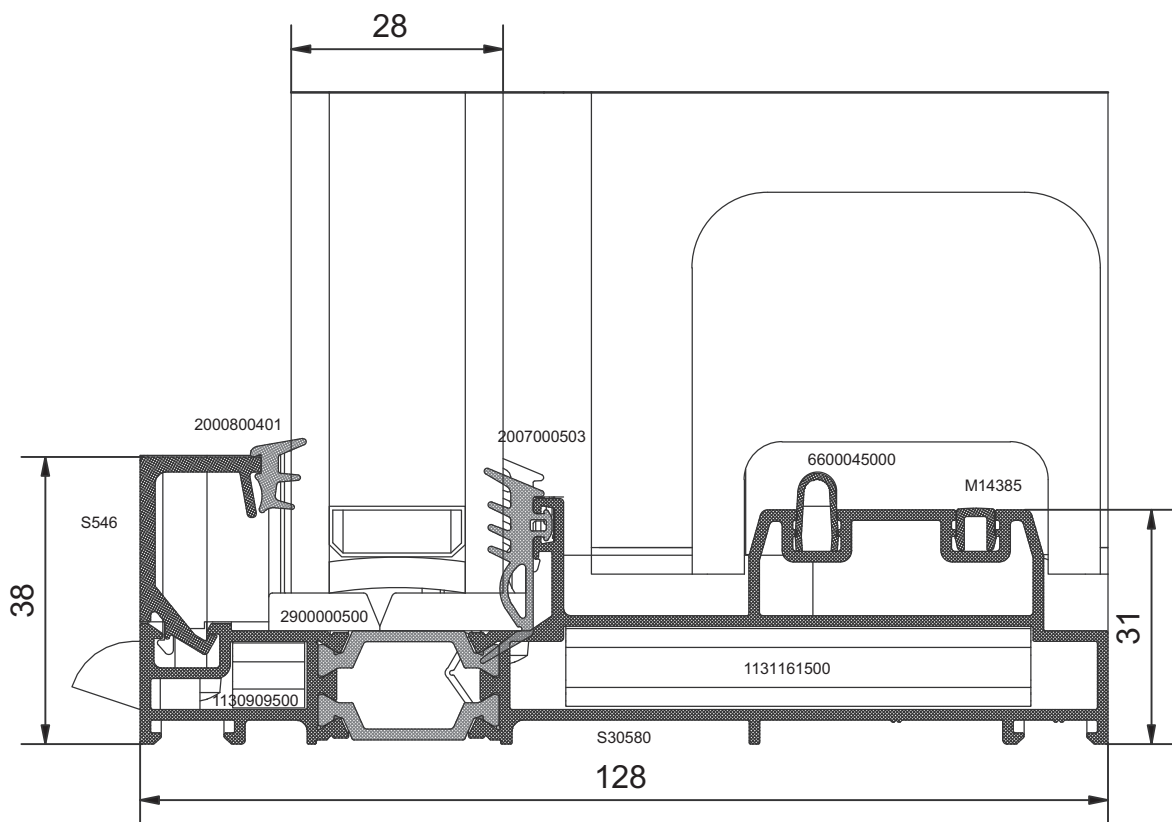


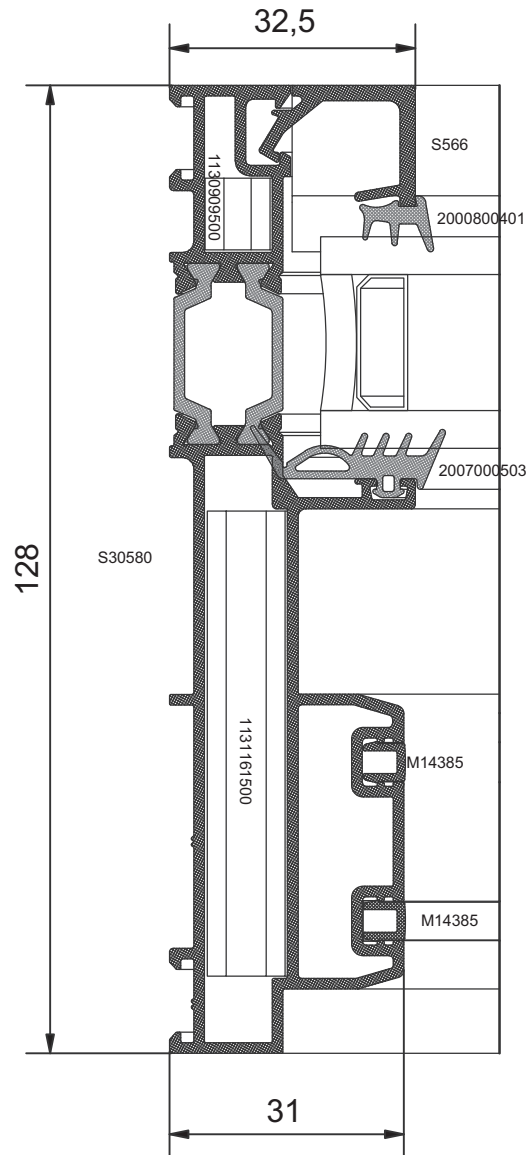


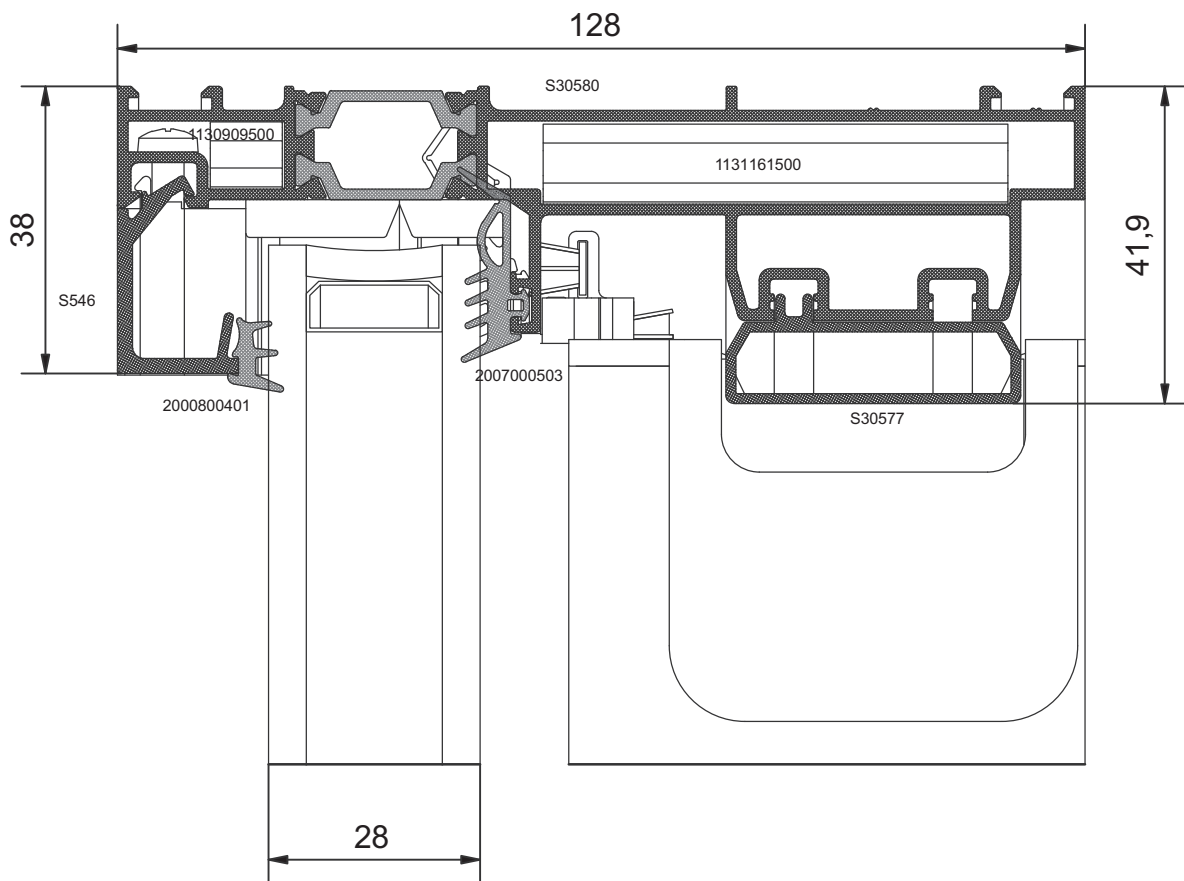


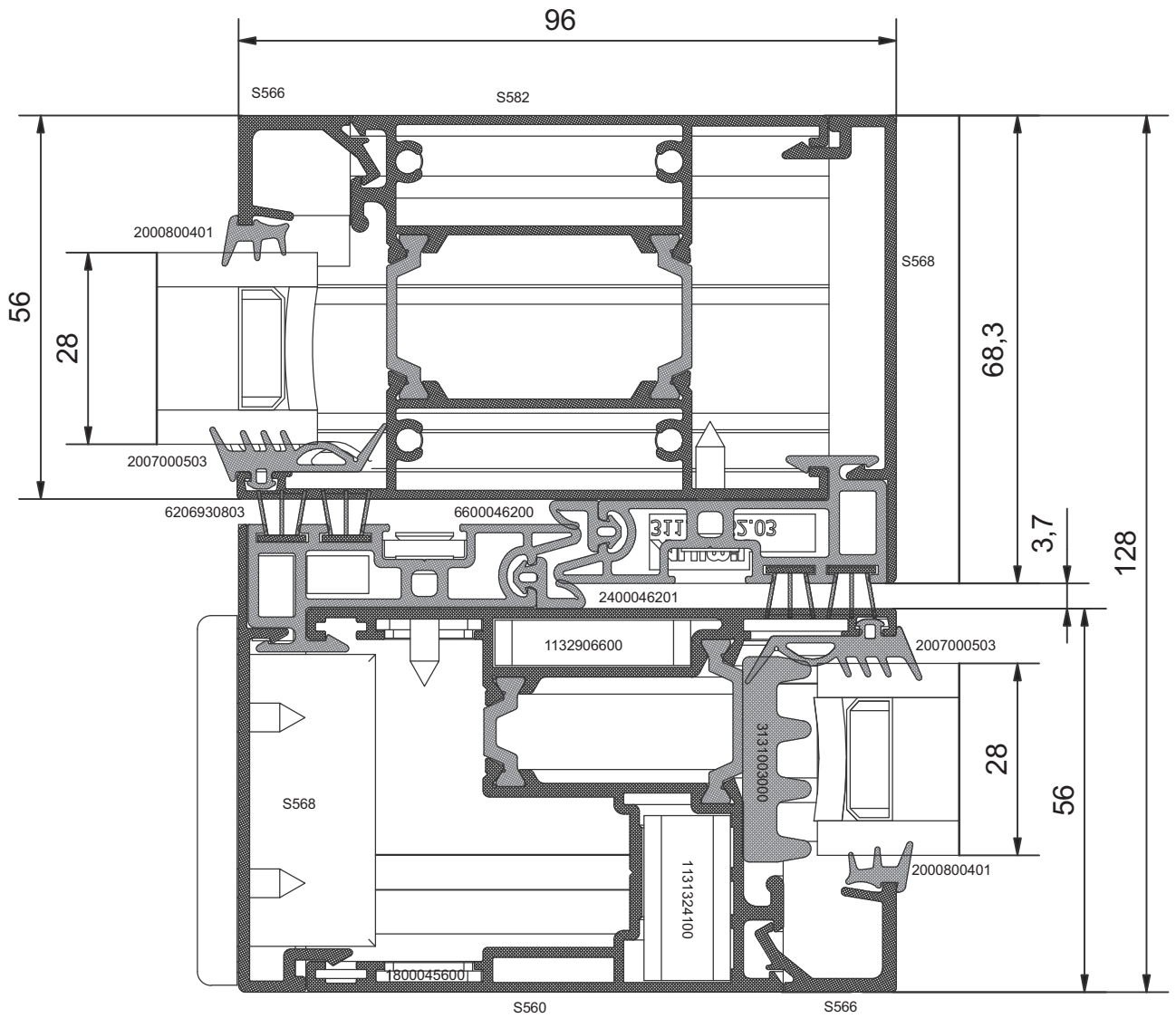


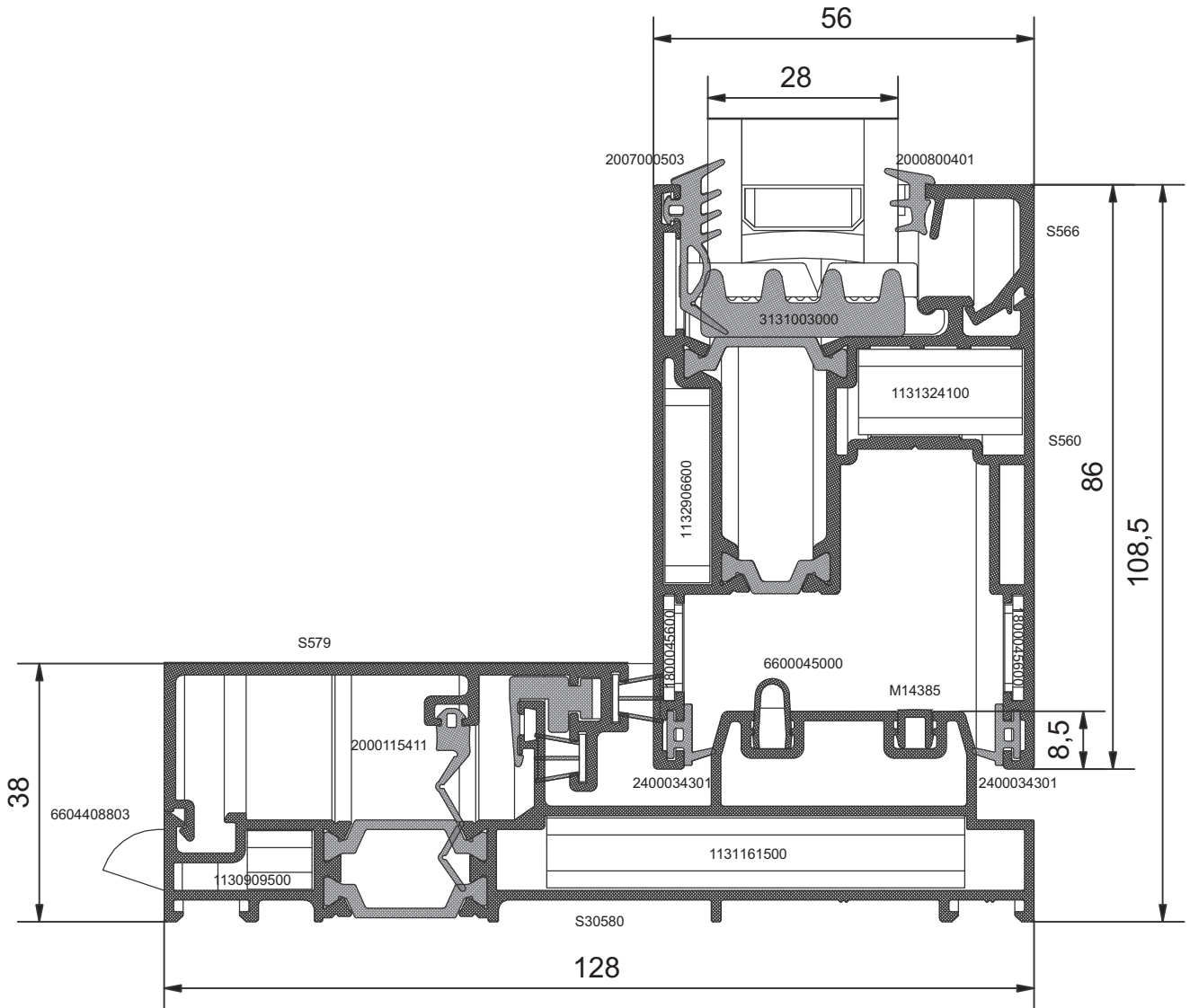


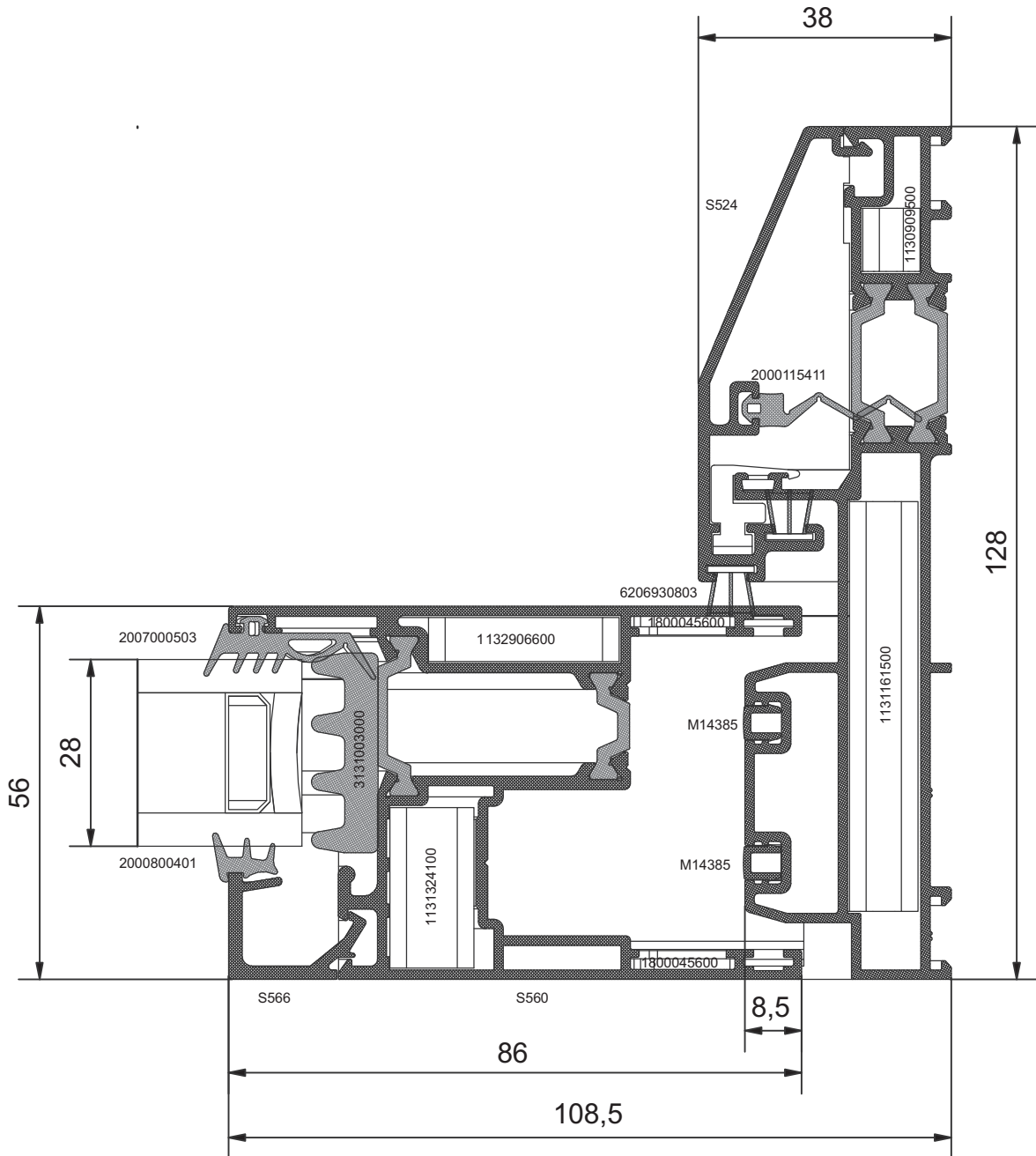


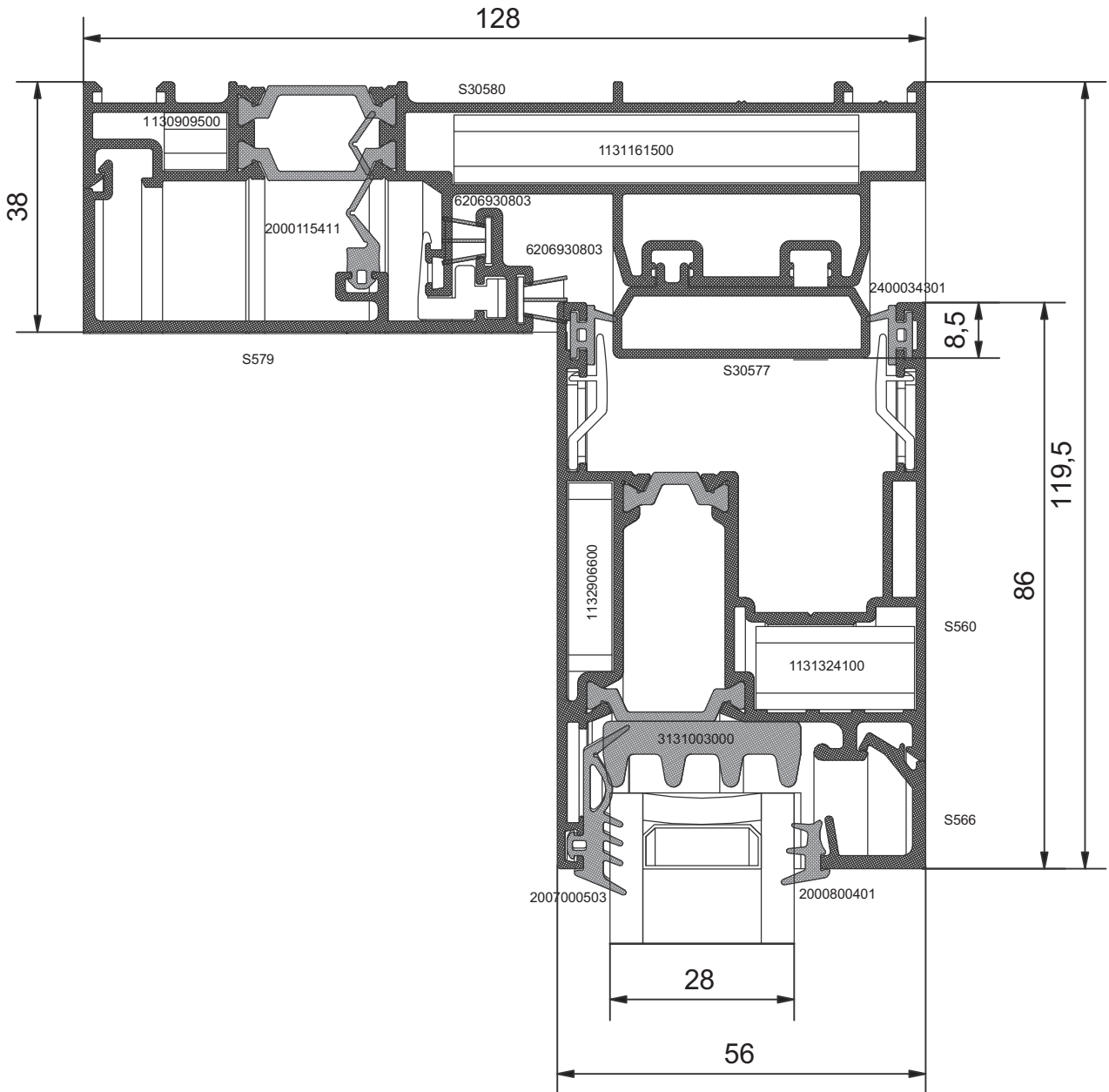


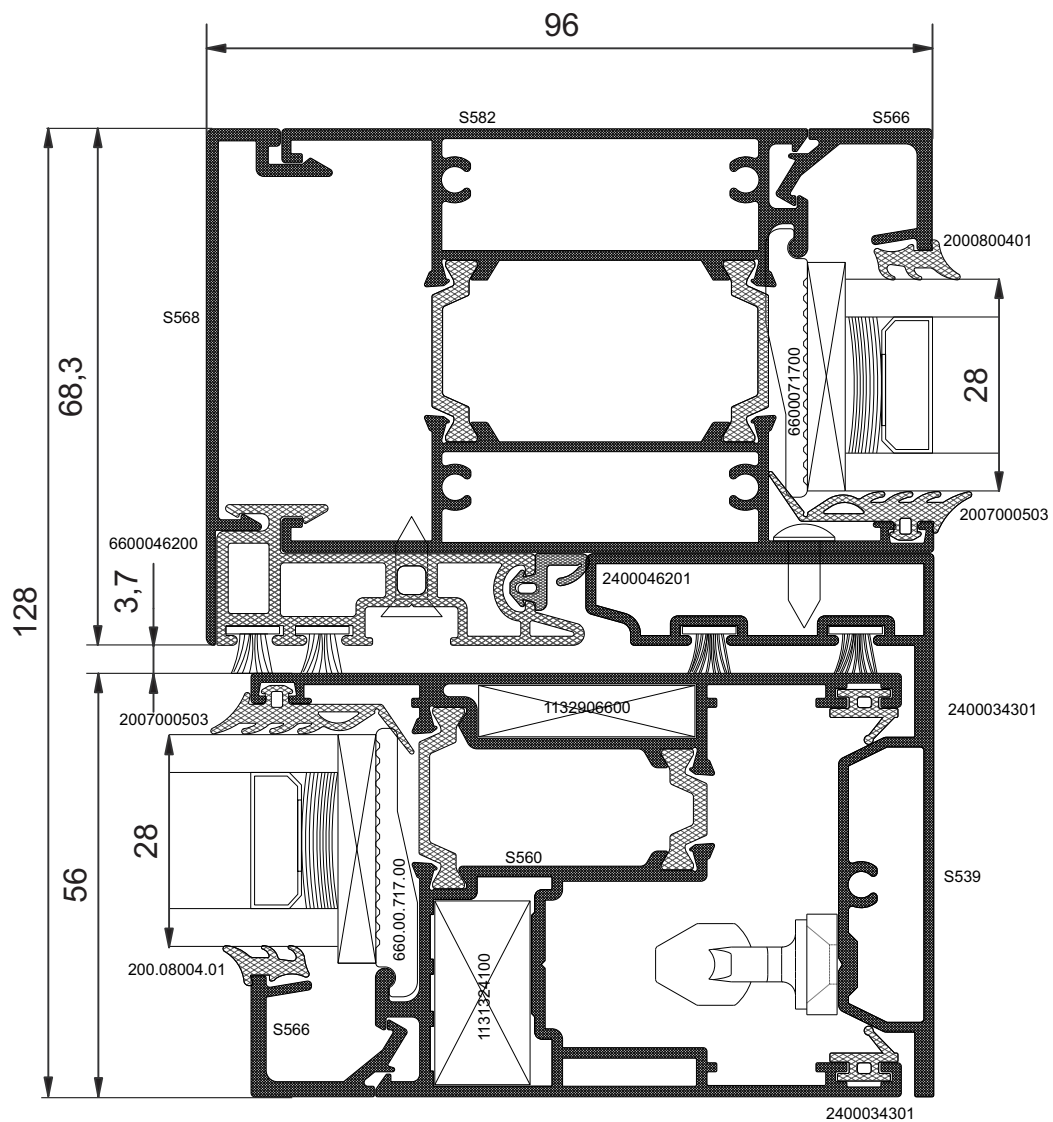


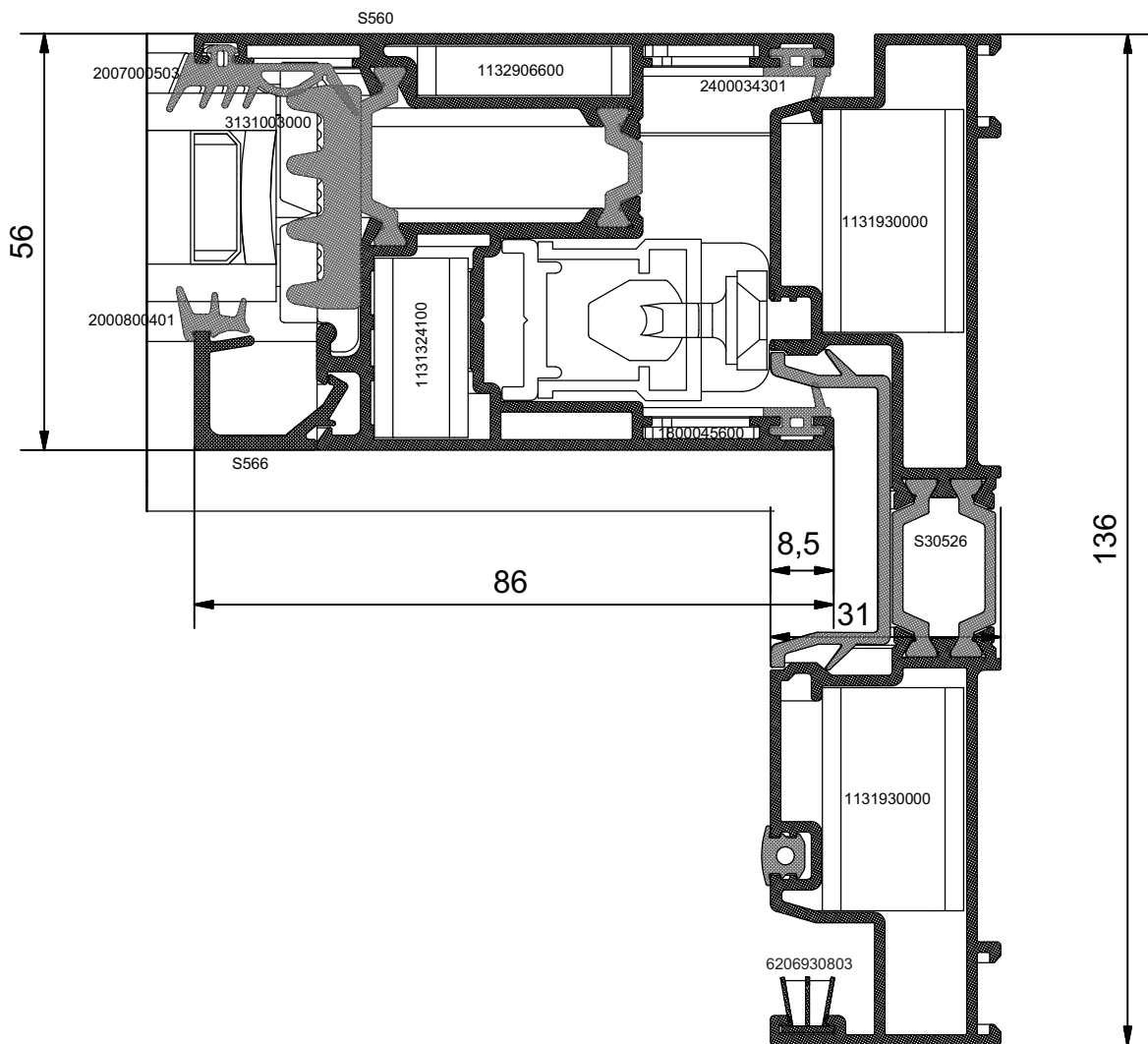




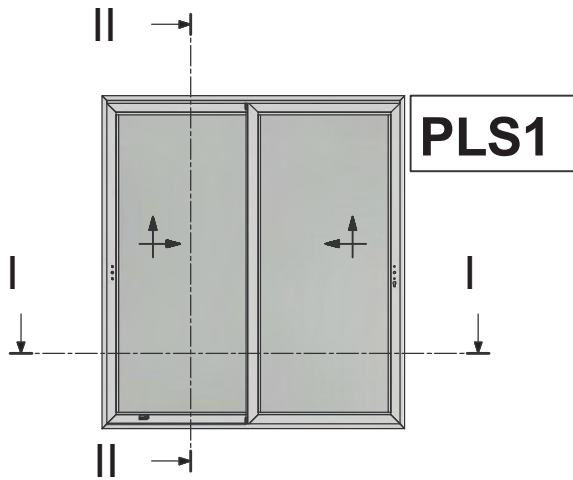




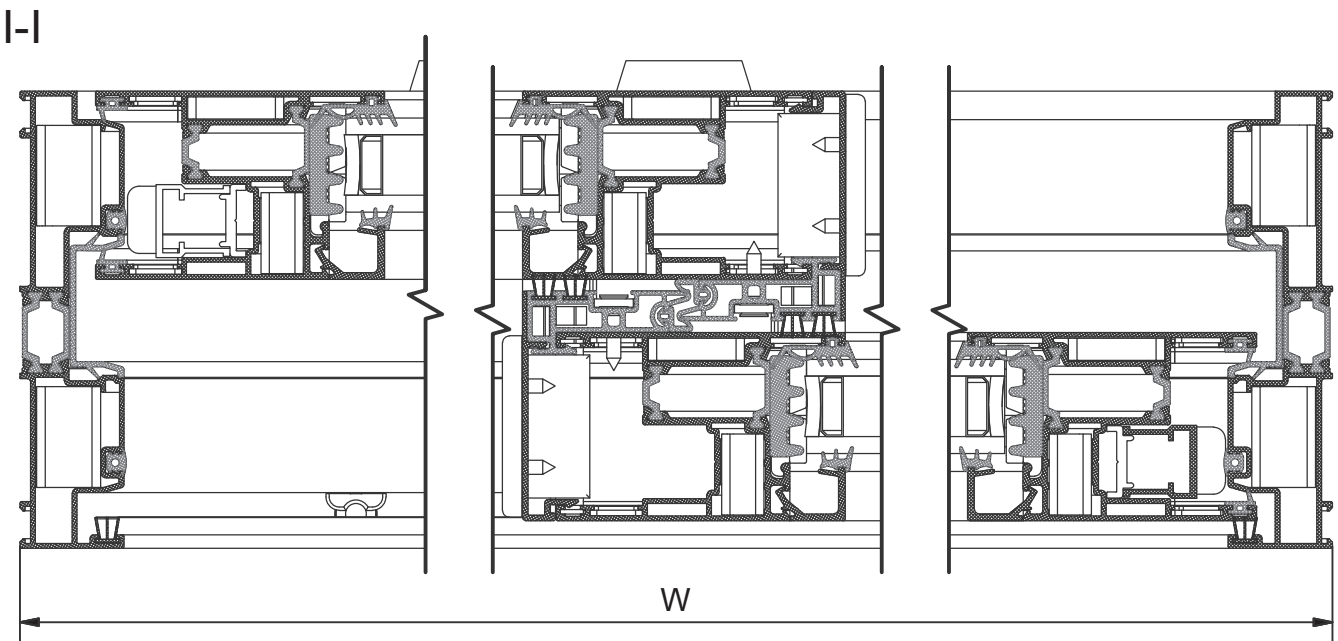
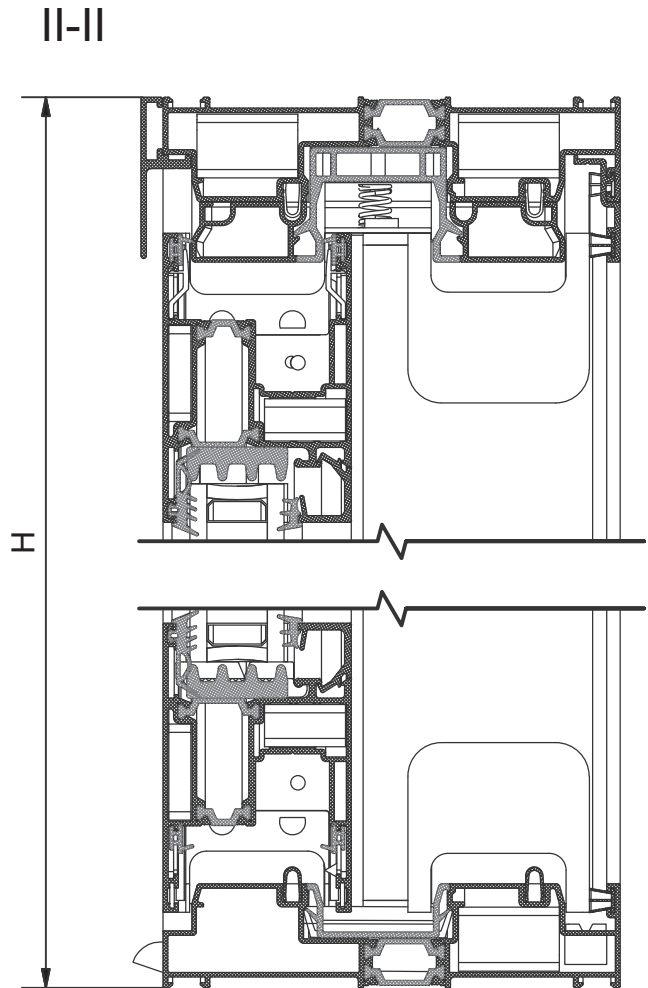




TYPOLOGIES CUTTING LISTS
ΚΟΠΕΣ ΤΥΠΟΛΟΓΙΩΝ



Two Sash Parallel Lift & Slide Window
Short sash use only S560
Δίφυλλο Επάλληλο Ανασυρόμενο με χρήση
μικρού φύλλου S560



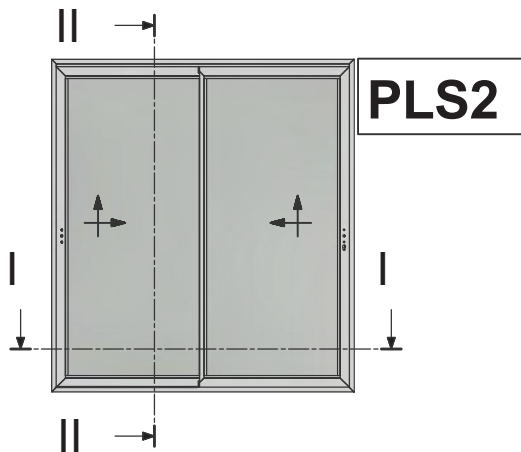
Profile List (mm)				
Accessory Code / Κωδικός Εξαρτήματος	Description	Περιγραφή	Cutting / Κοπή	Quantity / Ποσότητα
S30526	Low Threshold	Χαμηλός Οδηγός		2
S30526	Low Threshold	Χαμηλός Οδηγός		2
S30538	Frame Additional Profile	Πρόσθετο Οδηγού		2
S30542	Weathering Profile	Νεροσταλλάκτης		1
S30543	Frame Bead	Πηχάκι Οδηγού		1
S560	Sliding Sash	Φύλλο Συρομένου		4
S560	Sliding Sash	Φύλλο Συρομένου		4
S566	Glazing Bead	Πηχάκι		4
S566	Glazing Bead	Πηχάκι		4
S568	Interlock Covering Profile	Καπάκι Γάντζου		2

Glazing List (mm)			
Description	Περιγραφή	Cutting / Κοπή	Quantity / Ποσότητα
Glazing	Τζάμι	W / 2 - 134 H - 212	2

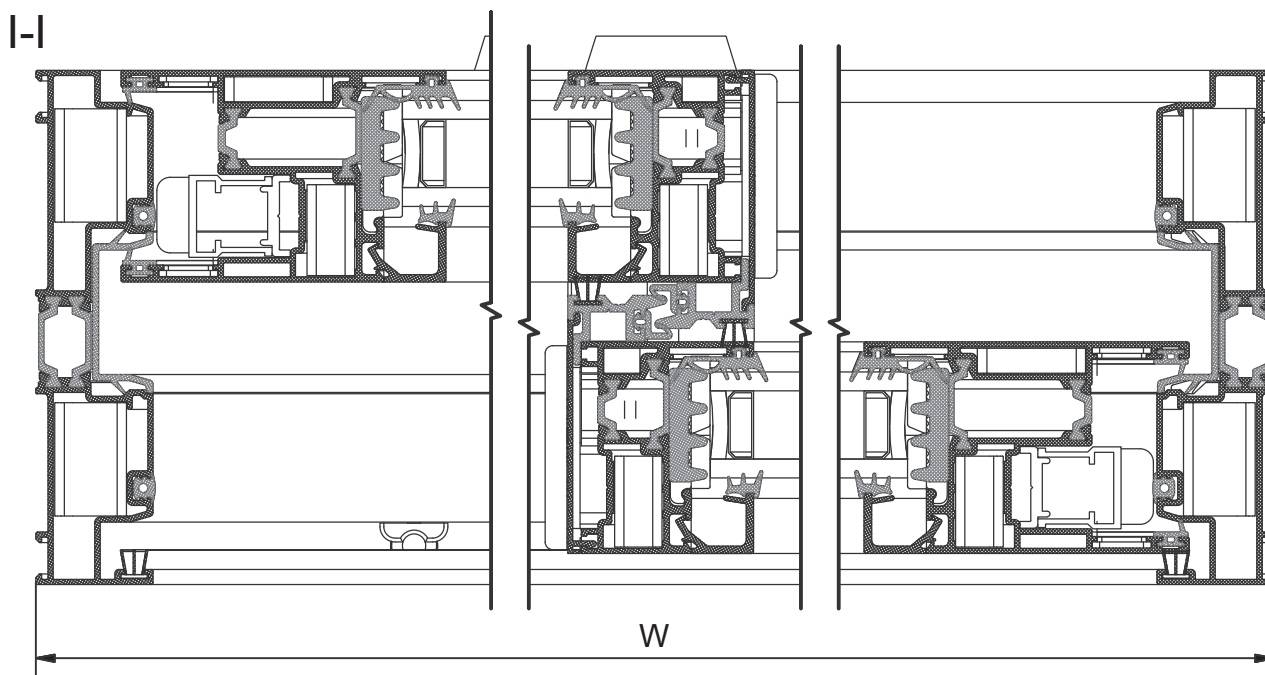
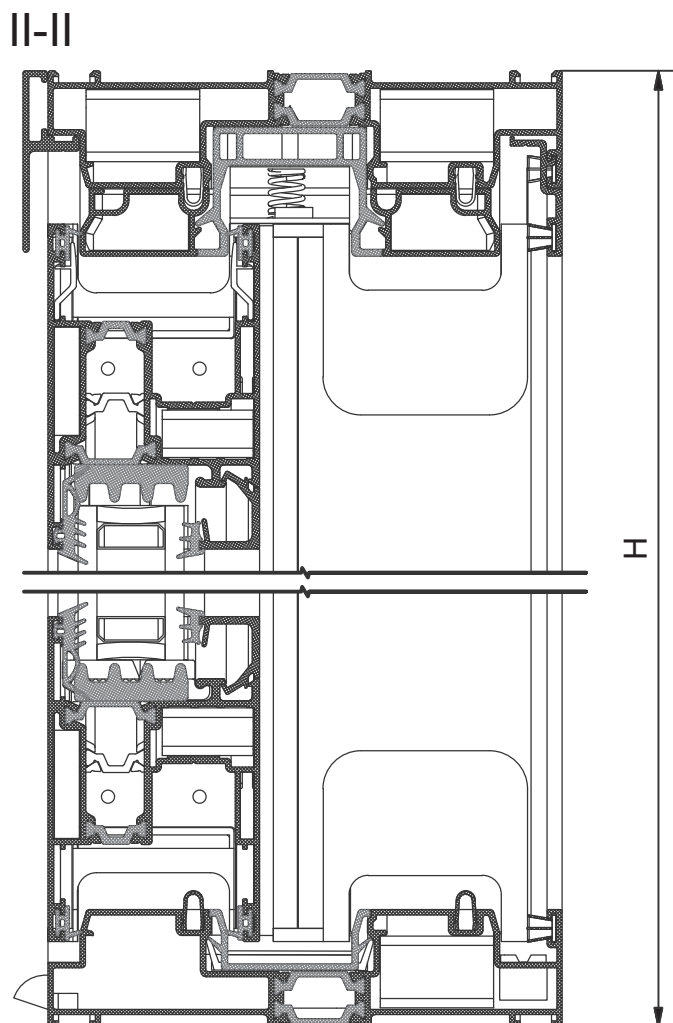
Accessories List (mm)				
Accessory Code / Κωδικός Εξαρτήματος	Description	Περιγραφή	Cutting / Κοπή	Quantity / Ποσότητα
1131324100	Crimp Corner Cleat 13x24.1	Γωνία Σύνδεσης Πρεσσαριστή 13x24.1		8
1131930000	Crimp Corner Cleat 19X30	Πρεσσαριστή Γωνία Σύνδεσης 19X30		8
1132906600	Crimp Corner Cleat 29x6.6	Γωνία Σύνδεσης Πρεσσαριστή 29x6.6		8
1800045600	Alignment Corner for S560 Sash	Γωνία Επιπεδότητας Φύλλου S560		16
2000800401	Wedge gasket	Ελαστικό σφήνα	H - 235	4
2000800401	Wedge gasket	Ελαστικό σφήνα	W / 2 - 123,5	4
2007000503	Outer glazing gasket	Ελαστικό τζαμιού έξω	H - 191	4
2007000503	Outer glazing gasket	Ελαστικό τζαμιού έξω	W / 2 - 113	4
2400031201	Gasket for frame rails	Ελαστικό καναλιού οδηγών	H - 80	4

Accessories List (mm)				
Accessory Code / Κωδικός Εξαρτήματος	Description	Περιγραφή	Cutting / Κοπή	Quantity / Ποσότητα
2400034301	Sash Gasket M23300	Ελαστικό Φύλλων M23300	W / 2 - 17	8
2400034301	Sash Gasket M23300	Ελαστικό Φύλλων M23300	H - 129	4
2400046201	Sash gasket	Ελαστικό φύλλου	H - 70	2
2553056000	Vulcanized Corner for S560 LT	Βουλκανισμένη Γωνία S560 LT	24	8
2900000500	Setting Block 5mm	Τακάκι Τζαμιού 5mm		14
3110056803	Interlock End Cap Pair S560	Βάση Τάπας Αγκίστρου S560		2
3110145600	S560 Sash Sliding Spacer	Αποστατικό Κύλισης Φύλλου S560		12
3110156803	Interlock End Cap Cover Pair S560	Ζεύγος Καλυμμάτων Τάπας Αγκίστρου S560		2
3110256803	Interlock Bottom End Cap Gasket	Κάτω Ελαστικό Τάπας Αγκίστρου		2
3110356803	S560 Interlock Upper End Cap Foam	Σφουγγάρι Άνω Τάπας Αγκίστρου S560		2
3113053800	Connector Pair for S30538 Frame	Ζεύγος Συνδέσμων Πρόσθετου S30538		1
3131003000	Nomatec 30x10	Nomatec 30x10	H - 212	4
3131003000	Nomatec 30x10	Nomatec 30x10	W / 2 - 134	4
3153052700	Porthole Barrier for Frame S30526	Φραγμός Θαλάμου Κάσας S30526		3
4151202403	Sash Stopper	Στόπερ Φύλλου		1
6206930803	Tri-Fin Weathering Pile No. 8	Βουρτσάκι Tri-Fin No. 8	H - 64	4
6206930803	Tri-Fin Weathering Pile No. 8	Βουρτσάκι Tri-Fin No. 8	W - 62	1
6206930803	Tri-Fin Weathering Pile No. 8	Βουρτσάκι Tri-Fin No. 8	W - 45	1
6206930803	Tri-Fin Weathering Pile No. 8	Βουρτσάκι Tri-Fin No. 8	H - 45	2
6500145000	Internal Sash Stopper for GU937/939	Εσωτερικό Stopper Φύλλου GU937/939		4
6600045000	Hollow INOX Rail	Οδηγός Απλός INOX	100	6
6600045000	Hollow INOX Rail	Οδηγός Απλός INOX	W - 62	2
6600046200	Interlock PVC S462	PVC Αγκίστρου S462	H - 70	2

Accessories List (mm)				
Accessory Code / Κωδικός Εξαρτήματος	Description	Περιγραφή	Cutting / Κοπή	Quantity / Ποσότητα
6600056000	Bottom Sash PVC for S560	PVC Κατωκασίου για S560	W / 2 - 63	2
6600056000	Bottom Sash PVC for S560	PVC Κατωκασίου για S560	H - 74	2
6600056100	Upper Sash PVC for S560	PVC Άνω Κάσας για S560	W - 82	1
6600056700	Glazing Bridge S560	Γέφυρα Τακαρίσματος S560		14
6600120903	Extension for Ball Valve Φ12	Επέκταση Βαλβίδας Απορροής Φ12		5
6601200903	Security Ball Valve Φ12x9	Βαλβίδα Ασφαλείας Φ12x9		5
6603052600	Upper Central Seal for S560 LT	Άνω Κεντρικό Στεγανωτικό S560 LT		1
6603056000	Bottom Central Seal S560 LT	Κάτω Κεντρικό Στεγανωτικό S560 LT		1
6604408803	External Flap Valve SV-E Type	Εξωτερική Βαλβίδα Αντεπιστροφής Τύπου SV-E		6
6604500500	GU 937 Spacer 130mm	Αποστάτης GU 937 130mm	130	8
7983224213	CSK GALV 4,2x13 PH	CSK GALV 4,2x13 PH		8
7985224219	CSK GALV DR 4,2x19 PH	CSK GALV DR 4,2x19 PH		18



Two Sash Parallel Lift & Slide Window with Narrow Interlock use only S560
Δίφυλλο Επάλληλο Ανασπύρομενο με Στενό Γάντζο με χρήση μόνο μικρού φύλλου S560



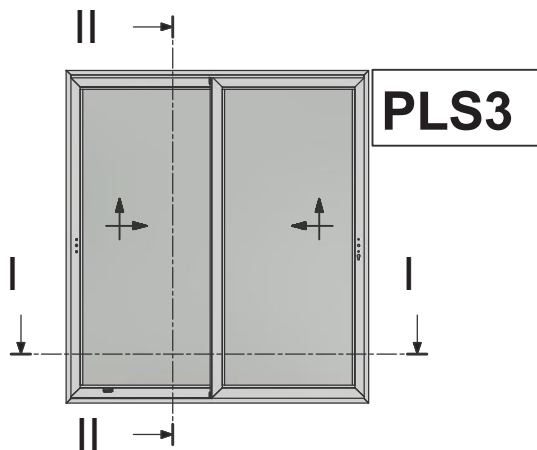
Profile List (mm) / Λίστα Προφίλ				
Accessory Code / Κωδικός Εξαρτήματος	Description	Περιγραφή	Cutting / Κοπή	Quantity / Ποσότητα
S30526	Low Threshold	Χαμηλός Οδηγός		2
S30526	Low Threshold	Χαμηλός Οδηγός		2
S30538	Frame Additional Profile	Πρόσθετο Οδηγού		2
S30542	Weathering Profile	Νεροσταλλάκτης		1
S30543	Frame Bead	Πηχάκι Οδηγού		1
S534	Interlock Covering Profile	Καπάκι Γάντζου		2
S552	Narrow Sash	Στενό Φύλλο		2
S560	Sliding Sash	Φύλλο Συρομένου		2
S560	Sliding Sash	Φύλλο Συρομένου		4
S566	Glazing Bead	Πηχάκι		4
S566	Glazing Bead	Πηχάκι		4

Glazing List (mm) / Λίστα Υαλώσεων			
Description	Περιγραφή	Cutting / Κοπή	Quantity / Ποσότητα
Glazing	Τζάμι	W / 2 - 110 H - 212	2

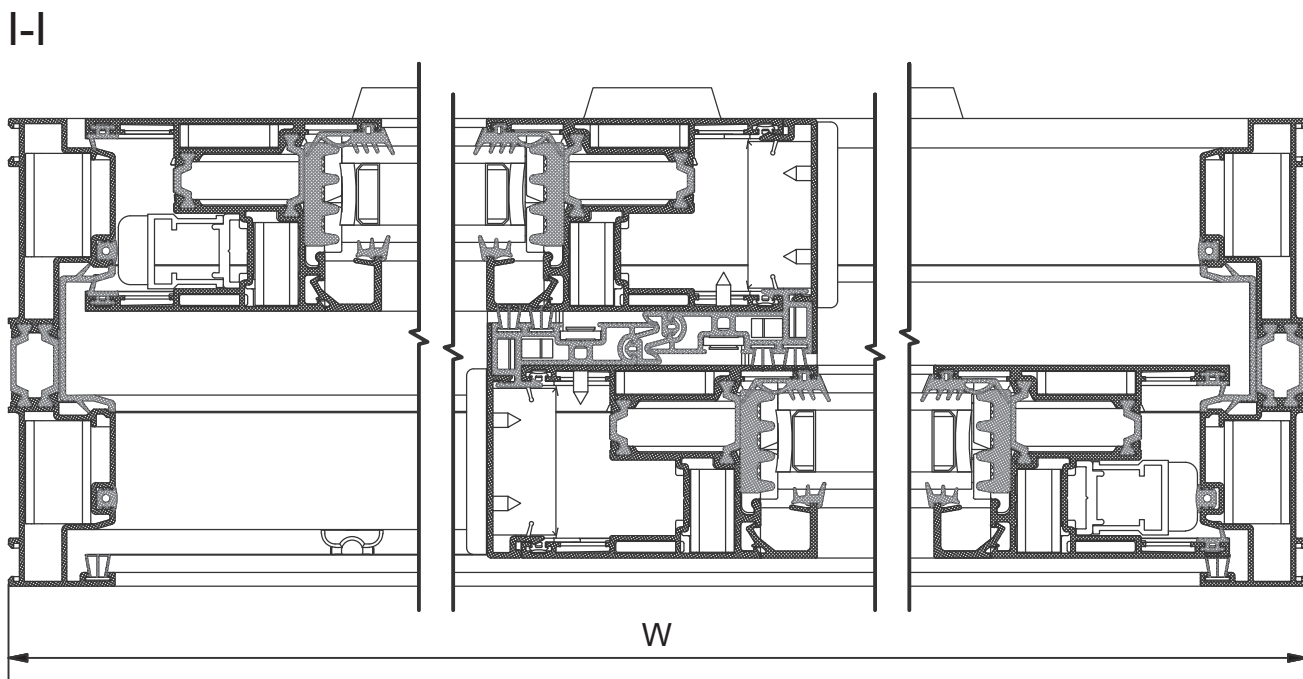
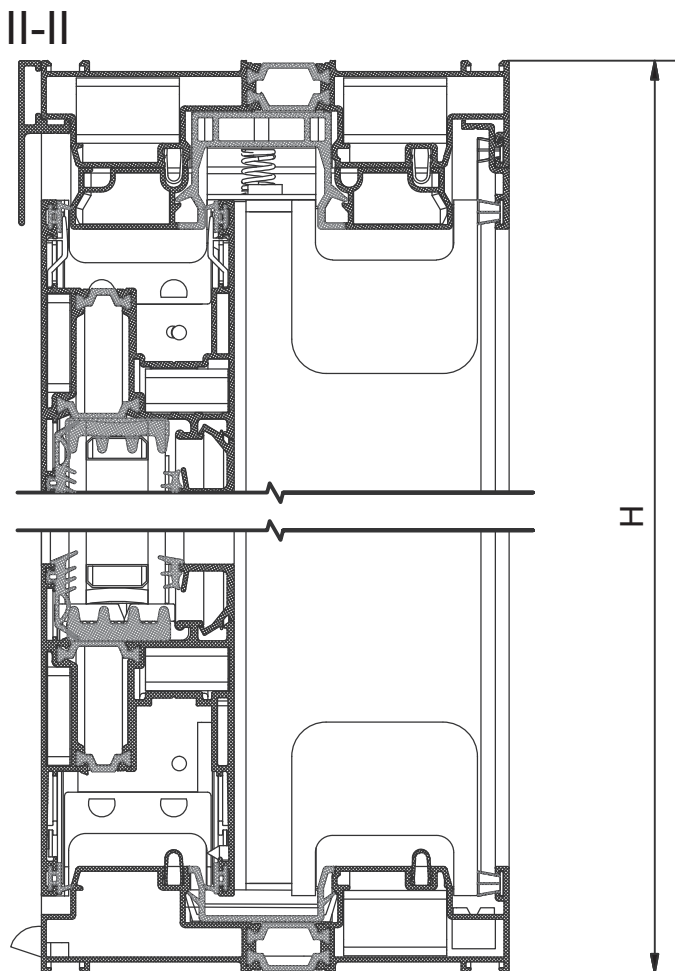
Accessories List (mm) / Λίστα Εξαρτημάτων				
Accessory Code / Κωδικός Εξαρτήματος	Description	Περιγραφή	Cutting / Κοπή	Quantity / Ποσότητα
1131324100	Crimp Corner Cleat 13x24.1	Γωνία Σύνδεσης Πρεσσαριστή 13x24.1		8
1131930000	Crimp Corner Cleat 19X30	Πρεσσαριστή Γωνία Σύνδεσης 19X30		8
1132906600	Crimp Corner Cleat 29x6.6	Γωνία Σύνδεσης Πρεσσαριστή 29x6.6		4
1132916600	Crimp Cleat Corner with Unequal Members 29x6.6 & 10x6.6	Ανισοσκελής Πρεσσαριστή Γωνία Σύνδεσης 29x6.6 & 10x6.6		4
1800045600	Alignment Corner for S560 Sash	Γωνία Επιπεδότητας Φύλλου S560		8
2000800401	Wedge gasket	Ελαστικό σφήνα	H - 235	4

Accessories List (mm) / Λίστα Εξαρτημάτων				
Accessory Code / Κωδικός Εξαρτήματος	Description	Περιγραφή	Cutting / Κοπή	Quantity / Ποσότητα
2000800401	Wedge gasket	Ελαστικό σφήνα	W / 2 - 100	4
2007000503	Outer glazing gasket	Ελαστικό τζαμιού έξω	H - 191	4
2007000503	Outer glazing gasket	Ελαστικό τζαμιού έξω	W / 2 - 89	4
2400031201	Gasket for frame rails	Ελαστικό καναλιού οδηγών	H - 80	4
2400034301	Sash Gasket M23300	Ελαστικό Φύλλων M23300	W / 2 - 8,6	8
2400034301	Sash Gasket M23300	Ελαστικό Φύλλων M23300	H - 64	4
2400046201	Sash gasket	Ελαστικό φύλλου	H - 66	2
2553056000	Vulcanized Corner for S560 LT	Βουλκανισμένη Γωνία S560 LT	24	8
2900000500	Setting Block 5mm	Τακάκι Τζαμιού 5mm		14
3110055203	Narrow Interlock End Cap Set	Ζεύγος Ταπών Στενού Γάντζου		2
3110145600	S560 Sash Sliding Spacer	Αποστατικό Κύλισης Φύλλου S560		12
3110156803	Interlock End Cap Cover Pair S560	Ζεύγος Καλυμμάτων Τάπας Αγκίστρου S560		2
3110256803	Interlock Bottom End Cap Gasket	Κάτω Ελαστικό Τάπας Αγκίστρου		2
3110356803	S560 Interlock Upper End Cap Foam	Σφουγγάρι Άνω Τάπας Αγκίστρου S560		2
3113053800	Connector Pair for S30538 Frame	Ζεύγος Συνδέσμων Πρόσθετου S30538		1
3131003000	Nomatec 30x10	Nomatec 30x10	H - 212	4
3131003000	Nomatec 30x10	Nomatec 30x10	W / 2 - 134	4
3153052700	Porthole Barrier for Frame S30526	Φραγμός Θαλάμου Κάσας S30526		3
4151202403	Sash Stopper	Στόπερ Φύλλου		1
6206930803	Tri-Fin Weathering Pile No. 8	Βουρτσάκι Tri-Fin No. 8	W - 45	1
6206930803	Tri-Fin Weathering Pile No. 8	Βουρτσάκι Tri-Fin No. 8	H - 45	2
6206930803	Tri-Fin Weathering Pile No. 8	Βουρτσάκι Tri-Fin No. 8	H - 64	2
6206930803	Tri-Fin Weathering Pile No. 8	Βουρτσάκι Tri-Fin No. 8	W - 62	1

Accessories List (mm) / Λίστα Εξαρτημάτων				
Accessory Code / Κωδικός Εξαρτήματος	Description	Περιγραφή	Cutting / Κοπή	Quantity / Ποσότητα
6500145000	Internal Sash Stopper for GU937/939	Εσωτερικό Stopper Φύλλου GU937/939		4
6600036303	Narrow Interlock PVC	PVC Στενού Γάντζου	H - 70	2
6600045000	Hollow INOX Rail	Οδηγός Απλός INOX	W - 62	2
6600045000	Hollow INOX Rail	Οδηγός Απλός INOX	100	6
6600056000	Bottom Sash PVC for S560	PVC Κατωκασίου για S560	H - 74	1
6600056000	Bottom Sash PVC for S560	PVC Κατωκασίου για S560	W / 2 - 37,7	1
6600056000	Bottom Sash PVC for S560	PVC Κατωκασίου για S560	H - 74	1
6600056100	Upper Sash PVC for S560	PVC Άνω Κάσας για S560	W - 82	1
6600056700	Glazing Bridge S560	Γέφυρα Τακαρίσματος S560		14
6600120903	Extension for Ball Valve Φ12	Επέκταση Βαλβίδας Απορροής Φ12		5
6601200903	Security Ball Valve Φ12x9	Βαλβίδα Ασφαλείας Φ12x9		5
6603052600	Upper Central Seal for S560 LT	Άνω Κεντρικό Στεγανωτικό S560 LT		1
6603056100	Bottom Central Seal S560 LT for Narrow Interlock	Κάτω Κεντρικό Στεγανωτικό S560 LT Στενού Γάντζου		1
6604408803	External Flap Valve SV-E Type	Εξωτερική Βαλβίδα Αντεπιστροφής Τύπου SV-E		9



Two Sash Parallel Lift & Slide Window using
S560-S584
Δίφυλλο Επάλληλο Ανασυσρόμενο με τη χρήση
S560-S584



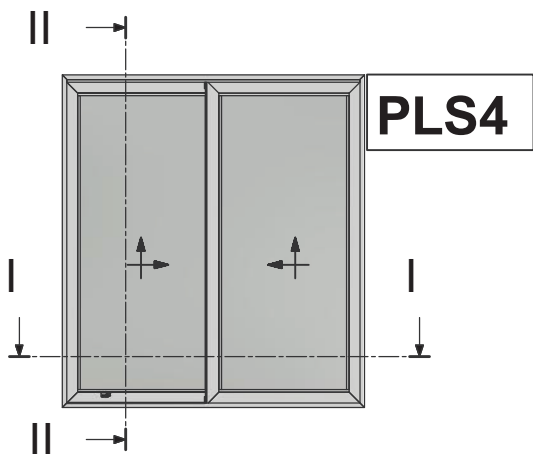
Profile List (mm) / Λίστα Προφίλ				
Profile Code / Κωδικός Προφίλ	Description	Περιγραφή	Cutting / Κοπή	Quantity / Ποσότητα
S30526	Low Threshold	Χαμηλός Οδηγός		2
S30526	Low Threshold	Χαμηλός Οδηγός		2
S30538	Frame Additional Profile	Πρόσθετο Οδηγού		2
S30542	Weathering Profile	Νεροσταλλάκτης		1
S30543	Frame Bead	Πηχάκι Οδηγού		1
S560	Sliding Sash	Φύλλο Συρομένου		4
S560	Sliding Sash	Φύλλο Συρομένου		2
S566	Glazing Bead	Πηχάκι		4
S566	Glazing Bead	Πηχάκι		4
S568	Interlock Covering Profile	Καπάκι Γάντζου		2
S584	Sliding Sash for 300kg Hardware	Φύλλο Συρομένου για Μηχανισμό 300kg		2

Glazing List (mm) / Λίστα Υαλώσεων			
Description	Περιγραφή	Cutting / Κοπή	Quantity / Ποσότητα
Glazing	Τζάμι	W / 2 - 134 H - 212	2

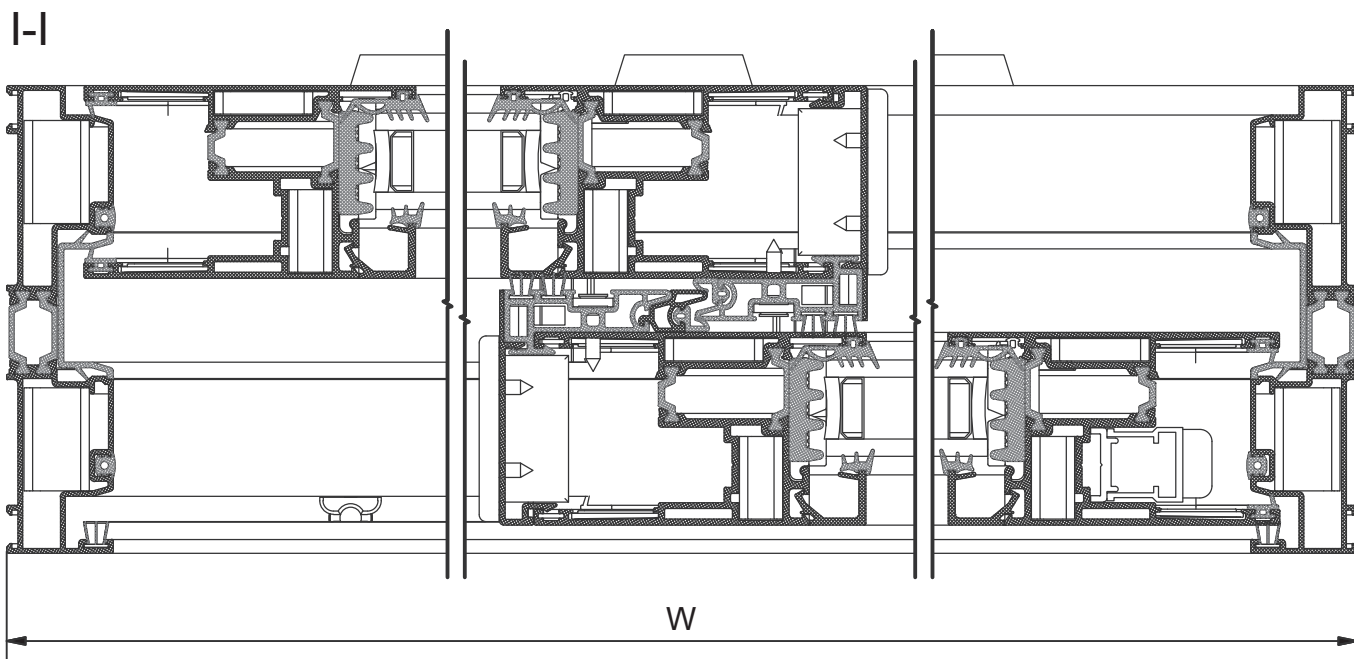
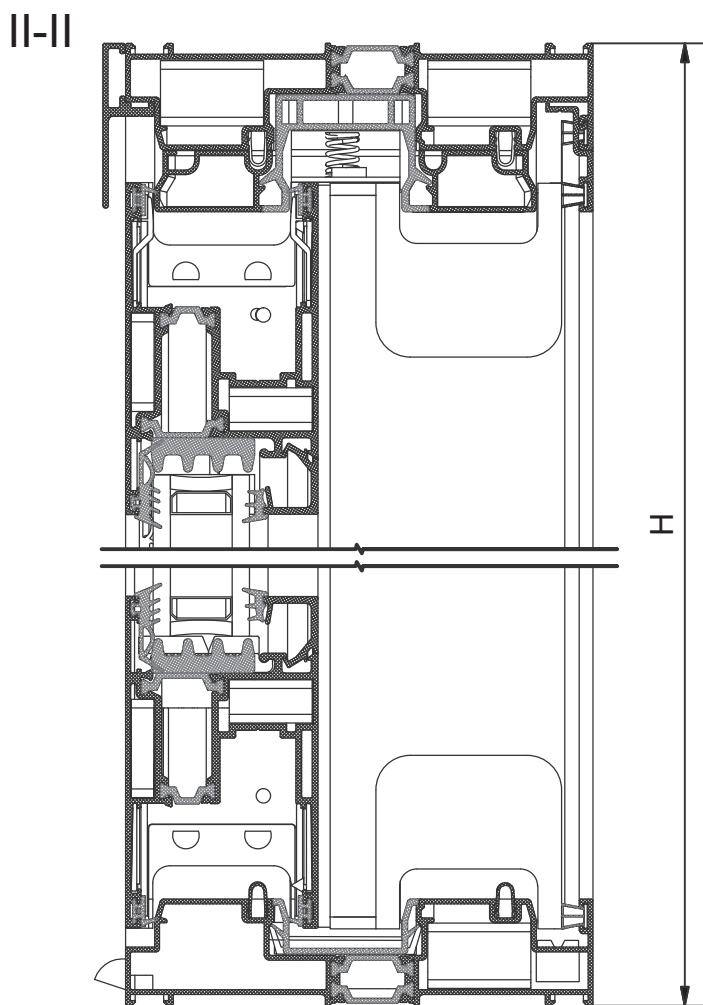
Accessories List (mm) / Λίστα Εξαρτημάτων				
Accessory Code / Κωδικός Εξαρτήματος	Description	Περιγραφή	Cutting / Κοπή	Quantity / Ποσότητα
1131324100	Crimp Corner Cleat 13x24.1	Γωνία Σύνδεσης Πρεσσαριστή 13x24.1		8
1131930000	Crimp Corner Cleat 19X30	Πρεσσαριστή Γωνία Σύνδεσης 19X30		8
1132906600	Crimp Corner Cleat 29x6.6	Γωνία Σύνδεσης Πρεσσαριστή 29x6.6		8
1800045600	Alignment Corner for S560 Sash	Γωνία Επιπεδότητας Φύλλου S560		8
2000800401	Wedge gasket	Ελαστικό σφήνα	H - 245,5	4
2000800401	Wedge gasket	Ελαστικό σφήνα	W / 2 - 123,5	4
2007000503	Outer glazing gasket	Ελαστικό τζαμιού έξω	H - 201,5	4
2007000503	Outer glazing gasket	Ελαστικό τζαμιού έξω	W / 2 - 113	4

Accessories List (mm) / Λίστα Εξαρτημάτων				
Accessory Code / Κωδικός Εξαρτήματος	Description	Περιγραφή	Cutting / Κοπή	Quantity / Ποσότητα
2400031201	Gasket for frame rails	Ελαστικό καναλιού οδηγών	H - 80	4
2400034301	Sash Gasket M23300	Ελαστικό Φύλλων M23300	W / 2 + 7	8
2400034301	Sash Gasket M23300	Ελαστικό Φύλλων M23300	H - 64	4
2400046201	Sash gasket	Ελαστικό φύλλου	H - 70	2
2550058400	Vulcanized Corners Pair for S560	Ζεύγος Βουλκανισμένων Γωνιών S560		4
2553056000	Vulcanized Corner for S560 LT	Βουλκανισμένη Γωνία S560 LT	24	2
2900000500	Setting Block 5mm	Τακάκι Τζαμιού 5mm		14
3110056803	Interlock End Cap Pair S560	Βάση Τάπας Αγκίστρου S560		2
3110145600	S560 Sash Sliding Spacer	Αποστατικό Κύλισης Φύλλου S560		12
3110156803	Interlock End Cap Cover Pair S560	Ζεύγος Καλυμμάτων Τάπας Αγκίστρου S560		2
3110256803	Interlock Bottom End Cap Gasket	Κάτω Ελαστικό Τάπας Αγκίστρου		2
3110356803	S560 Interlock Upper End Cap Foam	Σφουγγάρι Άνω Τάπας Αγκίστρου S560		2
3113053800	Connector Pair for S30538 Frame	Ζεύγος Συνδέσμων Πρόσθετου S30538		1
3131003000	Nomatec 30x10	Nomatec 30x10	W / 2 - 134	4
3131003000	Nomatec 30x10	Nomatec 30x10	H - 222,5	4
3153052700	Porthole Barrier for Frame S30526	Φραγμός Θαλάμου Κάσας S30526		3
4151202403	Sash Stopper	Στόπερ Φύλλου		1
6206930803	Tri-Fin Weathering Pile No. 8	Βουρτσάκι Tri-Fin No. 8	W - 45	1
6206930803	Tri-Fin Weathering Pile No. 8	Βουρτσάκι Tri-Fin No. 8	W - 62	1
6206930803	Tri-Fin Weathering Pile No. 8	Βουρτσάκι Tri-Fin No. 8	H - 45	2
6206930803	Tri-Fin Weathering Pile No. 8	Βουρτσάκι Tri-Fin No. 8	H - 64	4
6500145000	Internal Sash Stopper for GU937/939	Εσωτερικό Stopper Φύλλου GU937/939		4

Accessories List (mm) / Λίστα Εξαρτημάτων				
Accessory Code / Κωδικός Εξαρτήματος	Description	Περιγραφή	Cutting / Κοπή	Quantity / Ποσότητα
6600045000	Hollow INOX Rail	Οδηγός Απλός INOX	100	6
6600045000	Hollow INOX Rail	Οδηγός Απλός INOX	W - 62	2
6600046200	Interlock PVC S462	PVC Αγκίστρου S462	H - 70	2
6600056000	Bottom Sash PVC for S560	PVC Κατωκασίου για S560	H - 74	1
6600056000	Bottom Sash PVC for S560	PVC Κατωκασίου για S560	W / 2 - 63	2
6600056000	Bottom Sash PVC for S560	PVC Κατωκασίου για S560	H - 74	1
6600056100	Upper Sash PVC for S560	PVC Άνω Κάσας για S560	W - 82	1
6600056700	Glazing Bridge S560	Γέφυρα Τακαρίσματος S560		14
6600120903	Extension for Ball Valve Φ12	Επέκταση Βαλβίδας Απορροής Φ12		5
6601200903	Security Ball Valve Φ12x9	Βαλβίδα Ασφαλείας Φ12x9		5
6603052600	Upper Central Seal for S560 LT	Άνω Κεντρικό Στεγανωτικό S560 LT		1
6603056000	Bottom Central Seal S560 LT	Κάτω Κεντρικό Στεγανωτικό S560 LT		1



Two Sash Parallel Lift & Slide Window large sash
use only S584
Δίφυλλο Επάλληλο Ανασυρόμενο με χρήση
μεγάλου φύλλου S584



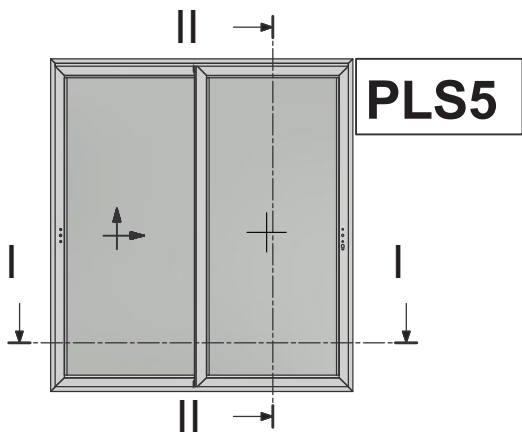
Profile List (mm) / Λίστα Προφίλ				
Accessory Code / Κωδικός Εξαρτήματος	Description	Περιγραφή	Cutting / Κοπή	Quantity / Ποσότητα
S30526	Low Threshold	Χαμηλός Οδηγός		2
S30526	Low Threshold	Χαμηλός Οδηγός		2
S30538	Frame Additional Profile	Πρόσθετο Οδηγού		2
S30542	Weathering Profile	Νεροσταλλάκτης		1
S30543	Frame Bead	Πηχάκι Οδηγού		1
S559	Interlock Extension	Πρόσθετο Γάντζου		1
S566	Glazing Bead	Πηχάκι		4
S566	Glazing Bead	Πηχάκι		4
S568	Interlock Covering Profile	Καπάκι Γάντζου		2
S584	Sliding Sash for 300kg Hardware	Φύλλο Συρομένου για Μηχανισμό 300kg		4
S584	Sliding Sash for 300kg Hardware	Φύλλο Συρομένου για Μηχανισμό 300kg		4

Glazing List (mm) / Λίστα Υάλωσης			
Description	Περιγραφή	Cutting / Κοπή	Quantity / Ποσότητα
Glazing	Τζάμι	W / 2 - 134 H - 212	2

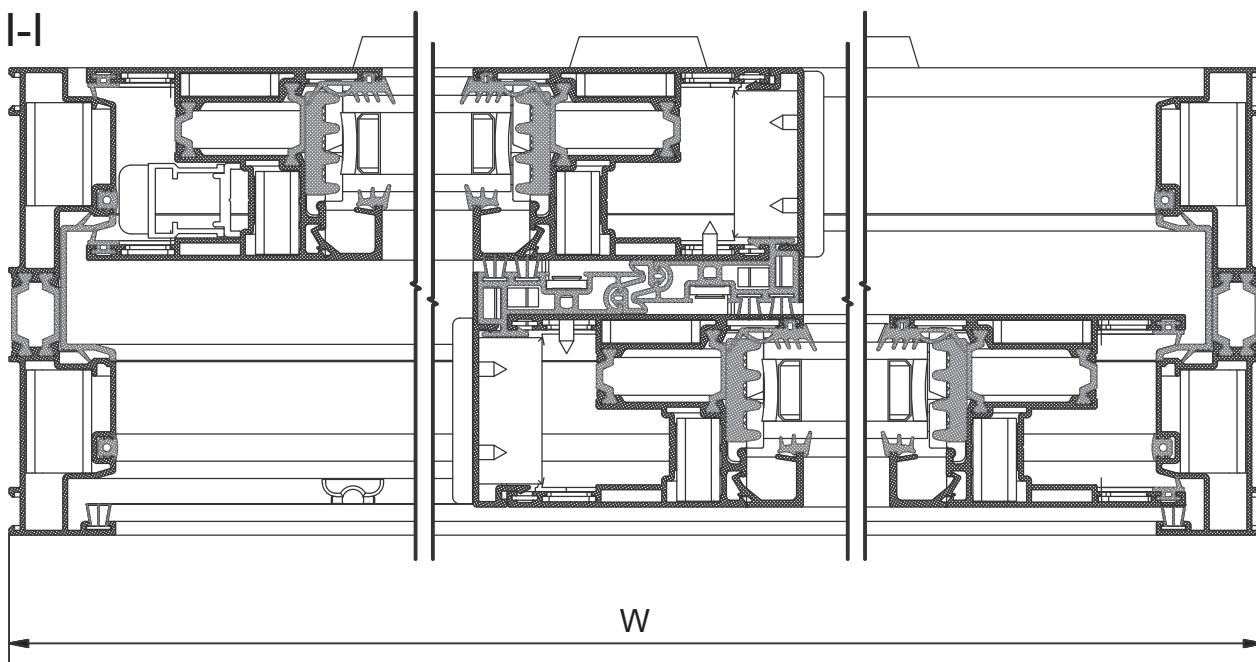
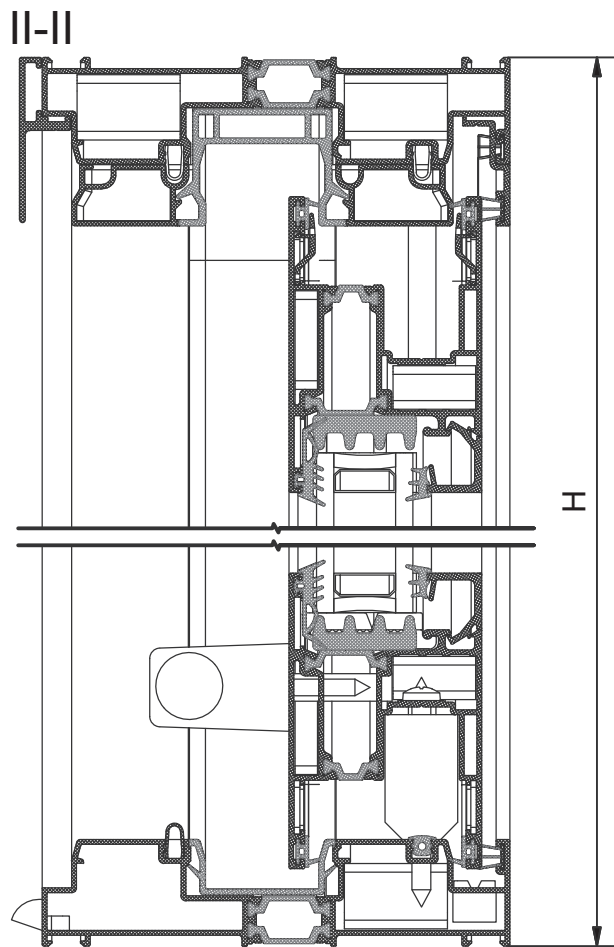
Accessories List (mm) / Λίστα Εξαρτημάτων				
Accessory Code / Κωδικός Εξαρτήματος	Description	Περιγραφή	Cutting / Κοπή	Quantity / Ποσότητα
1131324100	Crimp Corner Cleat 13x24.1	Γωνία Σύνδεσης Πρεσσαριστή 13x24.1		8
1131930000	Crimp Corner Cleat 19X30	Πρεσσαριστή Γωνία Σύνδεσης 19X30		8
1132906600	Crimp Corner Cleat 29x6.6	Γωνία Σύνδεσης Πρεσσαριστή 29x6.6		8
1800058400	Alignment Corner for S584 Sash	Γωνία Επιπεδότητας Φύλλου S584		16
2000800401	Wedge gasket	Ελαστικό σφήνα	H - 235	4
2000800401	Wedge gasket	Ελαστικό σφήνα	W / 2 - 123,5	4
2007000503	Outer glazing gasket	Ελαστικό τζαμιού έξω	H - 191	4
2007000503	Outer glazing gasket	Ελαστικό τζαμιού έξω	W / 2 - 113	4

Accessories List (mm) / Λίστα Εξαρτημάτων				
Accessory Code / Κωδικός Εξαρτήματος	Description	Περιγραφή	Cutting / Κοπή	Quantity / Ποσότητα
2400031201	Gasket for frame rails	Ελαστικό καναλιού οδηγών	H - 80	4
2400034301	Sash Gasket M23300	Ελαστικό Φύλλων M23300	H - 64	4
2400034301	Sash Gasket M23300	Ελαστικό Φύλλων M23300	W / 2 + 7	8
2400046201	Sash gasket	Ελαστικό φύλλου	H - 70	2
2553056000	Vulcanized Corner for S560 LT	Βουλκανισμένη Γωνία S560 LT	24	8
2900000500	Setting Block 5mm	Τακάκι Τζαμιού 5mm		14
3110056803	Interlock End Cap Pair S560	Βάση Τάπας Αγκίστρου S560		2
3110058400	Sash Sliding Spacer S584	Αποστατικό Κύλισης Φύλλου S584		12
3110156803	Interlock End Cap Cover Pair S560	Ζεύγος Καλυμμάτων Τάπας Αγκίστρου S560		2
3110256803	Interlock Bottom End Cap Gasket	Κάτω Ελαστικό Τάπας Αγκίστρου		2
3110356803	S560 Interlock Upper End Cap Foam	Σφουγγάρι Άνω Τάπας Αγκίστρου S560		2
3113053800	Connector Pair for S30538 Frame	Ζεύγος Συνδέσμων Πρόσθετου S30538		1
3131003000	Nomatec 30x10	Nomatec 30x10	W / 2 - 134	4
3131003000	Nomatec 30x10	Nomatec 30x10	H - 212	4
3153052700	Porthole Barrier for Frame S30526	Φραγμός Θαλάμου Κάσας S30526		3
4151202403	Sash Stopper	Στόπερ Φύλλου		1
6206930803	Tri-Fin Weathering Pile No. 8	Βουρτσάκι Tri-Fin No. 8	W - 45	1
6206930803	Tri-Fin Weathering Pile No. 8	Βουρτσάκι Tri-Fin No. 8	H - 45	2
6206930803	Tri-Fin Weathering Pile No. 8	Βουρτσάκι Tri-Fin No. 8	H - 64	4
6206930803	Tri-Fin Weathering Pile No. 8	Βουρτσάκι Tri-Fin No. 8	W - 62	1
6500145000	Internal Sash Stopper for GU937/939	Εσωτερικό Stopper Φύλλου GU937/939		4
6600045000	Hollow INOX Rail	Οδηγός Απλός INOX	100	6
6600045000	Hollow INOX Rail	Οδηγός Απλός INOX	W - 62	2
6600046200	Interlock PVC S462	PVC Αγκίστρου S462	H - 70	2

Accessories List (mm) / Λίστα Εξαρτημάτων				
Accessory Code / Κωδικός Εξαρτήματος	Description	Περιγραφή	Cutting / Κοπή	Quantity / Ποσότητα
6600056000	Bottom Sash PVC for S560	PVC Κατωκασίου για S560	H - 74	1
6600056000	Bottom Sash PVC for S560	PVC Κατωκασίου για S560	W / 2 - 63	2
6600056000	Bottom Sash PVC for S560	PVC Κατωκασίου για S560	H - 74	1
6600056100	Upper Sash PVC for S560	PVC Άνω Κάσας για S560	W - 82	1
6600056700	Glazing Bridge S560	Γέφυρα Τακαρίσματος S560		14
6600120903	Extension for Ball Valve Φ12	Επέκταση Βαλβίδας Απορροής Φ12		5
6601200903	Security Ball Valve Φ12x9	Βαλβίδα Ασφαλείας Φ12x9		5
6603052600	Upper Central Seal for S560 LT	Άνω Κεντρικό Στεγανωτικό S560 LT		1
6603056000	Bottom Central Seal S560 LT	Κάτω Κεντρικό Στεγανωτικό S560 LT		1
6604408803	External Flap Valve SV-E Type	Εξωτερική Βαλβίδα Αντεπιστροφής Τύπου SV-E		9
7983224213	CSK GALV 4,2x13 PH	CSK GALV 4,2x13 PH		8
7985224219	CSK GALV DR 4,2x19 PH	CSK GALV DR 4,2x19 PH		18



Lift & Slide Window with Fixed Panel Short
sash use only S560
Ανασυρόμενο με Σταθερό με χρήση μικρού
φύλλου S560



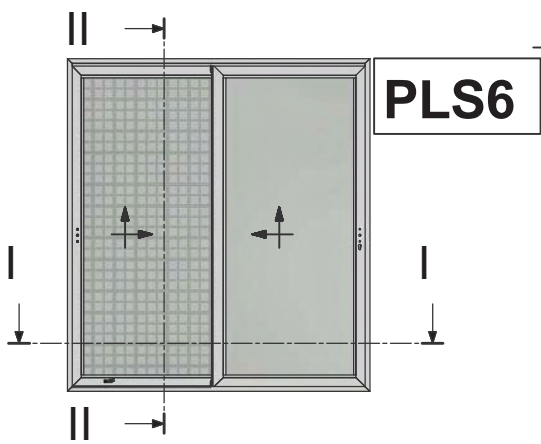
Profile List (mm) / Λίστα Προφίλ				
Accessory Code / Κωδικός Εξαρτήματος	Description	Περιγραφή	Cutting / Κοπή	Quantity / Ποσότητα
S30526	Low Threshold	Χαμηλός Οδηγός		2
S30526	Low Threshold	Χαμηλός Οδηγός		2
S30538	Frame Additional Profile	Πρόσθετο Οδηγού		2
S30542	Weathering Profile	Νεροσταλλάκτης		1
S30543	Frame Bead	Πηχάκι Οδηγού		1
S560	Sliding Sash	Φύλλο Συρομένου		4
S560	Sliding Sash	Φύλλο Συρομένου		4
S566	Glazing Bead	Πηχάκι		4
S566	Glazing Bead	Πηχάκι		4
S568	Interlock Covering Profile	Καπάκι Γάντζου		2

Glazing List (mm) / Λίστα Υάλωσης			
Description	Περιγραφή	Cutting / Κοπή	Quantity / Ποσότητα
Glazing	Τζάμι	W / 2 - 134 H - 212	2

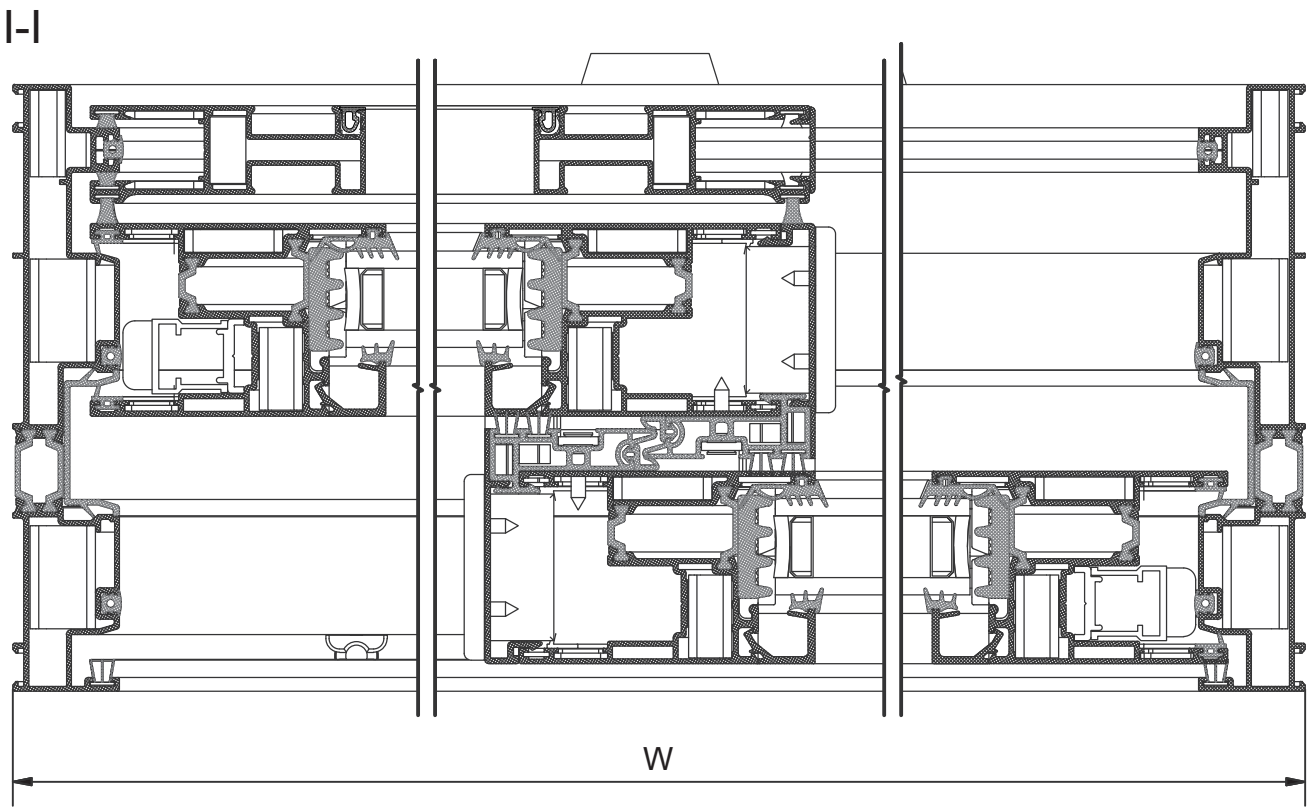
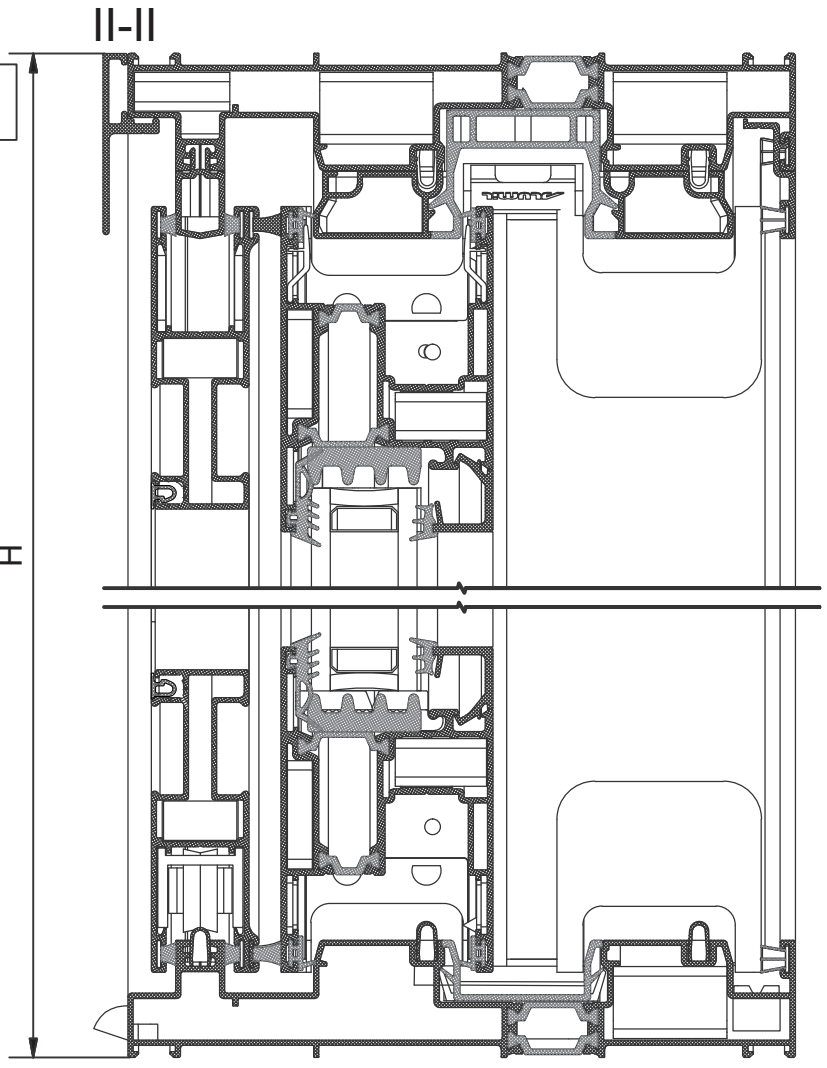
Accessories List (mm) / Λίστα Εξαρτημάτων				
Accessory Code / Κωδικός Εξαρτήματος	Description	Περιγραφή	Cutting / Κοπή	Quantity / Ποσότητα
1131324100	Crimp Corner Cleat 13x24.1	Γωνία Σύνδεσης Πρεσσαριστή 13x24.1		8
1131930000	Crimp Corner Cleat 19X30	Πρεσσαριστή Γωνία Σύνδεσης 19X30		8
1132906600	Crimp Corner Cleat 29x6.6	Γωνία Σύνδεσης Πρεσσαριστή 29x6.6		8
1800045600	Alignment Corner for S560 Sash	Γωνία Επιπεδότητας Φύλλου S560		16
2000800401	Wedge gasket	Ελαστικό σφήνα	W / 2 - 123,5	4
2000800401	Wedge gasket	Ελαστικό σφήνα	H - 235	4
2007000503	Outer glazing gasket	Ελαστικό τζαμιού έξω	H - 191	4
2007000503	Outer glazing gasket	Ελαστικό τζαμιού έξω	W / 2 - 113	4
2400031201	Gasket for frame rails	Ελαστικό καναλιού οδηγών	W - 62	1
2400031201	Gasket for frame rails	Ελαστικό καναλιού οδηγών	H - 80	4

Accessories List (mm) / Λίστα Εξαρτημάτων				
Accessory Code / Κωδικός Εξαρτήματος	Description	Περιγραφή	Cutting / Κοπή	Quantity / Ποσότητα
2400034301	Sash Gasket M23300	Ελαστικό Φύλλων M23300	W / 2 + 7	8
2400034301	Sash Gasket M23300	Ελαστικό Φύλλων M23300	H - 64	4
2400046201	Sash gasket	Ελαστικό φύλλου	H - 70	2
2553056000	Vulcanized Corner for S560 LT	Βουλκανισμένη Γωνία S560 LT	24	8
2900000500	Setting Block 5mm	Τακάκι Τζαμιού 5mm		14
3110056000	Fixed Sash Spacer for S560 Sash	Αποστάτης Σταθερού Φύλλου S560		2
3110056803	Interlock End Cap Pair S560	Βάση Τάπας Αγκίστρου S560		2
3110145600	S560 Sash Sliding Spacer	Αποστατικό Κύλισης Φύλλου S560		12
3110156803	Interlock End Cap Cover Pair S560	Ζεύγος Καλυμμάτων Τάπας Αγκίστρου S560		2
3110256803	Interlock Bottom End Cap Gasket	Κάτω Ελαστικό Τάπας Αγκίστρου		2
3110356803	S560 Interlock Upper End Cap Foam	Σφουγγάρι Άνω Τάπας Αγκίστρου S560		2
3113053800	Connector Pair for S30538 Frame	Ζεύγος Συνδέσμων Πρόσθετου S30538		1
3131003000	Nomatec 30x10	Nomatec 30x10	W / 2 - 134	4
3131003000	Nomatec 30x10	Nomatec 30x10	H - 212	4
3153052700	Porthole Barrier for Frame S30526	Φραγμός Θαλάμου Κάσας S30526		3
4151202403	Sash Stopper	Στόπερ Φύλλου		1
6206930803	Tri-Fin Weathering Pile No. 8	Βουρτσάκι Tri-Fin No. 8	W - 45	1
6206930803	Tri-Fin Weathering Pile No. 8	Βουρτσάκι Tri-Fin No. 8	W - 62	1
6206930803	Tri-Fin Weathering Pile No. 8	Βουρτσάκι Tri-Fin No. 8	H - 45	2
6206930803	Tri-Fin Weathering Pile No. 8	Βουρτσάκι Tri-Fin No. 8	H - 64	4
6500145000	Internal Sash Stopper for GU937/939	Εσωτερικό Stopper Φύλλου GU937/939		2
6600045000	Hollow INOX Rail	Οδηγός Απλός INOX	W - 62	1
6600045000	Hollow INOX Rail	Οδηγός Απλός INOX	100	6
6600046200	Interlock PVC S462	PVC Αγκίστρου S462	H - 70	2

Accessories List (mm) / Λίστα Εξαρτημάτων				
Accessory Code / Κωδικός Εξαρτήματος	Description	Περιγραφή	Cutting / Κοπή	Quantity / Ποσότητα
6600056000	Bottom Sash PVC for S560	PVC Κατωκασίου για S560	H - 74	1
6600056000	Bottom Sash PVC for S560	PVC Κατωκασίου για S560	W / 2 - 63	2
6600056000	Bottom Sash PVC for S560	PVC Κατωκασίου για S560	H - 74	1
6600056100	Upper Sash PVC for S560	PVC Άνω Κάσας για S560	W - 82	1
6600056700	Glazing Bridge S560	Γέφυρα Τακαρίσματος S560		14
6600120903	Extension for Ball Valve Φ12	Επέκταση Βαλβίδας Απορροής Φ12		5
6601200903	Security Ball Valve Φ12x9	Βαλβίδα Ασφαλείας Φ12x9		5
6603052600	Upper Central Seal for S560 LT	Άνω Κεντρικό Στεγανωτικό S560 LT		1
6603056000	Bottom Central Seal S560 LT	Κάτω Κεντρικό Στεγανωτικό S560 LT		1
6604408803	External Flap Valve SV-E Type	Εξωτερική Βαλβίδα Αντεπιστροφής Τύπου SV-E		9
7981224825	CSK A2 4,8x25 PH	CSK A2 4,8x25 PH		2
7982125560	PAN A2 5,5x60 PH	PAN A2 5,5x60 PH		4
7983224213	CSK GALV 4,2x13 PH	CSK GALV 4,2x13 PH		8
7985224219	CSK GALV DR 4,2x19 PH	CSK GALV DR 4,2x19 PH		18



Two Sash Parallel with Flyscreen Lift & Slide
Window S560 sash use only
Δίφυλλο Επάλληλο Ανασυρόμενο με Σήτα με
χρήση φύλλου S560



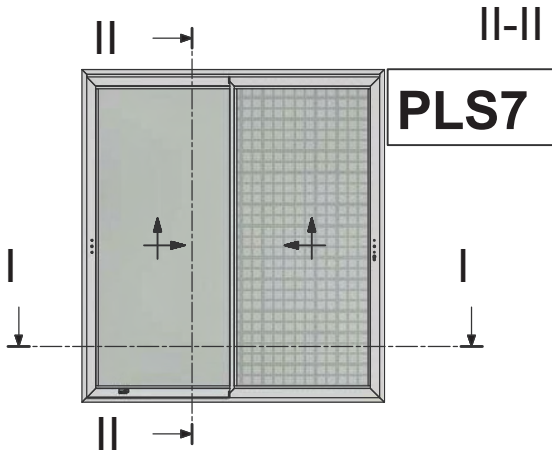
Profile List (mm) / Λίστα Προφίλ				
Accessory Code / Κωδικός Εξαρτήματος	Description	Περιγραφή	Cutting / Κοπή	Quantity / Ποσότητα
M9010	Beauty Profile	Πρόσθετο Προφίλ	H - 68,4	1
S30538	Frame Additional Profile	Πρόσθετο Οδηγού	W - 82,4	2
S30540	Flyscreen Addon	Πρόσθετο για Σήτα	W - 62	1
S30542	Weathering Profile	Νεροσταλλάκτης	W - 34	1
S30543	Frame Bead	Πηχάκι Οδηγού	W - 62,4	1
S30548	Double Frame Track with Flyscreen	Διπλός Επάλληλος Οδηγός με Σήτα	H	2
S30548	Double Frame Track with Flyscreen	Διπλός Επάλληλος Οδηγός με Σήτα	W	2
S490	Flyscreen Sash	Φύλλο Σήτας	H - 63	2
S490	Flyscreen Sash	Φύλλο Σήτας	W / 2 + 23,9	2
S560	Sliding Sash	Φύλλο Συρομένου	H - 63	4
S560	Sliding Sash	Φύλλο Συρομένου	W / 2 + 15,5	4
S566	Glazing Bead	Πηχάκι	W / 2 - 123,5	4
S566	Glazing Bead	Πηχάκι	H - 235	4
S568	Interlock Covering Profile	Καπάκι Γάντζου	H - 70	2

Glazing List (mm) / Λίστα Υάλωσης			
Description	Περιγραφή	Cutting / Κοπή	Quantity / Ποσότητα
Glazing	Τζάμι	W / 2 - 134 H - 212	2

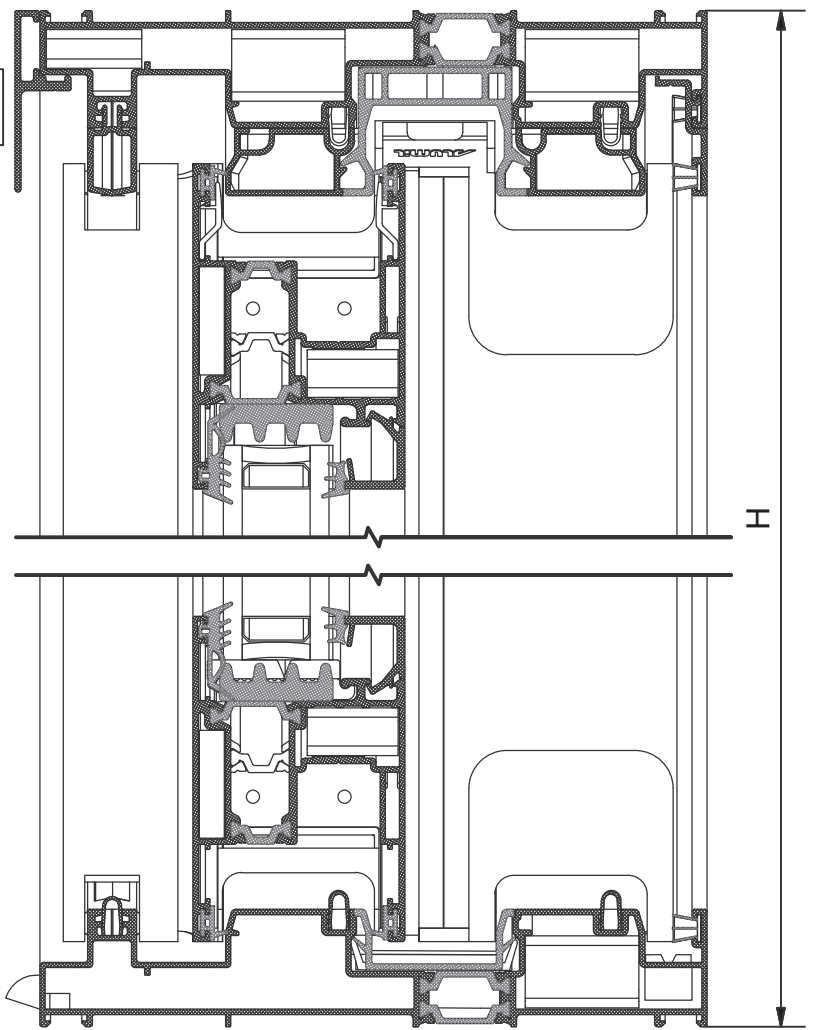
Accessories List (mm) / Λίστα Εξαρτημάτων				
Accessory Code / Κωδικός Εξαρτήματος	Description	Περιγραφή	Cutting / Κοπή	Quantity / Ποσότητα
1131125200	Crimp Corner Cleat 11x25.2	Γωνία Σύνδεσης Πρεσσαριστή 11x25.2		4
1131324100	Crimp Corner Cleat 13x24.1	Γωνία Σύνδεσης Πρεσσαριστή 13x24.1		8
1131930000	Crimp Corner Cleat 19X30	Πρεσσαριστή Γωνία Σύνδεσης 19X30		8
1132906600	Crimp Corner Cleat 29x6.6	Γωνία Σύνδεσης Πρεσσαριστή 29x6.6		8
1401119000	Mechanical Corner Joint, 10,6x19 mm	Γωνία Συνδέσεως Μηχανική, 10,6x19 mm		4

Accessories List (mm) / Λίστα Εξαρτημάτων				
Accessory Code / Κωδικός Εξαρτήματος	Description	Περιγραφή	Cutting / Κοπή	Quantity / Ποσότητα
1800045600	Alignment Corner for S560 Sash	Γωνία Επιπεδότητας Φύλλου S560		16
1801421800	Plastic Alignment Corner 23,1x2,2 mm	Γωνία Επιπεδότητας 23,1x2,2 mm		8
2000800401	Wedge gasket	Ελαστικό σφήνα	H - 235	4
2000800401	Wedge gasket	Ελαστικό σφήνα	W / 2 - 123,5	4
2007000503	Outer glazing gasket	Ελαστικό τζαμιού έξω	H - 191	4
2007000503	Outer glazing gasket	Ελαστικό τζαμιού έξω	W / 2 - 113	4
2400031201	Gasket for frame rails	Ελαστικό καναλιού οδηγών	H - 80	6
2400034301	Sash Gasket M23300	Ελαστικό Φύλλων M23300	H - 64	4
2400034301	Sash Gasket M23300	Ελαστικό Φύλλων M23300	W / 2 + 7	8
2400046201	Sash gasket	Ελαστικό φύλλου	H - 70	2
2401464903	Pvc for Fly Screen Sash	Pvc συγκράτησης σήτας	W / 2 - 122	2
2401464903	Pvc for Fly Screen Sash	Pvc συγκράτησης σήτας	H - 221	2
2553056000	Vulcanized Corner for S560 LT	Βουλκανισμένη Γωνία S560 LT	24	8
2900000500	Setting Block 5mm	Τακάκι Τζαμιού 5mm		14
3110056803	Interlock End Cap Pair S560	Βάση Τάπας Αγκίστρου S560		2
3110145600	S560 Sash Sliding Spacer	Αποστατικό Κύλισης Φύλλου S560		12
3110156803	Interlock End Cap Cover Pair S560	Ζεύγος Καλυμμάτων Τάπας Αγκίστρου S560		2
3110256803	Interlock Bottom End Cap Gasket	Κάτω Ελαστικό Τάπας Αγκίστρου		2
3110356803	S560 Interlock Upper End Cap Foam	Σφουγγάρι Άνω Τάπας Αγκίστρου S560		2
3113053800	Connector Pair for S30538 Frame	Ζεύγος Συνδέσμων Πρόσθετου S30538		1
3131003000	Nomatec 30x10	Nomatec 30x10	H - 212	4
3131003000	Nomatec 30x10	Nomatec 30x10	W / 2 - 134	4
3153054800	Porthole Barrier for Frame S30548	Φραγμός Θαλάμου Κάσας S30548		4
4151202403	Sash Stopper	Στόπερ Φύλλου		1
6000120100	Single Roller	Ράουλο Μονό		2
6206910603	Weathering pile No. 6	Βουρτσάκι No. 6	H - 66	2

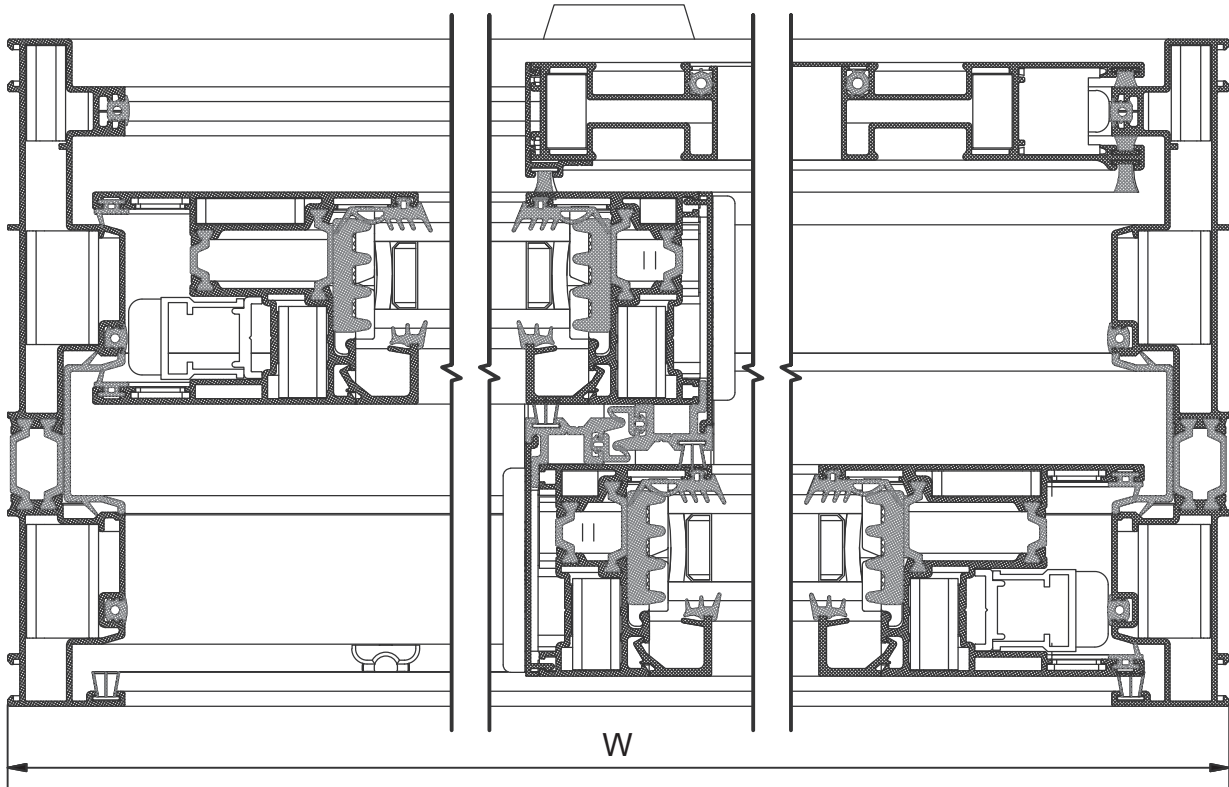
Accessories List (mm) / Λίστα Εξαρτημάτων				
Accessory Code / Κωδικός Εξαρτήματος	Description	Περιγραφή	Cutting / Κοπή	Quantity / Ποσότητα
6206910603	Weathering pile No. 6	Βουρτσάκι No. 6	W / 2 + 21	4
6206910003	Weathering pile No. 10	Βουρτσάκι No. 10	H - 66	2
6206910003	Weathering pile No. 10	Βουρτσάκι No. 10	H - 66	2
6206930803	Tri-Fin Weathering Pile No. 8	Βουρτσάκι Tri-Fin No. 8	H - 64	4
6206930803	Tri-Fin Weathering Pile No. 8	Βουρτσάκι Tri-Fin No. 8	H - 45	2
6206930803	Tri-Fin Weathering Pile No. 8	Βουρτσάκι Tri-Fin No. 8	W - 45	1
6206930803	Tri-Fin Weathering Pile No. 8	Βουρτσάκι Tri-Fin No. 8	W - 62	1
6500145000	Internal Sash Stopper for GU937/939	Εσωτερικό Stopper Φύλλου GU937/939		4
6600045000	Hollow INOX Rail	Οδηγός Απλός INOX	100	6
6600045000	Hollow INOX Rail	Οδηγός Απλός INOX	W - 62	3
6600046200	Interlock PVC S462	PVC Αγκίστρου S462	H - 70	2
6600056000	Bottom Sash PVC for S560	PVC Κατωκασίου για S560	W / 2 - 63	1
6600056000	Bottom Sash PVC for S560	PVC Κατωκασίου για S560	H - 74	2
6600056000	Bottom Sash PVC for S560	PVC Κατωκασίου για S560	W / 2 - 63	1
6600056100	Upper Sash PVC for S560	PVC Άνω Κάσας για S560	W - 82	1
6600056700	Glazing Bridge S560	Γέφυρα Τακαρίσματος S560		14
6600120903	Extension for Ball Valve Φ12	Επέκταση Βαλβίδας Απορροής Φ12		5
6601200903	Security Ball Valve Φ12x9	Βαλβίδα Ασφαλείας Φ12x9		5
6603052600	Upper Central Seal for S560 LT	Άνω Κεντρικό Στεγανωτικό S560 LT		1
6603056000	Bottom Central Seal S560 LT	Κάτω Κεντρικό Στεγανωτικό S560 LT		1
6604408803	External Flap Valve SV-E Type	Εξωτερική Βαλβίδα Αντεπιστροφής Τύπου SV-E		9
6604500500	GU 937 Spacer 130mm	Αποστάτης GU 937 130mm	130	8
7983224213	CSK GALV 4,2x13 PH	CSK GALV 4,2x13 PH		8
7985224219	CSK GALV DR 4,2x19 PH	CSK GALV DR 4,2x19 PH		18



Two Sash Parallel with Narrow Interlock and
Flyscreen Lift & Slide Window S560 sash use only
Δίφυλλο Επάλληλο Ανασυρόμενο με Στενό Γάντζο
και Σήτα με χρήση φύλλου S560



I-I



Profile List (mm) / Λίστα Προφίλ

Accessory Code / Κωδικός Εξαρτήματος	Description	Περιγραφή	Cutting / Κοπή	Quantity / Ποσότητα
S30538	Frame Additional Profile	Πρόσθετο Οδηγού	W - 82,4	2
S30540	Flyscreen Addon	Πρόσθετο για Σήτα	W - 62	1
S30542	Weathering Profile	Νεροσταλλάκτης	W - 34	1
S30543	Frame Bead	Πηχάκι Οδηγού	W - 62,4	1
S30548	Double Frame Track with Flyscreen	Διπλός Επάλληλος Οδηγός με Σήτα	W	2
S30548	Double Frame Track with Flyscreen	Διπλός Επάλληλος Οδηγός με Σήτα	H	2
S371	Narrow Flyscreen	Στενή Σήτα	H - 124,4	1
S376	Flyscreen Interlock	Γάντζος Σήτας	H - 63	1
S490	Flyscreen Sash	Φύλλο Σήτας	W / 2 + 31,5	2
S490	Flyscreen Sash	Φύλλο Σήτας	H - 63	1
S534	Interlock Covering Profile	Καπάκι Γάντζου	H - 70	2
S552	Narrow Sash	Στενό Φύλλο	H - 143,8	2
S560	Sliding Sash	Φύλλο Συρομένου	H - 63	2
S560	Sliding Sash	Φύλλο Συρομένου	W / 2 + 39	4
S566	Glazing Bead	Πηχάκι	W / 2 - 100	4
S566	Glazing Bead	Πηχάκι	H - 235	4

Glazing List (mm) / Λίστα Υάλωσης

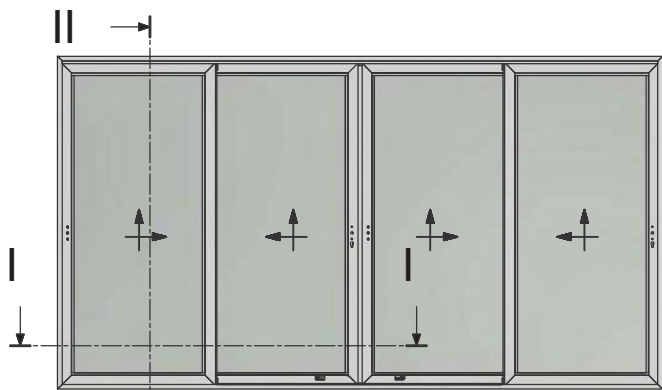
Description	Περιγραφή	Cutting / Κοπή	Quantity / Ποσότητα
Glazing	Τζάμι	W / 2 - 110 H - 212	2

Accessories List (mm) / Λίστα Εξαρτημάτων

Accessory Code / Κωδικός Εξαρτήματος	Description	Περιγραφή	Cutting / Κοπή	Quantity / Ποσότητα
1131125200	Crimp Corner Cleat 11x25.2	Γωνία Σύνδεσης Πρεσσαριστή 11x25.2		4
1131324100	Crimp Corner Cleat 13x24.1	Γωνία Σύνδεσης Πρεσσαριστή 13x24.1		8
1131930000	Crimp Corner Cleat 19X30	Πρεσσαριστή Γωνία Σύνδεσης 19X30		8
1132906600	Crimp Corner Cleat 29x6.6	Γωνία Σύνδεσης Πρεσσαριστή 29x6.6		4

Accessories List / Λίστα Εξαρτημάτων				
Accessory Code / Κωδικός Εξαρτήματος	Description	Περιγραφή	Cutting / Κοπή	Quantity / Ποσότητα
1132916600	Crimp Cleat Corner with Unequal Members 29x6.6 & 10x6.6	Ανισοσκελής Πρεσσαριστή Γωνία Σύνδεσης 29x6.6 & 10x6.6		4
1401119000	Mechanical Corner Joint, 10,6x19 mm	Γωνία Συνδέσεως Μηχανική, 10,6x19 mm		4
1800045600	Alignment Corner for S560 Sash	Γωνία Επιπεδότητας Φύλλου S560		8
1801421800	Plastic Allignment Corner 23,1x2,2 mm	Γωνία Επιπεδότητας 23,1x2,2 mm		4
2000800401	Wedge gasket	Ελαστικό σφήνα	W / 2 - 100	4
2000800401	Wedge gasket	Ελαστικό σφήνα	H - 235	4
2007000503	Outer glazing gasket	Ελαστικό τζαμιού έξω	W / 2 - 89	4
2007000503	Outer glazing gasket	Ελαστικό τζαμιού έξω	H - 191	4
2400031201	Gasket for frame rails	Ελαστικό καναλιού οδηγών	H - 80	6
2400034301	Sash Gasket M23300	Ελαστικό Φύλλων M23300	W / 2 - 8,6	8
2400034301	Sash Gasket M23300	Ελαστικό Φύλλων M23300	H - 64	4
2400046201	Sash gasket	Ελαστικό φύλλου	H - 66	2
2401464903	Pvc for Fly Screen Sash	Pvc συγκράτησης σήτας	H - 221	2
2401464903	Pvc for Fly Screen Sash	Pvc συγκράτησης σήτας	W / 2 - 145,6	2
2553056000	Vulcanized Corner for S560 LT	Βουλκανισμένη Γωνία S560 LT	24	8
2900000500	Setting Block 5mm	Τακάκι Τζαμιού 5mm		14
3110055203	Narrow Interlock End Cap Set	Ζεύγος Ταπών Στενού Γάντζου		2
3110145600	S560 Sash Sliding Spacer	Αποστατικό Κύλισης Φύλλου S560		12
3110156803	Interlock End Cap Cover Pair S560	Ζεύγος Καλυμμάτων Τάπας Αγκίστρου S560		2
3110256803	Interlock Bottom End Cap Gasket	Κάτω Ελαστικό Τάπας Αγκίστρου		2
3110356803	S560 Interlock Upper End Cap Foam	Σφουγγάρι Άνω Τάπας Αγκίστρου S560		2
3113053800	Connector Pair for S30538 Frame	Ζεύγος Συνδέσμων Πρόσθετου S30538		1
3131003000	Nomatec 30x10	Nomatec 30x10	H - 212	4
3131003000	Nomatec 30x10	Nomatec 30x10	W / 2 - 134	4
3153054800	Porthole Barrier for Frame S30548	Φραγμός Θαλάμου Κάσας S30548		4
4151202403	Sash Stopper	Στόπερ Φύλλου		1

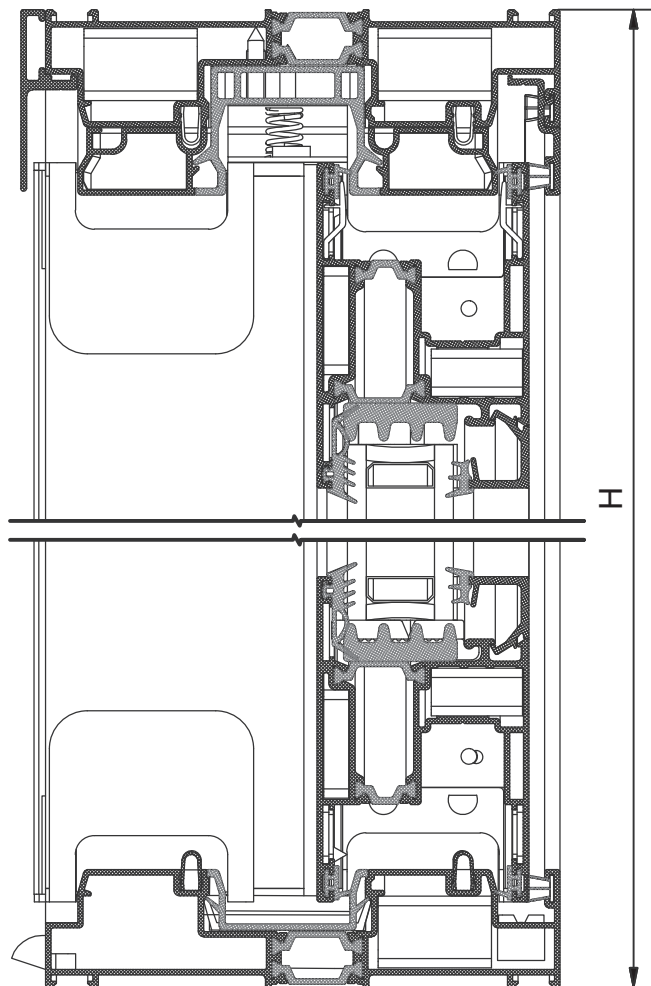
Accessories List / Λίστα Εξαρτημάτων				
Accessory Code / Κωδικός Εξαρτήματος	Description	Περιγραφή	Cutting / Κοπή	Quantity / Ποσότητα
6000120100	Single Roller	Ράουλο Μονό		2
6206910603	Weathering pile No. 6	Βουρτσάκι No. 6	W / 2 - 0,5	4
6206910603	Weathering pile No. 6	Βουρτσάκι No. 6	H - 66	2
6206910003	Weathering pile No. 10	Βουρτσάκι No. 10	W / 2 - 0,5	2
6206910003	Weathering pile No. 10	Βουρτσάκι No. 10	H - 66	2
6206930803	Tri-Fin Weathering Pile No. 8	Βουρτσάκι Tri-Fin No. 8	W - 45	1
6206930803	Tri-Fin Weathering Pile No. 8	Βουρτσάκι Tri-Fin No. 8	W - 62	1
6206930803	Tri-Fin Weathering Pile No. 8	Βουρτσάκι Tri-Fin No. 8	H - 64	2
6206930803	Tri-Fin Weathering Pile No. 8	Βουρτσάκι Tri-Fin No. 8	H - 45	2
6500145000	Internal Sash Stopper for GU937/939	Εσωτερικό Stopper Φύλλου GU937/939		4
6501421800	Flyscreen Bumper	Αμορτισέρ Σήτας		2
6600036303	Narrow Interlock PVC	PVC Στενού Γάντζου	H - 70	2
6600045000	Hollow INOX Rail	Οδηγός Απλός INOX	W - 62	3
6600045000	Hollow INOX Rail	Οδηγός Απλός INOX	100	6
6600056000	Bottom Sash PVC for S560	PVC Κατωκασίου για S560	W / 2 - 63	1
6600056000	Bottom Sash PVC for S560	PVC Κατωκασίου για S560	H - 74	2
6600056000	Bottom Sash PVC for S560	PVC Κατωκασίου για S560	W / 2 - 63	1
6600056100	Upper Sash PVC for S560	PVC Άνω Κάσας για S560	W - 82	1
6600056700	Glazing Bridge S560	Γέφυρα Τακαρίσματος		14
6600120903	Extension for Ball Valve Φ12	Επέκταση Βαλβίδας Απορροής Φ12		5
6601200903	Security Ball Valve Φ12x9	Βαλβίδα Ασφαλείας Φ12x9		5
6603052600	Upper Central Seal for S560 LT	Άνω Κεντρικό Στεγανωτικό S560 LT		1
6603056100	Bottom Central Seal S560 LT for Narrow Interlock	Κάτω Κεντρικό Στεγανωτικό S560 LT Στενού Γάντζου		1
6604408803	External Flap Valve SV-E Type	Εξωτερική Βαλβίδα Αντεπιστροφής Τύπου SV-E		9
3110060003	End cap for flyscreen S371	Τάπα για φύλλο σήτας S371		2



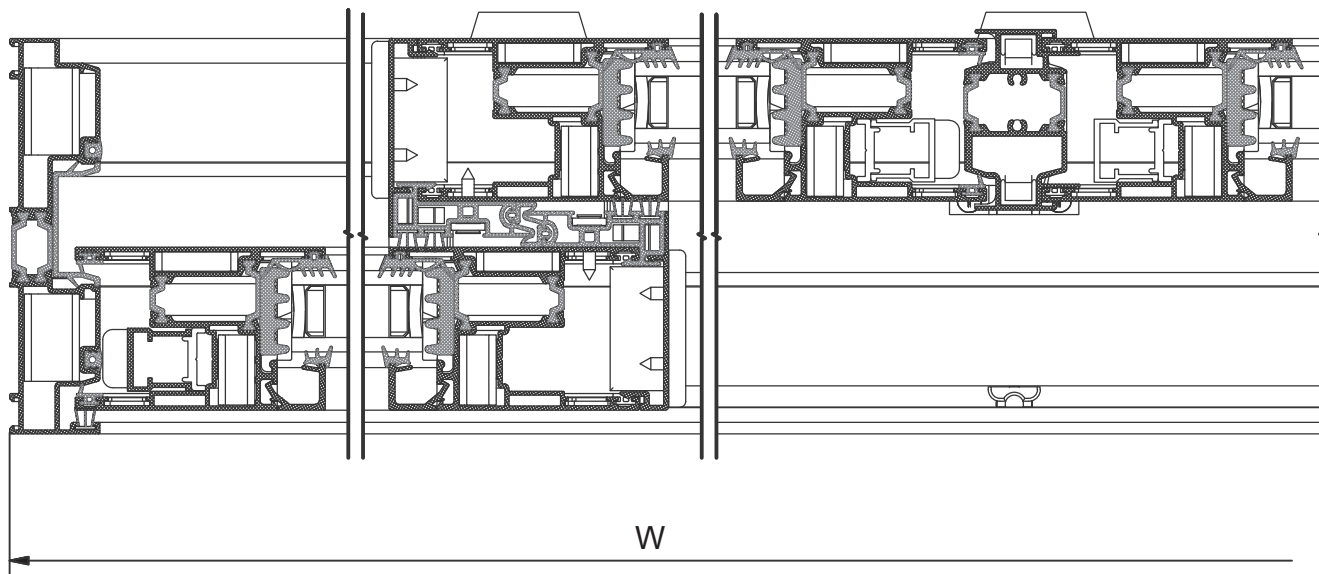
PLS8

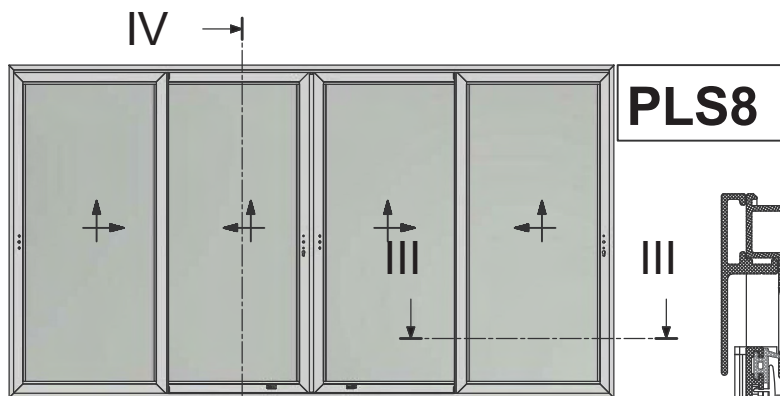
Four Sash Parallel Meeting Stile Lift & Slide Window
S560 sash use only
Τετράφυλλο Επάλληλο Φιλητό Ανασυρόμενο με χρήση
φύλλου S560

II-II

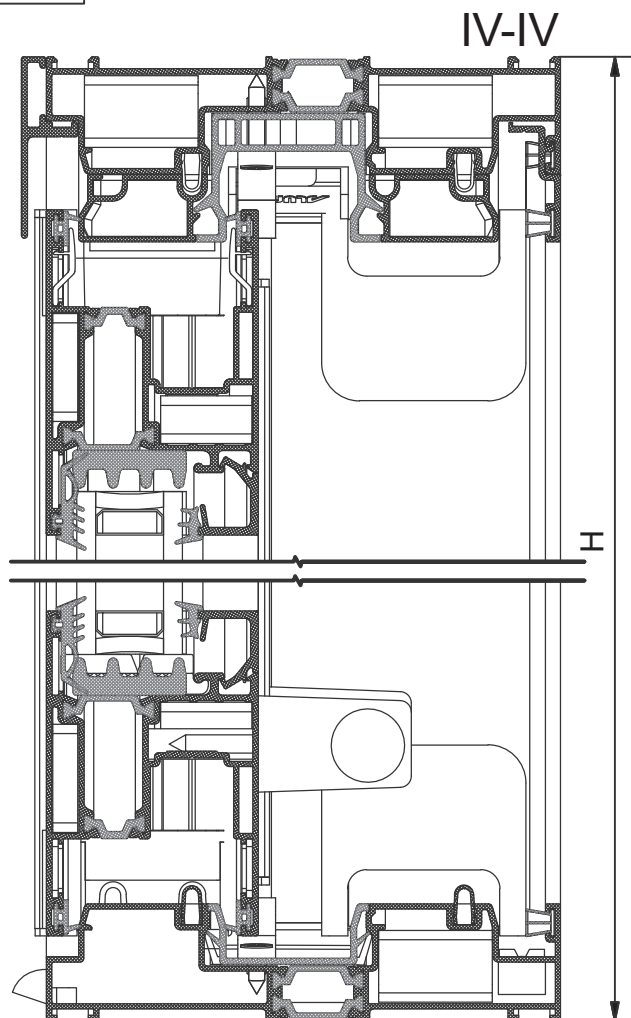


I-I

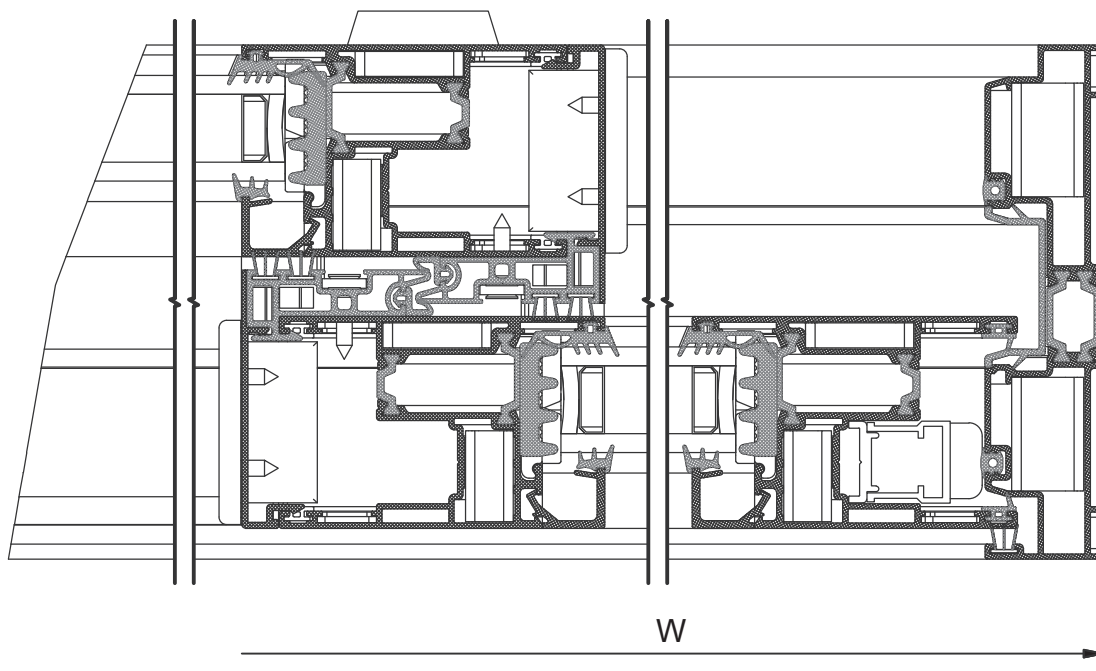




Four Sash Parallel Meeting Stile Lift & Slide Window
S560 sash use only
Τετράφυλλο Επάλληλο Φιλητό Ανασπυρόμενο με χρήση
φύλλου S560



III-III



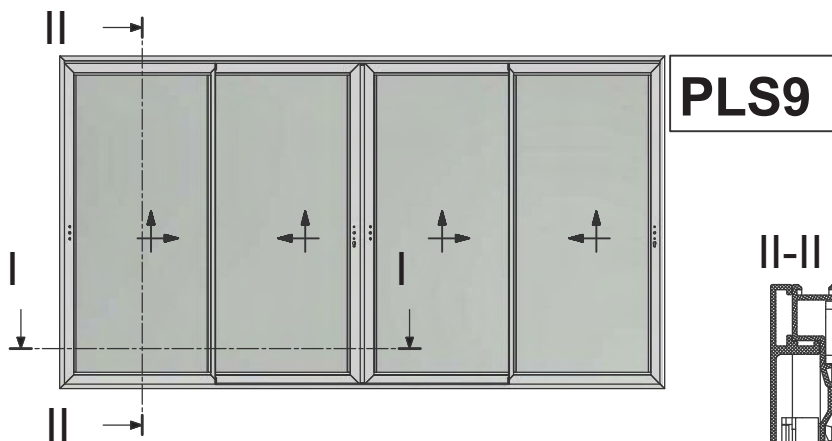
Profile List (mm) / Λίστα Προφίλ				
Accessory Code / Κωδικός Εξαρτήματος	Description	Περιγραφή	Cutting / Κοπή	Quantity / Ποσότητα
S30526	Low Threshold	Χαμηλός Οδηγός		2
S30526	Low Threshold	Χαμηλός Οδηγός		2
S30538	Frame Additional Profile	Πρόσθετο Οδηγού		2
S30542	Weathering Profile	Νεροσταλλάκτης		1
S30543	Frame Bead	Πηγάκι Οδηγού		1
S560	Sliding Sash	Φύλλο Συρομένου		8
S560	Sliding Sash	Φύλλο Συρομένου		8
S566	Glazing Bead	Πηγάκι		8
S566	Glazing Bead	Πηγάκι		8
S568	Interlock Covering Profile	Καπάκι Γάντζου		4
S30590	Meeting Stile Profile	Μπινί Φιλητού		1

Glazing List (mm) / Λίστα Υάλωσης			
Description	Περιγραφή	Cutting / Κοπή	Quantity / Ποσότητα
Glazing	Τζάμι	W / 4 - 127 H - 212	4

Accessories List (mm) / Λίστα Εξαρτημάτων				
Accessory Code / Κωδικός Εξαρτήματος	Description	Περιγραφή	Cutting / Κοπή	Quantity / Ποσότητα
1131324100	Crimp Corner Cleat 13x24.1	Γωνία Σύνδεσης Πρεσσαριστή 13x24.1		16
1131930000	Crimp Corner Cleat 19X30	Πρεσσαριστή Γωνία Σύνδεσης 19X30		8
1132906600	Crimp Corner Cleat 29x6.6	Γωνία Σύνδεσης Πρεσσαριστή 29x6.6		16
1800045600	Alignment Corner for S560 Sash	Γωνία Επιπεδότητας Φύλλου S560		32
2000800401	Wedge gasket	Ελαστικό σφήνα	H - 235	8
2000800401	Wedge gasket	Ελαστικό σφήνα	W / 4 - 117	8
2007000503	Outer glazing gasket	Ελαστικό τζαμιού έξω	W / 4 - 106,5	8
2007000503	Outer glazing gasket	Ελαστικό τζαμιού έξω	H - 191	8
2400031201	Gasket for frame rails	Ελαστικό καναλιού οδηγών	H - 80	4
2400034301	Sash Gasket M23300	Ελαστικό Φύλλων M23300	W / 4 + 21,5	16

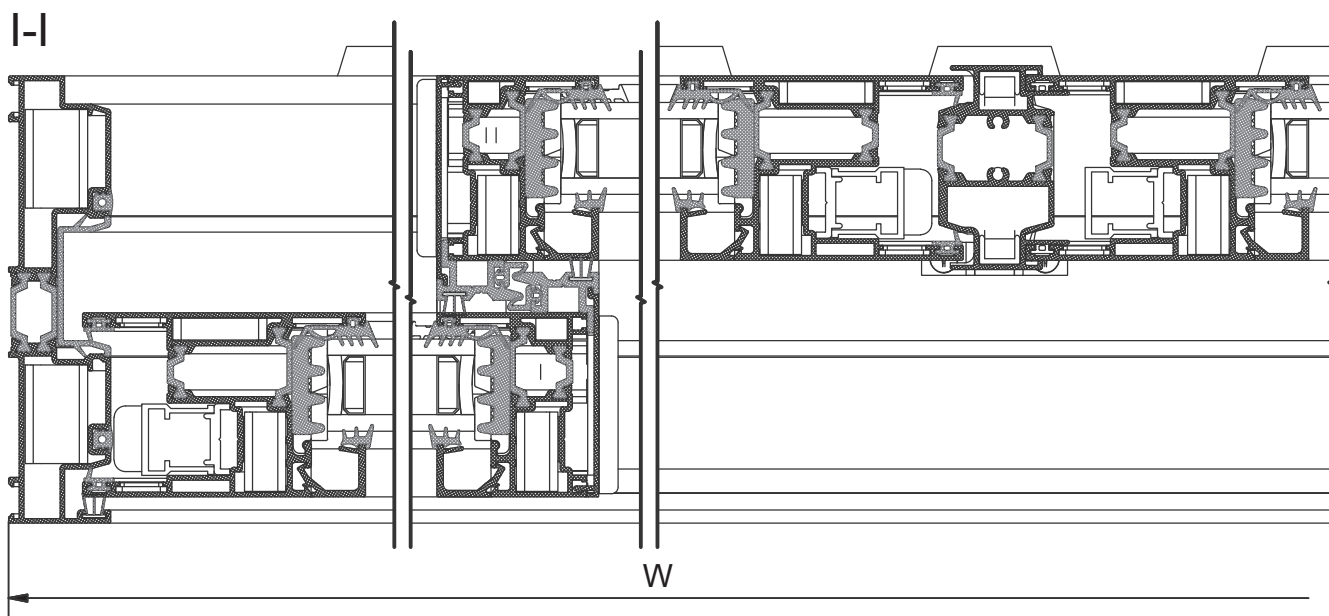
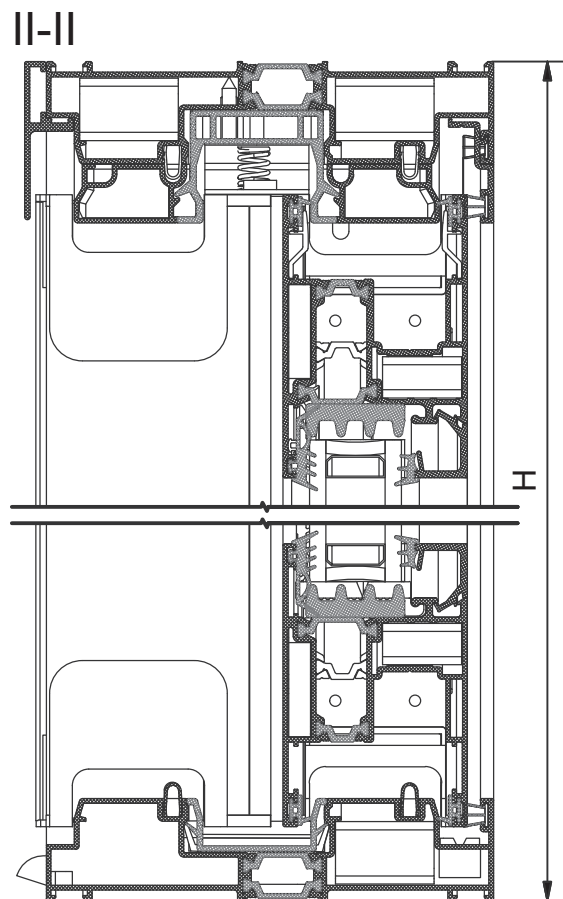
Accessories List (mm) / Λίστα Εξαρτημάτων				
Accessory Code / Κωδικός Εξαρτήματος	Description	Περιγραφή	Cutting / Κοπή	Quantity / Ποσότητα
2400034301	Sash Gasket M23300	Ελαστικό Φύλλων M23300	H - 64	6
2400046201	Sash gasket	Ελαστικό φύλλου	H - 70	4
2553056000	Vulcanized Corner for S560 LT	Βουλκανισμένη Γωνία S560 LT	24	16
2900000500	Setting Block 5mm	Τακάκι Τζαμιού 5mm		28
3003159000	Meeting Stile End Cap Set Right	Σετ Ταπών Φιλητού Δεξί		1
3110056803	Interlock End Cap Pair S560	Βάση Τάπας Αγκίστρου S560		4
3110145600	S560 Sash Sliding Spacer	Αποστατικό Κύλισης Φύλλου S560		24
3110156803	Interlock End Cap Cover Pair S560	Ζεύγος Καλυμμάτων Τάπας Αγκίστρου S560		4
3110256803	Interlock Bottom End Cap Gasket	Κάτω Ελαστικό Τάπας Αγκίστρου		4
3110259003	Gasket for Meeting Stile Bottom End Cap	Ελαστικό Στεγάνωσης Βάσης Φιλητών		1
3110356803	S560 Interlock Upper End Cap Foam	Σφουγγάρι Άνω Τάπας Αγκίστρου S560		4
3113053800	Connector Pair for S30538 Frame	Ζεύγος Συνδέσμων Πρόσθετου S30538		1
3131003000	Nomatec 30x10	Nomatec 30x10	H - 212	8
3131003000	Nomatec 30x10	Nomatec 30x10	W / 4 - 127	8
3153052700	Porthole Barrier for Frame S30526	Φραγμός Θαλάμου Κάσας S30526		6
4151202403	Sash Stopper	Στόπερ Φύλλου		2
6206930803	Tri-Fin Weathering Pile No. 8	Βουρτσάκι Tri-Fin No. 8	W - 45	1
6206930803	Tri-Fin Weathering Pile No. 8	Βουρτσάκι Tri-Fin No. 8	W - 62	1
6206930803	Tri-Fin Weathering Pile No. 8	Βουρτσάκι Tri-Fin No. 8	H - 64	8
6206930803	Tri-Fin Weathering Pile No. 8	Βουρτσάκι Tri-Fin No. 8	H - 45	2
6500145000	Internal Sash Stopper for GU937/939	Εσωτερικό Stopper Φύλλου GU937/939		6
6600045000	Hollow INOX Rail	Οδηγός Απλός INOX	100	6
6600045000	Hollow INOX Rail	Οδηγός Απλός INOX	W - 62	2
6600046200	Interlock PVC S462	PVC Αγκίστρου S462	H - 70	4
6600056000	Bottom Sash PVC for S560	PVC Κατωκασίου για S560	W / 2 - 63	1

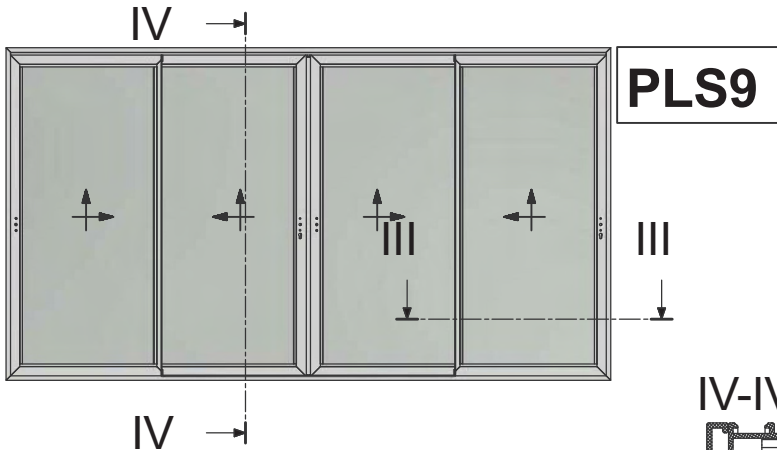
Accessories List (mm) / Λίστα Εξαρτημάτων				
Accessory Code / Κωδικός Εξαρτήματος	Description	Περιγραφή	Cutting / Κοπή	Quantity / Ποσότητα
6600056000	Bottom Sash PVC for S560	PVC Κατωκασίου για S560	W / 4 - 56,5	1
6600056000	Bottom Sash PVC for S560	PVC Κατωκασίου για S560	H - 74	2
6600056100	Upper Sash PVC for S560	PVC Άνω Κάσας για S560	W - 82	1
6600056700	Glazing Bridge S560	Γέφυρα Τακαρίσματος S560		28
6600120903	Extension for Ball Valve Φ12	Επέκταση Βαλβίδας Απορροής Φ12		9
6601200903	Security Ball Valve Φ12x9	Βαλβίδα Ασφαλείας Φ12x9		9
6603052600	Upper Central Seal for S560 LT	Άνω Κεντρικό Στεγανωτικό S560 LT		2
6603056000	Bottom Central Seal S560 LT	Κάτω Κεντρικό Στεγανωτικό S560 LT		2
6603056200	Bottom Meeting Stile Stopper for S560 Low Threshold	Κάτω Στόπερ Φιλητών Χαμηλού Οδηγού S560		1
6603056300	Upper Meeting Stile Stopper for Low Threshold S560	Άνω Στόπερ Φιλητών Χαμηλού Οδηγού S560		1
6604408803	External Flap Valve SV-E Type	Εξωτερική Βαλβίδα Αντεπιστροφής Τύπου SV-E		13
7983224213	CSK GALV 4,2x13 PH	CSK GALV 4,2x13 PH		18
7985224219	CSK GALV DR 4,2x19 PH	CSK GALV DR 4,2x19 PH		36



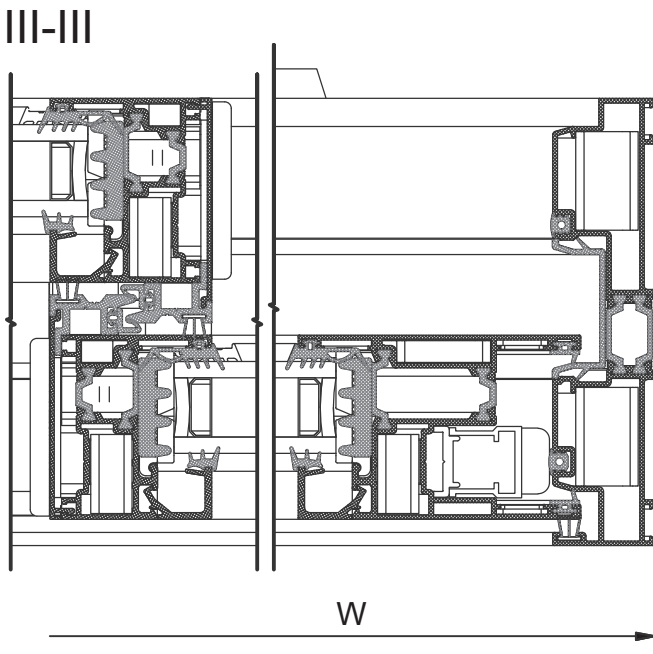
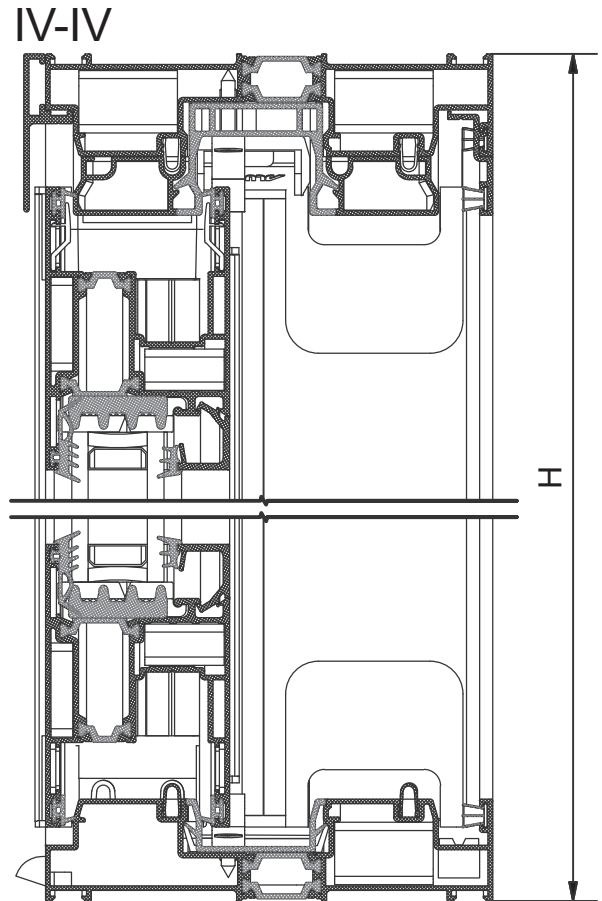
Four Sash Parallel Meeting Stile with Narrow Interlock Lift & Side
Window S560 sash use only

Τετράφυλλο Επάλληλο Φιλητό Ανασυρόμενο με Στενό Γάντζο με
χρήση φύλλου S560





Four Sash Parallel Meeting Stile with Narrow Interlock Lift & Slide
Window S560 sash use only
Τετράφυλλο Επάλληλο Φιλητό Ανασυρόμενο με Στενό Γάντζο με
χρήση φύλλου S560



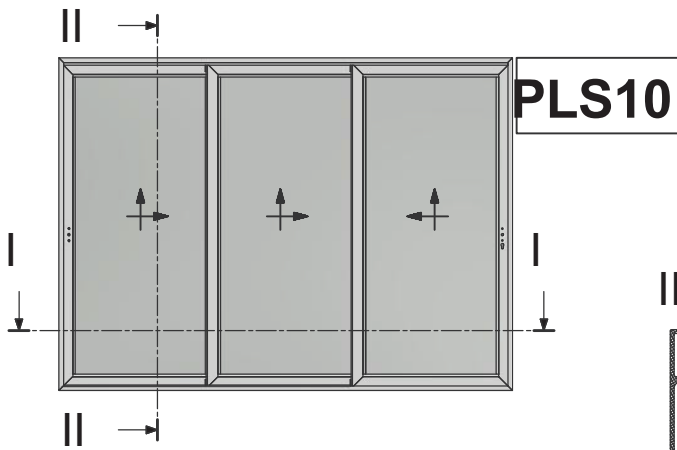
Profile List (mm) / Λίστα Προφίλ				
Accessory Code / Κωδικός Εξαρτήματος	Description	Περιγραφή	Cutting / Κοπή	Quantity / Ποσότητα
S30526	Low Threshold	Χαμηλός Οδηγός		2
S30526	Low Threshold	Χαμηλός Οδηγός		2
S30538	Frame Additional Profile	Πρόσθετο Οδηγού		2
S30542	Weathering Profile	Νεροσταλλάκτης		1
S30543	Frame Bead	Πηχάκι Οδηγού		1
S534	Interlock Covering Profile	Καπάκι Γάντζου		4
S552	Narrow Sash	Στενό Φύλλο		4
S560	Sliding Sash	Φύλλο Συρομένου		8
S560	Sliding Sash	Φύλλο Συρομένου		4
S566	Glazing Bead	Πηχάκι		8
S566	Glazing Bead	Πηχάκι		8
S30590	Meeting Stile Profile	Μπινί Φιλητού		1

Glazing List (mm) / Λίστα Υάλωσης			
Description	Περιγραφή	Cutting / Κοπή	Quantity / Ποσότητα
Glazing	Τζάμι	W / 4 - 103,6 H - 212	4

Accessories List (mm) / Λίστα Εξαρτημάτων				
Accessory Code / Κωδικός Εξαρτήματος	Description	Περιγραφή	Cutting / Κοπή	Quantity / Ποσότητα
1131324100	Crimp Corner Cleat 13x24.1	Γωνία Σύνδεσης Πρεσσαριστή 13x24.1		16
1131930000	Crimp Corner Cleat 19X30	Πρεσσαριστή Γωνία Σύνδεσης 19X30		8
1132906600	Crimp Corner Cleat 29x6.6	Γωνία Σύνδεσης Πρεσσαριστή 29x6.6		8
1132916600	Crimp Cleat Corner with Unequal Members 29x6.6 & 10x6.6	Ανισοσκελής Πρεσσαριστή Γωνία Σύνδεσης 29x6.6 & 10x6.6		8
1800045600	Alignment Corner for S560 Sash	Γωνία Επιπεδότητας Φύλλου S560		16
2000800401	Wedge gasket	Ελαστικό σφήνα	H - 235	8
2000800401	Wedge gasket	Ελαστικό σφήνα	W / 4 - 93,6	8
2007000503	Outer glazing gasket	Ελαστικό τζαμιού έξω	H - 191	8

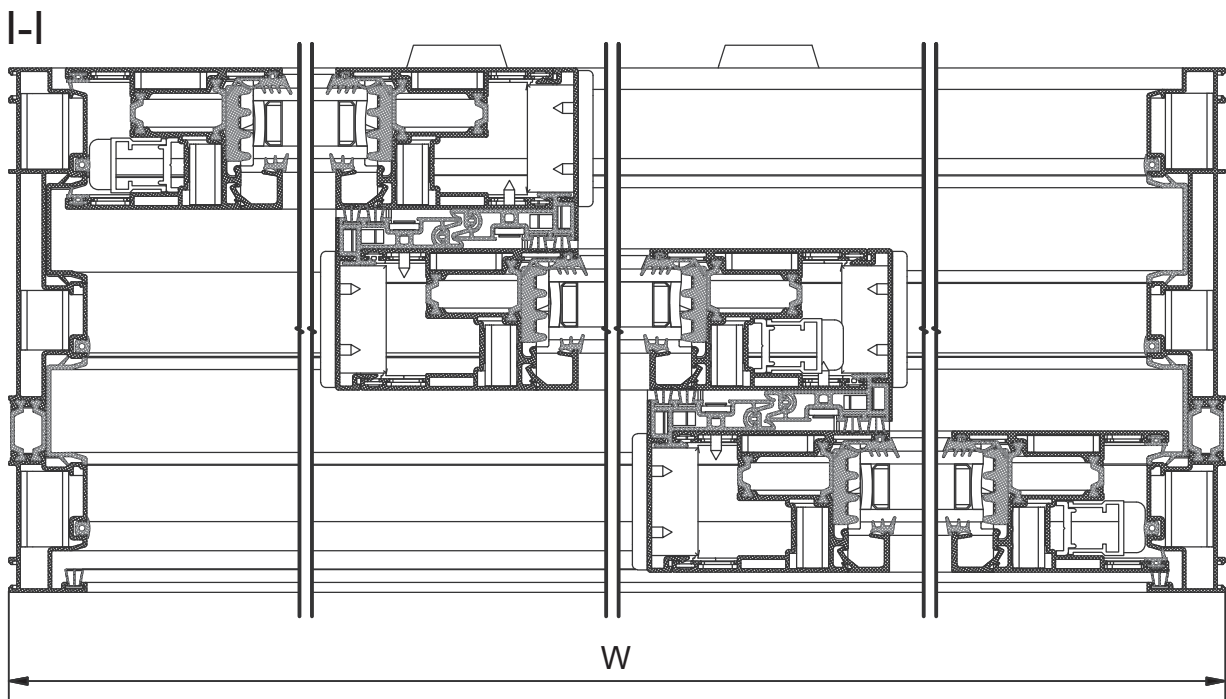
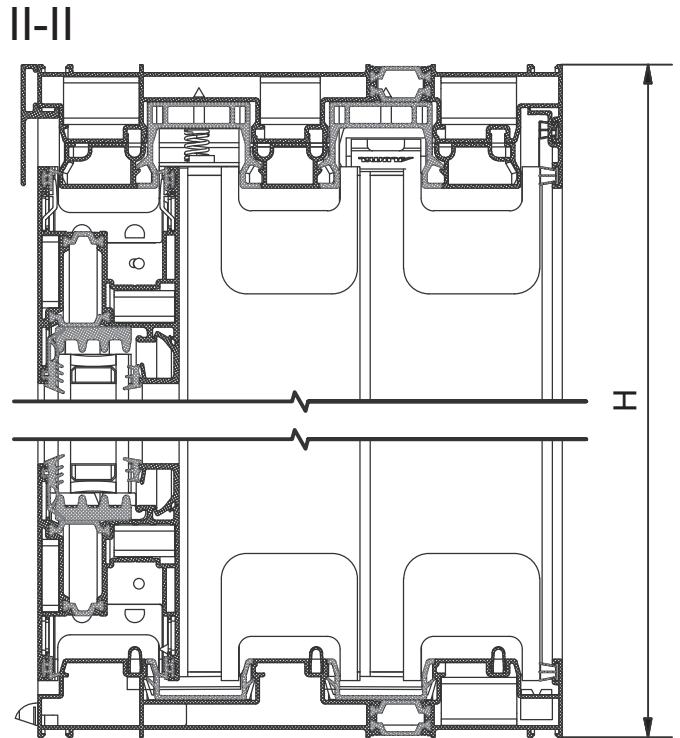
Accessories List (mm) / Λίστα Εξαρτημάτων				
Accessory Code / Κωδικός Εξαρτήματος	Description	Περιγραφή	Cutting / Κοπή	Quantity / Ποσότητα
2007000503	Outer glazing gasket	Ελαστικό τζαμιού έξω	W / 4 - 89	8
2400031201	Gasket for frame rails	Ελαστικό καναλιού οδηγών	H - 80	4
2400034301	Sash Gasket M23300	Ελαστικό Φύλλων M23300	W / 4 - 2,2	16
2400034301	Sash Gasket M23300	Ελαστικό Φύλλων M23300	H - 64	6
2400046201	Sash gasket	Ελαστικό φύλλου	H - 66	4
2553056000	Vulcanized Corner for S560 LT	Βουλκανισμένη Γωνία S560 LT	24	12
2900000500	Setting Block 5mm	Τακάκι Τζαμιού 5mm		28
3003159000	Meeting Stile End Cap Set Right	Σετ Ταπών Φιλητού Δεξί		1
3110055203	Narrow Interlock End Cap Set	Ζεύγος Ταπών Στενού Γάντζου		4
3110145600	S560 Sash Sliding Spacer	Αποστατικό Κύλισης Φύλλου S560		24
3110156803	Interlock End Cap Cover Pair S560	Ζεύγος Καλυμμάτων Τάπας Αγκίστρου S560		4
3110256803	Interlock Bottom End Cap Gasket	Κάτω Ελαστικό Τάπας Αγκίστρου		4
3110259003	Gasket for Meeting Stile Bottom End Cap	Ελαστικό Στεγάνωσης Βάσης Φιλητών		1
3110356803	S560 Interlock Upper End Cap Foam	Σφουγγάρι Άνω Τάπας Αγκίστρου S560		4
3113053800	Connector Pair for S30538 Frame	Ζεύγος Συνδέσμων Πρόσθετου S30538		1
3131003000	Nomatec 30x10	Nomatec 30x10	W / 4 - 127,6	8
3131003000	Nomatec 30x10	Nomatec 30x10	H - 212	8
3153052700	Porthole Barrier for Frame S30526	Φραγμός Θαλάμου Κάσας S30526		6
4151202403	Sash Stopper	Στόπερ Φύλλου		2
6206930803	Tri-Fin Weathering Pile No. 8	Βουρτσάκι Tri-Fin No. 8	H - 64	4
6206930803	Tri-Fin Weathering Pile No. 8	Βουρτσάκι Tri-Fin No. 8	H - 45	2
6206930803	Tri-Fin Weathering Pile No. 8	Βουρτσάκι Tri-Fin No. 8	W - 45	1
6206930803	Tri-Fin Weathering Pile No. 8	Βουρτσάκι Tri-Fin No. 8	W - 62	1

Accessories List (mm) / Λίστα Εξαρτημάτων				
Accessory Code / Κωδικός Εξαρτήματος	Description	Περιγραφή	Cutting / Κοπή	Quantity / Ποσότητα
6500145000	Internal Sash Stopper for GU937/939	Εσωτερικό Stopper Φύλλου GU937/939		6
6600036303	Narrow Interlock PVC	PVC Στενού Γάντζου	H - 70	4
6600045000	Hollow INOX Rail	Οδηγός Απλός INOX	100	6
6600045000	Hollow INOX Rail	Οδηγός Απλός INOX	W - 62	2
6600056000	Bottom Sash PVC for S560	PVC Κατωκασίου για S560	H - 74	1
6600056000	Bottom Sash PVC for S560	PVC Κατωκασίου για S560	H - 74	1
6600056000	Bottom Sash PVC for S560	PVC Κατωκασίου για S560	W / 4 - 56,5	2
6600056000	Bottom Sash PVC for S560	PVC Κατωκασίου για S560	W / 2 - 63	1
6600056100	Upper Sash PVC for S560	PVC Άνω Κάσας για S560	W - 82	1
6600056700	Glazing Bridge S560	Γέφυρα Τακαρίσματος S560		28
6600120903	Extension for Ball Valve Φ12	Επέκταση Βαλβίδας Απορροής Φ12		10
6601200903	Security Ball Valve Φ12x9	Βαλβίδα Ασφαλείας Φ12x9		10
6603052600	Upper Central Seal for S560 LT	Άνω Κεντρικό Στεγανωτικό S560 LT		2
6603056100	Bottom Central Seal S560 LT for Narrow Interlock	Κάτω Κεντρικό Στεγανωτικό S560 LT Στενού Γάντζου		2
6603056200	Bottom Meeting Stile Stopper for S560 Low Threshold	Κάτω Στόπερ Φιλητών Χαμηλού Οδηγού S560		1
6603056300	Upper Meeting Stile Stopper for Low Threshold S560	Άνω Στόπερ Φιλητών Χαμηλού Οδηγού S560		1
6604408803	External Flap Valve SV-E Type	Εξωτερική Βαλβίδα Αντεπιστροφής Τύπου SV-E		15



PLS10

Three Sash Parallel Lift & Slide Window
S560 sash use only
Τρίφυλλο Επάλληλο Ανασυρόμενο με
χρήση φύλλου S560



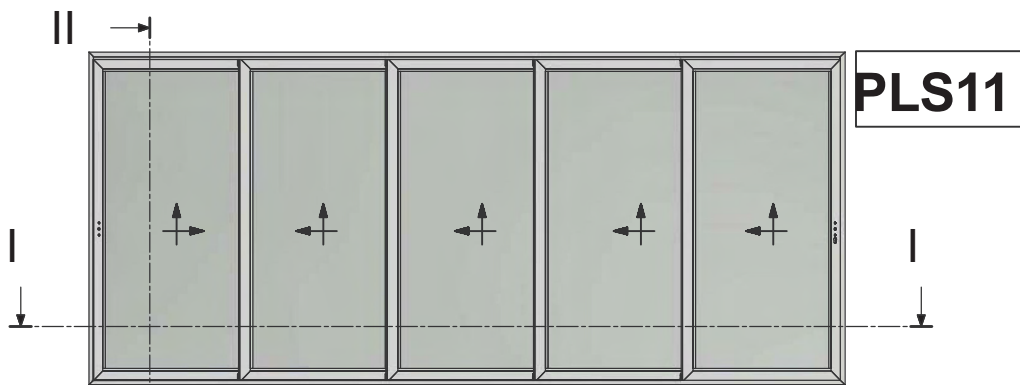
Profile List (mm) / Λίστα Προφίλ				
Accessory Code / Κωδικός Εξαρτήματος	Description	Περιγραφή	Cutting / Κοπή	Quantity / Ποσότητα
S30534	Triple Track Frame	Τριπλός Οδηγός		2
S30534	Triple Track Frame	Τριπλός Οδηγός		2
S30538	Frame Additional Profile	Πρόσθετο Οδηγού		2
S30542	Weathering Profile	Νεροσταλλάκτης		1
S30543	Frame Bead	Πηχάκι Οδηγού		1
S30547	Frame Additional Profile	Πρόσθετο Οδηγού		1
S560	Sliding Sash	Φύλλο Συρομένου		6
S560	Sliding Sash	Φύλλο Συρομένου		6
S566	Glazing Bead	Πηχάκι		6
S566	Glazing Bead	Πηχάκι		6
S568	Interlock Covering Profile	Καπάκι Γάντζου		4

Glazing List (mm) / Λίστα Υάλωσης			
Description	Περιγραφή	Cutting / Κοπή	Quantity / Ποσότητα
Glazing	Τζάμι	W / 3 - 112 H - 212	3

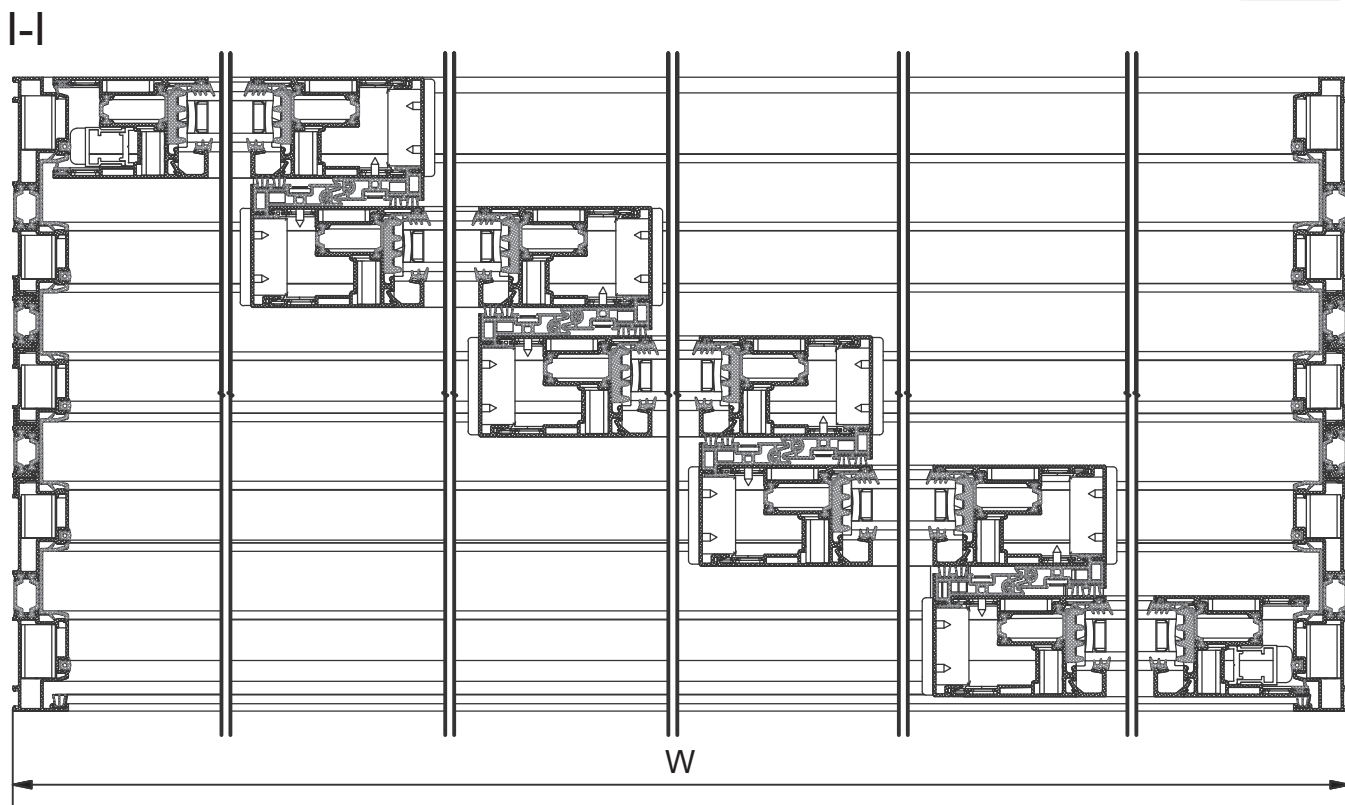
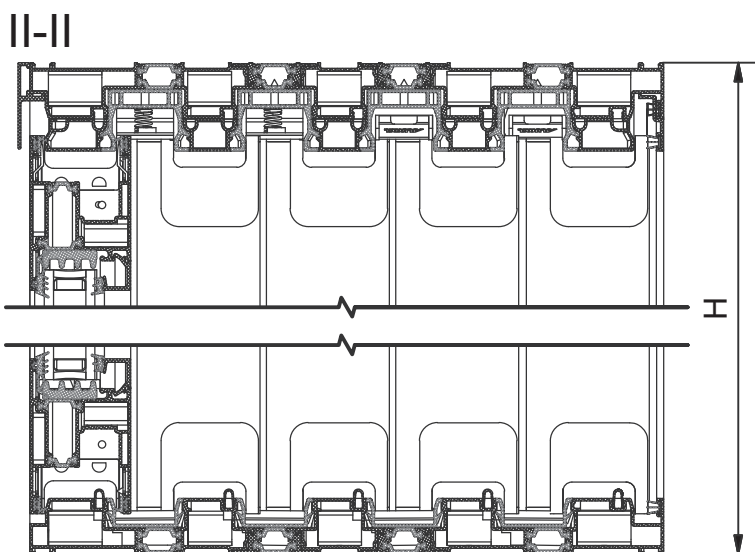
Accessories List (mm) / Λίστα Εξαρτημάτων				
Accessory Code / Κωδικός Εξαρτήματος	Description	Περιγραφή	Cutting / Κοπή	Quantity / Ποσότητα
1131324100	Crimp Corner Cleat 13x24.1	Γωνία Σύνδεσης Πρεσσαριστή 13x24.1		12
1131923700	Crimp Corner Cleat 19x23.7	Γωνία Σύνδεσης Πρεσσαριστή 19x23.7		4
1131930000	Crimp Corner Cleat 19X30	Πρεσσαριστή Γωνία Σύνδεσης 19X30		8
1132906600	Crimp Corner Cleat 29x6.6	Γωνία Σύνδεσης Πρεσσαριστή 29x6.6		12
1800045600	Alignment Corner for S560 Sash	Γωνία Επιπεδότηας Φύλλου S560		24
2000800401	Wedge gasket	Ελαστικό σφήνα	H - 235	6
2000800401	Wedge gasket	Ελαστικό σφήνα	W / 3 - 103	6
2007000503	Outer glazing gasket	Ελαστικό τζαμιού έξω	H - 191	6
2007000503	Outer glazing gasket	Ελαστικό τζαμιού έξω	W / 3 - 92,5	6
2400031201	Gasket for frame rails	Ελαστικό καναλιού οδηγών	H - 80	6

Accessories List (mm) / Λίστα Εξαρτημάτων				
Accessory Code / Κωδικός Εξαρτήματος	Description	Περιγραφή	Cutting / Κοπή	Quantity / Ποσότητα
2400034301	Sash Gasket M23300	Ελαστικό Φύλλων M23300	W / 3 + 27,5	12
2400034301	Sash Gasket M23300	Ελαστικό Φύλλων M23300	H - 64	4
2400046201	Sash gasket	Ελαστικό φύλλου	H - 70	4
2553056000	Vulcanized Corner for S560 LT	Βουλκανισμένη Γωνία S560 LT	24	8
2900000500	Setting Block 5mm	Τακάκι Τζαμιού 5mm		21
3110056803	Interlock End Cap Pair S560	Βάση Τάπας Αγκίστρου S560		4
3110145600	S560 Sash Sliding Spacer	Αποστατικό Κύλισης Φύλλου S560		18
3110156803	Interlock End Cap Cover Pair S560	Ζεύγος Καλυμμάτων Τάπας Αγκίστρου S560		4
3110256803	Interlock Bottom End Cap Gasket	Κάτω Ελαστικό Τάπας Αγκίστρου		4
3110356803	S560 Interlock Upper End Cap Foam	Σφουγγάρι Άνω Τάπας Αγκίστρου S560		4
3113053800	Connector Pair for S30538 Frame	Ζεύγος Συνδέσμων Πρόσθετου S30538		2
3131003000	Nomatec 30x10	Nomatec 30x10	W / 3 - 113,5	6
3131003000	Nomatec 30x10	Nomatec 30x10	H - 212	6
3153052700	Porthole Barrier for Frame S30526	Φραγμός Θαλάμου Κάσας S30526		6
3153053400	Porthole Barrier for Frame S30534	Φραγμός Θαλάμου Κάσας S30534		6
4151202403	Sash Stopper	Στόπερ Φύλλου		2
6206930803	Tri-Fin Weathering Pile No. 8	Βουρτσάκι Tri-Fin No. 8	H - 64	8
6206930803	Tri-Fin Weathering Pile No. 8	Βουρτσάκι Tri-Fin No. 8	H - 45	2
6206930803	Tri-Fin Weathering Pile No. 8	Βουρτσάκι Tri-Fin No. 8	W - 62	1
6206930803	Tri-Fin Weathering Pile No. 8	Βουρτσάκι Tri-Fin No. 8	W - 45	1
6500145000	Internal Sash Stopper for GU937/939	Εσωτερικό Stopper Φύλλου GU937/939		6
6600045000	Hollow INOX Rail	Οδηγός Απλός INOX	W - 62	3
6600046200	Interlock PVC S462	PVC Αγκίστρου S462	H - 70	4

Accessories List (mm) / Λίστα Εξαρτημάτων				
Accessory Code / Κωδικός Εξαρτήματος	Description	Περιγραφή	Cutting / Κοπή	Quantity / Ποσότητα
6600056000	Bottom Sash PVC for S560	PVC Κατωκασίου για S560	W / 2 - 63	2
6600056000	Bottom Sash PVC for S560	PVC Κατωκασίου για S560	W / 2 - 63	2
6600056000	Bottom Sash PVC for S560	PVC Κατωκασίου για S560	H - 74	4
6600056100	Upper Sash PVC for S560	PVC Άνω Κάσας για S560	W - 82	2
6600056700	Glazing Bridge S560	Γέφυρα Τακαρίσματος S560		21
6600120903	Extension for Ball Valve Φ12	Επέκταση Βαλβίδας Απορροής Φ12		8
6601200903	Security Ball Valve Φ12x9	Βαλβίδα Ασφαλείας Φ12x9		8
6603052600	Upper Central Seal for S560 LT	Άνω Κεντρικό Στεγανωτικό S560 LT		2
6603056000	Bottom Central Seal S560 LT	Κάτω Κεντρικό Στεγανωτικό S560 LT		2
6604408803	External Flap Valve SV-E Type	Εξωτερική Βαλβίδα Αντεπιστροφής Τύπου SV-E		9
7983224213	CSK GALV 4,2x13 PH	CSK GALV 4,2x13 PH		16
7985224219	CSK GALV DR 4,2x19 PH	CSK GALV DR 4,2x19 PH		36



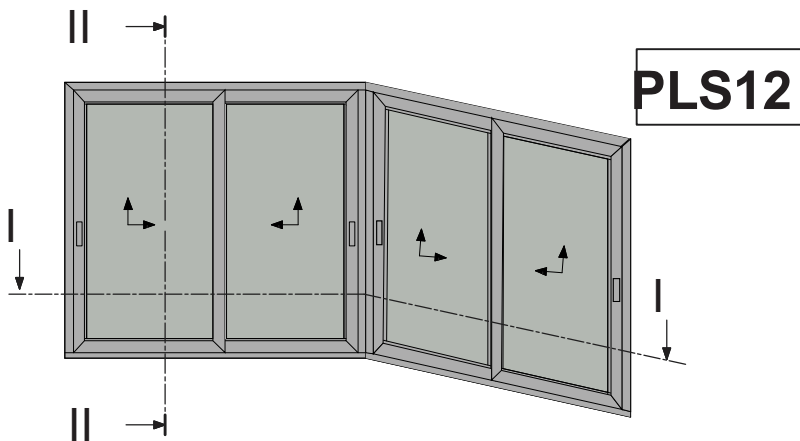
Five Sash Parallel Lift & Slide Window S560 sash use only
Πεντάφυλλο Επάλληλο Ανασυσρόμενο με χρήση φύλλου S560



Profile List (mm) / Λίστα Προφίλ				
Accessory Code / Κωδικός Εξαρτήματος	Description	Περιγραφή	Cutting / Κοπή	Quantity / Ποσότητα
S30538	Frame Additional Profile	Πρόσθετο Οδηγού		2
S30542	Weathering Profile	Νεροσταλλάκτης		1
S30543	Frame Bead	Πηχάκι Οδηγού		1
S30547	Frame Additional Profile	Πρόσθετο Οδηγού		3
S30550	Multiple Track Frame Add-on	Πρόσθετο Πολλαπλού Οδηγού		4
S30550	Multiple Track Frame Add-on	Πρόσθετο Πολλαπλού Οδηγού		4
S30552	Multiple Frame Track External Profile	Εξωτερικό Προφίλ Πολλαπλού Οδηγού		2
S30552	Multiple Frame Track External Profile	Εξωτερικό Προφίλ Πολλαπλού Οδηγού		2
S30554	Multiple Frame Track Internal Profile	Εσωτερικό Προφίλ Πολλαπλού Οδηγού		2
S30554	Multiple Frame Track Internal Profile	Εσωτερικό Προφίλ Πολλαπλού Οδηγού		2
S30556	Multiple Frame Track Intermediate Profile	Ενδιάμεσο Προφίλ Πολλαπλού Οδηγού		2
S30556	Multiple Frame Track Intermediate Profile	Ενδιάμεσο Προφίλ Πολλαπλού Οδηγού		2
S560	Sliding Sash	Φύλλο Συρομένου		10
S560	Sliding Sash	Φύλλο Συρομένου		10
S566	Glazing Bead	Πηχάκι		10
S566	Glazing Bead	Πηχάκι		10
S568	Interlock Covering Profile	Καπάκι Γάντζου		8

Glazing List (mm) / Λίστα Υάλωσης			
Description	Περιγραφή	Cutting / Κοπή	Quantity / Ποσότητα
Glazing	Τζάμι	W / 5 - 96,2 H - 212	5

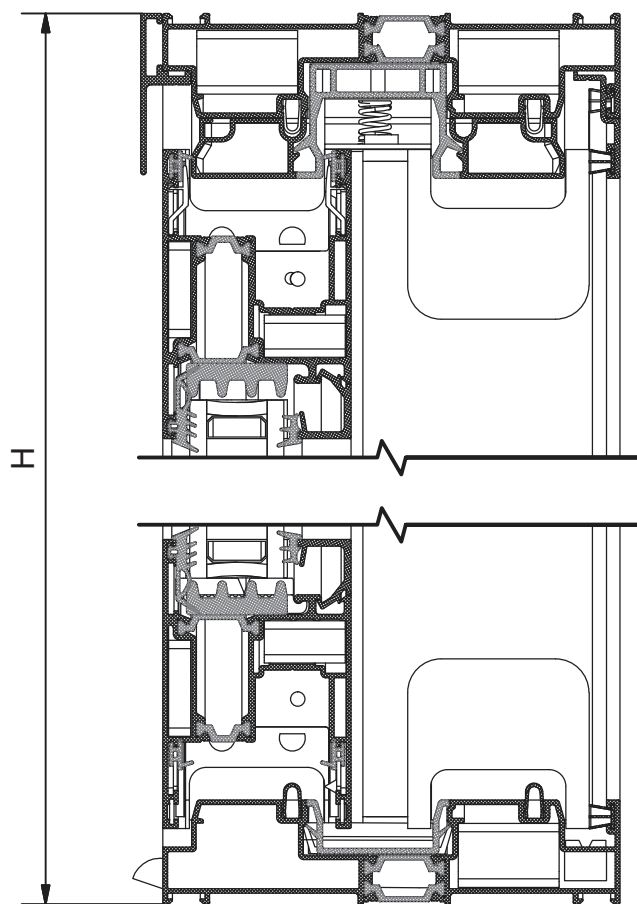
Accessories List (mm) / Λίστα Εξαρτημάτων				
Accessory Code / Κωδικός Εξαρτήματος	Description	Περιγραφή	Cutting / Κοπή	Quantity / Ποσότητα
1131324100	Crimp Corner Cleat 13x24.1	Γωνία Σύνδεσης Πρεσσαριστή 13x24.1		20
1132906600	Crimp Corner Cleat 29x6.6	Γωνία Σύνδεσης Πρεσσαριστή 29x6.6		20
1251924300	Mechanical Corner Cleat 19x24.3	Μηχανική Γωνία Σύνδεσης 19x24.3		12
1251930000	Mechanical Corner Cleat 19x30	Μηχανική Γωνία Σύνδεσης 19x30		8
1800045600	Alignment Corner for S560 Sash	Γωνία Επιπεδότητας Φύλλου S560		40
2000800401	Wedge gasket	Ελαστικό σφήνα	H - 235	10
2000800401	Wedge gasket	Ελαστικό σφήνα	W / 5 - 87,2	10
2007000503	Outer glazing gasket	Ελαστικό τζαμιού έξω	W / 5 - 76,7	10
2007000503	Outer glazing gasket	Ελαστικό τζαμιού έξω	H - 191	10
2400031201	Gasket for frame rails	Ελαστικό καναλιού οδηγών	H - 80	10
2400034301	Sash Gasket M23300	Ελαστικό Φύλλων M23300	W / 5 + 43,3	20
2400034301	Sash Gasket M23300	Ελαστικό Φύλλων M23300	H - 64	4
2400046201	Sash gasket	Ελαστικό φύλλου	H - 70	8
2553056000	Vulcanized Corner for S560 LT	Βουλκανισμένη Γωνία S560 LT	24	8
2900000500	Setting Block 5mm	Τακάκι Τζαμιού 5mm		35
3110056803	Interlock End Cap Pair S560	Βάση Τάπας Αγκίστρου S560		8
3110145600	S560 Sash Sliding Spacer	Αποστατικό Κύλισης Φύλλου S560		30
3110156803	Interlock End Cap Cover Pair S560	Ζεύγος Καλυμμάτων Τάπας Αγκίστρου S560		8
3110256803	Interlock Bottom End Cap Gasket	Κάτω Ελαστικό Τάπας Αγκίστρου		8
3110356803	S560 Interlock Upper End Cap Foam	Σφουγγάρι Άνω Τάπας Αγκίστρου S560		8
3113053800	Connector Pair for S30538 Frame	Ζεύγος Συνδέσμων Πρόσθετου S30538		4
3131003000	Nomatec 30x10	Nomatec 30x10	W / 5 - 97,7	10
3131003000	Nomatec 30x10	Nomatec 30x10	H - 212	10
4151202403	Sash Stopper	Στόπερ Φύλλου		4

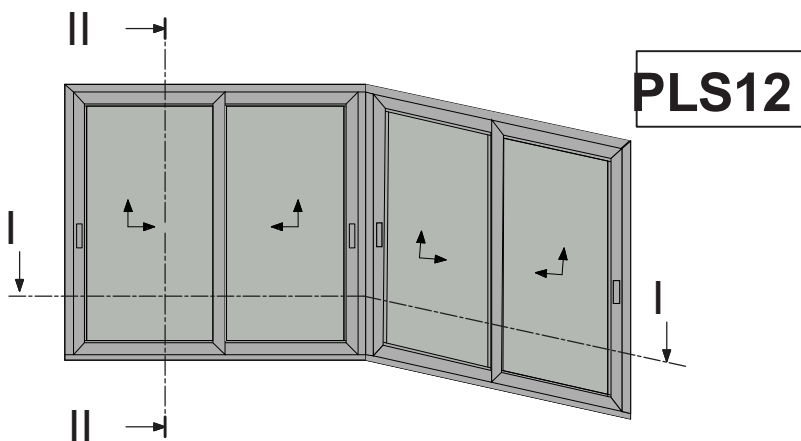


PLS12

Τετράφυλλο επάλληλο (ΓΩΝΙΑ ΕΞΩ) γωνιακής συνεργασίας
Corner assembly with four sash parallel slide (EXTERIOR CORNER)

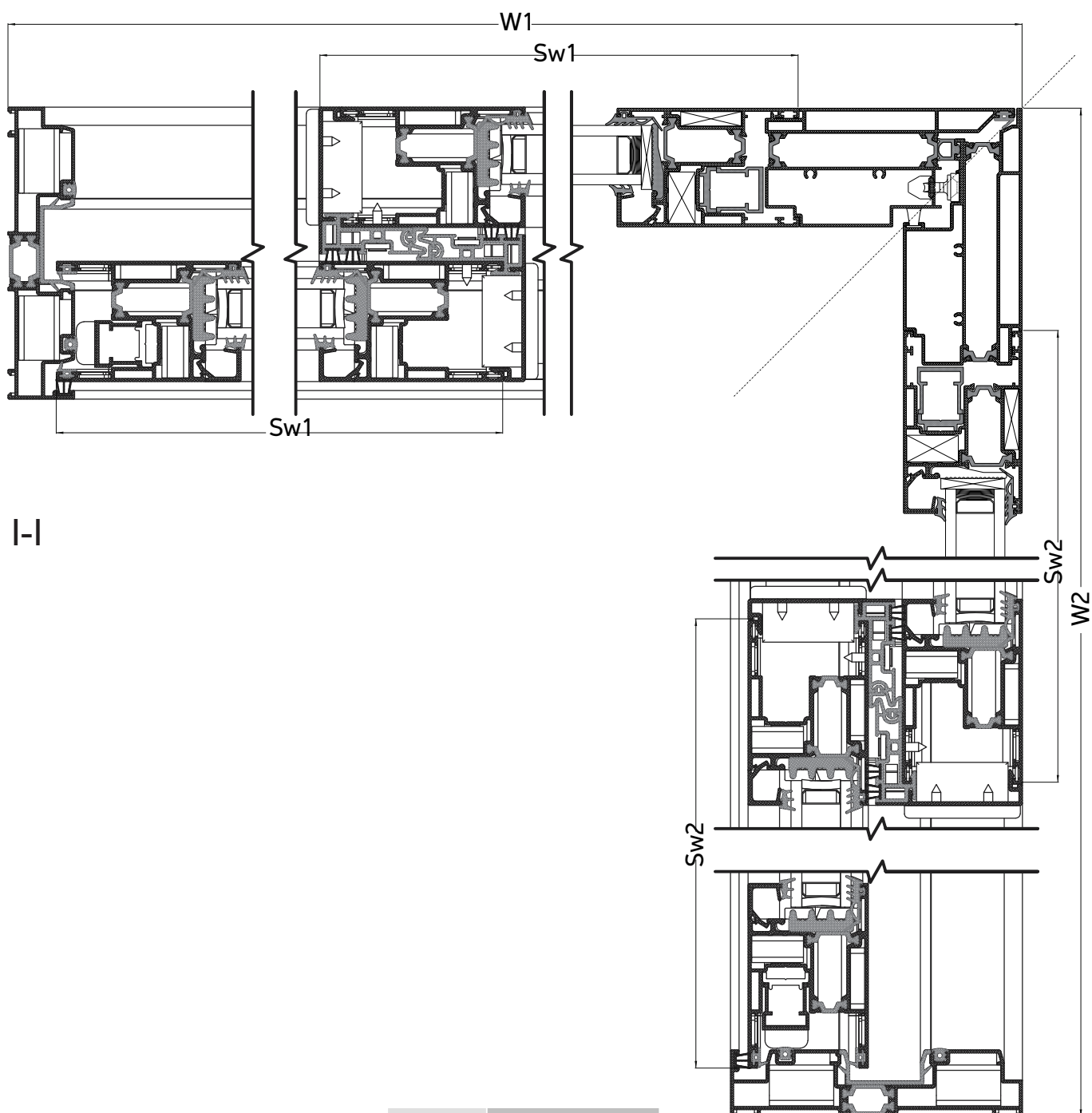
II-II





PLS12

Τετράφυλλο επάλληλο (ΓΩΝΙΑ ΕΞΩ) γωνιακής συνεργασίας
Corner assembly with four sash parallel slide (EXTERIOR CORNER)



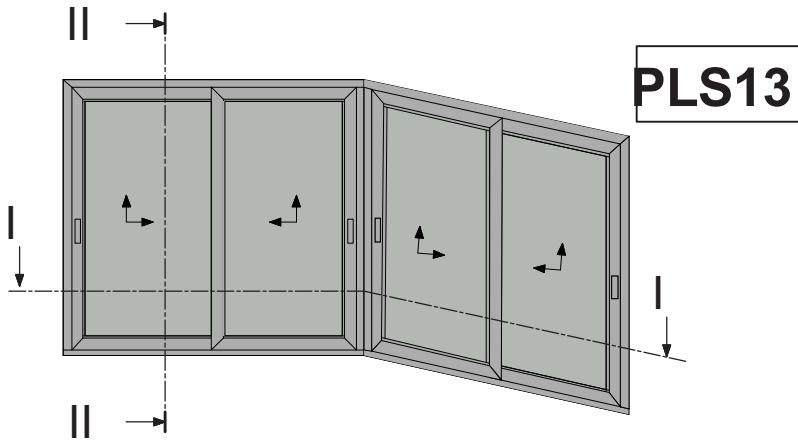
Profile List (mm)				
Accessory Code / Κωδικός Εξαρτήματος	Description	Περιγραφή	Cutting / Κοπή	Quantity / Ποσότητα
S30526	Frame width	Πλάτος οδηγού		2
S30526	Frame width	Πλάτος οδηγού		2
S30538	Frame Additional	Πρόσθετο Οδηγού		1
S30538	Frame Additional	Πρόσθετο Οδηγού		1
S30538	Frame Additional	Πρόσθετο Οδηγού		1
S30538	Frame Additional	Πρόσθετο Οδηγού		1
S30526	Frame Height	Ύψος οδηγού		2
S560	Sash width	Πλάτος φύλλου		4
S560	Sash width	Πλάτος φύλλου		4
S560	Sash height	Ύψος φύλλου		8
S566	Glazing bead width	Πλάτος πηχάκι		4
S566	Glazing bead width	Πλάτος πηχάκι		4
S566	Glazing bead height	Ύψος πηχάκι		4
S532	Meeting Stile Height	Ύψος μπινί		1
S530	Meeting Stile Height	Ύψος μπινί		1
S568	Interlock Covering Profile	Ύψος καπάκι Γάντζου		2
S30542	Weathering Profile	Νεροσταλλάκτης		1
S30542	Weathering Profile	Νεροσταλλάκτης		1
S30543	Frame Bead	Πηχάκι Οδηγού		1
S30543	Frame Bead	Πηχάκι Οδηγού		1

Glazing List (mm)			
Description	Περιγραφή	Cutting / Κοπή	Quantity / Ποσότητα
Glazing width	Πλάτος τζαμιού	$Gw1 = W1 / 2 - 174,9$	2
Glazing height	Ύψος Τζαμιού	$Gh1 = H - 211,9$	
Glazing width	Πλάτος τζαμιού	$Gw2 = W2 / 2 - 174,9$	2
Glazing height	Ύψος Τζαμιού	$Gh2 = H - 211,9$	

Accessories List				
Accessory Code / Κωδικός Εξαρτήματος	Description	Περιγραφή	Cutting / Κοπή	Quantity / Ποσότητα
1131324100	Crimp Corner Cleat 13x24.1	Γωνία Σύνδεσης Πρεσσαριστή 13x24.1		16
1131930000	Crimp Corner Cleat 19X30	Πρεσσαριστή Γωνία Σύνδεσης 19X30		8
1132906600	Crimp Corner Cleat 29x6.6	Γωνία Σύνδεσης Πρεσσαριστή 29x6.6		16
1800045600	Alignment Corner for S560 Sash	Γωνία Επιπεδότητας Φύλλου S560		32
2000800401	Wedge gasket	Ελαστικό σφήνα	H - 235	8
2000800401	Wedge gasket	Ελαστικό σφήνα	W 1+W2	2
2007000503	Outer glazing gasket	Ελαστικό τζαμιού έξω	H - 191	8
2007000503	Outer glazing gasket	Ελαστικό τζαμιού έξω	W1+W2	2
2400031201	Gasket for frame rails	Ελαστικό καναλιού οδηγών	H - 80	4
2309410001	Gasket for seal sash	Ελαστικό φτερού φύλλου	H	1
2400031201	Gasket for frame rails	Ελαστικό καναλιού οδηγών	W1 + W2	2
2400034301	Sash Gasket M23300	Ελαστικό Φύλλων M23300	W 1+W2	4
2400034301	Sash Gasket M23300	Ελαστικό Φύλλων M23300	H - 129	4
2400046201	Sash gasket	Ελαστικό φύλλου	H - 70	4
2553056000	Vulcanized Corner for S560 LT	Βουλκανισμένη Γωνία S560 LT		8
2900000500	Setting Block 5mm	Τακάκι Τζαμιού 5mm		14
3110056803	Interlock End Cap Pair S560	Βάση Τάπας Αγκίστρου S560		4
3110145600	S560 Sash Sliding Spacer	Αποστατικό Κύλισης Φύλλου S560		24
3110156803	Interlock End Cap Cover Pair S560	Ζεύγος Καλυμμάτων Τάπας Αγκίστρου S560		4
3110256803	Interlock Bottom End Cap Gasket	Κάτω Ελαστικό Τάπας Αγκίστρου		4
3110356803	S560 Interlock Upper End Cap Foam	Σφουγγάρι Άνω Τάπας Αγκίστρου S560		4
3113053800	Connector Pair for S30538 Frame	Ζεύγος Συνδέσμων Πρόσθετου S30538		1

Accessories List				
Accessory Code / Κωδικός Εξαρτήματος	Description	Περιγραφή	Cutting / Κοπή	Quantity / Ποσότητα
3131003000	Nomatec 30x10	Nomatec 30x10	H - 212	4
3131003000	Nomatec 30x10	Nomatec 30x10	W / 2 - 134	4
3153052700	Porthole Barrier for Frame S30526	Φραγμός Θαλάμου Κάσας S30526		6
4151202403	Sash Stopper	Στόπερ Φύλλου		2
6206930703	Tri-Fin Weathering Pile No. 7	Βουρτσάκι Tri-Fin No. 7	H - 64	4
6206930703	Tri-Fin Weathering Pile No. 7	Βουρτσάκι Tri-Fin No. 7	W 1+W2	1
6206930703	Tri-Fin Weathering Pile No. 7	Βουρτσάκι Tri-Fin No. 7	W1+W2	1
6206930703	Tri-Fin Weathering Pile No. 7	Βουρτσάκι Tri-Fin No. 7	H - 45	2
6500145000	Internal Sash Stopper for GU937/939	Εσωτερικό Stopper Φύλλου GU937/939		4
6600045000	Hollow INOX Rail	Οδηγός Απλός INOX	100	12
6600045000	Hollow INOX Rail	Οδηγός Απλός INOX	W1 - 66,8	1
6600045000	Hollow INOX Rail	Οδηγός Απλός INOX	W1 - 138,9	1
6600045000	Hollow INOX Rail	Οδηγός Απλός INOX	W2 - 66,8	1
6600045000	Hollow INOX Rail	Οδηγός Απλός INOX	W2 - 138,9	1
6600046200	Interlock PVC S462	PVC Αγκίστρου S462	H - 70	4
6600056000	Bottom Sash PVC for S560	PVC Κατωκασίου για S560	W1-57,4 W2-57,4	1 1
6600056000	Bottom Sash PVC for S560	PVC Κατωκασίου για S560	H - 74	2
6600056100	Upper Sash PVC for S560	PVC Άνω Κάσας για S560	W1-83,4 W2-83,4	1 1
6600056700	Glazing Bridge S560	Γέφυρα Τακαρίσματος S560		14
6600120903	Extension for Ball Valve Φ12	Επέκταση Βαλβίδας Απορροής Φ12		10
6601200903	Security Ball Valve Φ12x9	Βαλβίδα Ασφαλείας Φ12x9		10
6603052600	Upper Central Seal for S560 LT	Άνω Κεντρικό Στεγανωτικό S560 LT		2
6603056000	Bottom Central Seal S560 LT	Κάτω Κεντρικό Στεγανωτικό S560 LT		2

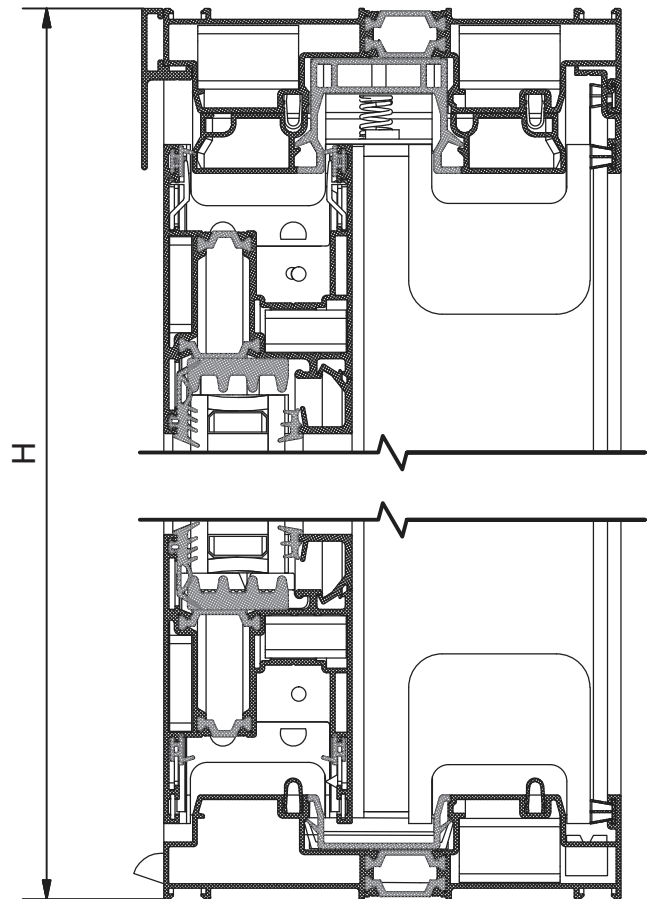
Accessories List				
Accessory Code / Κωδικός Εξαρτήματος	Description	Περιγραφή	Cutting / Κοπή	Quantity / Ποσότητα
6604408803	External Flap Valve SV-E Type	Εξωτερική Βαλβίδα Αντεπιστροφής Τύπου SV-E		12
3113053000	End cap set for S560 corner assembly	Σετ ταπών Γωνιακού S560		1
6400053200	Strike plate for S560 Corner assembly	Σετ αντικρύσματος Γωνιακού S560		2
1451930000	Corner 19x30 S560 Corner typology	Γωνία 19X30 S560 Γωνιακής Τυπολογίας		1

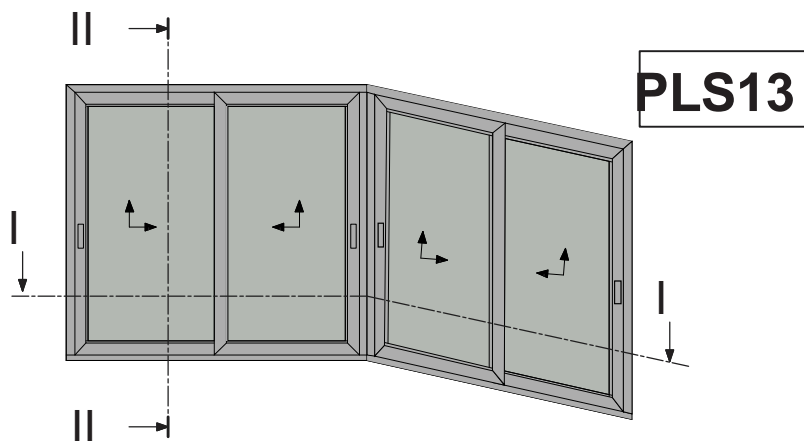


PLS13

Τετράφυλλο επάλληλο (ΓΩΝΙΑ ΜΕΣΑ) γωνιακής συνεργασίας
Corner assembly with four sash parallel slide (INTERIOR CORNER)

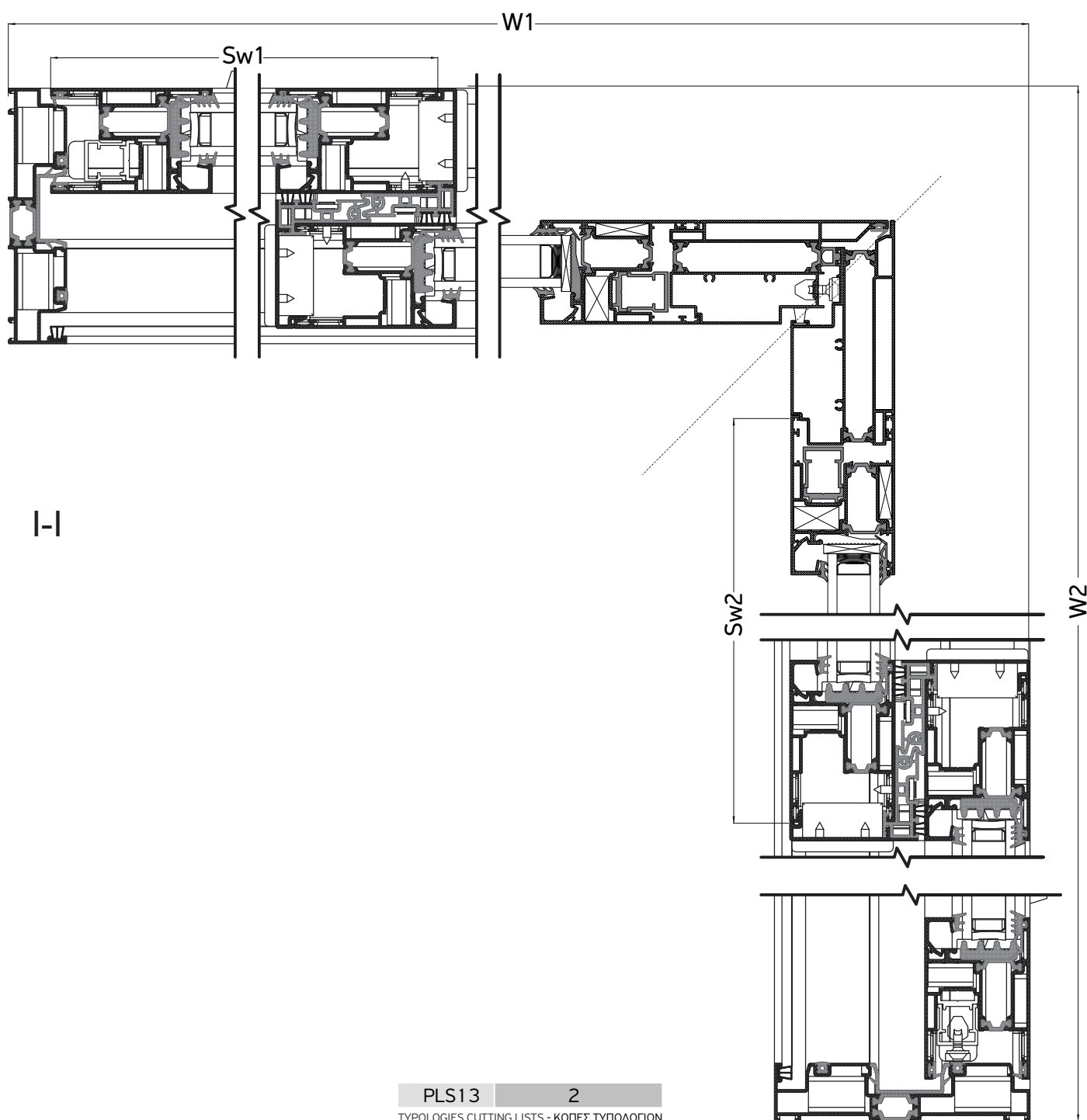
II-II





PLS13

Τετράφυλλο επάλληλο (ΓΩΝΙΑ ΜΕΣΑ) γωνιακής συνεργασίας
Corner assembly with four sash parallel slide (INTERIOR CORNER)



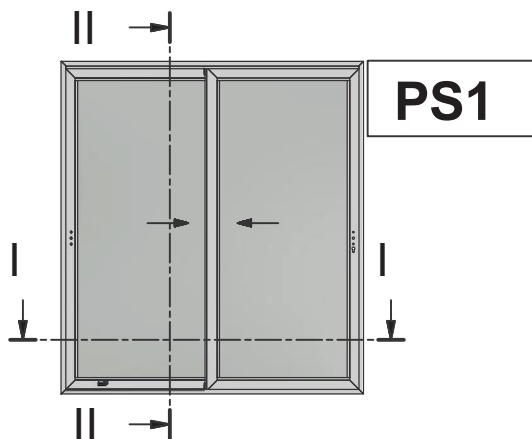
Profile List (mm)				
Accessory Code / Κωδικός Εξαρτήματος	Description	Περιγραφή	Cutting / Κοπή	Quantity / Ποσότητα
S30526	Frame width	Πλάτος οδηγού		2
S30526	Frame width	Πλάτος οδηγού		2
S30538	Frame Additional	Πρόσθετο Οδηγού		1
S30538	Frame Additional	Πρόσθετο Οδηγού		1
S30538	Frame Additional	Πρόσθετο Οδηγού		1
S30538	Frame Additional	Πρόσθετο Οδηγού		1
S30526	Frame Height	Ύψος οδηγού		2
S560	Sash width	Πλάτος φύλλου		4
S560	Sash width	Πλάτος φύλλου		4
S560	Sash height	Ύψος φύλλου		8
S566	Glazing bead width	Πλάτος πηχάκι		4
S566	Glazing bead width	Πλάτος πηχάκι		4
S566	Glazing bead height	Ύψος πηχάκι		4
S532	Meeting Stile Height	Ύψος μπινί		1
S530	Meeting Stile Height	Ύψος μπινί		1
S568	Interlock Covering Profile	Ύψος καπάκι Γάντζου		2
S30542	Weathering Profile	Νεροσταλλάκτης		1
S30542	Weathering Profile	Νεροσταλλάκτης		1
S30543	Frame Bead	Πηχάκι Οδηγού		1
S30543	Frame Bead	Πηχάκι Οδηγού		1

Glazing List (mm)			
Description	Περιγραφή	Cutting / Κοπή	Quantity / Ποσότητα
Glazing width	Πλάτος τζαμιού	$Gw1 = W1 / 2 - 209,6$	2
Glazing height	Ύψος Τζαμιού	$Gh1 = H - 211,9$	
Glazing width	Πλάτος τζαμιού	$Gw2 = W2 / 2 - 209,6$	2
Glazing height	Ύψος Τζαμιού	$Gh2 = H - 211,9$	

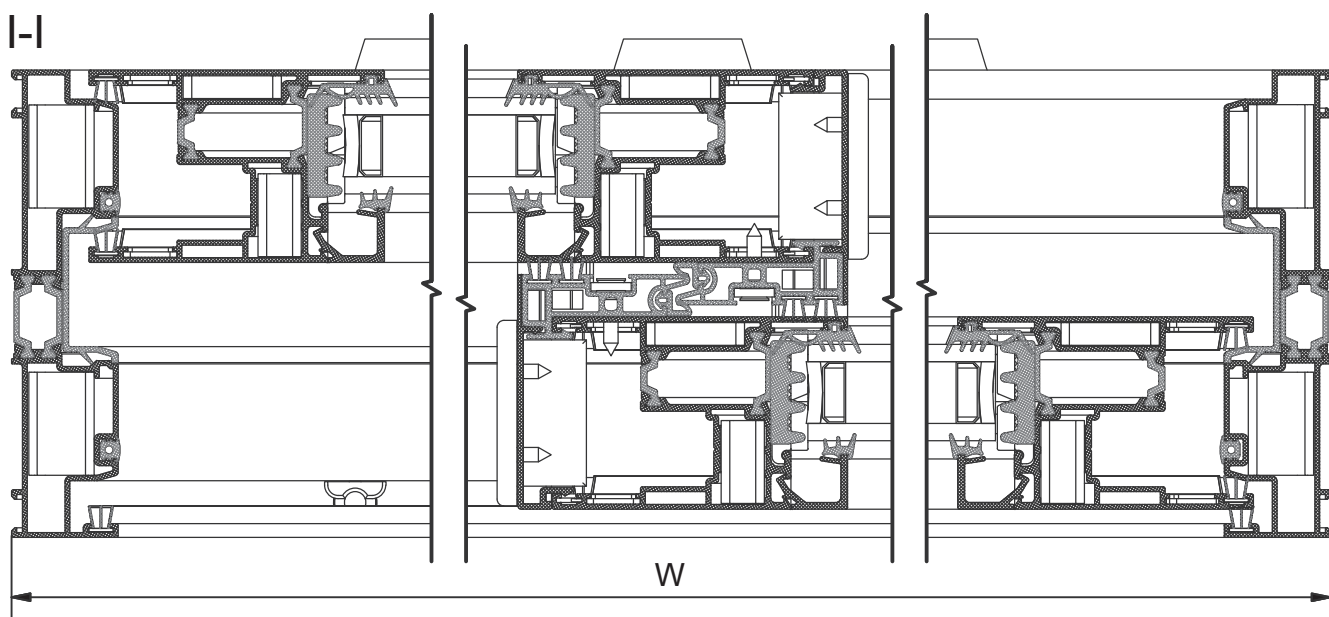
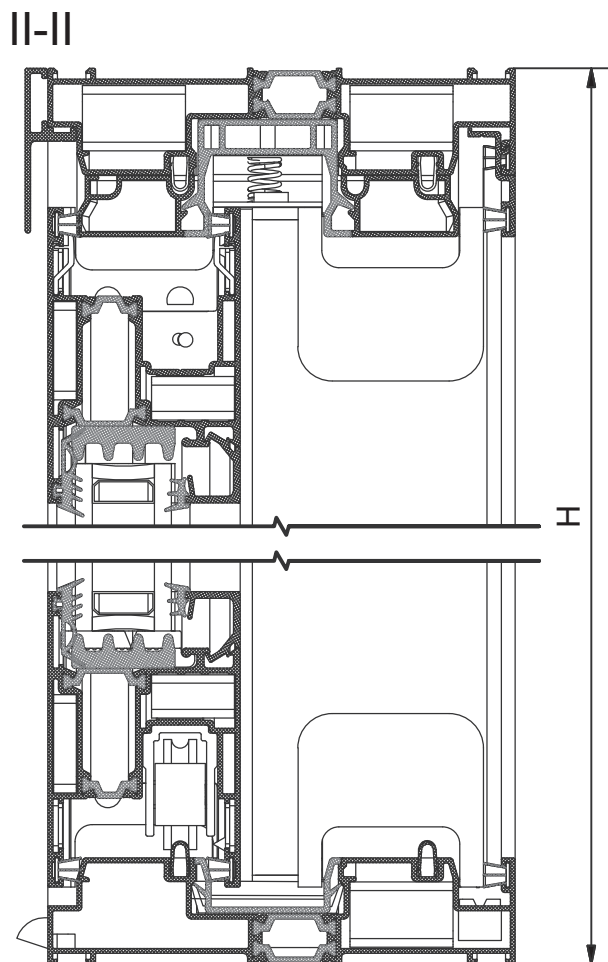
Accessories List				
Accessory Code / Κωδικός Εξαρτήματος	Description	Περιγραφή	Cutting / Κοπή	Quantity / Ποσότητα
1131324100	Crimp Corner Cleat 13x24.1	Γωνία Σύνδεσης Πρεσσαριστή 13x24.1		16
1131930000	Crimp Corner Cleat 19X30	Πρεσσαριστή Γωνία Σύνδεσης 19X30		8
1132906600	Crimp Corner Cleat 29x6.6	Γωνία Σύνδεσης Πρεσσαριστή 29x6.6		16
1800045600	Alignment Corner for S560 Sash	Γωνία Επιπεδότητας Φύλλου S560		32
2000800401	Wedge gasket	Ελαστικό σφήνα	H - 235	8
2000800401	Wedge gasket	Ελαστικό σφήνα	W 1+W2	2
2007000503	Outer glazing gasket	Ελαστικό τζαμιού έξω	H - 191	8
2007000503	Outer glazing gasket	Ελαστικό τζαμιού έξω	W1+W2	2
2400031201	Gasket for frame rails	Ελαστικό καναλιού οδηγών	H - 80	4
2309410001	Gasket for seal sash	Ελαστικό φτερού φύλλου	H	1
2400031201	Gasket for frame rails	Ελαστικό καναλιού οδηγών	W1 + W2	2
2400034301	Sash Gasket M23300	Ελαστικό Φύλλων M23300	W 1+W2	4
2400034301	Sash Gasket M23300	Ελαστικό Φύλλων M23300	H - 129	4
2400046201	Sash gasket	Ελαστικό φύλλου	H - 70	4
2553056000	Vulcanized Corner for S560 LT	Βουλκανισμένη Γωνία S560 LT		8
2900000500	Setting Block 5mm	Τακάκι Τζαμιού 5mm		14
3110056803	Interlock End Cap Pair S560	Βάση Τάπας Αγκίστρου S560		4
3110145600	S560 Sash Sliding Spacer	Αποστατικό Κύλισης Φύλλου S560		24
3110156803	Interlock End Cap Cover Pair S560	Ζεύγος Καλυμμάτων Τάπας Αγκίστρου S560		4
3110256803	Interlock Bottom End Cap Gasket	Κάτω Ελαστικό Τάπας Αγκίστρου		4
3110356803	S560 Interlock Upper End Cap Foam	Σφουγγάρι Άνω Τάπας Αγκίστρου S560		4
3113053800	Connector Pair for S30538 Frame	Ζεύγος Συνδέσμων Πρόσθετου S30538		1

Accessories List				
Accessory Code / Κωδικός Εξαρτήματος	Description	Περιγραφή	Cutting / Κοπή	Quantity / Ποσότητα
3131003000	Nomatec 30x10	Nomatec 30x10	H - 212	4
3131003000	Nomatec 30x10	Nomatec 30x10	W / 2 - 134	4
3153052700	Porthole Barrier for Frame S30526	Φραγμός Θαλάμου Κάσας S30526		6
4151202403	Sash Stopper	Στόπερ Φύλλου		2
6206930703	Tri-Fin Weathering Pile No. 7	Βουρτσάκι Tri-Fin No. 7	H - 64	4
6206930703	Tri-Fin Weathering Pile No. 7	Βουρτσάκι Tri-Fin No. 7	W 1+W2	1
6206930703	Tri-Fin Weathering Pile No. 7	Βουρτσάκι Tri-Fin No. 7	W1+W2	1
6206930703	Tri-Fin Weathering Pile No. 7	Βουρτσάκι Tri-Fin No. 7	H - 45	2
6500145000	Internal Sash Stopper for GU937/939	Εσωτερικό Stopper Φύλλου GU937/939		4
6600045000	Hollow INOX Rail	Οδηγός Απλός INOX	100	12
6600045000	Hollow INOX Rail	Οδηγός Απλός INOX	W1 - 66,8	1
6600045000	Hollow INOX Rail	Οδηγός Απλός INOX	W1 - 138,9	1
6600045000	Hollow INOX Rail	Οδηγός Απλός INOX	W2 - 66,8	1
6600045000	Hollow INOX Rail	Οδηγός Απλός INOX	W2 - 138,9	1
6600046200	Interlock PVC S462	PVC Αγκίστρου S462	H - 70	4
6600056000	Bottom Sash PVC for S560	PVC Κατωκασίου για S560	W1-57,4 W2-57,4	1 1
6600056000	Bottom Sash PVC for S560	PVC Κατωκασίου για S560	H - 74	2
6600056100	Upper Sash PVC for S560	PVC Άνω Κάσας για S560	W1-83,4 W2-83,4	1 1
6600056700	Glazing Bridge S560	Γέφυρα Τακαρίσματος S560		14
6600120903	Extension for Ball Valve Φ12	Επέκταση Βαλβίδας Απορροής Φ12		10
6601200903	Security Ball Valve Φ12x9	Βαλβίδα Ασφαλείας Φ12x9		10
6603052600	Upper Central Seal for S560 LT	Άνω Κεντρικό Στεγανωτικό S560 LT		2
6603056000	Bottom Central Seal S560 LT	Κάτω Κεντρικό Στεγανωτικό S560 LT		2

Accessories List				
Accessory Code / Κωδικός Εξαρτήματος	Description	Περιγραφή	Cutting / Κοπή	Quantity / Ποσότητα
6604408803	External Flap Valve SV-E Type	Εξωτερική Βαλβίδα Αντεπιστροφής Τύπου SV-E		12
3113053000	End cap set for S560 corner assembly	Σετ ταπών Γωνιακού S560		1
6400053200	Strike plate for S560 Corner assembly	Σετ αντικρύσματος Γωνιακού S560		2
1451930000	Corner 19x30 S560 Corner typology	Γωνία 19X30 S560 Γωνιακής Τυπολογίας		1



Two Sash Parallel Sliding Window
Short sash use only S560
Δίφυλλο Επάλληλο Συρόμενο με χρήση
μικρού φύλλου S560



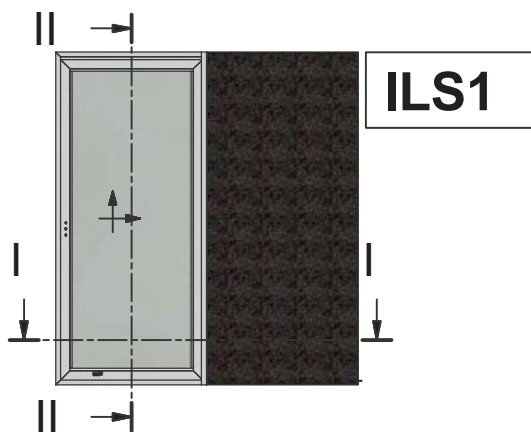
Profile List (mm) / Λίστα				
Accessory Code / Κωδικός Εξαρτήματος	Description	Περιγραφή	Cutting / Κοπή	Quantity / Ποσότητα
S30526	Low Threshold	Χαμηλός Οδηγός		2
S30526	Low Threshold	Χαμηλός Οδηγός		2
S30538	Frame Additional Profile	Πρόσθετο Οδηγού		2
S30542	Weathering Profile	Νεροσταλλάκτης		1
S30543	Frame Bead	Πηχάκι Οδηγού		1
S560	Sliding Sash	Φύλλο Συρομένου		4
S560	Sliding Sash	Φύλλο Συρομένου		4
S566	Glazing Bead	Πηχάκι		4
S566	Glazing Bead	Πηχάκι		4
S568	Interlock Covering Profile	Καπάκι Γάντζου		2

Glazing List (mm) / Λίστα Υάλωσης			
Description	Περιγραφή	Cutting / Κοπή	Quantity / Ποσότητα
Glazing	Τζάμι	W / 2 - 134 H - 212	2

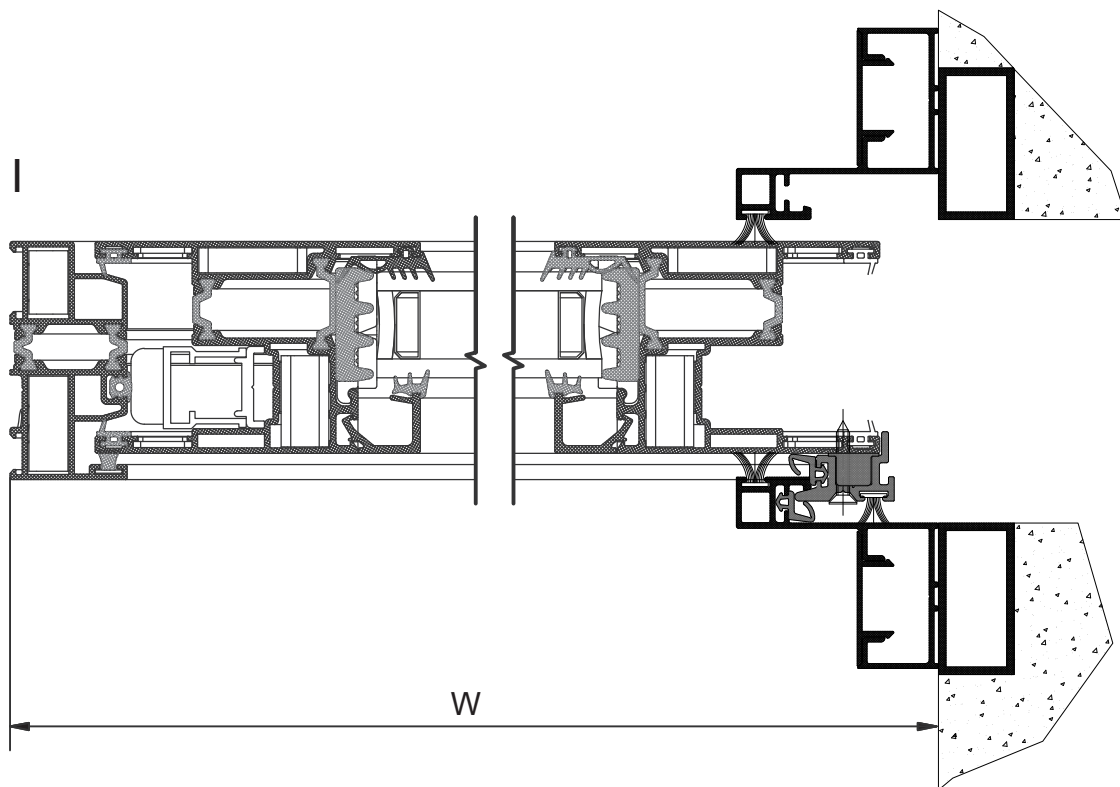
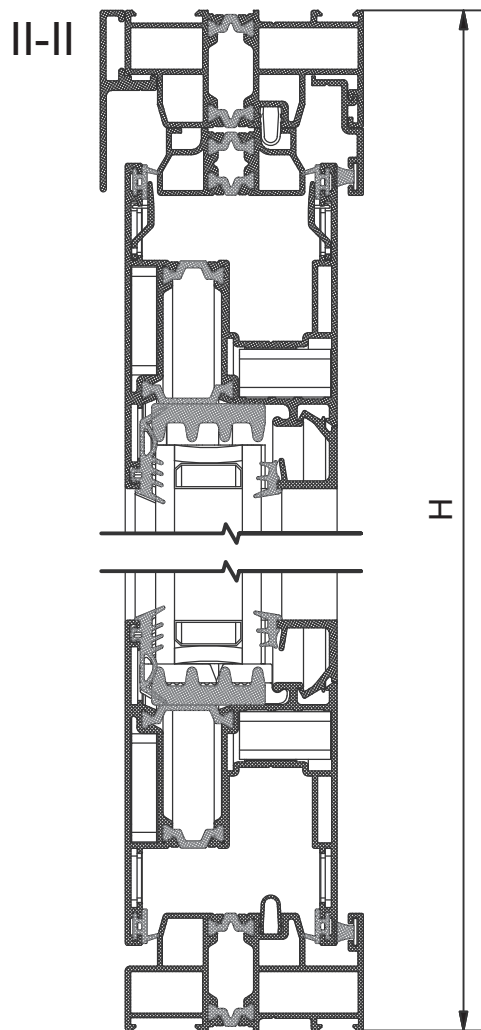
Accessories List (mm) / Λίστα Εξαρτημάτων				
Accessory Code / Κωδικός Εξαρτήματος	Description	Περιγραφή	Cutting / Κοπή	Quantity / Ποσότητα
1131324100	Crimp Corner Cleat 13x24.1	Γωνία Σύνδεσης Πρεσσαριστή 13x24.1		8
1131930000	Crimp Corner Cleat 19X30	Πρεσσαριστή Γωνία Σύνδεσης 19X30		8
1132906600	Crimp Corner Cleat 29x6.6	Γωνία Σύνδεσης Πρεσσαριστή 29x6.6		8
1800045600	Alignment Corner for S560 Sash	Γωνία Επιπεδότητας Φύλλου S560		16
2000800401	Wedge gasket	Ελαστικό σφήνα	W / 2 - 123,5	4
2000800401	Wedge gasket	Ελαστικό σφήνα	H - 235	4
2007000503	Outer glazing gasket	Ελαστικό τζαμιού έξω	W / 2 - 113	4
2007000503	Outer glazing gasket	Ελαστικό τζαμιού έξω	H - 191	4
2400031201	Gasket for frame rails	Ελαστικό καναλιού οδηγών	H - 80	4
2400046201	Sash gasket	Ελαστικό φύλλου	H - 70	2
2900000500	Setting Block 5mm	Τακάκι Τζαμιού 5mm		14

Accessories List (mm) / Λίστα Εξαρτημάτων				
Accessory Code / Κωδικός Εξαρτήματος	Description	Περιγραφή	Cutting / Κοπή	Quantity / Ποσότητα
3110056803	Interlock End Cap Pair S560	Βάση Τάπας Αγκίστρου S560		2
3110145600	S560 Sash Sliding Spacer	Αποστατικό Κύλισης Φύλλου S560		12
3110156803	Interlock End Cap Cover Pair S560	Ζεύγος Καλυμμάτων Τάπας Αγκίστρου S560		2
3110256803	Interlock Bottom End Cap Gasket	Κάτω Ελαστικό Τάπας Αγκίστρου		2
3110356803	S560 Interlock Upper End Cap Foam	Σφουγγάρι Άνω Τάπας Αγκίστρου S560		2
3113053800	Connector Pair for S30538 Frame	Ζεύγος Συνδέσμων Πρόσθετου S30538		1
3131003000	Nomatec 30x10	Nomatec 30x10	W / 2 - 134	4
3131003000	Nomatec 30x10	Nomatec 30x10	H - 212	4
3153052700	Porthole Barrier for Frame S30526	Φραγμός Θαλάμου Κάσας S30526		3
4151202403	Sash Stopper	Στόπερ Φύλλου		1
600005600	S560 Sliding Roller	Ράουλο για Συρόμενο S560		4
6206930803	Tri-Fin Weathering Pile No. 8	Βουρτσάκι Tri-Fin No. 8	H - 64	4
6206930803	Tri-Fin Weathering Pile No. 8	Βουρτσάκι Tri-Fin No. 8	W / 2 + 7	8
6206930803	Tri-Fin Weathering Pile No. 8	Βουρτσάκι Tri-Fin No. 8	H - 45	2
6206930803	Tri-Fin Weathering Pile No. 8	Βουρτσάκι Tri-Fin No. 8	H - 64	4
6206930803	Tri-Fin Weathering Pile No. 8	Βουρτσάκι Tri-Fin No. 8	W - 62	1
6206930803	Tri-Fin Weathering Pile No. 8	Βουρτσάκι Tri-Fin No. 8	W - 45	1
6600045000	Hollow INOX Rail	Οδηγός Απλός INOX	100	6
6600045000	Hollow INOX Rail	Οδηγός Απλός INOX	W - 62	2
6600046200	Interlock PVC S462	PVC Αγκίστρου S462	H - 70	2
6600056000	Bottom Sash PVC for S560	PVC Κατωκασίου για S560	H - 74	1
6600056000	Bottom Sash PVC for S560	PVC Κατωκασίου για S560	H - 74	1
6600056000	Bottom Sash PVC for S560	PVC Κατωκασίου για S560	W / 2 - 63	2

Accessories List (mm) / Λίστα Εξαρτημάτων				
Accessory Code / Κωδικός Εξαρτήματος	Description	Περιγραφή	Cutting / Κοπή	Quantity / Ποσότητα
6600056100	Upper Sash PVC for S560	PVC Άνω Κάσας για S560	W - 82	1
6600056700	Glazing Bridge S560	Γέφυρα Τακαρίσματος S560		14
6600120903	Extension for Ball Valve Φ12	Επέκταση Βαλβίδας Απορροής Φ12		5
6601200903	Security Ball Valve Φ12x9	Βαλβίδα Ασφαλείας Φ12x9		5
6603052600	Upper Central Seal for S560 LT	Άνω Κεντρικό Στεγανωτικό S560 LT		1
6603056000	Bottom Central Seal S560 LT	Κάτω Κεντρικό Στεγανωτικό S560 LT		1
6604408803	External Flap Valve SV-E Type	Εξωτερική Βαλβίδα Αντεπιστροφής Τύπου SV-E		9
7983224213	CSK GALV 4,2x13 PH	CSK GALV 4,2x13 PH		8
7985224219	CSK GALV DR 4,2x19 PH	CSK GALV DR 4,2x19 PH		18



Single Sash Pocket Lift & Slide Window Short
sash use only S560
Μονόφυλλο Χωνευτό Ανασυσρόμενο με χρήση
μικρού φύλλου S560

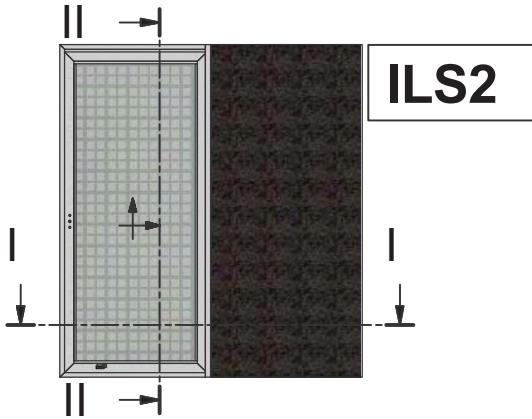


Profile List / Λίστα Προφίλ				
Accessory Code / Κωδικός Εξαρτήματος	Description	Περιγραφή	Cutting / Κοπή	Quantity / Ποσότητα
S30530	Singe Pocket Sliding Frame Track	Μονός Οδηγός Χωνευτών		1
S30530	Singe Pocket Sliding Frame Track	Μονός Οδηγός Χωνευτών		1
S30530	Singe Pocket Sliding Frame Track	Μονός Οδηγός Χωνευτών		1
S30536	Frame Additional Profile	Πρόσθετο Οδηγού		1
S30542	Weathering Profile	Νεροσταλλάκτης		1
S30543	Frame Bead	Πηχάκι Οδηγού		1
S35019	Trim Profile	Αρμοκάλυπτρο		2
S380	Trim Profile Cover	Καπάκι Αρμοκάλυπτρου		2
S560	Sliding Sash	Φύλλο Συρομένου		2
S560	Sliding Sash	Φύλλο Συρομένου		2
S566	Glazing Bead	Πηχάκι		2
S566	Glazing Bead	Πηχάκι		2

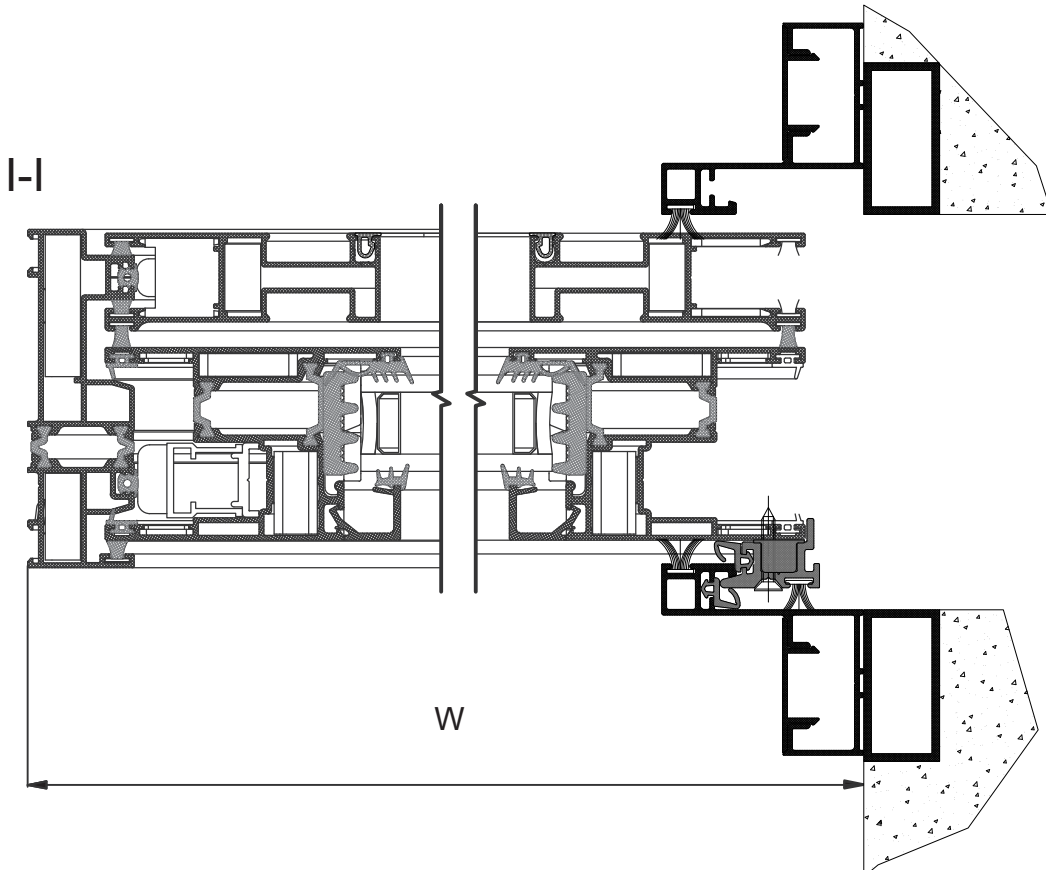
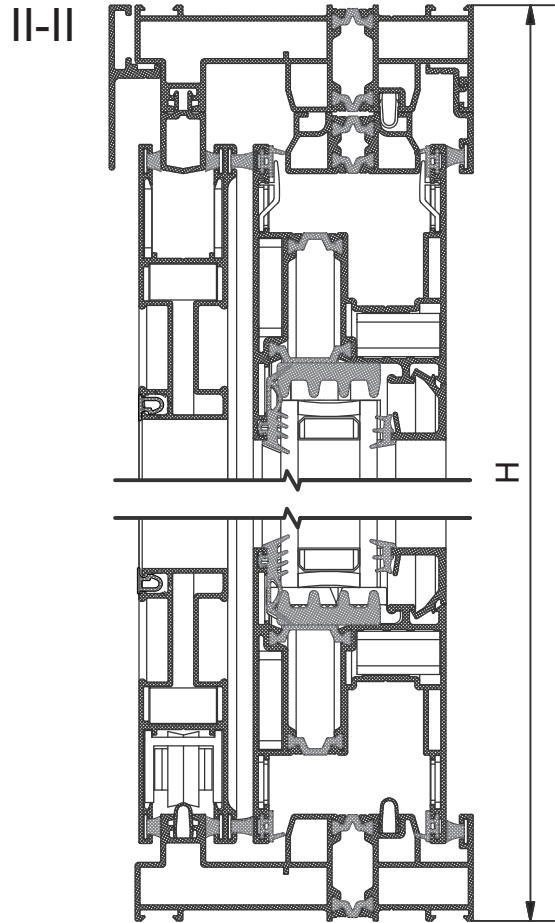
Glazing List / Λίστα Υάλωσης			
Description	Περιγραφή	Cutting / Κοπή	Quantity / Ποσότητα
Glazing	Τζάμι	W - 190,5 H - 212	1

Accessories List / Λίστα Εξαρτημάτων				
Accessory Code / Κωδικός Εξαρτήματος	Description	Περιγραφή	Cutting / Κοπή	Quantity / Ποσότητα
1131324100	Crimp Corner Cleat 13x24.1	Γωνία Σύνδεσης Πρεσσαριστή 13x24.1		4
1132906600	Crimp Corner Cleat 29x6.6	Γωνία Σύνδεσης Πρεσσαριστή 29x6.6		4
1251117100	Mechanical Corner Joint, 10,3x16,8 mm	Γωνία Συνδέσεως Μηχανική, 10,3x16,8 mm		2
1251125700	Mechanical Corner Cleat 10.3x25.2 mm	Γωνία Σύνδεσης Μηχανική 10.3x25.2 mm		2
1800045600	Alignment Corner for S560 Sash	Γωνία Επιπεδότητας Φύλλου S560		8

Accessories List / Λίστα Εξαρτημάτων				
Accessory Code / Κωδικός Εξαρτήματος	Description	Περιγραφή	Cutting / Κοπή	Quantity / Ποσότητα
2000800401	Wedge gasket	Ελαστικό σφήνα	H - 235	2
2000800401	Wedge gasket	Ελαστικό σφήνα	W - 181,5	2
2007000503	Outer glazing gasket	Ελαστικό τζαμιού έξω	H - 191	2
2007000503	Outer glazing gasket	Ελαστικό τζαμιού έξω	W - 170	2
2400031201	Gasket for frame rails	Ελαστικό καναλιού οδηγών	H - 62	1
2400034301	Sash Gasket M23300	Ελαστικό Φύλλων M23300	H - 64	2
2400034301	Sash Gasket M23300	Ελαστικό Φύλλων M23300	W - 43,5	4
2553056000	Vulcanized Corner for S560 LT	Βουλκανισμένη Γωνία S560 LT	24	4
2900000500	Setting Block 5mm	Τακάκι Τζαμιού 5mm		7
3110145600	S560 Sash Sliding Spacer	Αποστατικό Κύλισης Φύλλου S560		6
3131003000	Nomatec 30x10	Nomatec 30x10	H - 212	2
3131003000	Nomatec 30x10	Nomatec 30x10	W - 181,5	2
4151202403	Sash Stopper	Στόπερ Φύλλου		1
6206910603	Weathering pile No. 6	Βουρτσάκι No. 6	W + 169	1
6206910603	Weathering pile No. 6	Βουρτσάκι No. 6	H - 45	1
6206910603	Weathering pile No. 6	Βουρτσάκι No. 6	2 * W	1
6206911203	Weathering pile No. 12	Βουρτσάκι No. 12	H - 66	4
6500145000	Internal Sash Stopper for GU937/939	Εσωτερικό Stopper Φύλλου GU937/939		2
6600045000	Hollow INOX Rail	Οδηγός Απλός INOX	100	3
6600045000	Hollow INOX Rail	Οδηγός Απλός INOX	2 * W - 31	1
6600056700	Glazing Bridge S560	Γέφυρα Τακαρίσματος S560		7
2400046201	Sash Gasket	Ελαστικό Γάντζου	H	2
2405600103	Interlock sash gasket	Ελαστικό Φύλλο Γάντζου	H	1
6600036303	Narrow Interlock Pvc	Pvc Γάντζου	H	1



Single Sash Pocket Lift &Slide Window with
Flyscreen Short sash use only S560
Μονόφυλλο Χωνευτό Ανασυσρόμενο με Σήτα με
χρήση μικρού φύλλου S560



Profile List / Λίστα Προφίλ				
Accessory Code / Κωδικός Εξαρτήματος	Description	Περιγραφή	Cutting / Κοπή	Quantity / Ποσότητα
S30536	Frame Additional Profile	Πρόσθετο Οδηγού		1
S30540	Flyscreen Addon	Πρόσθετο για Σήτα		1
S30542	Weathering Profile	Νεροσταλλάκτης		1
S30543	Frame Bead	Πηχάκι Οδηγού		1
S30546	Pocket Sliding Frame with Flyscreen	Χωνευτός Οδηγός Φύλλο με Σήτα		1
S30546	Pocket Sliding Frame with Flyscreen	Χωνευτός Οδηγός Φύλλο με Σήτα		1
S30546	Pocket Sliding Frame with Flyscreen	Χωνευτός Οδηγός Φύλλο με Σήτα		1
S35019	Trim Profile	Αρμοκάλυπτρο		2
S380	Trim Profile Cover	Καπάκι Αρμοκάλυπτρου		2
S490	Flyscreen Sash	Φύλλο Σήτας		2
S490	Flyscreen Sash	Φύλλο Σήτας		2
S560	Sliding Sash	Φύλλο Συρομένου		2
S560	Sliding Sash	Φύλλο Συρομένου		2
S566	Glazing Bead	Πηχάκι		2
S566	Glazing Bead	Πηχάκι		2

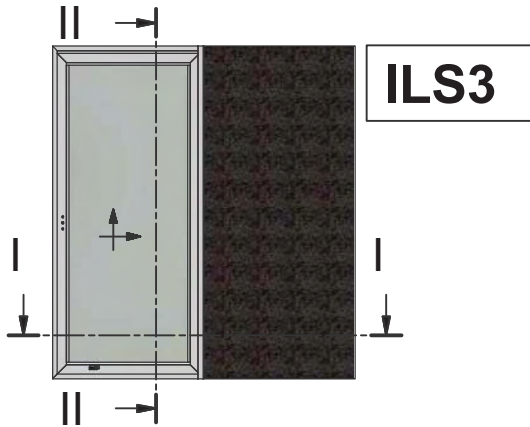
Glazing List / Λίστα Υάλωσης			
Description	Περιγραφή	Cutting / Κοπή	Quantity / Ποσότητα
Glazing	Τζάμι	W - 190,5 H - 212	1

Accessories List / Λίστα Εξαρτημάτων				
Accessory Code / Κωδικός Εξαρτήματος	Description	Περιγραφή	Cutting / Κοπή	Quantity / Ποσότητα
1131324100	Crimp Corner Cleat 13x24.1	Γωνία Σύνδεσης Πρεσσαριστή 13x24.1		4
1132906600	Crimp Corner Cleat 29x6.6	Γωνία Σύνδεσης Πρεσσαριστή 29x6.6		4
1251125700	Mechanical Corner Cleat 10.3x25.2 mm	Γωνία Σύνδεσης Μηχανική 10.3x25.2 mm		2
1251141200	Mechanical Corner Cleat 10,9x41,8mm	Γωνία Σύνδεσης Μηχανική 10,9x41,8mm		2

Accessories List / Λίστα Εξαρτημάτων

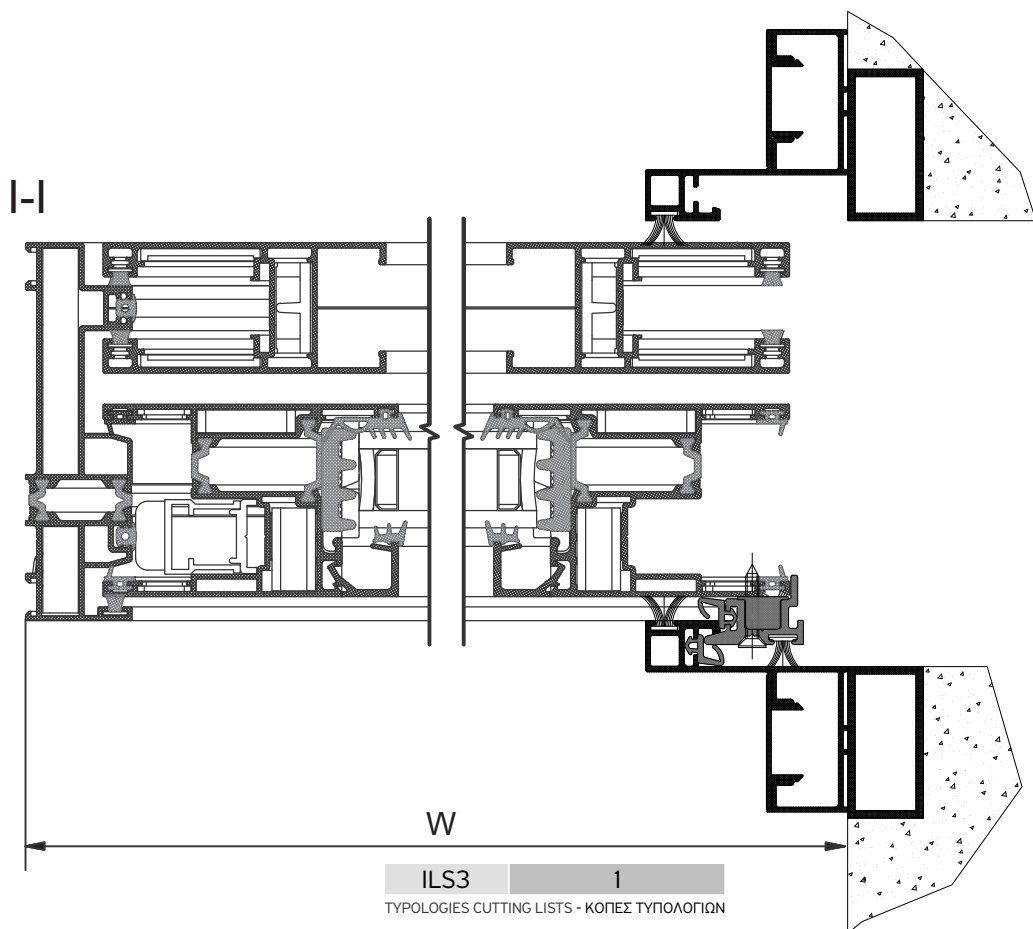
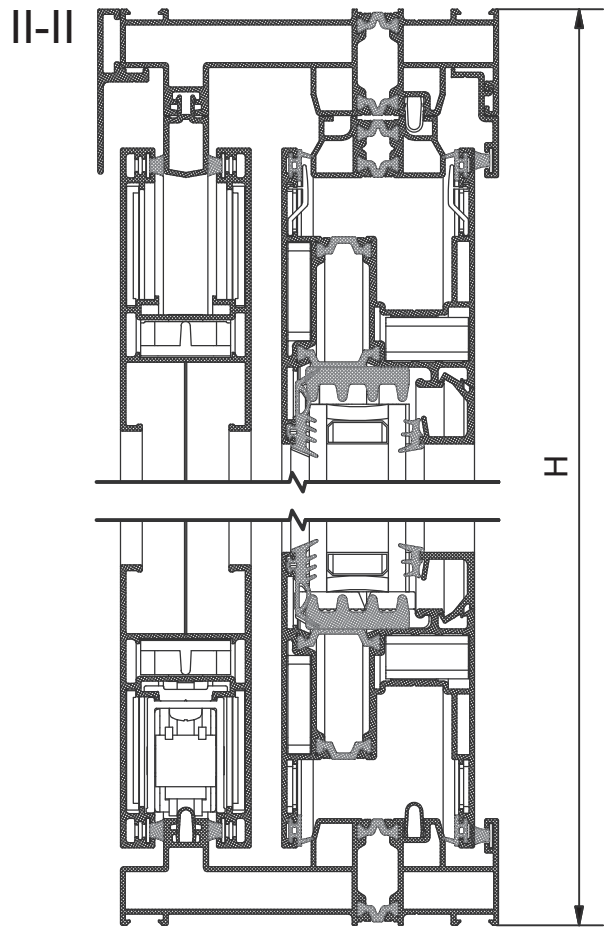
Accessory Code / Κωδικός Εξαρτήματος	Description	Περιγραφή	Cutting / Κοπή	Quantity / Ποσότητα
1401119000	Mechanical Corner Joint, 10,6x19 mm	Γωνία Συνδέσεως Μηχανική, 10,6x19 mm		4
1800045600	Alignment Corner for S560 Sash	Γωνία Επιπεδότητας Φύλλου S560		8
1801421800	Plastic Allignment Corner 23,1x2,2 mm	Γωνία Επιπεδότητας 23,1x2,2 mm		8
2000800401	Wedge gasket	Ελαστικό σφήνα	H - 235	2
2000800401	Wedge gasket	Ελαστικό σφήνα	W - 181,5	2
2007000503	Outer glazing gasket	Ελαστικό τζαμιού έξω	H - 191	2
2007000503	Outer glazing gasket	Ελαστικό τζαμιού έξω	W - 170	2
2400031201	Gasket for frame rails	Ελαστικό καναλιού οδηγών	H - 62	3
2400034301	Sash Gasket S560 LT	Ελαστικό Φύλλων S560 LT	H - 64	2
2400034301	Sash Gasket S560 LT	Ελαστικό Φύλλων S560 LT	W - 43,5	4
2401464903	Pvc for Fly Screen Sash	Pvc συγκράτησης σήτας	H - 221	2
2401464903	Pvc for Fly Screen Sash	Pvc συγκράτησης σήτας	W - 200	2
2553056000	Vulcanized Corner for S560 LT	Βουλκανισμένη Γωνία S560 LT	24	4
2900000500	Setting Block 5mm	Τακάκι Τζαμιού 5mm		7
3110145600	S560 Sash Sliding Spacer	Αποστατικό Κύλισης Φύλλου S560		6
3131003000	Nomatec 30x10	Nomatec 30x10	W - 181,5	2
3131003000	Nomatec 30x10	Nomatec 30x10	H - 212	2
4151202403	Sash Stopper	Στόπερ Φύλλου		1
6000120100	Single Roller	Ράουλο Μονό		2
6206910603	Weathering pile No. 6	Βουρτσάκι No. 6	W + 169	1
6206910603	Weathering pile No. 6	Βουρτσάκι No. 6	H - 45	1
6206910603	Weathering pile No. 6	Βουρτσάκι No. 6	2 * W - 22,5	1
6206910603	Weathering pile No. 6	Βουρτσάκι No. 6	H - 66	2
6206910603	Weathering pile No. 6	Βουρτσάκι No. 6	W - 45	4
6206910003	Weathering pile No. 10	Βουρτσάκι No. 10	W - 45	2
6206910003	Weathering pile No. 10	Βουρτσάκι No. 10	H - 66	2
6206911203	Weathering pile No. 12	Βουρτσάκι No. 12	H - 66	4
6500145000	Internal Sash Stopper for GU937/939	Εσωτερικό Stopper Φύλλου GU937/939		2
6501421800	Flyscreen Bumper	Αμορτισέρ Σήτας		2
6600045000	Hollow INOX Rail	Οδηγός Απλός INOX	100	3
6600045000	Hollow INOX Rail	Οδηγός Απλός INOX	2 * W - 31	2
6600056700	Glazing Bridge S560	Γέφυρα Τακαρίσματος S560		7

Accessories List / Λίστα Εξαρτημάτων				
Accessory Code / Κωδικός	Description	Περιγραφή	Cutting / Κοπή	Quantity / Ποσότητα
2400046201	Sash Gasket	Ελαστικό Γάντζου	H	2
2405600103	Interlock sash gasket	Ελαστικό Φύλλο Γάντζου	H	1
6600036303	Narrow Interlock Pvc	Pvc Γάντζου	H	1



ILS3

Single Sash Pocket Lift & Slide Window with
Shutter Short sash use only S560
Μονόφυλλο Χωνευτό Ανασπώμενο με Παντζούρι
με χρήση μικρού φύλλου S560



Profile List / Λίστα Προφίλ				
Accessory Code / Κωδικός Εξαρτήματος	Description	Περιγραφή	Cutting / Κοπή	Quantity / Ποσότητα
M14386	Shutter Sash	Φύλλο Παντζουριού		2
M14386	Shutter Sash	Φύλλο Παντζουριού		2
S30528	Sliding Frame with Flyscreen	Οδηγός Συρομένου με Σήτα		1
S30528	Sliding Frame with Flyscreen	Οδηγός Συρομένου με Σήτα		1
S30528	Sliding Frame with Flyscreen	Οδηγός Συρομένου με Σήτα		1
S30536	Frame Additional Profile	Πρόσθετο Οδηγού		1
S30540	Flyscreen Addon	Πρόσθετο για Σήτα		1
S30542	Weathering Profile	Νεροσταλλάκτης		1
S30543	Frame Bead	Πηγάκι Οδηγού		1
S35019	Trim Profile	Αρμοκάλυπτρο		2
S380	Trim Profile Cover	Καπάκι Αρμοκάλυπτρου		2
S560	Sliding Sash	Φύλλο Συρομένου		2
S560	Sliding Sash	Φύλλο Συρομένου		2
S566	Glazing Bead	Πηγάκι		2
S566	Glazing Bead	Πηγάκι		2

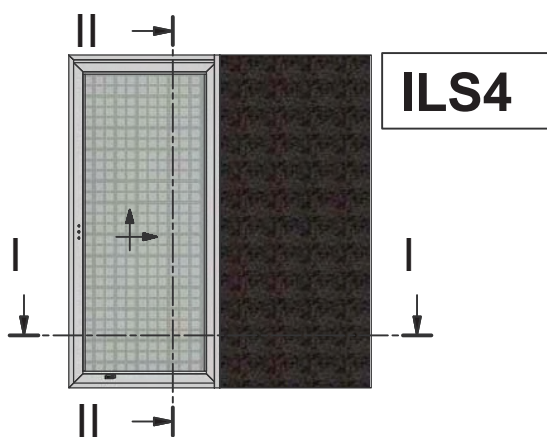
Glazing List / Λίστα Υάλωσης			
Description	Περιγραφή	Cutting / Κοπή	Quantity / Ποσότητα
Glazing	Τζάμι	W - 190,5 H - 212	1

Accessories List / Λίστα Εξαρτημάτων				
Accessory Code / Κωδικός Εξαρτήματος	Description	Περιγραφή	Cutting / Κοπή	Quantity / Ποσότητα
1131324100	Crimp Corner Cleat 13x24.1	Γωνία Σύνδεσης Πρεσσαριστή 13x24.1		4
1132906600	Crimp Corner Cleat 29x6.6	Γωνία Σύνδεσης Πρεσσαριστή 29x6.6		4
1251125700	Mechanical Corner Cleat 10.3x25.2 mm	Γωνία Σύνδεσης Μηχανική 10.3x25.2 mm		2
1251165500	Mechanical Corner Cleat 11x65.5	Μηχανική Γωνία Σύνδεσης 11x65.5		2

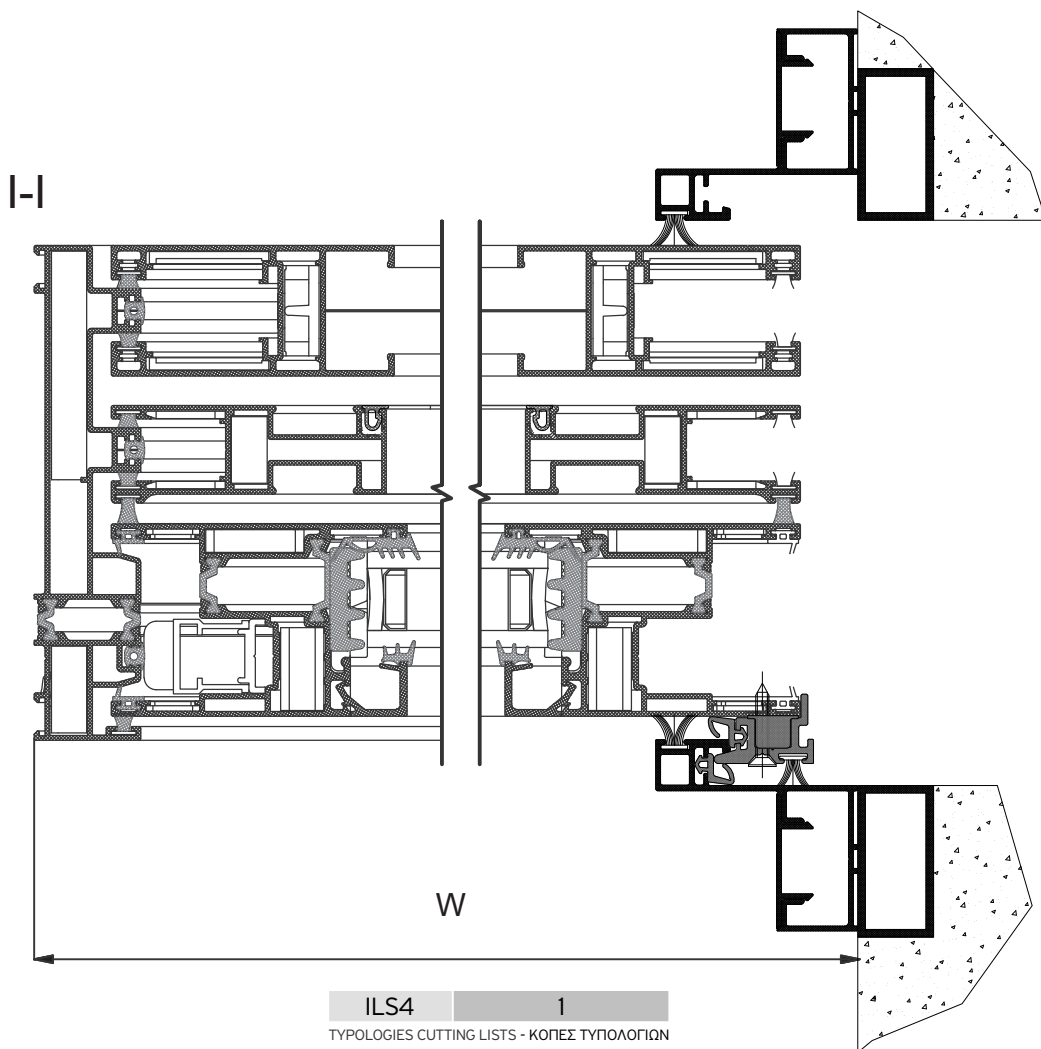
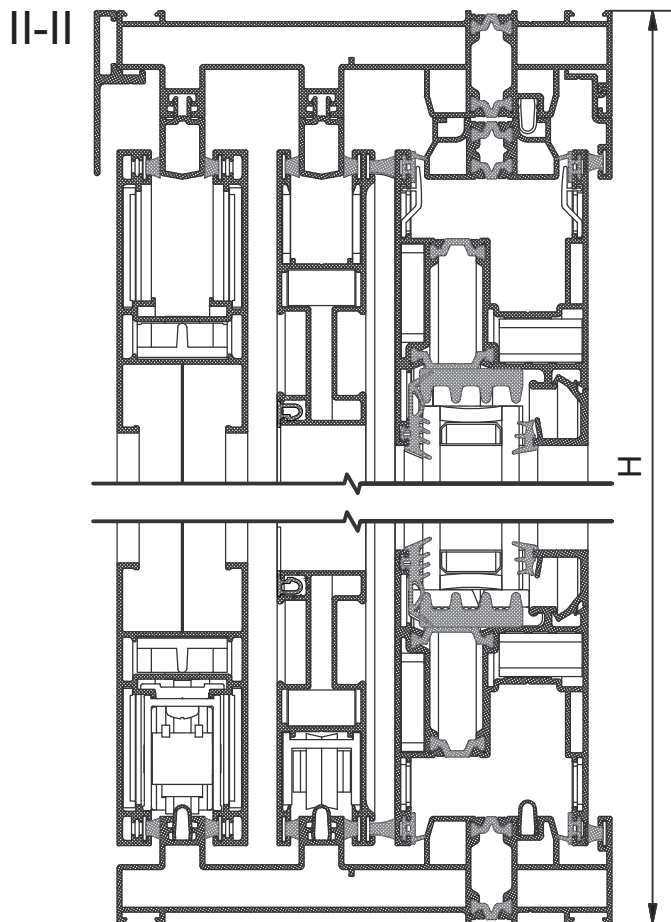
Accessories List / Λίστα Εξαρτημάτων				
Accessory Code / Κωδικός Εξαρτήματος	Description	Περιγραφή	Cutting / Κοπή	Quantity / Ποσότητα
1401126000	Die Cast Corner Cleat 10,6x26,2mm	Γωνία Σύνδεσης Χυτή 10,6x26,2mm		4
1800045600	Alignment Corner for S560 Sash	Γωνία Επιπεδότητας Φύλλου S560		8
1801427000	Alignment Corner 36.2x3.5	Γωνία Επιπεδότητας 36.2x3.5		8
2000800401	Wedge gasket	Ελαστικό σφήνα	W - 181,5	2
2000800401	Wedge gasket	Ελαστικό σφήνα	H - 235	2
2007000503	Outer glazing gasket	Ελαστικό τζαμιού έξω	H - 191	2
2007000503	Outer glazing gasket	Ελαστικό τζαμιού έξω	W - 170	2
2400031201	Gasket for frame rails	Ελαστικό καναλιού οδηγών	H - 62	3
2400034301	Sash Gasket S560 LT	Ελαστικό Φύλλων S560 LT	H - 64	4
2400034301	Sash Gasket S560 LT	Ελαστικό Φύλλων S560 LT	W - 43,5	4
2553056000	Vulcanized Corner for S560 LT	Βουλκανισμένη Γωνία S560 LT	24	8
2900000500	Setting Block 5mm	Τακάκι Τζαμιού 5mm		7
3110145600	S560 Sash Sliding Spacer	Αποστατικό Κύλισης Φύλλου S560		6
3131003000	Nomatec 30x10	Nomatec 30x10	W - 181,5	2
3131003000	Nomatec 30x10	Nomatec 30x10	H - 212	2
4151202403	Sash Stopper	Στόπερ Φύλλου		1
6000214000	Deluxe Roller	Ράουλο Deluxe		2
6206910603	Weathering pile No. 6	Βουρτσάκι No. 6	W + 169	1
6206910603	Weathering pile No. 6	Βουρτσάκι No. 6	H - 45	1
6206910603	Weathering pile No. 6	Βουρτσάκι No. 6	H - 66	4
6206910603	Weathering pile No. 6	Βουρτσάκι No. 6	W - 45	4
6206910603	Weathering pile No. 6	Βουρτσάκι No. 6	2 * W - 22,5	1
6206911203	Weathering pile No. 12	Βουρτσάκι No. 12	H - 66	4
6500145000	Internal Sash Stopper for GU937/939	Εσωτερικό Stopper Φύλλου GU937/939		2
6600045000	Hollow INOX Rail	Οδηγός Απλός INOX	100	3
6600045000	Hollow INOX Rail	Οδηγός Απλός INOX	2 * W - 31	2
6600056700	Glazing Bridge S560	Γέφυρα Τακαρίσματος S560		7

Accessories List / Λίστα Εξαρτημάτων

Accessory Code / Κωδικός	Description	Περιγραφή	Cutting / Κοπή	Quantity / Ποσότητα
2400046201	Sash Gasket	Ελαστικό Γάντζου	H	2
2405600103	Interlock sash gasket	Ελαστικό Φύλλο Γάντζου	H	1
6600036303	Narrow Interlock Pvc	Pvc Γάντζου	H	1



Μονόφυλλο Χωνευτό Ανασυρόμενο με Σήτα και Παντζούρι με χρήση μόνο μικρού φύλλου S560
Single Sash Pocket Lift&Slide Window with Narrow Flyscreen and Shutter use only sash S560



Profile List / Λίστα Προφίλ				
Accessory Code / Κωδικός Εξαρτήματος	Description	Περιγραφή	Cutting / Κοπή	Quantity / Ποσότητα
M14386	Shutter Sash	Φύλλο Παντζουριού		2
M14386	Shutter Sash	Φύλλο Παντζουριού		2
S30532	Triple Pocket Sliding Frame Track with Sash-Flyscreen-Shutter	Τριπλός Οδηγός Χωνευτών με Τζάμι-Σήτα-Παντζούρι		1
S30532	Triple Pocket Sliding Frame Track with Sash-Flyscreen-Shutter	Τριπλός Οδηγός Χωνευτών με Τζάμι-Σήτα-Παντζούρι		1
S30532	Triple Pocket Sliding Frame Track with Sash-Flyscreen-Shutter	Τριπλός Οδηγός Χωνευτών με Τζάμι-Σήτα-Παντζούρι		1
S30536	Frame Additional Profile	Πρόσθετο Οδηγού		1
S30540	Flyscreen Addon	Πρόσθετο για Σήτα		2
S30542	Weathering Profile	Νεροσταλλάκτης		1
S30543	Frame Bead	Πηχάκι Οδηγού		1
S35019	Trim Profile	Αρμοκάλυπτρο		2
S380	Trim Profile Cover	Καπάκι Αρμοκάλυπτρου		2
S490	Flyscreen Sash	Φύλλο Σήτας		2
S490	Flyscreen Sash	Φύλλο Σήτας		2
S560	Sliding Sash	Φύλλο Συρομένου		2
S560	Sliding Sash	Φύλλο Συρομένου		2
S566	Glazing Bead	Πηχάκι		2
S566	Glazing Bead	Πηχάκι		2

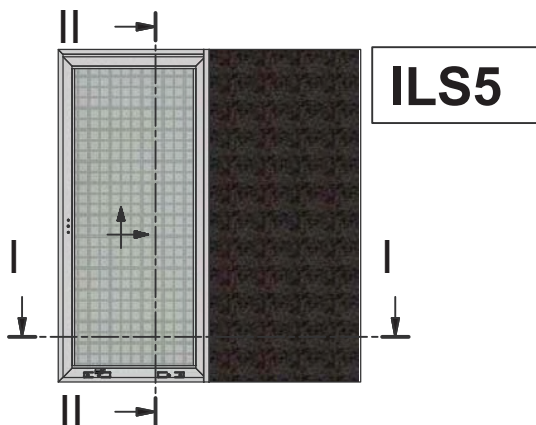
Glazing List / Λίστα Υάλωσης			
Description	Περιγραφή	Cutting / Κοπή	Quantity / Ποσότητα
Glazing	Τζάμι	W - 190,5 H - 212	1

Accessories List / Λίστα Εξαρτημάτων				
Accessory Code / Κωδικός Εξαρτήματος	Description	Περιγραφή	Cutting / Κοπή	Quantity / Ποσότητα
1131324100	Crimp Corner Cleat 13x24.1	Γωνία Σύνδεσης Πρεσσαριστή 13x24.1		4
1132906600	Crimp Corner Cleat 29x6.6	Γωνία Σύνδεσης Πρεσσαριστή 29x6.6		4

Accessories List / Λίστα Εξαρτημάτων

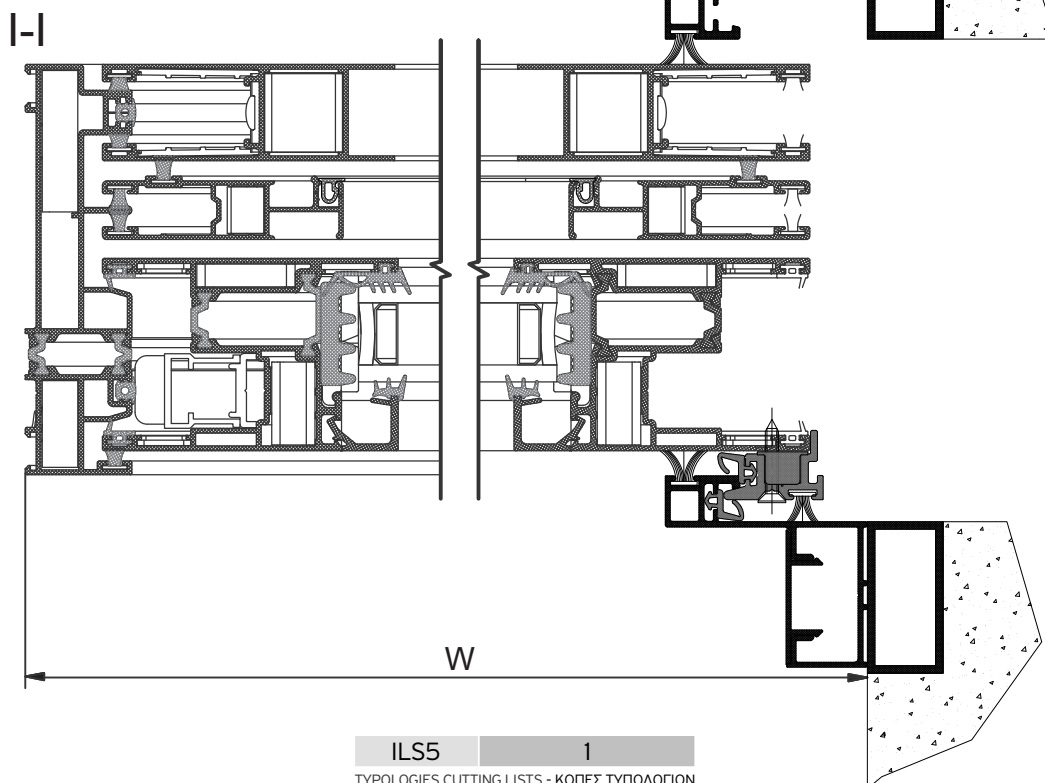
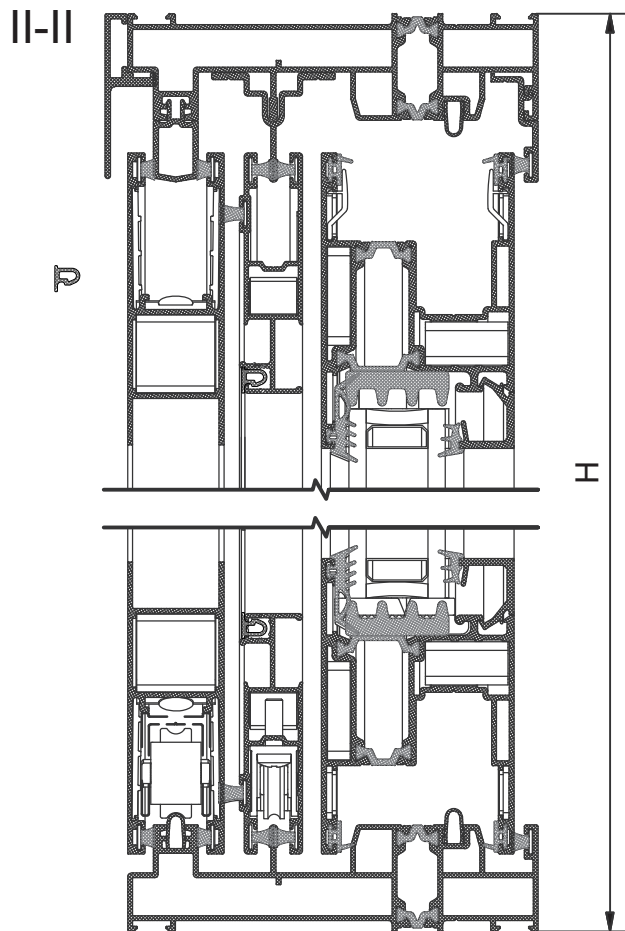
Accessory Code / Κωδικός Εξαρτήματος	Description	Περιγραφή	Cutting / Κοπή	Quantity / Ποσότητα
1251125700	Mechanical Corner Cleat 10.3x25.2 mm	Γωνία Σύνδεσης Μηχανική 10.3x25.2 mm		2
1251165500	Mechanical Corner Cleat 11x65.5	Μηχανική Γωνία Σύνδεσης 11x65.5		2
1401119000	Mechanical Corner Joint, 10,6x19 mm	Γωνία Συνδέσεως Μηχανική, 10,6x19 mm		4
1401126000	Die Cast Corner Cleat 10,6x26,2mm	Γωνία Σύνδεσης Χυτή 10,6x26,2mm		4
1800045600	Alignment Corner for S560 Sash	Γωνία Επιπεδότητας Φύλλου S560		8
1801421800	Plastic Allignment Corner 23,1x2,2 mm	Γωνία Επιπεδότητας 23,1x2,2 mm		8
1801427000	Alignment Corner 36.2x3.5	Γωνία Επιπεδότητας 36.2x3.5		8
2000800401	Wedge gasket	Ελαστικό σφήνα	H - 235	2
2000800401	Wedge gasket	Ελαστικό σφήνα	W - 181,5	2
2007000503	Outer glazing gasket	Ελαστικό τζαμιού έξω	H - 191	2
2007000503	Outer glazing gasket	Ελαστικό τζαμιού έξω	W - 170	2
2400031201	Gasket for frame rails	Ελαστικό καναλιού οδηγών	H - 62	3
2400034301	Sash Gasket M23300	Ελαστικό Φύλλων M23300	W - 43,5	4
2400034301	Sash Gasket M23300	Ελαστικό Φύλλων M23300	H - 64	2
2401464903	Pvc for Fly Screen Sash	Pvc συγκράτησης σήτας	H - 221	2
2401464903	Pvc for Fly Screen Sash	Pvc συγκράτησης σήτας	W - 200	2
2553056000	Vulcanized Corner for S560 LT	Βουλκανισμένη Γωνία S560 LT	24	4
2900000500	Setting Block 5mm	Τακάκι Τζαμιού 5mm		7
3110145600	S560 Sash Sliding Spacer	Αποστατικό Κύλισης Φύλλου S560		6
3131003000	Nomatec 30x10	Nomatec 30x10	H - 212	2
3131003000	Nomatec 30x10	Nomatec 30x10	W - 181,5	2
4151202403	Sash Stopper	Στόπερ Φύλλου		1
6000120100	Single Roller	Ράουλο Μονό		2
6000214000	Deluxe Roller	Ράουλο Deluxe		2
6206910603	Weathering pile No. 6	Βουρτσάκι No. 6	H - 66	4
6206910603	Weathering pile No. 6	Βουρτσάκι No. 6	W - 45	8
6206910603	Weathering pile No. 6	Βουρτσάκι No. 6	W + 169	1
6206910603	Weathering pile No. 6	Βουρτσάκι No. 6	H - 45	1

Accessories List / Λίστα Εξαρτημάτων				
Accessory Code / Κωδικός Εξαρτήματος	Description	Περιγραφή	Cutting / Κοπή	Quantity / Ποσότητα
6206910603	Weathering pile No. 6	Βουρτσάκι Νο. 6	2 * W - 22,5	1
6206910003	Weathering pile No. 10	Βουρτσάκι Νο. 10	W - 45	2
6206910003	Weathering pile No. 10	Βουρτσάκι Νο. 10	H - 66	2
6206911203	Weathering pile No. 12	Βουρτσάκι Νο. 12	H - 66	4
6500145000	Internal Sash Stopper for GU937/939	Εσωτερικό Stopper Φύλλου GU937/939		2
2400046201	Sash Gasket	Ελαστικό Γάντζου	H	2
2405600103	Interlock sash gasket	Ελαστικό Γάντζου	H	1
6600036303	Narrow Interlock Pvc	Pvc Γάντζου	H	1



Single Sash Pocket Lift & Slide Window
with Narrow Flyscreen and Shutter
Short sash use only S560

Μονόφυλλο Χωνευτό Ανασυσρόμενο με
Στενή Σήτα και Παντζούρι με χρήση
μικρού φύλλου S560



Profile List / Λίστα Προφίλ				
Accessory Code / Κωδικός Εξαρτήματος	Description	Περιγραφή	Cutting / Κοπή	Quantity / Ποσότητα
M868	Flyscreen Sash Narrow	Φύλλο Σήτας Στενό		2
M868	Flyscreen Sash Narrow	Φύλλο Σήτας Στενό		2
S30536	Frame Additional Profile	Πρόσθετο Οδηγού		1
S30540	Flyscreen Addon	Πρόσθετο για Σήτα		1
S30542	Weathering Profile	Νεροσταλλάκτης		1
S30543	Frame Bead	Πηχάκι Οδηγού		1
S30558	Pocket Sliding Frame Sash - Flyscreen - Shutter	Χωνευτός Οδηγός Τζάμι - Σήτα - Παντζούρι		1
S30558	Pocket Sliding Frame Sash - Flyscreen - Shutter	Χωνευτός Οδηγός Τζάμι - Σήτα - Παντζούρι		1
S30558	Pocket Sliding Frame Sash - Flyscreen - Shutter	Χωνευτός Οδηγός Τζάμι - Σήτα - Παντζούρι		1
S30559	Additional Frame Profile for Narrow Flyscreen	Πρόσθετο Οδηγού για Στενή Σήτα		1
S325	Shutter Sash	Φύλλο Παντζουριού		2
S325	Shutter Sash	Φύλλο Παντζουριού		2
S35019	Trim Profile	Αρμοκάλυπτρο		2
S380	Trim Profile Cover	Καπάκι Αρμοκάλυπτρου		2
S560	Sliding Sash	Φύλλο Συρομένου		2
S560	Sliding Sash	Φύλλο Συρομένου		2
S566	Glazing Bead	Πηχάκι		2
S566	Glazing Bead	Πηχάκι		2

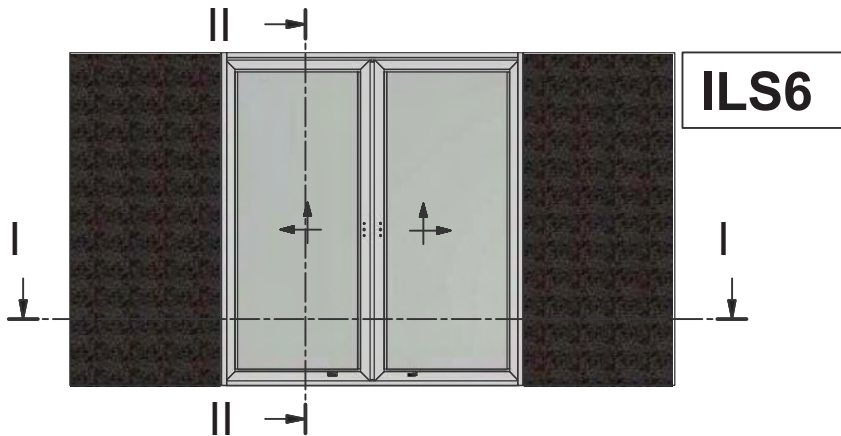
Glazing List / Λίστα Υάλωσης			
Description	Περιγραφή	Cutting / Κοπή	Quantity / Ποσότητα
Glazing	Τζάμι	W - 190,5 H - 212	1

Accesories List / Λίστα Εξαρτημάτων

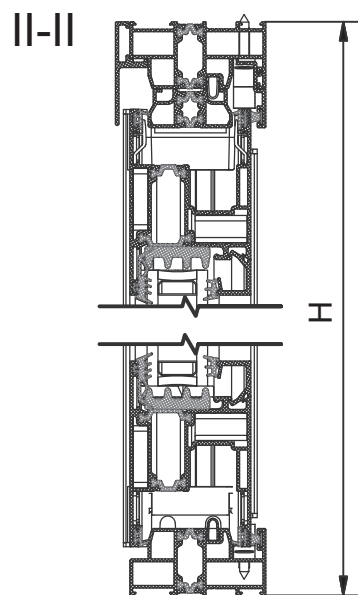
Accessory Code / Κωδικός Εξαρτήματος	Description	Περιγραφή	Cutting / Κοπή	Quantity / Ποσότητα
1131324100	Crimp Corner Cleat 13x24.1	Γωνία Σύνδεσης Πρεσσαριστή 13x24.1		4
1132906600	Crimp Corner Cleat 29x6.6	Γωνία Σύνδεσης Πρεσσαριστή 29x6.6		4
1251125700	Mechanical Corner Cleat 10.3x25.2 mm	Γωνία Σύνδεσης Μηχανική 10.3x25.2 mm		2
1251141200	Mechanical Corner Cleat 10,9x41,8mm	Γωνία Σύνδεσης Μηχανική 10,9x41,8mm		2
1252322800	Mechanical Corner Cleat 23x22.7 mm	Γωνία Σύνδεσης Μηχανική 23x22.7 mm		4
1261113500	Mechanical CAL Corner Joint, 11x13,5 mm	Γωνία Συνδέσεως Μηχανική CAL, 11x13,5 mm		4
1800032500	Alignment corner for shutter profile S325	Γωνία επιπεδότητας για φύλλο παντζουριού S325		8
1800045600	Alignment Corner for S560 Sash	Γωνία Επιπεδότητας Φύλλου S560		8
2000800401	Wedge gasket	Ελαστικό σφήνα	H - 235	2
2000800401	Wedge gasket	Ελαστικό σφήνα	W - 181,5	2
2007000503	Outer glazing gasket	Ελαστικό τζαμιού έξω	H - 191	2
2007000503	Outer glazing gasket	Ελαστικό τζαμιού έξω	W - 170	2
2400031201	Gasket for frame rails	Ελαστικό καναλιού οδηγών	H - 62	2
2400034301	Sash Gasket M23300	Ελαστικό Φύλλων M23300	H - 64	2
2400034301	Sash Gasket M23300	Ελαστικό Φύλλων M23300	W - 43,5	4
2401464903	Pvc for Fly Screen Sash	Pvc συγκράτησης σήτας	H - 200	2
2401464903	Pvc for Fly Screen Sash	Pvc συγκράτησης σήτας	W - 168	2
2553056000	Vulcanized Corner for S560 LT	Βουλκανισμένη Γωνία S560 LT	24	4
2900000500	Setting Block 5mm	Τακάκι Τζαμιού 5mm		7
3110145600	S560 Sash Sliding Spacer	Αποστατικό Κύλισης Φύλλου S560		6
3131003000	Nomatec 30x10	Nomatec 30x10	W - 181,5	2
3131003000	Nomatec 30x10	Nomatec 30x10	H - 212	2
4151202403	Sash Stopper	Στόπερ Φύλλου		1

Accessories List / Λίστα Εξαρτημάτων

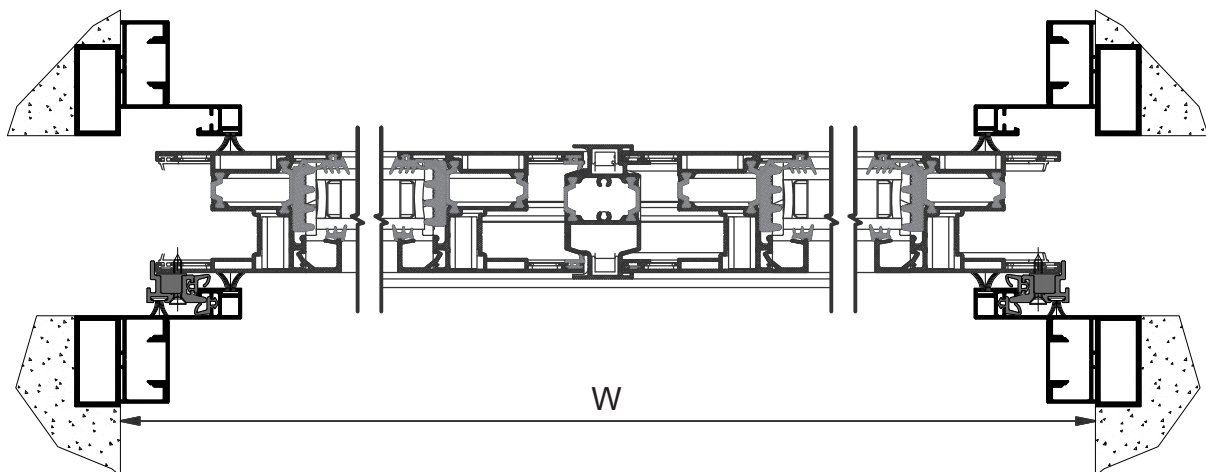
Accessory Code / Κωδικός Εξαρτήματος	Description	Περιγραφή	Cutting / Κοπή	Quantity / Ποσότητα
6000185000	Aluminium Roller Single D22 for M868	Ράουλο Αλουμινίου Μονό Φ22 για M868		2
6001460000	Aluminium Double Roller For Sliding Doors M14600	Ράουλο Συρόμενου Διπλό Αλουμινίου M14600		2
6206910603	Weathering pile No. 6	Βουρτσάκι No. 6	2 * W - 22,5	1
6206910603	Weathering pile No. 6	Βουρτσάκι No. 6	H - 66	2
6206910603	Weathering pile No. 6	Βουρτσάκι No. 6	W - 45	4
6206910603	Weathering pile No. 6	Βουρτσάκι No. 6	H - 45	1
6206910603	Weathering pile No. 6	Βουρτσάκι No. 6	W + 169	1
6206910703	Weathering pile No. 7	Βουρτσάκι No. 7	W - 45	4
6206910703	Weathering pile No. 7	Βουρτσάκι No. 7	H - 66	2
6206910803	Weathering pile No. 8	Βουρτσάκι No. 8	W - 71	2
6206910803	Weathering pile No. 8	Βουρτσάκι No. 8	H - 91	2
6206911203	Weathering pile No. 12	Βουρτσάκι No. 12	H - 66	4
6500145000	Internal Sash Stopper for GU937/939	Εσωτερικό Stopper Φύλλου GU937/939		2
6600045000	Hollow INOX Rail	Οδηγός Απλός INOX	100	3
6600045000	Hollow INOX Rail	Οδηγός Απλός INOX	2 * W - 31	2
6600056700	Glazing Bridge S560	Γέφυρα Τακαρίσματος S560		7
2400046201	Sash Gasket	Ελαστικό Γάντζου	H	2
2405600103	Interlock sash gasket	Ελαστικό Φύλλο Γάντζου	H	1
6600036303	Narrow Interlock Pvc	Pvc Γάντζου	H	1



Two Sash Meeting Stile Pocket Lift & Slide Window
Short sash use only S560
Δίφυλλο Φιλητό Χωνευτό Ανασυρόμενο με χρήση
μικρού φύλλου S560



I-I

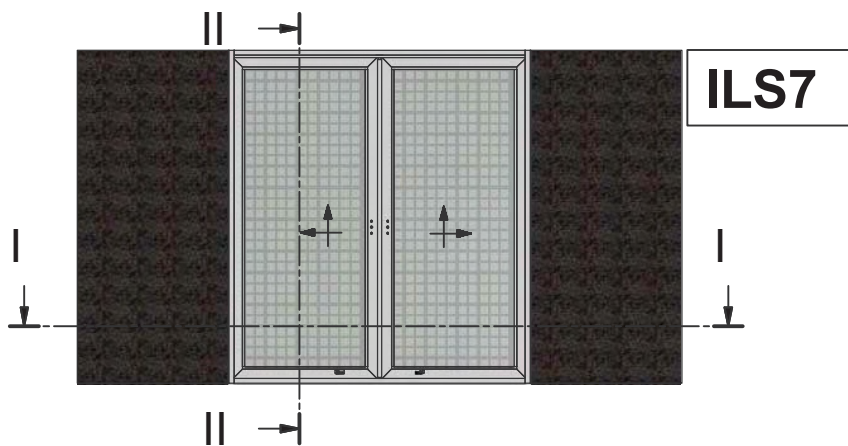


Profile List / Λίστα Εξαρτημάτων				
Accessory Code / Κωδικός Εξαρτήματος	Description	Περιγραφή	Cutting / Κοπή	Quantity / Ποσότητα
S30530	Single Pocket Sliding Frame Track	Μονός Οδηγός Χωνευτών	W + 400	1
S30530	Single Pocket Sliding Frame Track	Μονός Οδηγός Χωνευτών	2 * W	1
S30536	Frame Additional Profile	Πρόσθετο Οδηγού	W + 400	1
S30542	Weathering Profile	Νεροσταλλάκτης	W - 106,8	1
S30543	Frame Bead	Πηγάκι Οδηγού	W + 400	1
S35019	Trim Profile	Αρμολάστιχο	H	4
S380	Trim Profile Cover	Καπάκι Αρμολάστιχου	H	4
S560	Sliding Sash	Φύλλο Συρομένου	W / 2 - 24	4
S560	Sliding Sash	Φύλλο Συρομένου	H - 63	4
S566	Glazing Bead	Πηγάκι	W / 2 - 163	4
S566	Glazing Bead	Πηγάκι	H - 235	4
S590	Meeting Stile Profile	Μπινί Φιλητού	H - 67	1

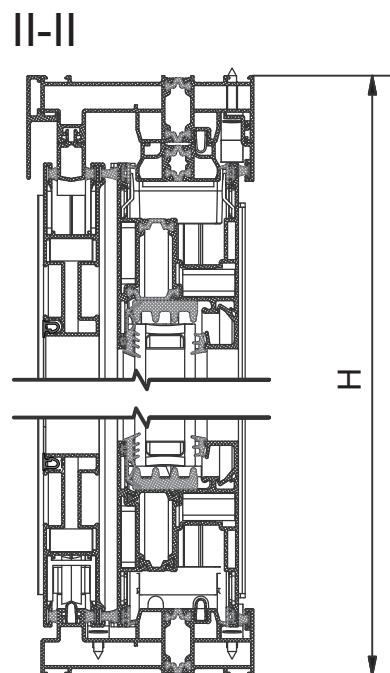
Glazing List / Λίστα Υάλωσης			
Description	Περιγραφή	Cutting / Κοπή	Quantity / Ποσότητα
Glazing	Τζάμι	W / 2 - 180 H - 212	2

Accessories List / Λίστα Εξαρτημάτων				
Accessory Code / Κωδικός Εξαρτήματος	Description	Περιγραφή	Cutting / Κοπή	Quantity / Ποσότητα
1131324100	Crimp Corner Cleat 13x24.1	Γωνία Σύνδεσης Πρεσσαριστή 13x24.1		8
1132906600	Crimp Corner Cleat 29x6.6	Γωνία Σύνδεσης Πρεσσαριστή 29x6.6		8
1800045600	Alignment Corner for S560 Sash	Γωνία Επιπεδότητας Φύλλου S560		16
2000800401	Wedge gasket	Ελαστικό σφήνα	H - 235	4
2000800401	Wedge gasket	Ελαστικό σφήνα	W / 2 - 171	4
2007000503	Outer glazing gasket	Ελαστικό τζαμιού έξω	H - 191	4
2007000503	Outer glazing gasket	Ελαστικό τζαμιού έξω	W / 2 - 159,5	4

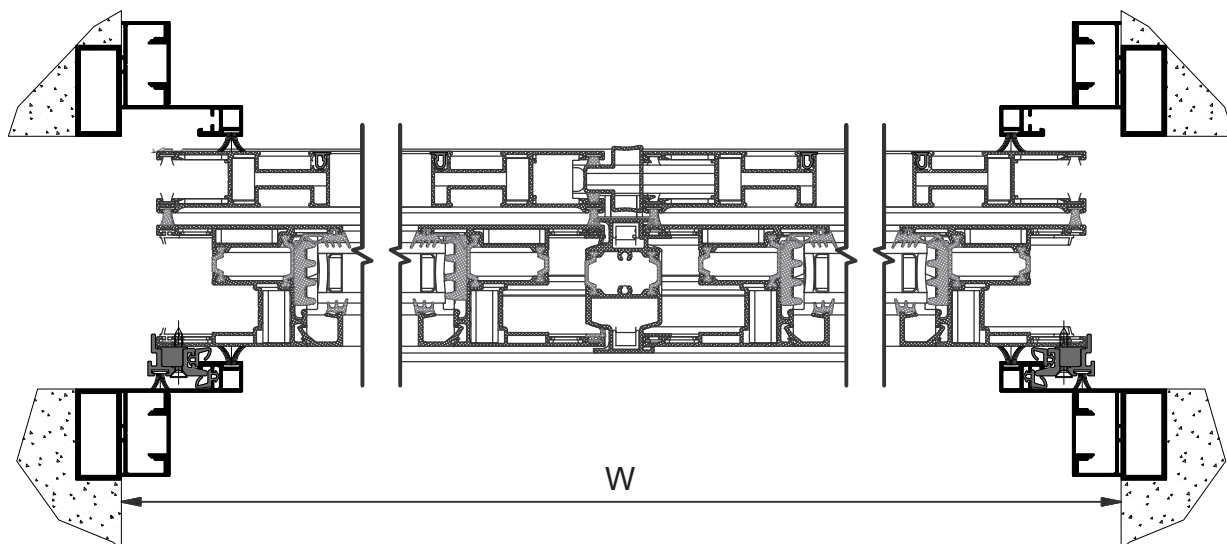
Accessories List / Λίστα Εξαρτημάτων				
Accessory Code / Κωδικός Εξαρτήματος	Description	Περιγραφή	Cutting / Κοπή	Quantity / Ποσότητα
2400034301	Sash Gasket M23300	Ελαστικό Φύλλων M23300	H - 64	2
2400034301	Sash Gasket M23300	Ελαστικό Φύλλων M23300	W / 2 - 33	8
2900000500	Setting Block 5mm	Τακάκι Τζαμιού 5mm		14
3000259003	Meeting Stile End Cap Set Right	Σετ Ταπών Φιλητού Δεξί		1
3110145600	S560 Sash Sliding Spacer	Αποστατικό Κύλισης Φύλλου S560		12
3110259003	Gasket for Meeting Stile Bottom End Cap	Ελαστικό Στεγάνωσης Βάσης Φιλητών		1
3131003000	Nomatec 30x10	Nomatec 30x10	H - 212	4
3131003000	Nomatec 30x10	Nomatec 30x10	W / 2 - 171	4
4151202403	Sash Stopper	Στόπερ Φύλλου		2
6206910603	Weathering pile No. 6	Βουρτσάκι No. 6	2 * W	1
6206910603	Weathering pile No. 6	Βουρτσάκι No. 6	W + 400	1
6206911203	Weathering pile No. 12	Βουρτσάκι No. 12	H - 66	8
6600045000	Hollow INOX Rail	Οδηγός Απλός INOX	100	5
6600045000	Hollow INOX Rail	Οδηγός Απλός INOX	2 * W	1
6600056700	Glazing Bridge S560	Γέφυρα Τακαρίσματος S560		14
6603056200	Bottom Meeting Stile Stopper for S560 Low Threshold	Κάτω Στόπερ Φιλητών Χαμηλού Οδηγού S560		1
6603056300	Upper Meeting Stile Stopper for Low Threshold S560	Άνω Στόπερ Φιλητών Χαμηλού Οδηγού S560		1
2400046201	Sash Gasket	Ελαστικό Γάντζου	H	4
2405600103	Interlock sash gasket	Ελαστικό Φύλλο Γάντζου	H	2
6600036303	Narrow Interlock Pvc	Pvc Γάντζου	H	2



Two Sash Meeting Stile Pocket Lift & Slide Window with Flyscreen
Short sash use only S560
Δίφυλλο Φιλητό Χωνευτό Ανασυρόμενο με Σήτα με χρήση μικρού φύλλου S560



I-I



Profile List / Λίστα Προφίλ				
Accessory Code / Κωδικός Εξαρτήματος	Description	Περιγραφή	Cutting / Κοπή	Quantity / Ποσότητα
M14254	Flyscreen Meeting Stile	Μπινί Σήτας	H - 93	1
S30536	Frame Additional Profile	Πρόσθετο Οδηγού	W + 400	1
S30540	Flyscreen Addon	Πρόσθετο για Σήτα	W + 400	1
S30542	Weathering Profile	Νεροσταλλάκτης	W - 106,8	1
S30543	Frame Bead	Πηχάκι Οδηγού	W + 400	1
S30546	Pocket Sliding Frame with Flyscreen	Χωνευτός Οδηγός Φύλλο με Σήτα	2 * W	1
S30546	Pocket Sliding Frame with Flyscreen	Χωνευτός Οδηγός Φύλλο με Σήτα	W + 400	1
S35019	Trim Profile	Αρμοκάλυπτρο	H	4
S380	Trim Profile Cover	Καπάκι Αρμοκάλυπτρου	H	4
S490	Flyscreen Sash	Φύλλο Σήτας	W / 2 - 24	4
S490	Flyscreen Sash	Φύλλο Σήτας	H - 63	4
S560	Sliding Sash	Φύλλο Συρομένου	W / 2 - 24	4
S560	Sliding Sash	Φύλλο Συρομένου	H - 63	4
S566	Glazing Bead	Πηχάκι	W / 2 - 163	4
S566	Glazing Bead	Πηχάκι	H - 235	4
S590	Meeting Stile Profile	Μπινί Φιλητού	H - 67	1

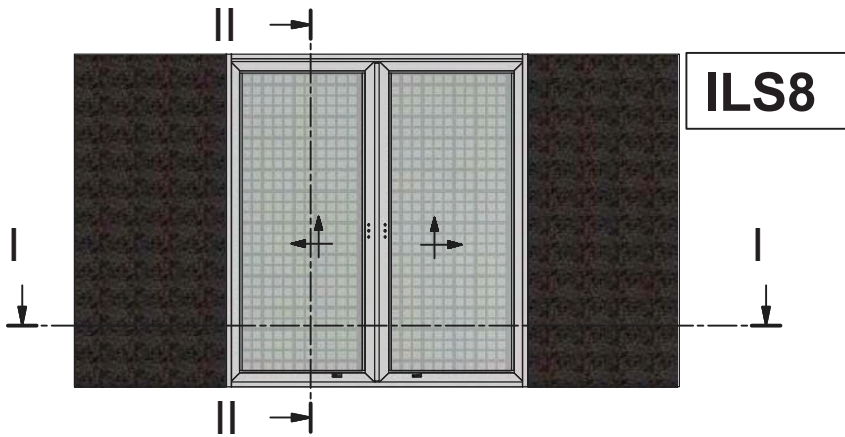
Glazing List / Λίστα Υάλωσης			
Description	Περιγραφή	Cutting / Κοπή	Quantity / Ποσότητα
Glazing	Τζάμι	W / 2 - 180 H - 212	2

Accessories List / Λίστα Εξαρτημάτων				
Accessory Code / Κωδικός Εξαρτήματος	Description	Περιγραφή	Cutting / Κοπή	Quantity / Ποσότητα
1131324100	Crimp Corner Cleat 13x24.1	Γωνία Σύνδεσης Πρεσσαριστή 13x24.1		8
1132906600	Crimp Corner Cleat 29x6.6	Γωνία Σύνδεσης Πρεσσαριστή 29x6.6		8
1401119000	Mechanical Corner Joint, 10,6x19 mm	Γωνία Συνδέσεως Μηχανική, 10,6x19 mm		8
1800045600	Alignment Corner for S560 Sash	Γωνία Επιπεδότηας Φύλλου S560		16

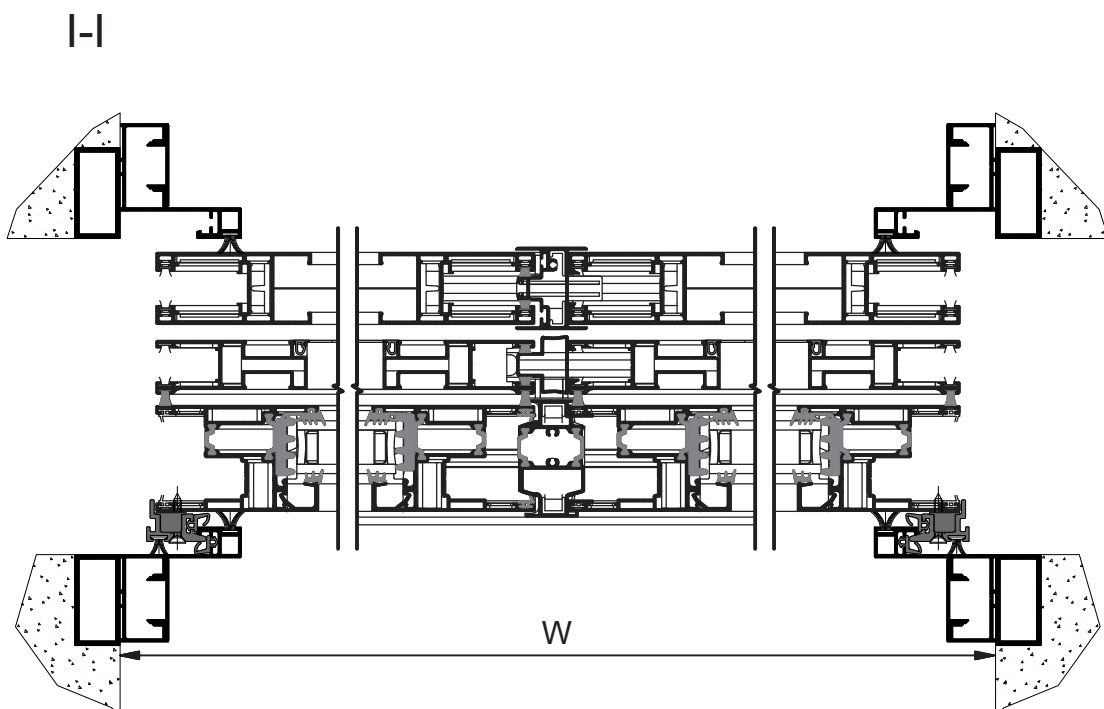
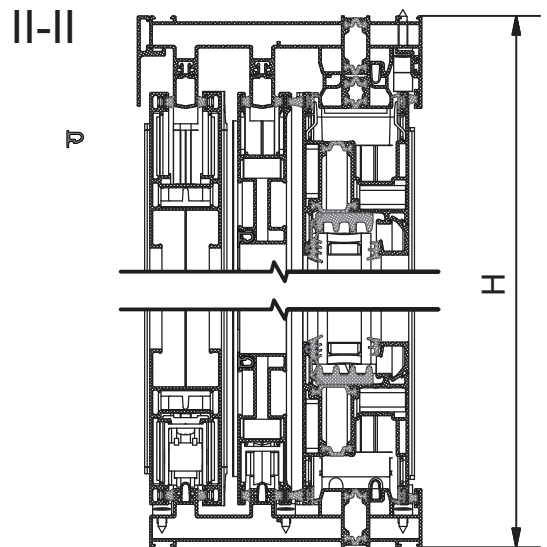
Accessories List / Λίστα Εξαρτημάτων

Accessory Code / Κωδικός Εξαρτήματος	Description	Περιγραφή	Cutting / Κοπή	Quantity / Ποσότητα
1801421800	Plastic Allignment Corner 23,1x2,2 mm	Γωνία Επιπεδότητας 23,1x2,2 mm		16
2000800401	Wedge gasket	Ελαστικό σφήνα	H - 235	4
2000800401	Wedge gasket	Ελαστικό σφήνα	W / 2 - 171	4
2007000503	Outer glazing gasket	Ελαστικό τζαμιού έξω	H - 191	4
2007000503	Outer glazing gasket	Ελαστικό τζαμιού έξω	W / 2 - 159,5	4
2400034301	Sash Gasket M23300	Ελαστικό Φύλλων M23300	H - 64	2
2400034301	Sash Gasket M23300	Ελαστικό Φύλλων M23300	W / 2 - 33	8
2401464903	Pvc for Fly Screen Sash	Pvc συγκράτησης σήτας	W / 2 - 190	4
2401464903	Pvc for Fly Screen Sash	Pvc συγκράτησης σήτας	H - 221	4
2900000500	Setting Block 5mm	Τακάκι Τζαμιού 5mm		14
3000259003	Meeting Stile End Cap Set Right	Σετ Ταπών Φιλητού Δεξί		1
3110145600	S560 Sash Sliding Spacer	Αποστατικό Κύλισης Φύλλου S560		12
3110259003	Gasket for Meeting Stile Bottom End Cap	Ελαστικό Στεγάνωσης Βάσης Φιλητών		1
3131003000	Nomatec 30x10	Nomatec 30x10	W / 2 - 171	4
3131003000	Nomatec 30x10	Nomatec 30x10	H - 212	4
4151202403	Sash Stopper	Στόπερ Φύλλου		2
6000120100	Single Roller	Ράουλο Μονό		4
6206910603	Weathering pile No. 6	Βουρτσάκι No. 6	2 * W	1
6206910603	Weathering pile No. 6	Βουρτσάκι No. 6	W / 2 - 35	8
6206910603	Weathering pile No. 6	Βουρτσάκι No. 6	H - 66	2
6206910603	Weathering pile No. 6	Βουρτσάκι No. 6	W + 400	1
6206910003	Weathering pile No. 10	Βουρτσάκι No. 10	W / 2 - 35	4
6206910003	Weathering pile No. 10	Βουρτσάκι No. 10	H - 66	4
6206911203	Weathering pile No. 12	Βουρτσάκι No. 12	H - 66	8
6501421800	Flyscreen Bumper	Αμορτισέρ Σήτας		2
6600045000	Hollow INOX Rail	Οδηγός Απλός INOX	2 * W	2
6600045000	Hollow INOX Rail	Οδηγός Απλός INOX	100	5
6600056700	Glazing Bridge S560	Γέφυρα Τακαρίσματος S560		14
6603056200	Bottom Meeting Stile Stopper for S560 Low Threshold	Κάτω Στόπερ Φιλητών Χαμηλού Οδηγού S560		2
6603056300	Upper Meeting Stile Stopper for Low Threshold S560	Άνω Στόπερ Φιλητών Χαμηλού Οδηγού S560		1

Accessories List / Λίστα Εξαρτημάτων				
Accessory Code / Κωδικός	Description	Περιγραφή	Cutting / Κοπή	Quantity / Ποσότητα
2400046201	Sash Gasket	Ελαστικό Γάντζου	H	4
2405600103	Interlock sash gasket	Ελαστικό φύλλο γάντζου	H	2
6600036303	Narrow Interlock Pvc	Pvc Γάντζου	H	2



Two Sash Meeting Stile Pocket Lift & Slide Window with Flyscreen and Shutter
Short sash use only S560
Δίφυλλο Φιλητό Χωνευτό Ανασπώσιμο με Σήτα και Παντζούρι με χρήση μικρού φύλλου S560



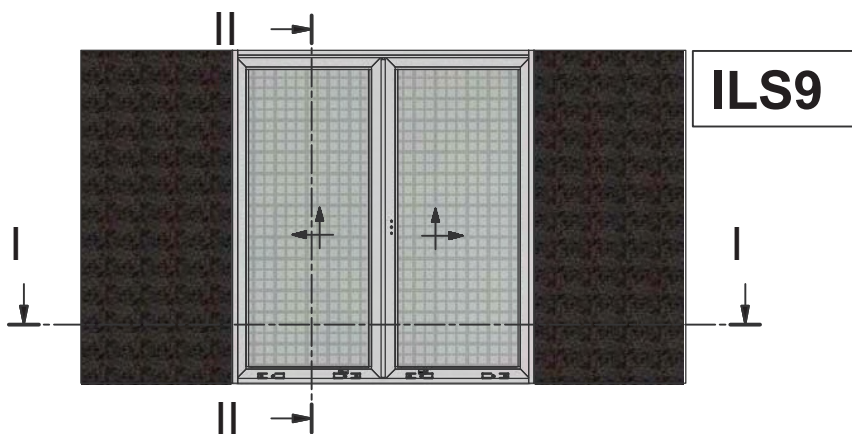
Profile List / Λίστα Προφίλ				
Accessory Code / Κωδικός Εξαρτήματος	Description	Περιγραφή	Cutting / Κοπή	Quantity / Ποσότητα
M14245	Shutter Meeting Stile	Μπινί Παντζουριού	H - 103	1
M14254	Flyscreen Meeting Stile	Μπινί Σήτας	H - 93	1
M14386	Shutter Sash	Φύλλο Παντζουριού	W / 2 - 32	4
M14386	Shutter Sash	Φύλλο Παντζουριού	H - 63	4
S30532	Triple Pocket Sliding Frame Track with Sash-Flyscreen-Shutter	Τριπλός Οδηγός Χωνευτών με Τζάμι-Σήτα-Παντζούρι	W + 400	1
S30532	Triple Pocket Sliding Frame Track with Sash-Flyscreen-Shutter	Τριπλός Οδηγός Χωνευτών με Τζάμι-Σήτα-Παντζούρι	2 * W	1
S30536	Frame Additional Profile	Πρόσθετο Οδηγού	W + 400	1
S30540	Flyscreen Addon	Πρόσθετο για Σήτα	W + 400	2
S30542	Weathering Profile	Νεροσταλλάκτης	W - 106,8	1
S30543	Frame Bead	Πηχάκι Οδηγού	W + 400	1
S35019	Trim Profile	Αρμοκάλυπτρο	H	4
S380	Trim Profile Cover	Καπάκι Αρμοκάλυπτρου	H	4
S490	Flyscreen Sash	Φύλλο Σήτας	H - 63	4
S490	Flyscreen Sash	Φύλλο Σήτας	W / 2 - 24	4
S560	Sliding Sash	Φύλλο Συρομένου	H - 63	4
S560	Sliding Sash	Φύλλο Συρομένου	W / 2 - 24	4
S566	Glazing Bead	Πηχάκι	W / 2 - 163	4
S566	Glazing Bead	Πηχάκι	H - 235	4
S590	Meeting Stile Profile	Μπινί Φιλητού	H - 67	1

Glazing List / Λίστα Υάλωσης			
Description	Περιγραφή	Cutting / Κοπή	Quantity / Ποσότητα
Glazing	Τζάμι	W / 2 - 180 H - 212	2

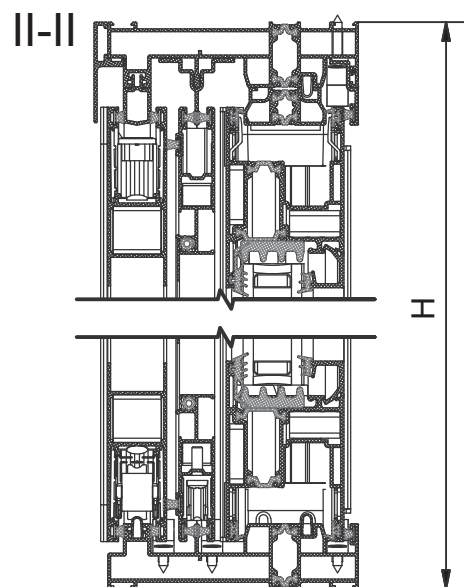
Accessories List / Λίστα Εξαρτημάτων

Accessory Code / Κωδικός Εξαρτήματος	Description	Περιγραφή	Cutting / Κοπή	Quantity / Ποσότητα
1131324100	Crimp Corner Cleat 13x24.1	Γωνία Σύνδεσης Πρεσσαριστή 13x24.1		8
1132906600	Crimp Corner Cleat 29x6.6	Γωνία Σύνδεσης Πρεσσαριστή 29x6.6		8
1401119000	Mechanical Corner Joint, 10,6x19 mm	Γωνία Συνδέσεως Μηχανική, 10,6x19 mm		8
1401126000	Die Cast Corner Cleat 10,6x26,2mm	Γωνία Σύνδεσης Χυτή 10,6x26,2mm		8
1800045600	Alignment Corner for S560 Sash	Γωνία Επιπεδότητας Φύλλου S560		16
1801421800	Plastic Alignment Corner 23,1x2,2 mm	Γωνία Επιπεδότητας 23,1x2,2 mm		16
1801427000	Alignment Corner 36.2x3.5	Γωνία Επιπεδότητας 36.2x3.5		16
2000800401	Wedge gasket	Ελαστικό σφήνα	H - 235	4
2000800401	Wedge gasket	Ελαστικό σφήνα	W / 2 - 171	4
2007000503	Outer glazing gasket	Ελαστικό τζαμιού έξω	H - 191	4
2007000503	Outer glazing gasket	Ελαστικό τζαμιού έξω	W / 2 - 159,5	4
2400034301	Sash Gasket M23300	Ελαστικό Φύλλων M23300	H - 64	2
2400034301	Sash Gasket M23300	Ελαστικό Φύλλων M23300	W / 2 - 33	8
2401464903	Pvc for Fly Screen Sash	Pvc συγκράτησης σήτας	W / 2 - 190	4
2401464903	Pvc for Fly Screen Sash	Pvc συγκράτησης σήτας	H - 221	4
2900000500	Setting Block 5mm	Τακάκι Τζαμιού 5mm		14
3000259003	Meeting Stile End Cap Set Right	Σετ Ταπών Φιλητού Δεξί		1
3110145600	S560 Sash Sliding Spacer	Αποστατικό Κύλισης Φύλλου S560		12
3110259003	Gasket for Meeting Stile Bottom End Cap	Ελαστικό Στεγάνωσης Βάσης Φιλητών		1
3111424500	End Cap Set for M14245 Shutter Meeting Stile	Σετ Ταπών Μπινί Παντζουριού M14245		1
3131003000	Nomatec 30x10	Nomatec 30x10	H - 212	4
3131003000	Nomatec 30x10	Nomatec 30x10	W / 2 - 171	4
4151202403	Sash Stopper	Στόπερ Φύλλου		2
6000120100	Single Roller	Ράουλο Μονό		4

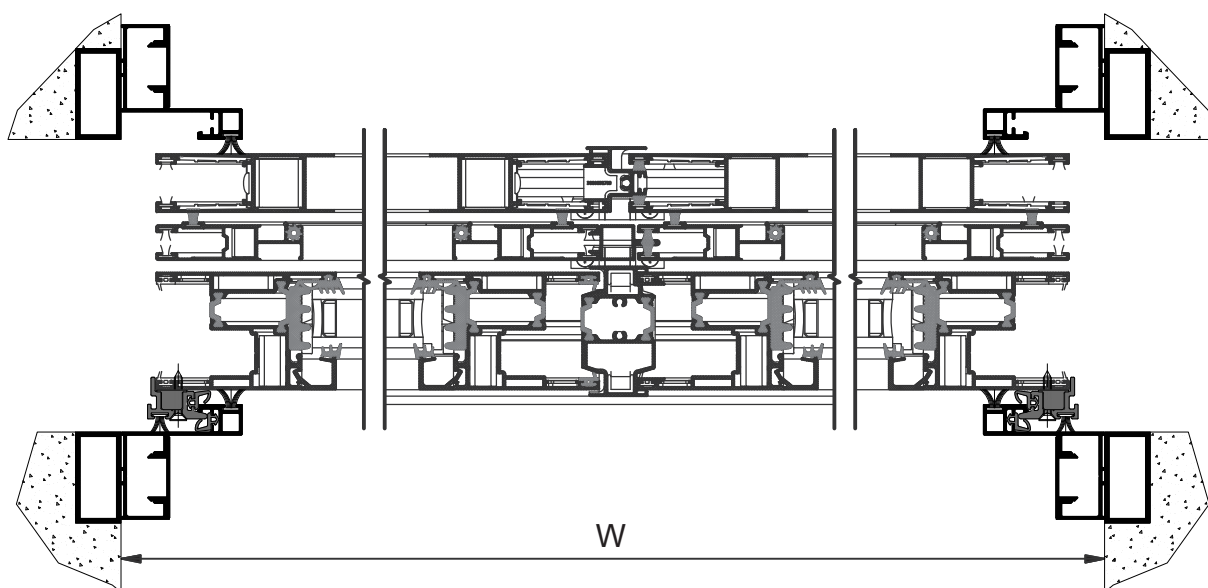
Accessories List / Λίστα Εξαρτημάτων				
Accessory Code / Κωδικός Εξαρτήματος	Description	Περιγραφή	Cutting / Κοπή	Quantity / Ποσότητα
6000214000	Deluxe Roller	Ράουλο Deluxe		4
6206910603	Weathering pile No. 6	Βουρτσάκι No. 6	W + 400	1
6206910603	Weathering pile No. 6	Βουρτσάκι No. 6	2 * W	1
6206910603	Weathering pile No. 6	Βουρτσάκι No. 6	W / 2 - 35	16
6206910603	Weathering pile No. 6	Βουρτσάκι No. 6	H - 66	4
6206910003	Weathering pile No. 10	Βουρτσάκι No. 10	H - 66	4
6206910003	Weathering pile No. 10	Βουρτσάκι No. 10	W / 2 - 35	4
6206911203	Weathering pile No. 12	Βουρτσάκι No. 12	H - 66	8
6501421800	Flyscreen Bumper	Αμορτισέρ Σήτας		2
6600045000	Hollow INOX Rail	Οδηγός Απλός INOX	2 * W	3
6600045000	Hollow INOX Rail	Οδηγός Απλός INOX	100	5
2400046201	Sash Gasket	Ελαστικό Γάντζου	H	4
2405600103	Interlock sash gasket	Ελαστικό φύλλο γάντζου	H	2
6600036303	Narrow Interlock Pvc	Pvc Γάντζου	H	2



Δίφυλλο Φιλητό Χωνευτό Ανασυρόμενο με Στενή Σήτα και Παντζούρι με χρήση μικρού φύλλου S560
Two Sash Meeting Stile Pocket Lift & Slide Window with Narrow Flyscreen and Shutter Short sash use only S560



I-I



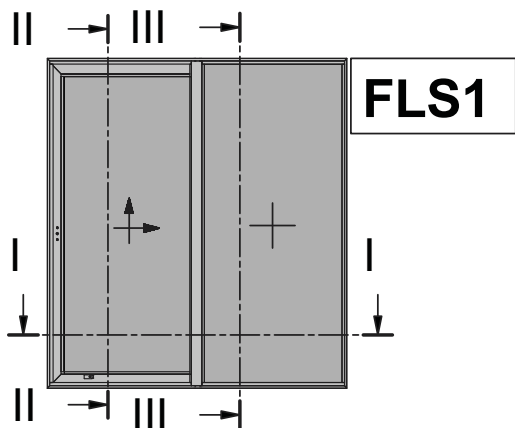
Profile List / Λίστα Προφίλ				
Accessory Code / Κωδικός Εξαρτήματος	Description	Περιγραφή	Cutting / Κοπή	Quantity / Ποσότητα
M14637	Flyscreen Meeting Stile	Μπινί Σήτας	H - 83	1
M868	Flyscreen Sash Narrow	Φύλλο Σήτας Στενό	W / 2 - 24	4
M868	Flyscreen Sash Narrow	Φύλλο Σήτας Στενό	H - 63	4
S30536	Frame Additional Profile	Πρόσθετο Οδηγού	W + 400	1
S30540	Flyscreen Addon	Πρόσθετο για Σήτα	W + 400	1
S30542	Weathering Profile	Νεροσταλλάκτης	W - 106,8	1
S30543	Frame Bead	Πηχάκι Οδηγού	W + 400	1
S30558	Pocket Sliding Frame Sash - Flyscreen - Shutter	Χωνευτός Οδηγός Τζάμι - Σήτα - Παντζούρι	2 * W	1
S30558	Pocket Sliding Frame Sash - Flyscreen - Shutter	Χωνευτός Οδηγός Τζάμι - Σήτα - Παντζούρι	W + 400	1
S30559	Additional Frame Profile for Narrow Flyscreen	Πρόσθετο Οδηγού για Στενή Σήτα	W + 400	1
S325	Shutter Sash	Φύλλο Παντζουριού	W / 2 - 24	4
S325	Shutter Sash	Φύλλο Παντζουριού	H - 63	4
S327	Shutter Meeting Stile	Μπινί Παντζουριού	H - 98	1
S35019	Trim Profile	Αρμοκάλυπτρο	H	4
S380	Trim Profile Cover	Καπάκι Αρμοκάλυπτρου	H	4
S560	Sliding Sash	Φύλλο Συρομένου	H - 63	4
S560	Sliding Sash	Φύλλο Συρομένου	W / 2 - 24	4
S566	Glazing Bead	Πηχάκι	W / 2 - 163	4
S566	Glazing Bead	Πηχάκι	H - 235	4
S590	Meeting Stile Profile	Μπινί Φιλητού	H - 67	1

Glazing List / Λίστα Υάλωσης			
Description	Περιγραφή	Cutting / Κοπή	Quantity / Ποσότητα
Glazing	Τζάμι	W - 190,5 H - 212	2

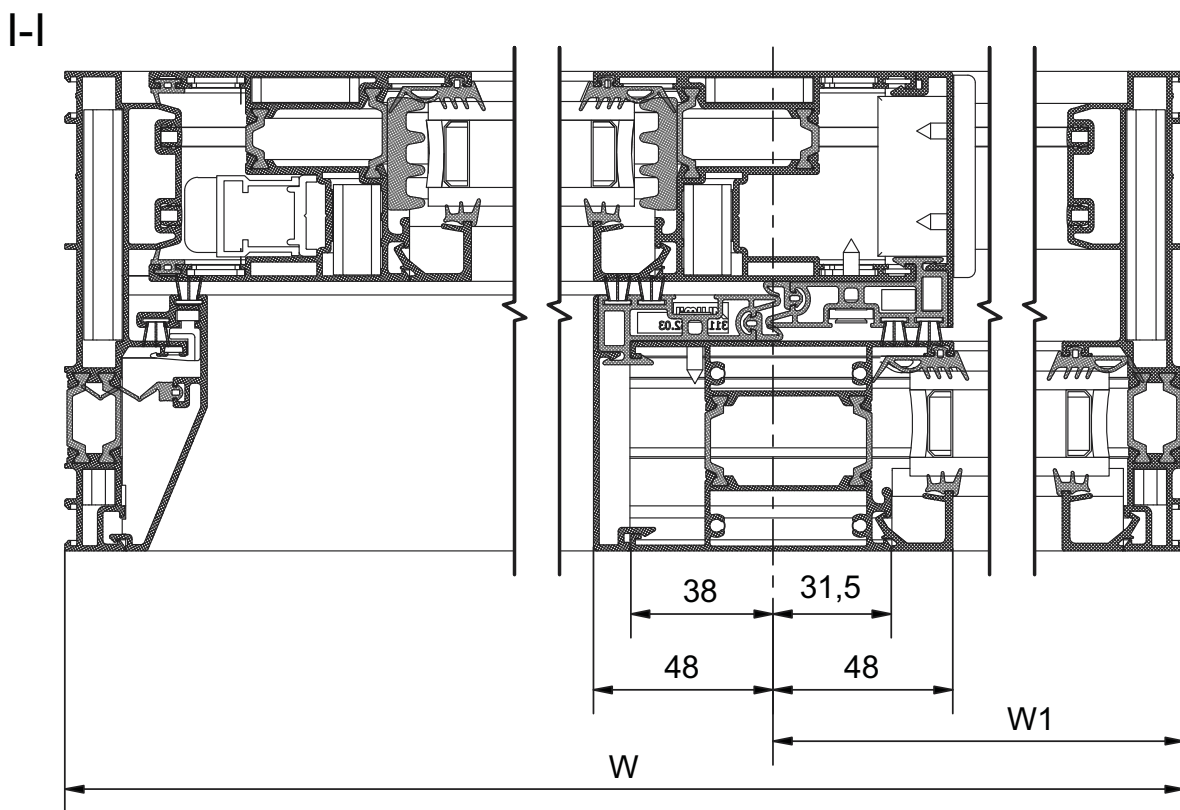
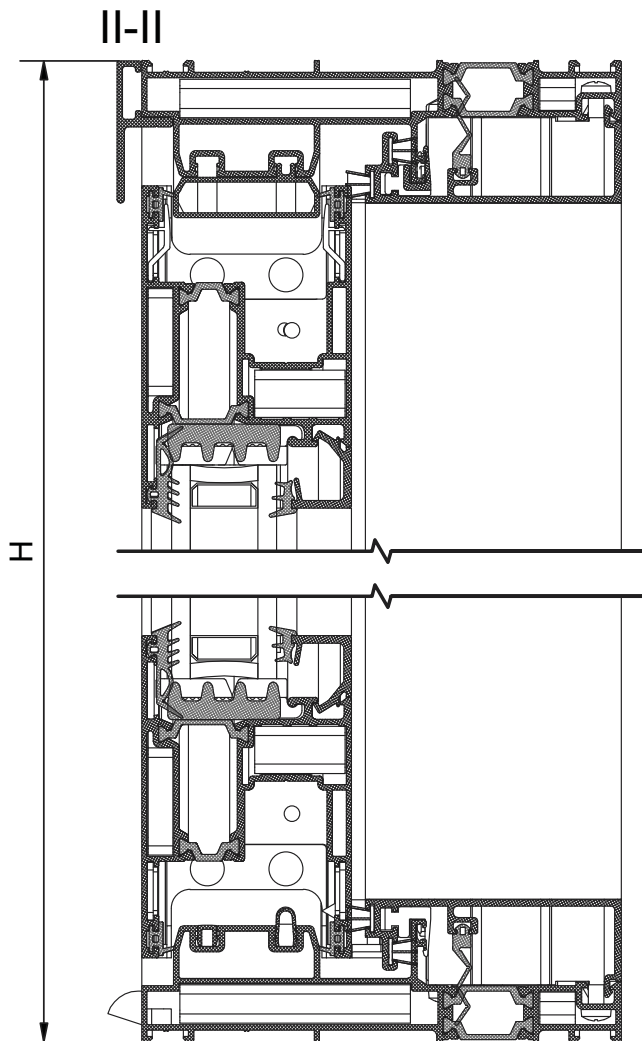
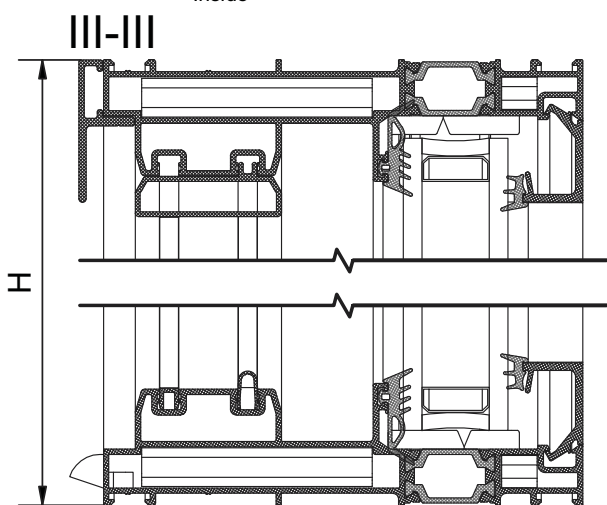
Accessories List / Λίστα Εξαρτημάτων				
Accessory Code / Κωδικός Εξαρτήματος	Description	Περιγραφή	Cutting / Κοπή	Quantity / Ποσότητα
1131324100	Crimp Corner Cleat 13x24.1	Γωνία Σύνδεσης Πρεσσαριστή 13x24.1		8
1132906600	Crimp Corner Cleat 29x6.6	Γωνία Σύνδεσης Πρεσσαριστή 29x6.6		8
1252322800	Mechanical Corner Cleat 23x22.7 mm	Γωνία Σύνδεσης Μηχανική 23x22.7 mm		8
1261113500	Mechanical CAL Corner Joint, 11x13,5 mm	Γωνία Συνδέσεως Μηχανική CAL, 11x13,5 mm		8
1800032500	Alignment corner for shutter profile S325	Γωνία επιπεδότητας για φύλλο παντζουριού S325		16
1800045600	Alignment Corner for S560 Sash	Γωνία Επιπεδότητας Φύλλου S560		16
2000800401	Wedge gasket	Ελαστικό σφήνα	H - 235	4
2000800401	Wedge gasket	Ελαστικό σφήνα	W / 2 - 181,5	4
2007000503	Outer glazing gasket	Ελαστικό τζαμιού έξω	H - 191	4
2007000503	Outer glazing gasket	Ελαστικό τζαμιού έξω	W / 2 - 160	4
2400034301	Sash Gasket M23300	Ελαστικό Φύλλων M23300	H - 64	2
2400034301	Sash Gasket M23300	Ελαστικό Φύλλων M23300	W / 2 - 33	8
2401464903	Pvc for Fly Screen Sash	Pvc συγκράτησης σήτας	W / 2 - 157,5	4
2401464903	Pvc for Fly Screen Sash	Pvc συγκράτησης σήτας	H - 200	4
2900000500	Setting Block 5mm	Τακάκι Τζαμιού 5mm		14
3000032703	Shutter S327 Meeting Stil End Cap Set	Σετ Μπινί Παντζουριού S327		1
3000259003	Meeting Stile End Cap Set Right	Σετ Ταπών Φιλητού Δεξί		1
3110145600	S560 Sash Sliding Spacer	Αποστατικό Κύλισης Φύλλου S560		12
3110259003	Gasket for Meeting Stile Bottom End Cap	Ελαστικό Στεγάνωσης Βάσης Φιλητών		1
3131003000	Nomatec 30x10	Nomatec 30x10	W / 2 - 181,5	4
3131003000	Nomatec 30x10	Nomatec 30x10	H - 212	4
4151202403	Sash Stopper	Στόπερ Φύλλου		2
6000185000	Aluminium Roller Single D22 for M868	Ράουλο Αλουμινίου Μονό Φ22 για M868		4
6001460000	Aluminium Double Roller For Sliding Doors M14600	Ράουλο Συρόμενου Διπλό Αλουμινίου M14600		4

Accessories List / Λίστα Εξαρτημάτων

Accessory Code / Κωδικός Εξαρτήματος	Description	Περιγραφή	Cutting / Κοπή	Quantity / Ποσότητα
6206910603	Weathering pile No. 6	Βουρτσάκι No. 6	W - 45	8
6206910603	Weathering pile No. 6	Βουρτσάκι No. 6	W + 400	1
6206910603	Weathering pile No. 6	Βουρτσάκι No. 6	2 * W - 22,5	1
6206910603	Weathering pile No. 6	Βουρτσάκι No. 6	H - 66	2
6206910703	Weathering pile No. 7	Βουρτσάκι No. 7	W / 2 - 34,5	8
6206910703	Weathering pile No. 7	Βουρτσάκι No. 7	H - 66	2
6206910803	Weathering pile No. 8	Βουρτσάκι No. 8	W / 2 - 60,5	4
6206910803	Weathering pile No. 8	Βουρτσάκι No. 8	H - 91	4
6206911203	Weathering pile No. 12	Βουρτσάκι No. 12	H - 66	8
6600045000	Hollow INOX Rail	Οδηγός Απλός INOX	100	5
6600045000	Hollow INOX Rail	Οδηγός Απλός INOX	2 * W - 31	2
6600056700	Glazing Bridge S560	Γέφυρα Τακαρίσματος S560		14
6603056200	Bottom Meeting Stile Stopper for S560 Low Threshold	Κάτω Στόπερ Φιλητών Χαμηλού Οδηγού S560		2
6603056300	Upper Meeting Stile Stopper for Low Threshold S560	Άνω Στόπερ Φιλητών Χαμηλού Οδηγού S560		1
6601030100	Upper Meeting Stile Stopper for Shutter	Άνω Στόπερ Παντζουριού		1
2400046201	Sash Gasket	Ελαστικό Γάντζου	H	4
2405600103	Interlock sash gasket	Ελαστικό Φύλλο Γάντζου	H	2
6600036303	Narrow Interlock Pvc	Pvc Γάντζου	H	2



Σταθερό - Ανασπυρόμενο με το Σταθερό Εσωτερικά
Fixed - Lift & Slide Window with the Fixed on the Inside



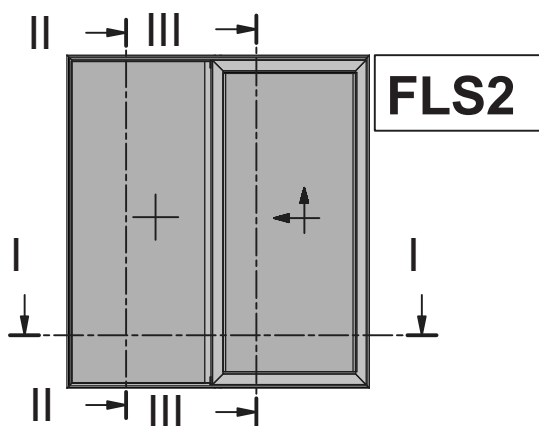
Profile List / Λίστα Προφίλ				
Profile Code / Κωδικός Προφίλ	Description	Περιγραφή	Cutting / Κοπή	Quantity / Ποσότητα
M14385	Additional Profile	Πρόσθετο Προφίλ		1
M14385	Additional Profile	Πρόσθετο Προφίλ		4
S524	Additional Profile	Πρόσθετο Προφίλ		1
S546	Fixed Sash Glazing Bead	Πηχάκι Σταθερού		2
S560	Sliding Sash	Φύλλο Συρομένου		2
S560	Sliding Sash	Φύλλο Συρομένου		2
S566	Glazing Bead	Πηχάκι		2
S566	Glazing Bead	Πηχάκι		2
S566	Glazing Bead	Πηχάκι		2
S568	Interlock Covering Profile	Καπάκι Γάντζου		1
S568	Interlock Cover Profile	Καπάκι Γάντζου		1
S579	Additional Profile	Πρόσθετο Προφίλ		2
S582	Mullion	Τάφ Συρομένου		1
S30577	Additional Profile	Πρόσθετο Προφίλ		1
S30578	Weathering Profile	Νεροσταλάκτης		1
S30580	Fixed Sliding Frame Track for S560 LT	Οδηγός Σταθερού Συρόμενου S560 LT		2
S30580	Fixed Sliding Frame Track for S560 LT	Οδηγός Σταθερού Συρόμενου S560 LT		2

Glazing List / Λίστα Υάλωσης			
Description	Περιγραφή	Cutting / Κοπή	Quantity / Ποσότητα
Frame Glazing	Πίνακας Υάλωσης Σταθερού	W1 - 56,5 H - 212	1
Sash Glazing	Πίνακας Υάλωσης Φύλλου	W - W1 - 134 H - 205	1

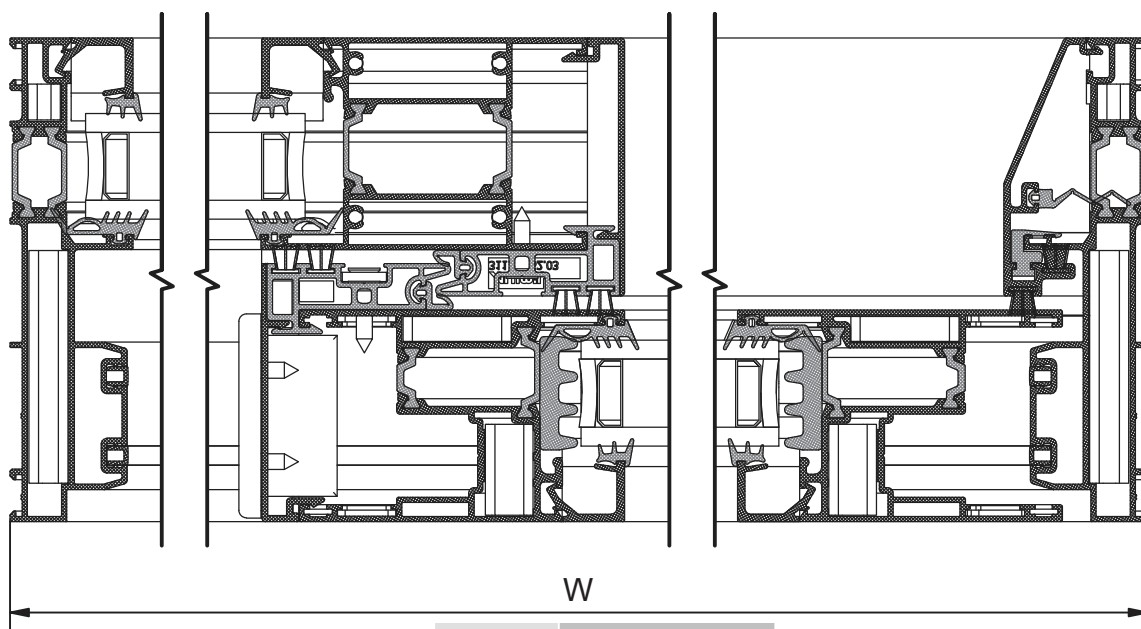
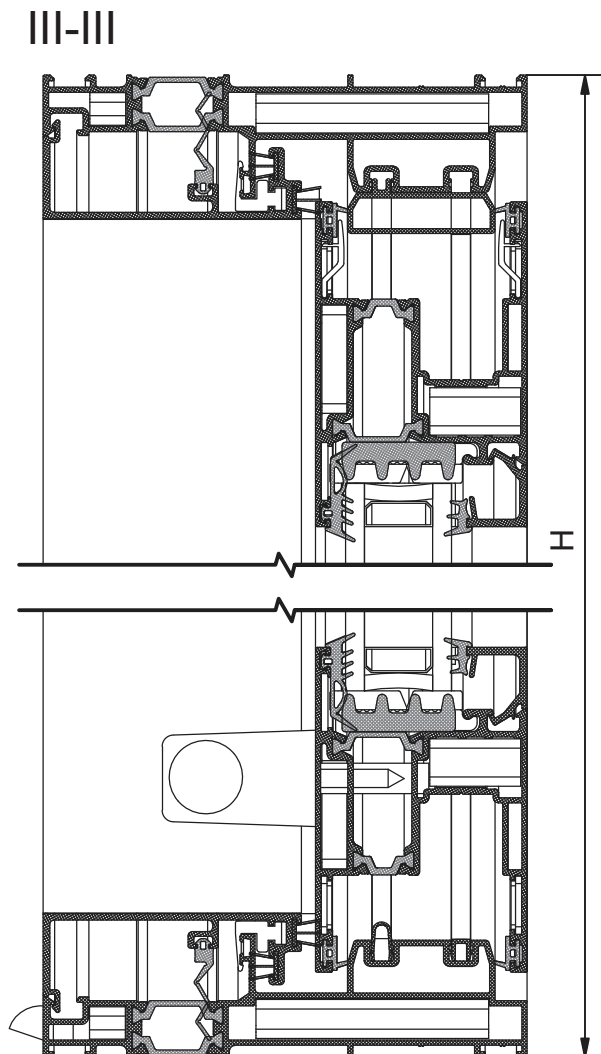
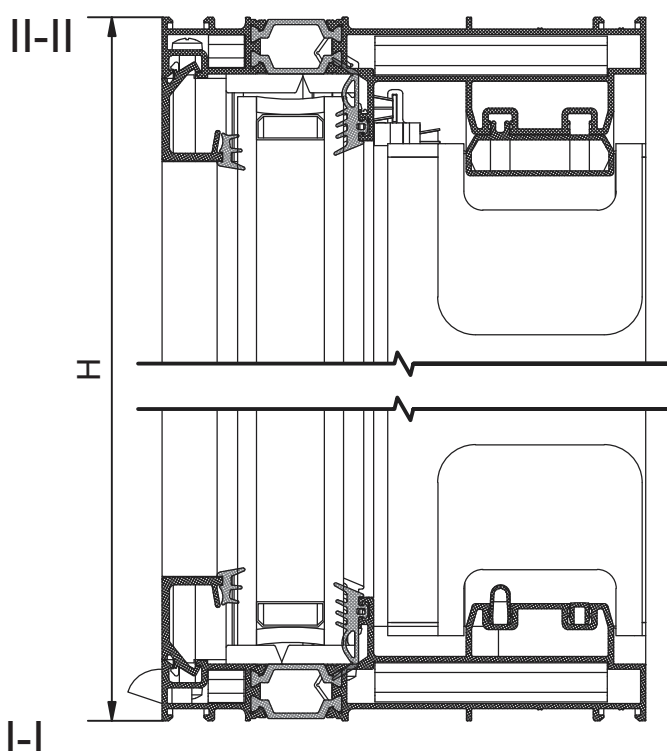
Accessories List / Λίστα Εξαρτημάτων				
Accessory Code / Κωδικός Εξαρτήματος	Description	Περιγραφή	Cutting / Κοπή	Quantity / Ποσότητα
1130909500	Crimp Corner Cleat 9x9.5	Πρεσσαριστή Γωνία 9x9.5	9,5	4
1131161500	Double Crimping Corner Cleat 11X61.5	Γωνία Σύνδεσης με Διπλό Χτύπημα 11X61.5		4

Accessories List / Λίστα Εξαρτημάτων				
Accessory Code / Κωδικός Εξαρτήματος	Description	Περιγραφή	Cutting / Κοπή	Quantity / Ποσότητα
1131324100	Crimp Corner Cleat 13x24.1	Γωνία Σύνδεσης Πρεσσαριστή 13x24.1		4
1132906600	Crimp Corner Cleat 29x6.6	Γωνία Σύνδεσης Πρεσσαριστή 29x6.6		4
1800045600	Alignment Corner for S560 Sash	Γωνία Επιπεδότητας Φύλλου S560		8
2000115411	Gasket for fixed sliding bead	Ελαστικό για πηχάκι σταθερών	H - 76,4	1
2000115411	Gasket for fixed sliding bead	Ελαστικό για πηχάκι σταθερών	W - W1 - 53,5	2
2000800401	Wedge gasket	Ελαστικό σφήνα	W - W1 - 123,5	2
2000800401	Wedge gasket	Ελαστικό σφήνα	H - 228	2
2000800401	Wedge gasket	Ελαστικό σφήνα	W1 - 48	2
2000800401	Wedge gasket	Ελαστικό σφήνα	H - 77	2
2007000503	Outer glazing gasket	Ελαστικό τζαμιού έξω	W1 - 35	2
2007000503	Outer glazing gasket	Ελαστικό τζαμιού έξω	H - 21	2
2007000503	Outer glazing gasket	Ελαστικό τζαμιού έξω	W - W1 - 113	2
2007000503	Outer glazing gasket	Ελαστικό τζαμιού έξω	H - 184	2
2400034301	Sash Gasket S560 LT	Ελαστικό Φύλλων S560 LT	W - W1 - 17	4
2400034301	Sash Gasket S560 LT	Ελαστικό Φύλλων S560 LT	H - 105	2
2400046201	Sash gasket	Ελαστικό φύλλου	H - 56	1
2400046201	Sash gasket	Ελαστικό φύλλου	H - 63	1
2553056000	Vulcanized Corner for S560 LT	Βουλκανισμένη Γωνία S560 LT	24	4
2900000500	Setting Block 5mm	Τακάκι Τζαμιού 5mm		10
3110046203	Sealing End Cap for S568 Interlock Profile	Τάπα Στεγάνωσης Γάντζου S568		1
3110056803	Interlock End Cap Pair S560	Βάση Τάπας Αγκίστρου S560		1
3110057903	Clip For Additional Profile S579	Κλιπ Προσθέτου S579		20
3110145600	S560 Sash Sliding Spacer	Αποστατικό Κύλισης Φύλλου S560		6
3110156803	Interlock End Cap Cover Pair S560	Ζεύγος Καλυμμάτων Τάπας Αγκίστρου S560		1
3110256803	Interlock Bottom End Cap Gasket	Κάτω Ελαστικό Τάπας Αγκίστρου		1

Accessories List / Λίστα Εξαρτημάτων				
Accessory Code / Κωδικός Εξαρτήματος	Description	Περιγραφή	Cutting / Κοπή	Quantity / Ποσότητα
3110356803	S560 Interlock Upper End Cap Foam	Σφουγγάρι Άνω Τάπας Αγκίστρου S560		1
3131003000	Nomatec 30x10	Nomatec 30x10	W - W1 - 134	2
3131003000	Nomatec 30x10	Nomatec 30x10	H - 212	2
4151202403	Sash Stopper	Στόπερ Φύλλου		1
6206930803	Tri-Fin Weathering Pile No. 8	Βουρτσάκι Tri-Fin No. 8	H - 57	2
6206930803	Tri-Fin Weathering Pile No. 8	Βουρτσάκι Tri-Fin No. 8	H - 76	4
6206930803	Tri-Fin Weathering Pile No. 8	Βουρτσάκι Tri-Fin No. 8	W - W1 - 45	4
6500145000	Internal Sash Stopper for GU937/939	Εσωτερικό Stopper Φύλλου GU937/939		2
6600045000	Hollow INOX Rail	Οδηγός Απλός INOX	W - 62	1
6600046200	Interlock PVC S462	PVC Αγκίστρου S462	H - 70	1
6600046200	Interlock PVC S462	PVC Αγκίστρου S462	H - 70	1
6600056700	Glazing Bridge S560	Γέφυρα Τακαρίσματος S560		5
6600071700	Glazing Bridge S700	Γέφυρα Τακαρίσματος S700		1
6604408803	External Flap Valve SV-E Type	Εξωτερική Βαλβίδα Αντεπιστροφής Τύπου SV-E		4
6604500500	GU 937 Spacer 130mm	Αποστάτης GU 937 130mm	130	4
7983224213	CSK GALV 4,2x13 PH	CSK GALV 4,2x13 PH		4
7984124232	PAN GALV 4,2x32 PH	PAN GALV 4,2x32 PH		8
7985224219	CSK GALV DR 4,2x19 PH	CSK GALV DR 4,2x19 PH		15



Σταθερό - Ανασυρόμενο με το Σταθερό Εξωτερικά
Fixed - Lift & Slide Window with Fixed Outside



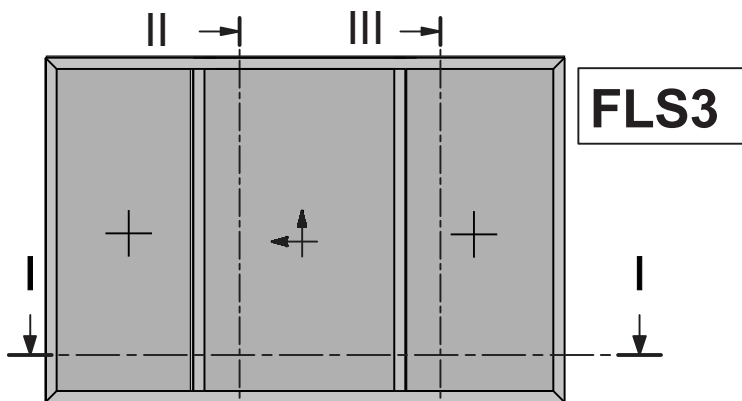
Profile List / Λίστα Προφίλ				
Accessory Code / Κωδικός Εξαρτήματος	Description	Περιγραφή	Cutting / Κοπή	Quantity / Ποσότητα
M14385	Additional Profile	Πρόσθετο Προφίλ	W - 51,2	1
M14385	Additional Profile	Πρόσθετο Προφίλ	H - 73,4	4
S524	Additional Profile	Πρόσθετο Προφίλ	H - 76,4	1
S546	Fixed Sash Glazing Bead	Πηχάκι Σταθερού	W1 - 47,9	2
S560	Sliding Sash	Φύλλο Συρομένου	H - 56	1
S560	Sliding Sash	Φύλλο Συρομένου	W - W1 + 15,5	2
S560	Sliding Sash	Φύλλο Συρομένου	H - 56	1
S566	Glazing Bead	Πηχάκι	H - 228	2
S566	Glazing Bead	Πηχάκι	W - W1 - 123,5	2
S566	Glazing Bead	Πηχάκι	H - 76,4	2
S568	Interlock Covering Profile	Καπάκι Γάντζου	H - 63	1
S568	Interlock Cover Profile	Καπάκι Γάντζου	H - 76,2	1
S579	Additional Profile	Πρόσθετο Προφίλ	W - W1 - 52,4	2
S582	Mullion	Τάφ Συρομένου	H - 30,6	1
S30577	Additional Profile	Πρόσθετο Προφίλ	W - 62,2	1
S30580	Fixed Sliding Frame Track for S560 LT	Οδηγός Σταθερού Συρόμενου S560 LT	W	2
S30580	Fixed Sliding Frame Track for S560 LT	Οδηγός Σταθερού Συρόμενου S560 LT	H	2

Glazing List / Λίστα Υάλωσης			
Description	Περιγραφή	Cutting / Κοπή	Quantity / Ποσότητα
Frame Glazing	Πίνακας Υάλωσης Σταθερού	W1 - 56,5 H - 212	1
Sash Glazing	Πίνακας Υάλωσης Φύλλου	W - W1 - 134 H - 205	1

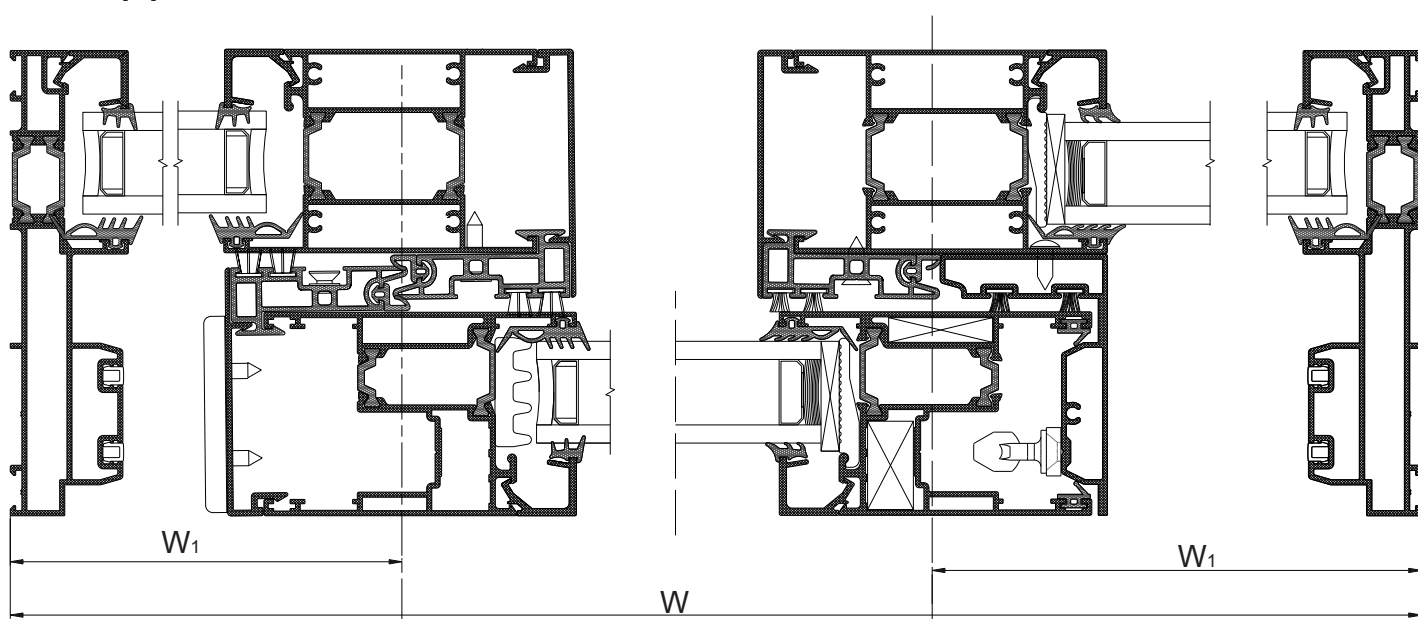
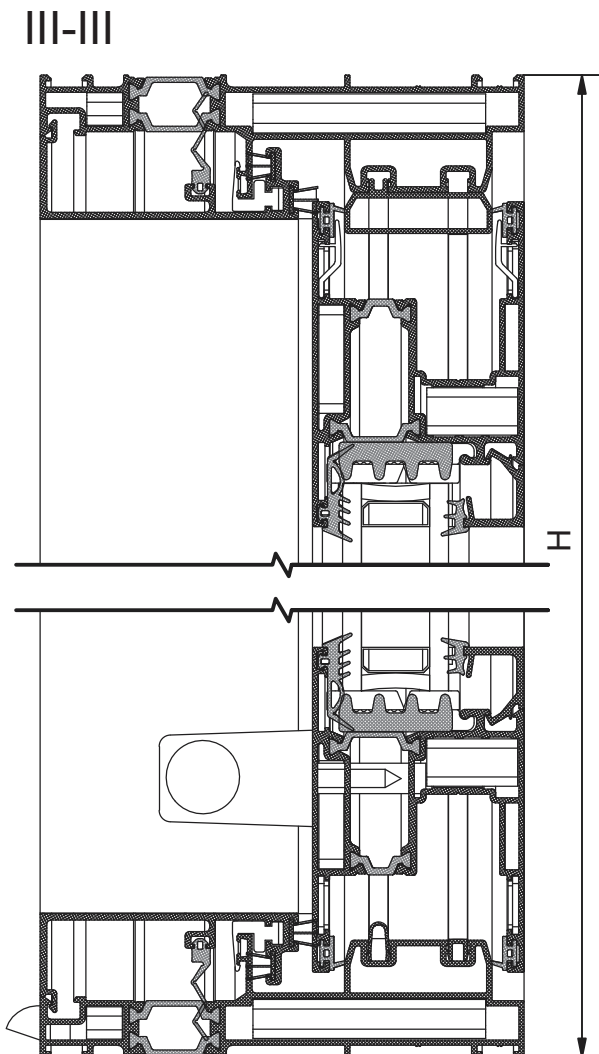
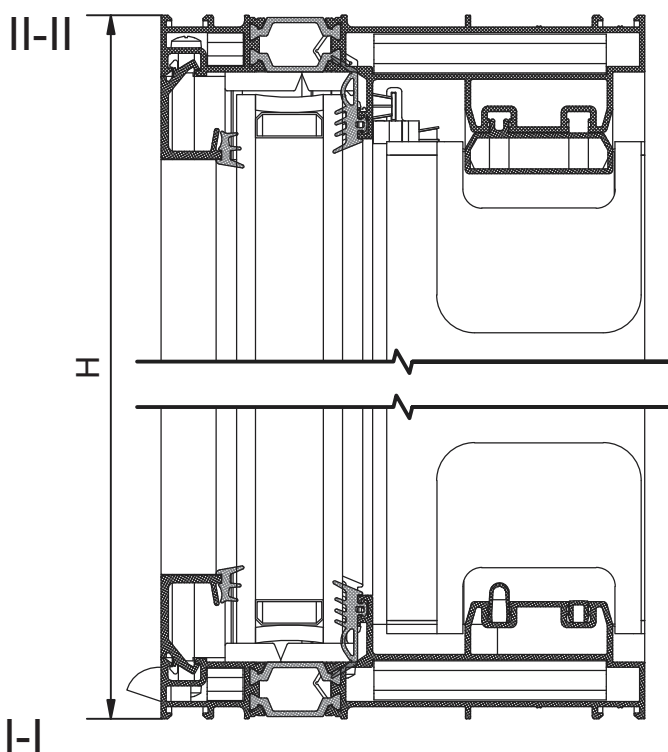
Accessories List / Λίστα Εξαρτημάτων				
Accessory Code / Κωδικός Εξαρτήματος	Description	Περιγραφή	Cutting / Κοπή	Quantity / Ποσότητα
1130909500	Crimp Corner Cleat 9x9.5	Πρεσσαριστή Γωνία 9x9.5	9,5	4
1131161500	Double Crimping Corner Cleat 11X61.5	Γωνία Σύνδεσης με Διπλό Χτύπημα 11X61.5		4
1131324100	Crimp Corner Cleat 13x24.1	Γωνία Σύνδεσης Πρεσσαριστή 13x24.1		4

Accessories List / Λίστα Εξαρτημάτων				
Accessory Code / Κωδικός Εξαρτήματος	Description	Περιγραφή	Cutting / Κοπή	Quantity / Ποσότητα
1132906600	Crimp Corner Cleat 29x6.6	Γωνία Σύνδεσης Πρεσσαριστή 29x6.6		4
1800045600	Alignment Corner for S560 Sash	Γωνία Επιπεδότητας Φύλλου S560		8
2000115411	Gasket for fixed sliding bead	Ελαστικό για πηχάκι σταθερών	H - 76,4	1
2000115411	Gasket for fixed sliding bead	Ελαστικό για πηχάκι σταθερών	W - W1 - 53,5	2
2000800401	Wedge gasket	Ελαστικό σφήνα	W - W1 - 123,5	2
2000800401	Wedge gasket	Ελαστικό σφήνα	H - 228	2
2000800401	Wedge gasket	Ελαστικό σφήνα	W1 - 48	2
2000800401	Wedge gasket	Ελαστικό σφήνα	H - 77	2
2007000503	Outer glazing gasket	Ελαστικό τζαμιού έξω	W - W1 - 113	2
2007000503	Outer glazing gasket	Ελαστικό τζαμιού έξω	H - 184	2
2007000503	Outer glazing gasket	Ελαστικό τζαμιού έξω	W1 - 35	2
2007000503	Outer glazing gasket	Ελαστικό τζαμιού έξω	H - 21	2
2400034301	Sash Gasket S560 LT	Ελαστικό Φύλλων S560 LT	W - W1 - 17	4
2400034301	Sash Gasket S560 LT	Ελαστικό Φύλλων S560 LT	H - 105	2
2400046201	Sash gasket	Ελαστικό φύλλου	H - 56	1
2400046201	Sash gasket	Ελαστικό φύλλου	H - 63	1
2403056000	Bottom Central Seal for S560 LT Lift&Slide	Κάτω Κεντρικό Σταγανωτικό S560 LT Lift&Slide		1
2553056000	Vulcanized Corner for S560 LT	Βουλκανισμένη Γωνία S560 LT	24	4
2900000500	Setting Block 5mm	Τακάκι Τζαμιού 5mm		10
3110046203	Sealing End Cap for S568 Interlock Profile	Τάπα Στεγάνωσης Γάντζου S568		1
3110056803	Interlock End Cap Pair S560	Βάση Τάπας Αγκίστρου S560		1
3110057903	Clip For Additional Profile S579	Κλιπ Προσθέτου S579		20
3110145600	S560 Sash Sliding Spacer	Αποστατικό Κύλισης Φύλλου S560		6
3110156803	Interlock End Cap Cover Pair S560	Ζεύγος Καλυμμάτων Τάπας Αγκίστρου S560		1
3110256803	Interlock Bottom End Cap Gasket	Κάτω Ελαστικό Τάπας Αγκίστρου		1

Accessories List / Λίστα Εξαρτημάτων				
Accessory Code / Κωδικός Εξαρτήματος	Description	Περιγραφή	Cutting / Κοπή	Quantity / Ποσότητα
3110356803	S560 Interlock Upper End Cap Foam	Σφουγγάρι Άνω Τάπας Αγκίστρου S560		1
3131003000	Nomatec 30x10	Nomatec 30x10	W - W1 - 134	2
3131003000	Nomatec 30x10	Nomatec 30x10	H - 212	2
4151202403	Sash Stopper	Στόπερ Φύλλου		1
6206930803	Tri-Fin Weathering Pile No. 8	Βουρτσάκι Tri-Fin No. 8	H - 57	2
6206930803	Tri-Fin Weathering Pile No. 8	Βουρτσάκι Tri-Fin No. 8	W - W1 - 45	4
6206930803	Tri-Fin Weathering Pile No. 8	Βουρτσάκι Tri-Fin No. 8	H - 76	4
6500145000	Internal Sash Stopper for GU937/939	Εσωτερικό Stopper Φύλλου GU937/939		2
6600045000	Hollow INOX Rail	Οδηγός Απλός INOX	W - 62	1
6600046200	Interlock PVC S462	PVC Αγκίστρου S462	H - 70	1
6600046200	Interlock PVC S462	PVC Αγκίστρου S462	H - 70	1
6600056700	Glazing Bridge S560	Γέφυρα Τακαρίσματος S560		5
6600071700	Glazing Bridge S700	Γέφυρα Τακαρίσματος S700		1
6604408803	External Flap Valve SV-E Type	Εξωτερική Βαλβίδα Αντεπιστροφής Τύπου SV-E		6
6604500500	GU 937 Spacer 130mm	Αποστάτης GU 937 130mm	130	4
7983224213	CSK GALV 4,2x13 PH	CSK GALV 4,2x13 PH		4
7984124232	PAN GALV 4,2x32 PH	PAN GALV 4,2x32 PH		8
7985224219	CSK GALV DR 4,2x19 PH	CSK GALV DR 4,2x19 PH		15



Σταθερό - Ανασυρόμενο - Σταθερό
Fixed - Lift & Slide Window - Fixed



Profile List / Λίστα Προφίλ				
Profile Code / Κωδικός Προφίλ	Description	Περιγραφή	Cutting / Κοπή	Quantity / Ποσότητα
M14385	Additional Profile	Πρόσθετο Προφίλ		4
M14385	Additional Profile	Πρόσθετο Προφίλ		1
S546	Fixed Sash Glazing Bead	Πηχάκι Σταθερού		2
S546	Fixed Sash Glazing Bead	Πηχάκι Σταθερού		2
S560	Sliding Sash	Φύλλο Συρομένου		2
S560	Sliding Sash	Φύλλο Συρομένου		2
S566	Glazing Bead	Πηχάκι		2
S566	Glazing Bead	Πηχάκι		2
S566	Glazing Bead	Πηχάκι		2
S568	Interlock Covering Profile	Καπάκι Γάντζου		1
S568	Interlock Cover Profile	Καπάκι Γάντζου		1
S579	Additional Profile	Πρόσθετο Προφίλ		2
S582	Mullion	Τάφ Συρομένου		1
S30577	Additional Profile	Πρόσθετο Προφίλ		1
S30580	Fixed Sliding Frame Track for S560 LT	Οδηγός Σταθερού Συρόμενου S560 LT		2
S30580	Fixed Sliding Frame Track for S560 LT	Οδηγός Σταθερού Συρόμενου S560 LT		2
S539	Additional Profile	Πρόσθετο Προφίλ		

Glazing List / Λίστα Υάλωσης			
Description	Περιγραφή	Cutting / Κοπή	Quantity / Ποσότητα
Frame Glazing	Πίνακας Υάλωσης Σταθερού	W1 - 57 H - 41	1
Sash Glazing	Πίνακας Υάλωσης Φύλλου	W - 2W1 - 68 H - 205	1

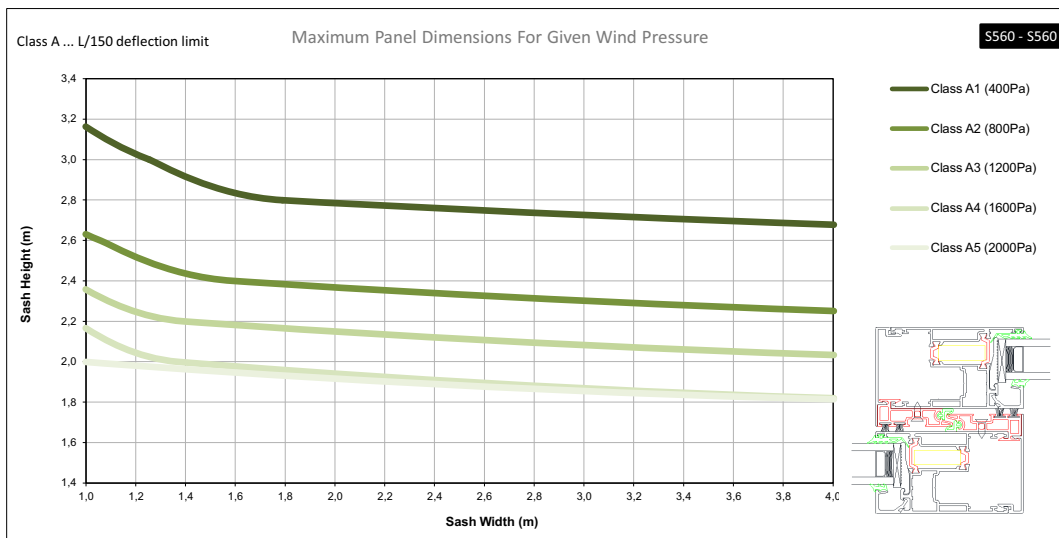
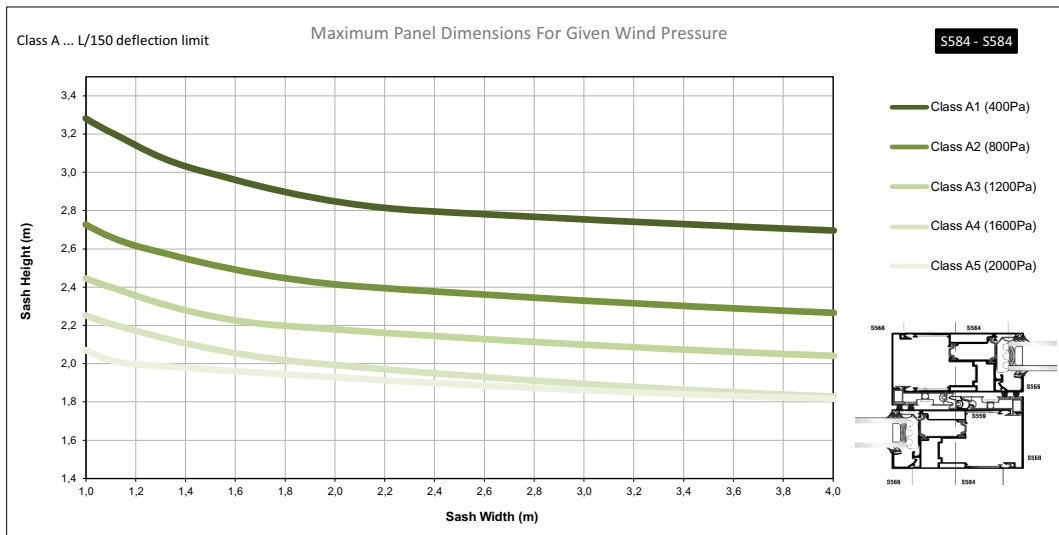
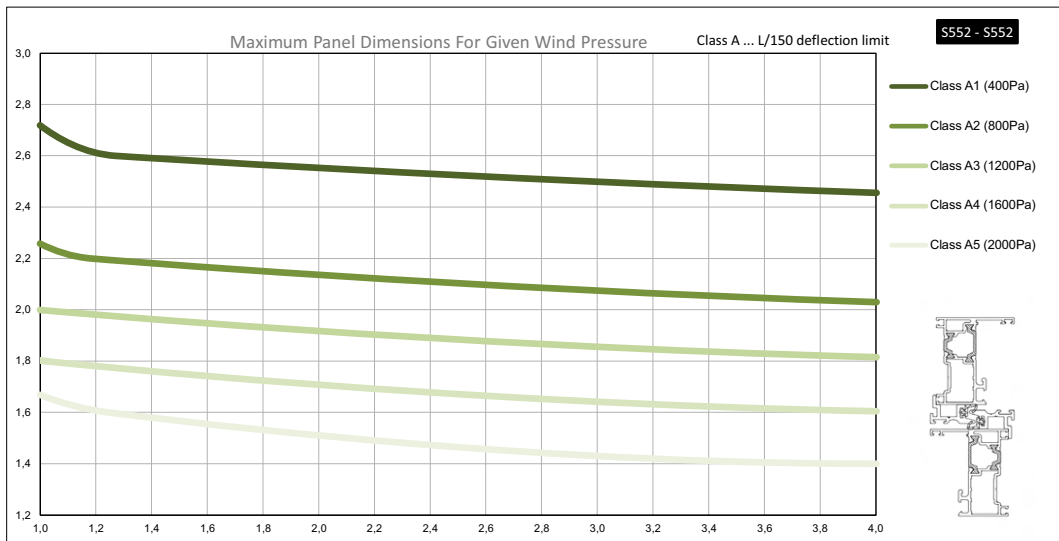
Accessories List / Λίστα Εξαρτημάτων				
Accessory Code / Κωδικός Εξαρτήματος	Description	Περιγραφή	Cutting / Κοπή	Quantity / Ποσότητα
1131161500	Double Crimping Corner Cleat 11X61.5	Γωνία Σύνδεσης με Διπλό Χτύπημα 11X61.5		4
1130909500	Crimp Corner Cleat 9x9.5	Πρεσσαριστή Γωνία 9x9.5		4
1131324100	Crimp Corner Cleat 13x24.1	Γωνία Σύνδεσης Πρεσσαριστή 13x24.1		4
1132906600	Crimp Corner Cleat 29x6.6	Γωνία Σύνδεσης Πρεσσαριστή 29x6.6		4
1800045600	Alignment Corner for S560 Sash	Γωνία Επιπεδότητας Φύλλου S560		8
2000115411	Gasket for fixed sliding bead	Ελαστικό για πηχάκι σταθερών	H	1
2000115411	Gasket for fixed sliding bead	Ελαστικό για πηχάκι σταθερών	W	2
2000800401	Wedge gasket	Ελαστικό σφήνα	W	2
2000800401	Wedge gasket	Ελαστικό σφήνα	H	2
2000800401	Wedge gasket	Ελαστικό σφήνα	W	2
2000800401	Wedge gasket	Ελαστικό σφήνα	H	2
2007000503	Outer glazing gasket	Ελαστικό τζαμιού έξω	W	2
2007000503	Outer glazing gasket	Ελαστικό τζαμιού έξω	H	2
2007000503	Outer glazing gasket	Ελαστικό τζαμιού έξω	W	2
2007000503	Outer glazing gasket	Ελαστικό τζαμιού έξω	H	2
2400034301	Sash Gasket S560 LT	Ελαστικό Φύλλων S560 LT	W	4
2400034301	Sash Gasket S560 LT	Ελαστικό Φύλλων S560 LT	H	2
2400046201	Sash gasket	Ελαστικό φύλλου	H	1
2400046201	Sash gasket	Ελαστικό φύλλου	H	1
2553056000	Vulcanized Corner for S560 LT	Βουλκανισμένη Γωνία S560 LT	24	4
2900000500	Setting Block 5mm	Τακάκι Τζαμιού 5mm		10
3110046203	Sealing End Cap for S568 Interlock Profile	Τάπα Στεγάνωσης Γάντζου S568		1
3110056803	Interlock End Cap Pair S560	Βάση Τάπας Αγκίστρου S560		1
3110057903	Clip For Additional Profile S579	Κλιπ Προσθέτου S579		20
3110145600	S560 Sash Sliding Spacer	Αποστατικό Κύλισης Φύλλου S560		6

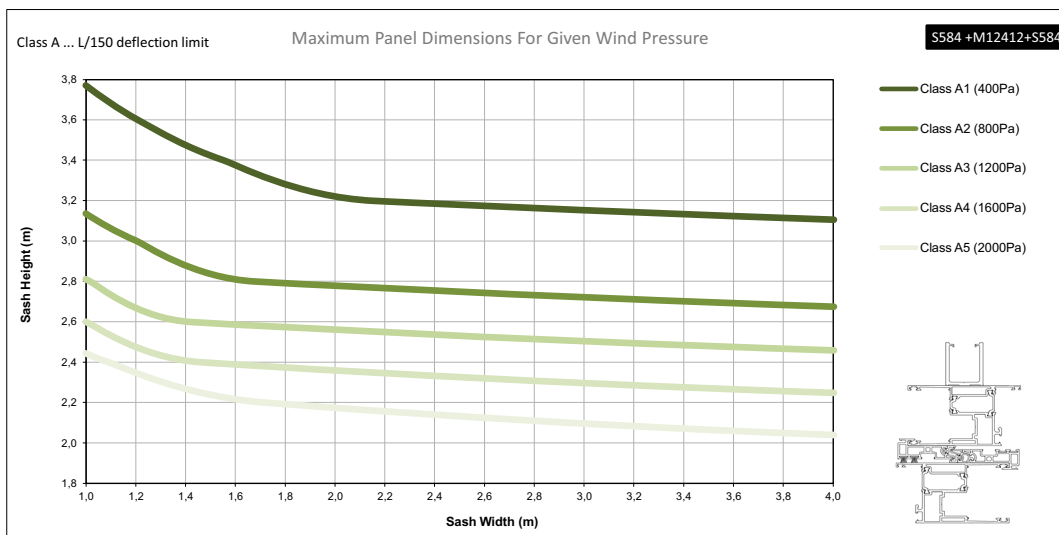
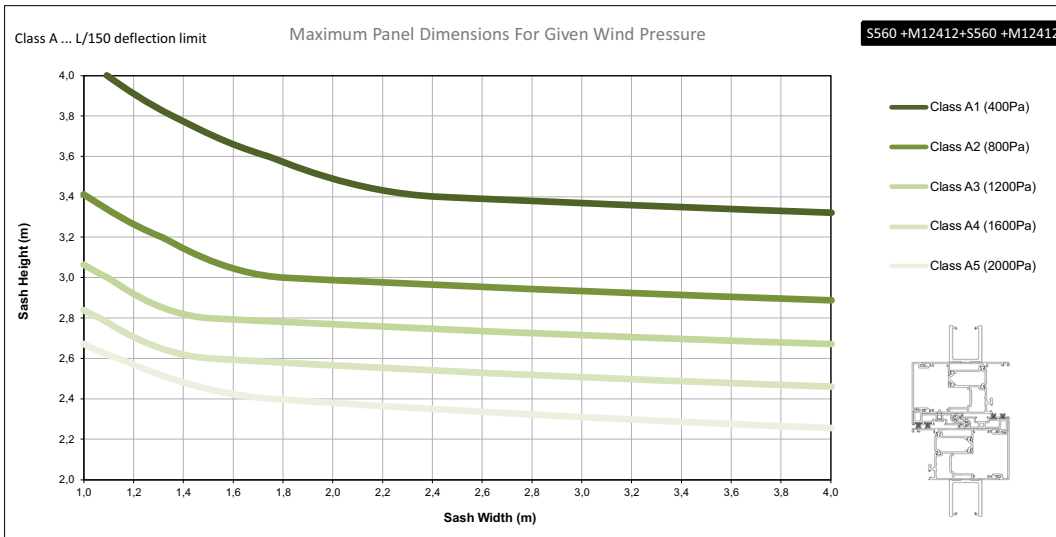
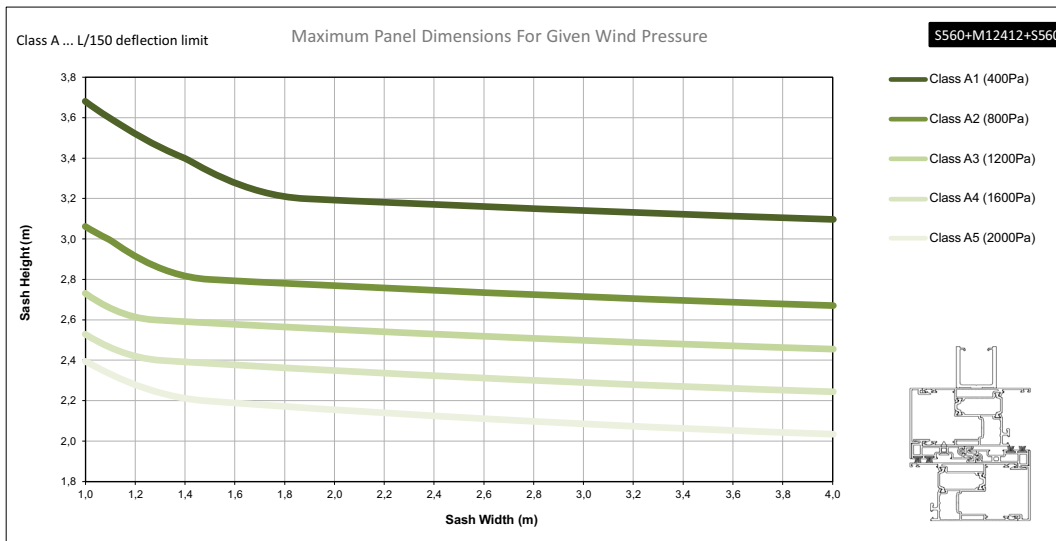
Accessories List / Λίστα Εξαρτημάτων				
Accessory Code / Κωδικός Εξαρτήματος	Description	Περιγραφή	Cutting / Κοπή	Quantity / Ποσότητα
3110156803	Interlock End Cap Cover Pair S560	Ζεύγος Καλυμμάτων Τάπας Αγκίστρου S560		1
3110256803	Interlock Bottom End Cap Gasket	Κάτω Ελαστικό Τάπας Αγκίστρου		1
3110356803	S560 Interlock Upper End Cap Foam	Σφουγγάρι Άνω Τάπας Αγκίστρου S560		1
3131003000	Nomatec 30x10	Nomatec 30x10	W	2
3131003000	Nomatec 30x10	Nomatec 30x10	H	2
4151202403	Sash Stopper	Στόπερ Φύλλου		1
6206930803	Tri-Fin Weathering Pile No. 8	Βουρτσάκι Tri-Fin No. 8	H	2
6206930803	Tri-Fin Weathering Pile No. 8	Βουρτσάκι Tri-Fin No. 8	H	4
6206930803	Tri-Fin Weathering Pile No. 8	Βουρτσάκι Tri-Fin No. 8	W	4
6500145000	Internal Sash Stopper for GU937/939	Εσωτερικό Stopper Φύλλου GU937/939		2
6600045000	Hollow INOX Rail	Οδηγός Απλός INOX	W	1
6600046200	Interlock PVC S462	PVC Αγκίστρου S462	H	1
6600046200	Interlock PVC S462	PVC Αγκίστρου S462	H	2
6600056700	Glazing Bridge S560	Γέφυρα Τακαρίσματος S560		5
6600071700	Glazing Bridge S700	Γέφυρα Τακαρίσματος S700		1
6604408803	External Flap Valve SV-E Type	Εξωτερική Βαλβίδα Αντεπιστροφής Τύπου SV-E		4

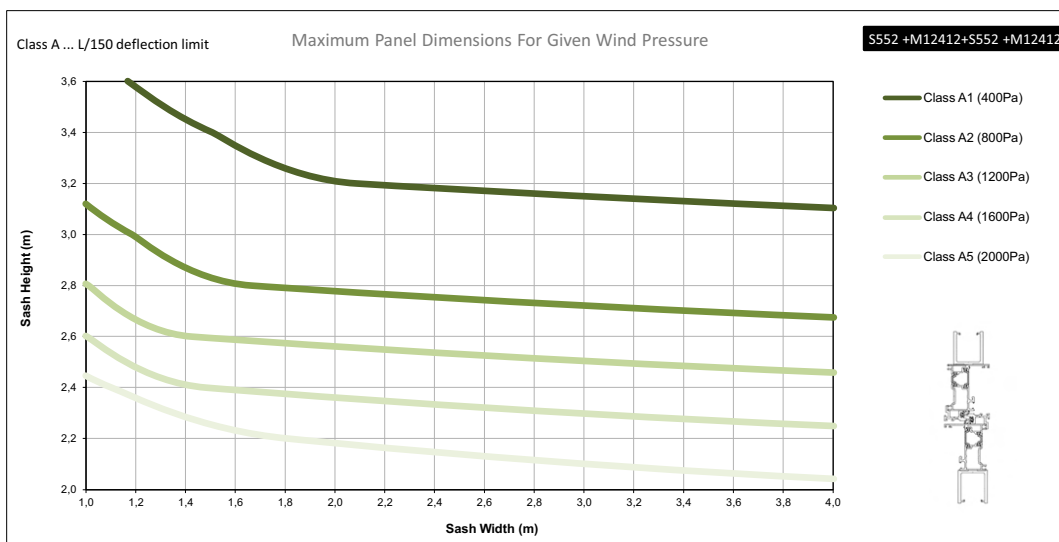
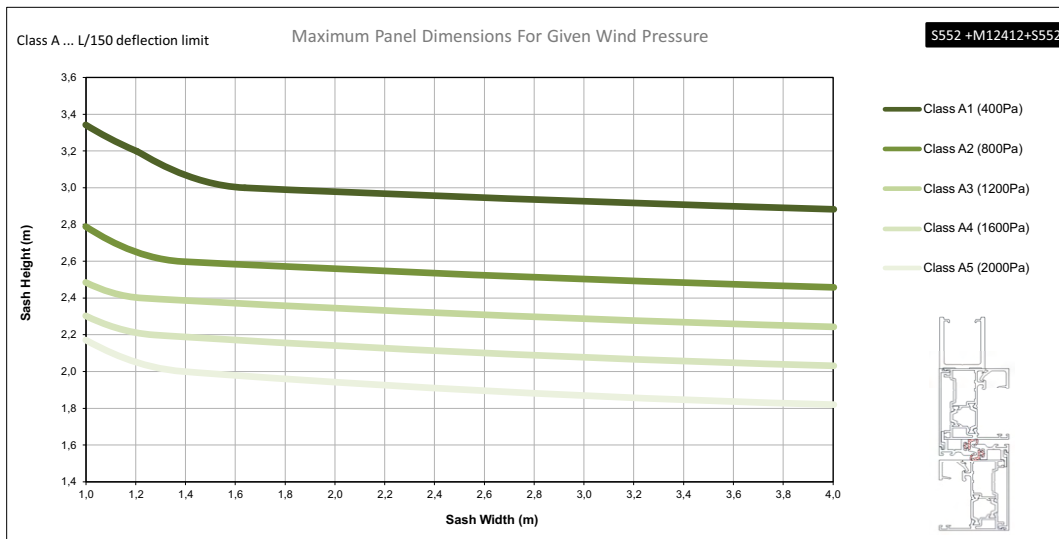
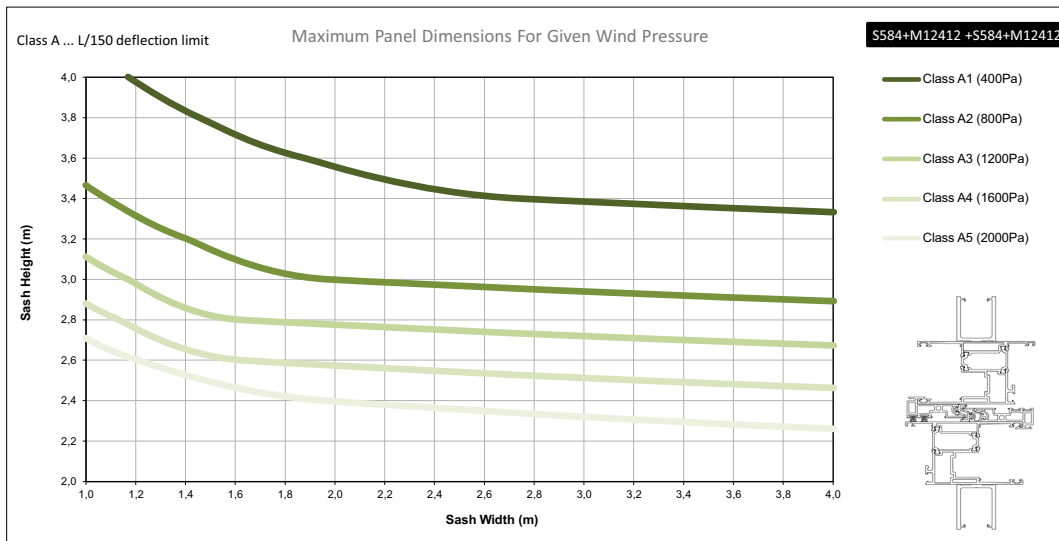
A large, abstract graphic on the left side of the page, composed of several overlapping diagonal bands in shades of yellow and orange, extending from the top left towards the bottom right.

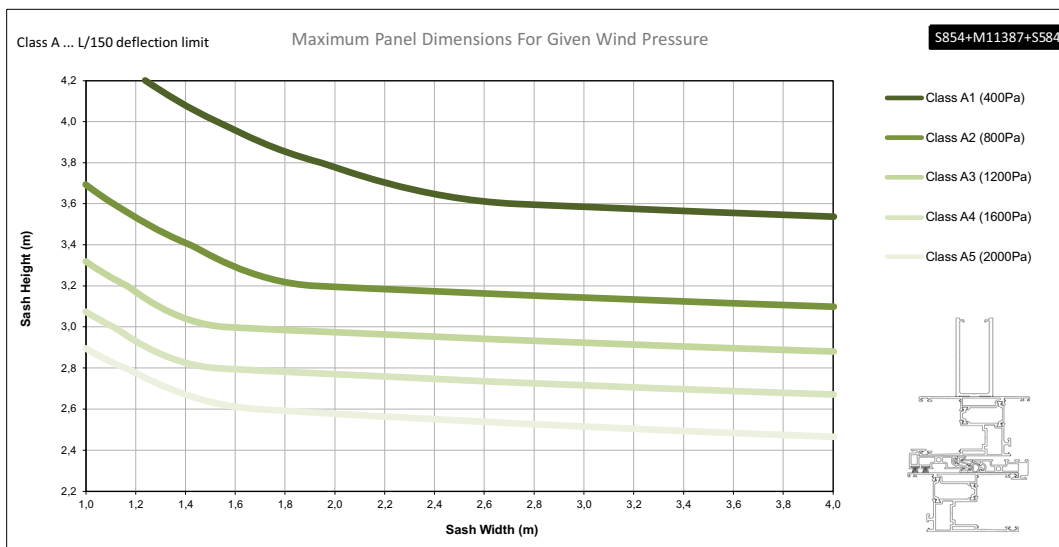
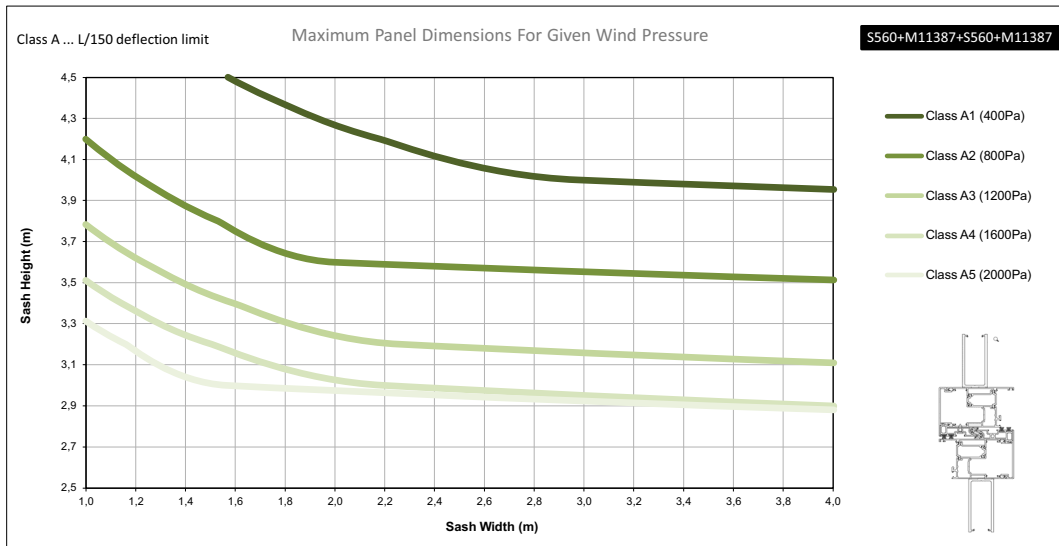
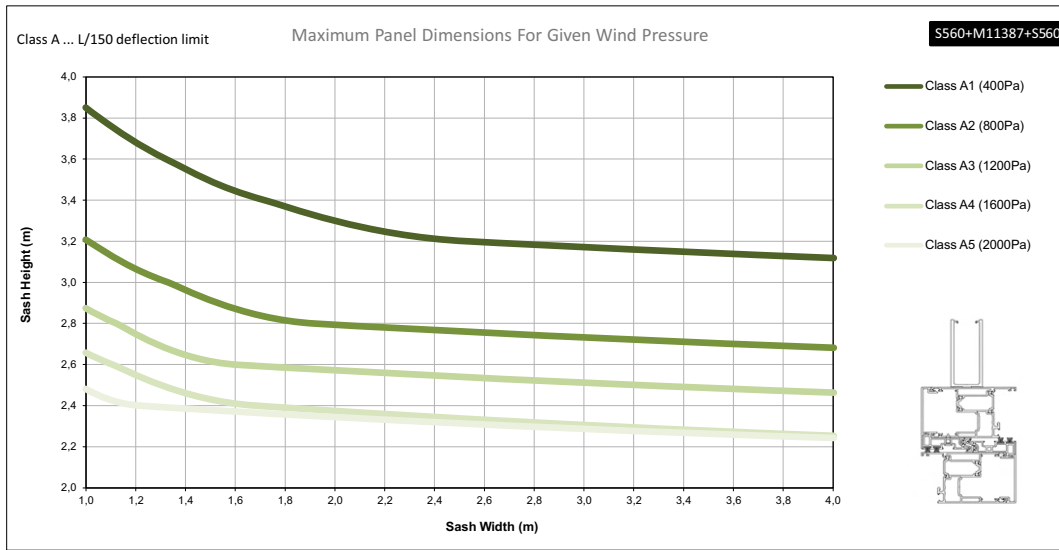
DIMENSIONAL LIMITATIONS ΠΕΡΙΟΡΙΣΜΟΙ ΔΙΑΣΤΑΣΕΩΝ

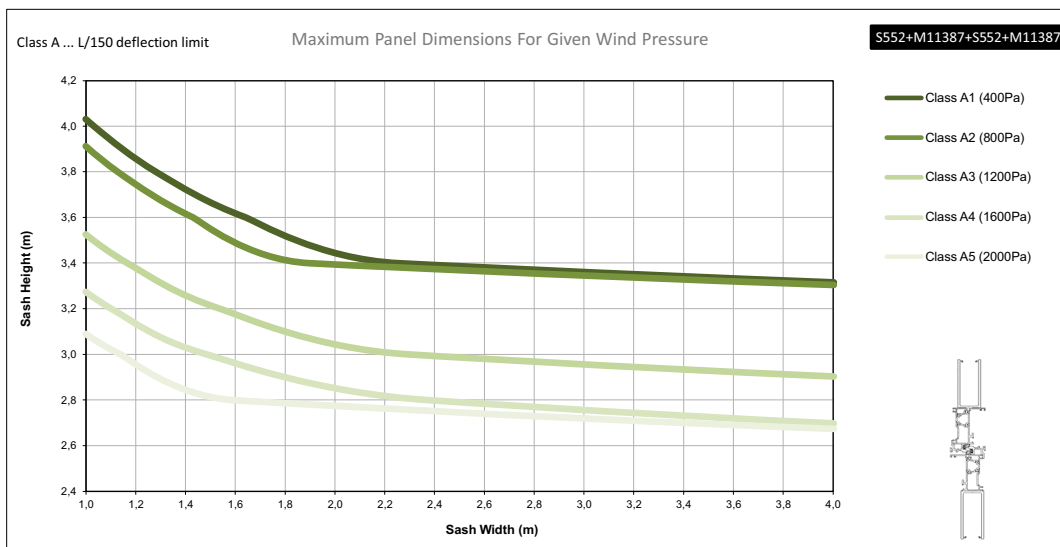
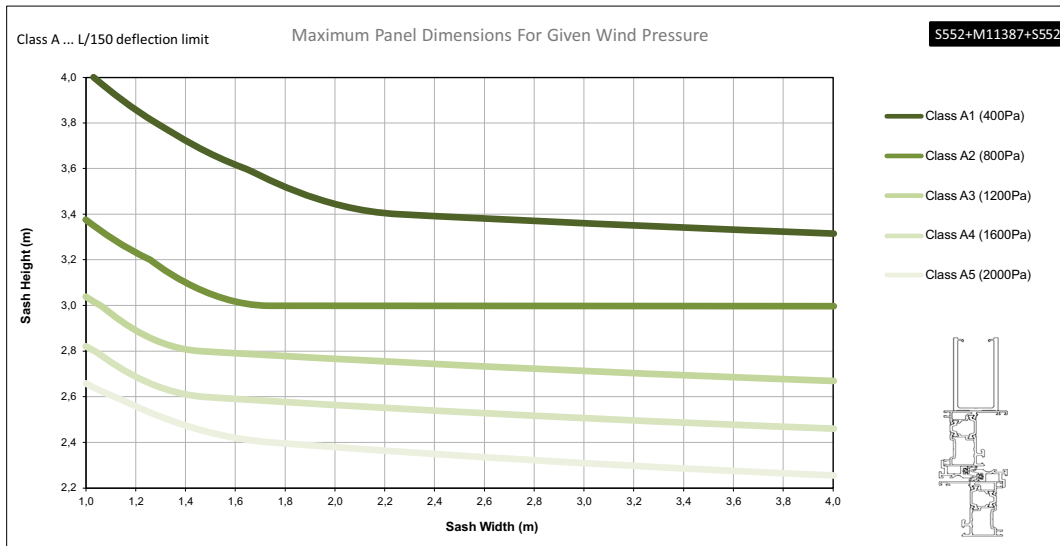
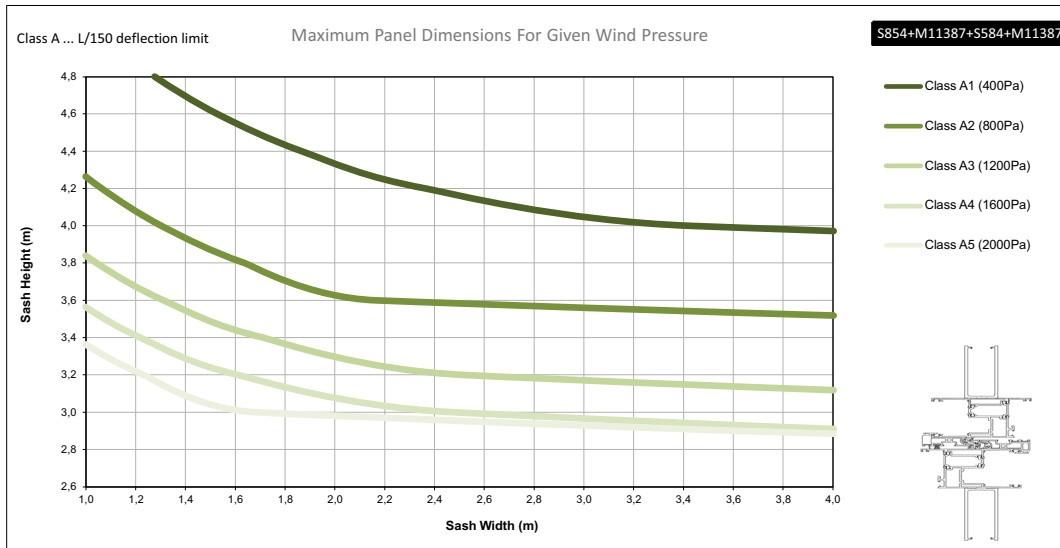
Compliant with EN 14024

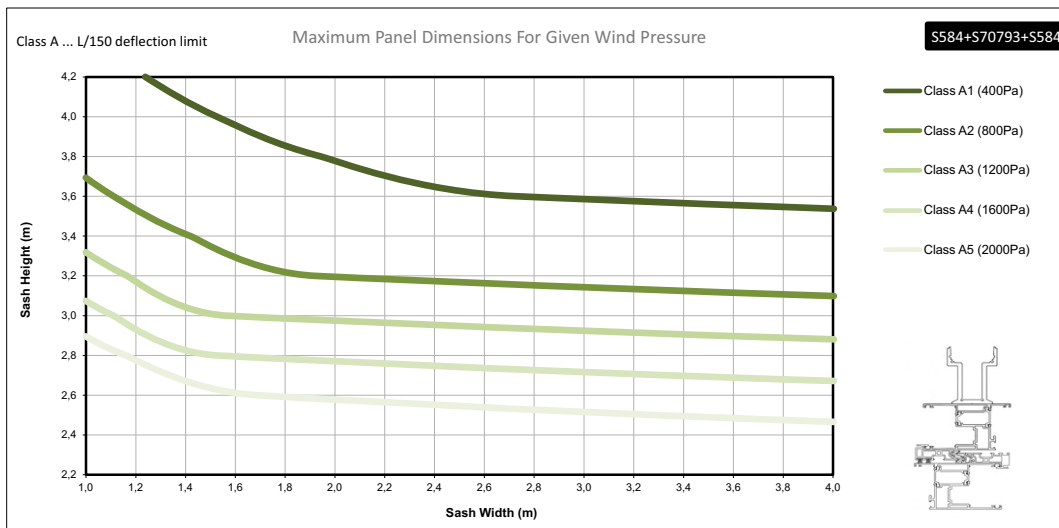
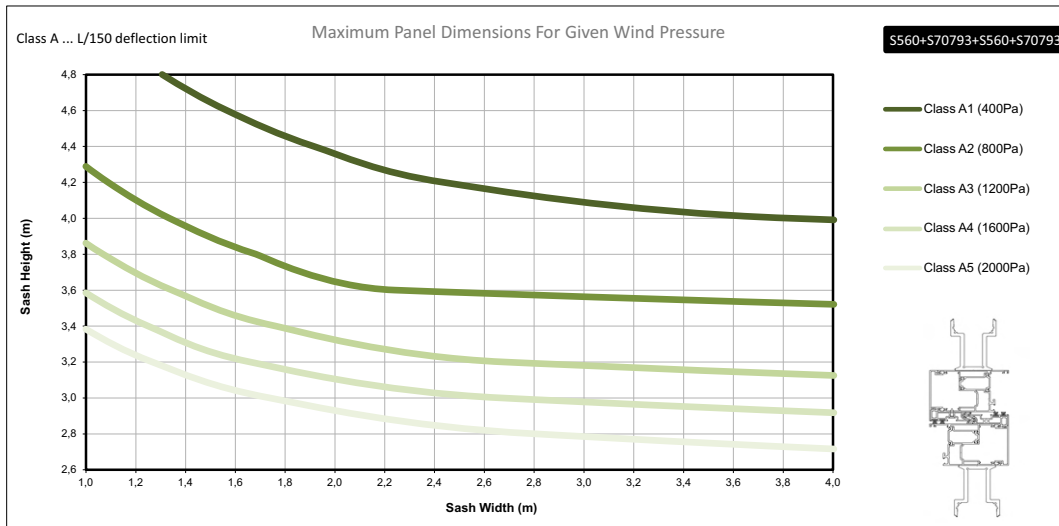
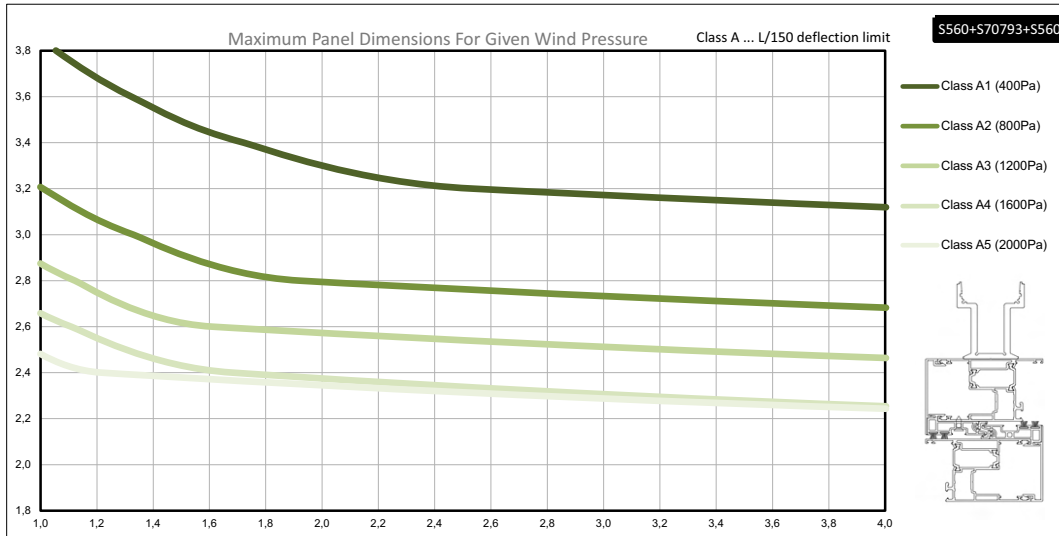


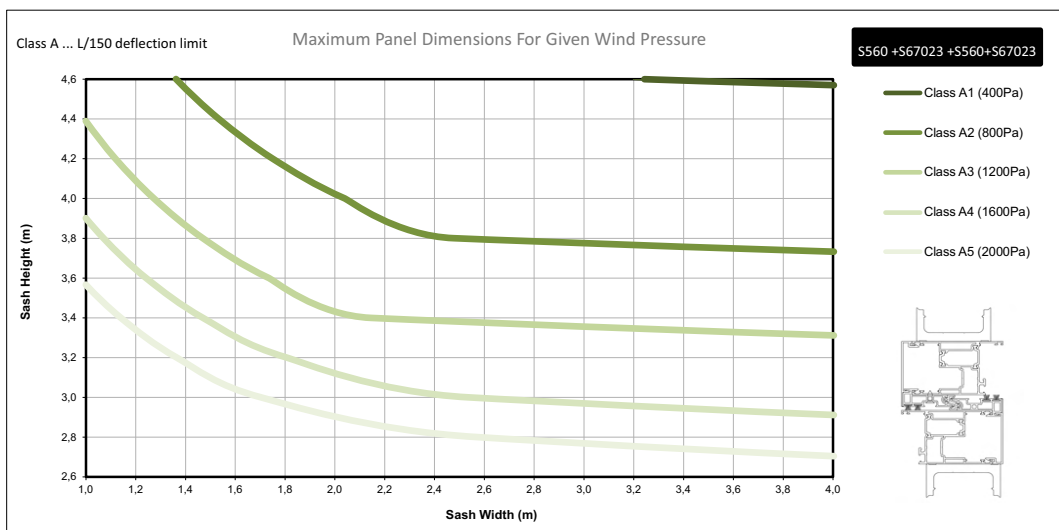
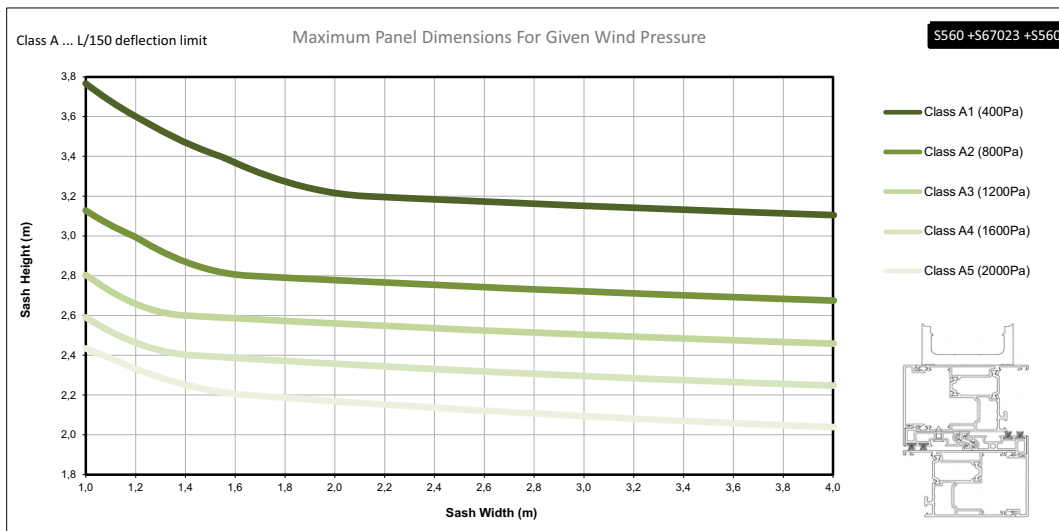
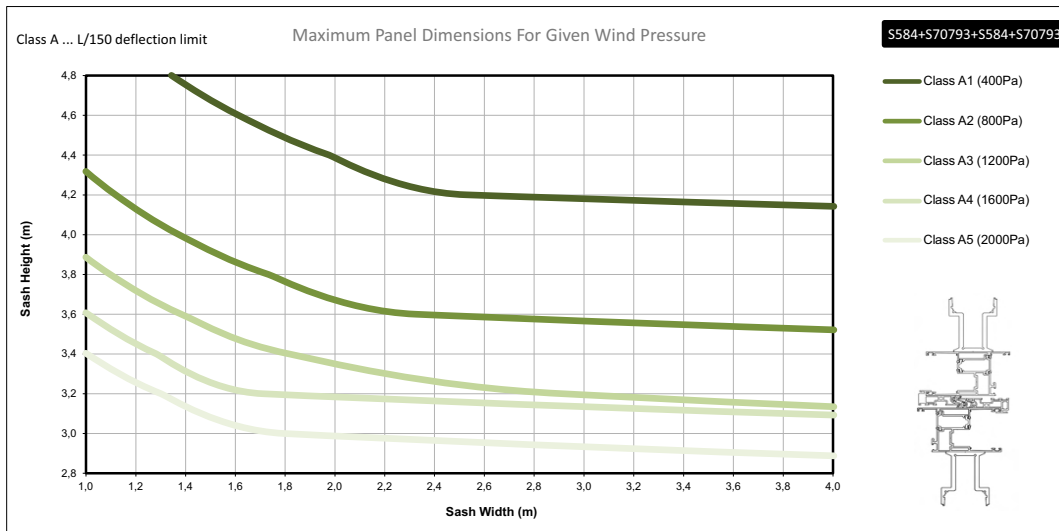


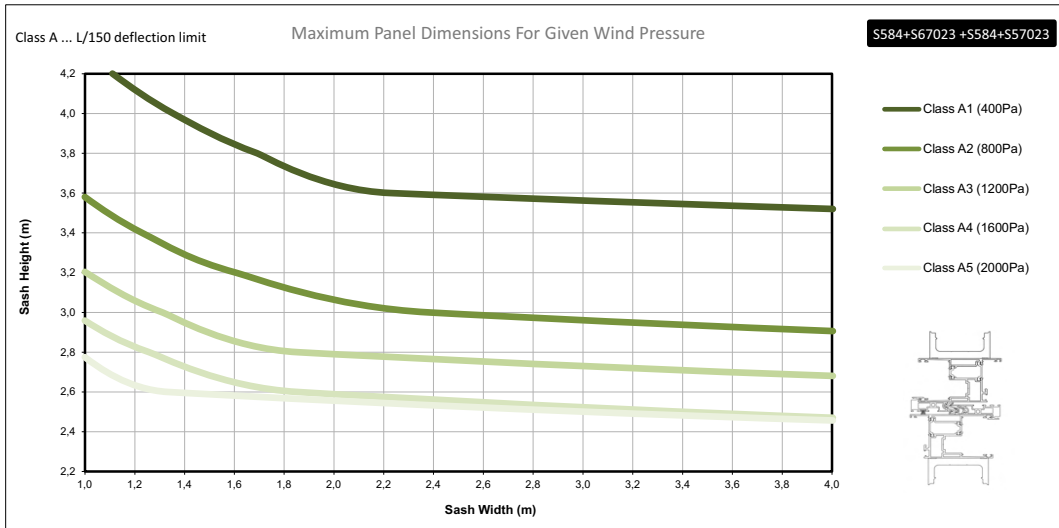
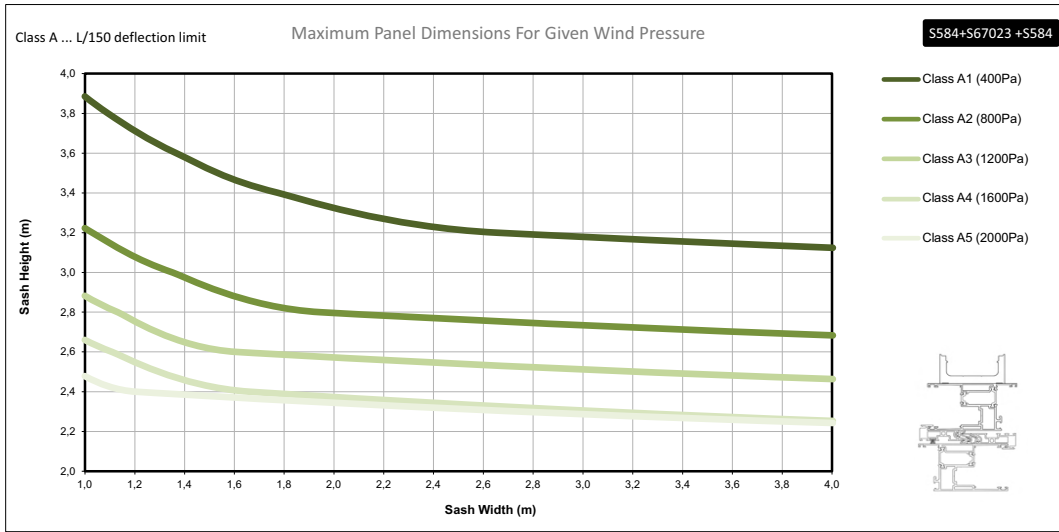








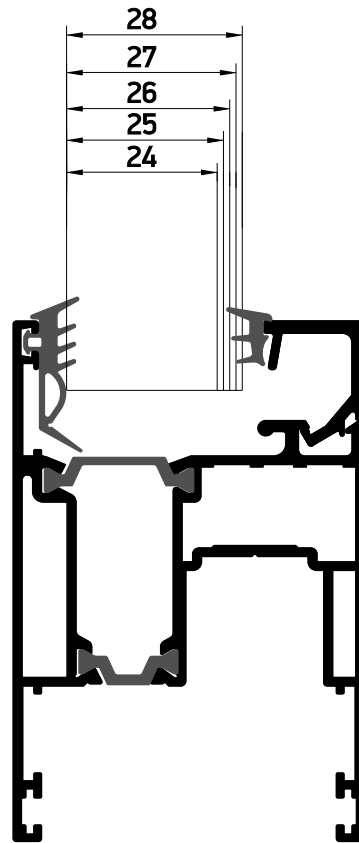






GLAZINGS ΥΑΛΩΣΕΙΣ

S560		
Prof. 36mm	EPDM	
Υάλωση mm Glazing mm	Εξωτερικό ελαστικό Outer gasket	Εσωτερικό ελαστικό Inner gasket
24mm	200-70-005-03	200-08-008-01
25mm	200-70-005-03	200-08-007-01
26mm	200-70-005-03	200-08-006-01
27mm	200-70-005-03	200-08-005-01
28mm	200-70-005-03	200-08-004-01



S566 / S569

S569
(Ανοδίωση)
(Anodising)

S566
(Powder coated colors)
(Ηλεκτροστατική βαφή)

F
200-08-003-01
(3 mm)
EPDM-Μαύρο|Black

F
200-08-004-01
(4 mm)
EPDM-Μαύρο|Black

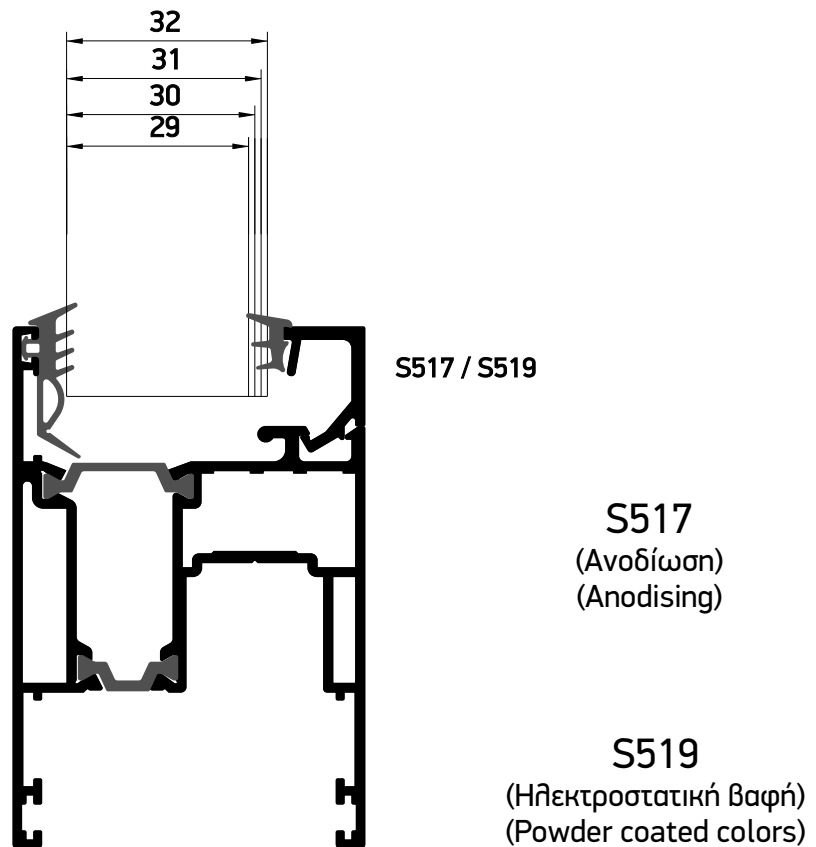
F
200-08-005-01
(5 mm)
EPDM-Μαύρο|Black

F
200-08-006-01
(6 mm)
EPDM-Μαύρο|Black

F
200-08-007-01
(7 mm)
EPDM-Μαύρο|Black

F
200-08-008-01
(8 mm)
EPDM-Μαύρο|Black

S560		
Prof. 36,00mm	EPDM	
Υάληωση mm Glazing mm	Εξωτερικό ελαστικό Outer gasket	Εσωτερικό ελαστικό Inner gasket
29mm	200-70-005-03	200-08-006-01
30mm	200-70-005-03	200-08-005-01
31mm	200-70-005-03	200-08-004-01
32mm	200-70-005-03	200-08-003-01



F
200-08-003-01
(3 mm)
EPDM-Μαύρο|Black

F
200-08-004-01
(4 mm)
EPDM-Μαύρο|Black

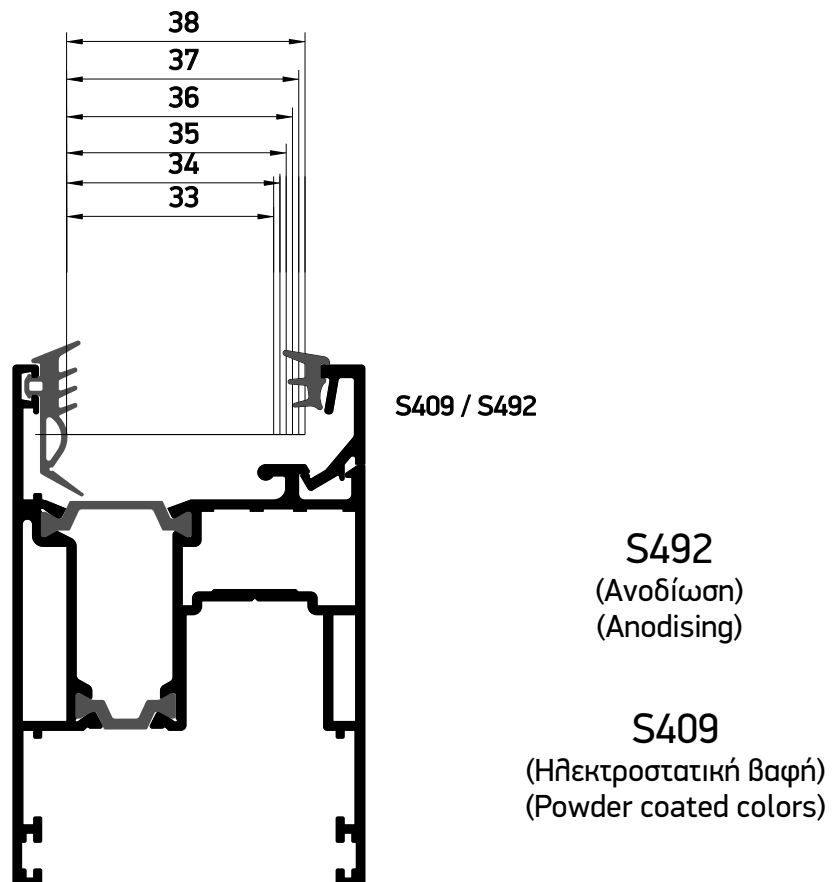
F
200-08-005-01
(5 mm)
EPDM-Μαύρο|Black

F
200-08-006-01
(6 mm)
EPDM-Μαύρο|Black

F
200-08-007-01
(7 mm)
EPDM-Μαύρο|Black

F
200-08-008-01
(8 mm)
EPDM-Μαύρο|Black

S560		
Prof. 36,00mm	EPDM	
Υάληωση mm Glazing mm	Εξωτερικό ελαστικό Outer gasket	Εσωτερικό ελαστικό Inner gasket
33mm	200-70-005-03	200-08-008-01
34mm	200-70-005-03	200-08-007-01
35mm	200-70-005-03	200-08-006-01
36mm	200-70-005-03	200-08-005-01
37mm	200-70-005-03	200-08-004-01
38mm	200-70-005-03	200-08-003-01



F
200-08-003-01
(3 mm)
EPDM-Μαύρο|Black

F
200-08-004-01
(4 mm)
EPDM-Μαύρο|Black

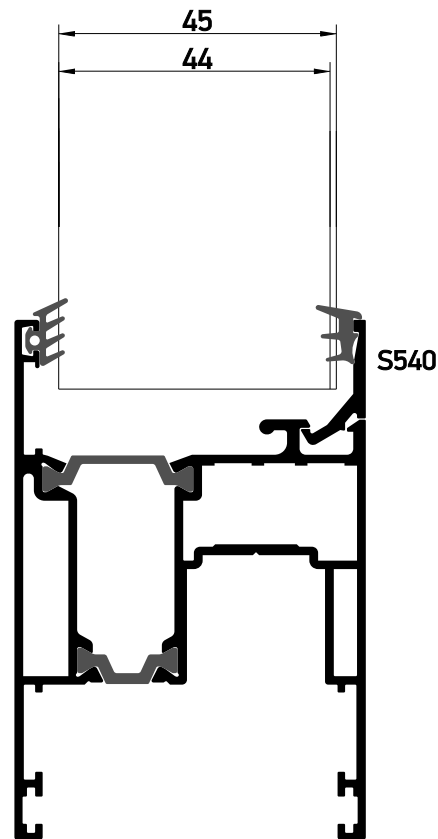
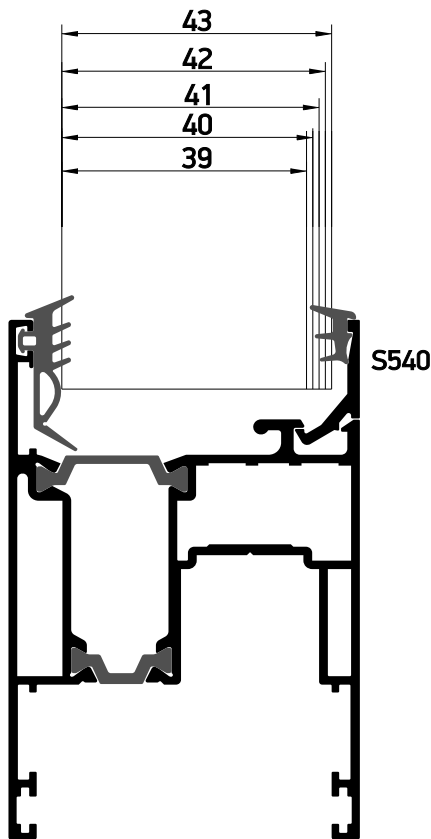
F
200-08-005-01
(5 mm)
EPDM-Μαύρο|Black

F
200-08-006-01
(6 mm)
EPDM-Μαύρο|Black

F
200-08-007-01
(7 mm)
EPDM-Μαύρο|Black

F
200-08-008-01
(8 mm)
EPDM-Μαύρο|Black

S560		
Prof. 36,00mm	EPDM	
Υάληωση mm Glazing mm	Εξωτερικό ελαστικό Outer gasket	Εσωτερικό ελαστικό Inner gasket
39mm	200-70-005-03	200-08-007-01
40mm	200-70-005-03	200-08-006-01
41mm	200-70-005-03	200-08-005-01
42mm	200-70-005-03	200-08-004-01
43mm	200-70-005-03	200-08-003-01
44mm	200-06-861-01	200-08-003-01
45mm	200-06-861-01	200-08-002-01



S540
(Ηλεκτροστατική βαφή)
(Powder coated colors)

F
200-08-002-01
(2 mm)
EPDM-Μαύρο|Black

F
200-08-003-01
(3 mm)
EPDM-Μαύρο|Black

F
200-08-004-01
(4 mm)
EPDM-Μαύρο|Black

F
200-08-005-01
(5 mm)
EPDM-Μαύρο|Black

F
200-08-006-01
(6 mm)
EPDM-Μαύρο|Black

F
200-08-007-01
(7 mm)
EPDM-Μαύρο|Black

F
200-08-008-01
(8 mm)
EPDM-Μαύρο|Black

ACCESSORIES
ΕΞΑΡΤΗΜΑΤΑ

Accessory: EX-6603031601

STEEL GRATING FOR M630 AND S560LT,
INOX 316 2m

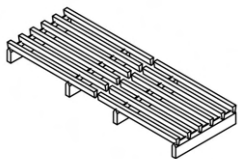
ΑΝΟΞΕΙΔΩΤΗ ΣΧΑΡΑ ΓΙΑ Μ630 ΚΑΙ
S560LT, INOX 316 2m

Category: ALUMINIUM SHEETS

Unit: MET

PackBig: 2

PackBig:



Connected Profiles /
Συνεργαζόμενα Προφίλ
S30585

Accessory: EX-6603100000-0982

ALUMINIUM PERFORATED DRAIN FOR
M630 AND S560LT 243mm X-101020


ΣΧΑΡΑ ΥΔΑΤΟΛΕΚΑΝΗΣ ΑΛΟΥΜΙΝΙΟΥ
ΓΙΑ Μ630 ΚΑΙ S560LT 243mm X-101020

Category: ALUMINIUM SHEETS

Unit: PCS

PackBig: 1

PackBig:



Connected Profiles /
Συνεργαζόμενα Προφίλ
S30585

Accessory: EX-6603100000-0987

ALUMINIUM PERFORATED DRAIN FOR
M630 AND S560LT 243mm X-103520

ΣΧΑΡΑ ΥΔΑΤΟΛΕΚΑΝΗΣ ΑΛΟΥΜΙΝΙΟΥ
ΓΙΑ Μ630 ΚΑΙ S560LT 243mm X-103520

Category: ALUMINIUM SHEETS

Unit: PCS

PackBig: 1

PackBig:



Connected Profiles /
Συνεργαζόμενα Προφίλ
S30585

Accessory: EX-3110090895

CAP FOR S560LT ADA SILL

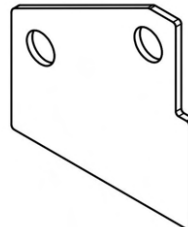
ΚΑΠΑΚΙ ΚΑΤΩΚΑΣΙΟΥ ADA S560LT

Category: CONNECTORS

Unit: PCS

PackBig: 1

PackBig:



Connected Profiles /
Συνεργαζόμενα Προφίλ
S30561

Accessory: EX-6601056000

PAIR OF SAFETY DEVICES FOR S560
SASH

ΖΕΥΓΟΣ ΑΣΦΑΛΕΙΩΝ ΣΥΓΚΡΑΤΗΣΗΣ
ΦΥΛΛΟΥ S560

Category: CONNECTORS

Unit: PAI

PackBig: 1

PackBig:



Connected Profiles /
Συνεργαζόμενα Προφίλ

Accessory: EX-6603055200

FRAME CONNECTOR FOR DOUBLE,
TRIPLE AND MULTITRACK S560LT

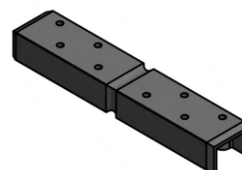
ΕΝΩΤΙΚΟ ΔΙΠΛΟΥ, ΤΡΙΠΛΟΥ ΚΑΙ
ΠΟΛΥΦΥΛΛΟΥ ΟΔΗΓΟΥ S560LT

Category: CONNECTORS

Unit: PCS

PackBig: 1

PackBig:



Connected Profiles /
Συνεργαζόμενα Προφίλ
S30548, S30534, S30526, S30552,
S30554

Accessory: EX-660305300
FRAME CONNECTOR FOR TRIPLE AND MULTITRACK S560LT

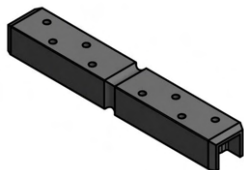
ΕΝΩΤΙΚΟ ΤΡΙΠΛΟΥ ΚΑΙ ΠΟΛΥΦΥΛΛΟΥ ΟΔΗΓΟΥ S560LT

Category: CONNECTORS

Unit: PCS

PackBig: 1

PackBig:



Connected Profiles /
Συνεργαζόμενα Προφίλ
S30534, S30552, S30554, S30556

Accessory: EX-6603058200
END CAP PAIR FOR SUBSIL S30582

ΖΕΥΓΟΣ ΤΑΠΩΝ ΥΔΑΤΟΛΕΚΑΝΗΣ S30582

Category: CONNECTORS

Unit: PAI

PackBig: 1

PackBig:



Connected Profiles /
Συνεργαζόμενα Προφίλ
S30582

Accessory: EX-6603058400
END CAP PAIR FOR SUBSIL S30584


ΖΕΥΓΟΣ ΤΑΠΩΝ ΥΔΑΤΟΛΕΚΑΝΗΣ S30584

Category: CONNECTORS

Unit: PAI

PackBig: 1

PackBig:



Connected Profiles /
Συνεργαζόμενα Προφίλ
S30584

Accessory: EX-6603058500
END CAP PAIR FOR SUBSIL S30585


ΖΕΥΓΟΣ ΤΑΠΩΝ ΥΔΑΤΟΛΕΚΑΝΗΣ S30585

Category: CONNECTORS

Unit: PAI

PackBig: 1

PackBig:



Connected Profiles /
Συνεργαζόμενα Προφίλ
S30585

Accessory: EX-6603058600
END CAP PAIR FOR SUBSIL S30586

ΖΕΥΓΟΣ ΤΑΠΩΝ ΥΔΑΤΟΛΕΚΑΝΗΣ S30586

Category: CONNECTORS

Unit: PAI

PackBig: 1

PackBig:



Connected Profiles /
Συνεργαζόμενα Προφίλ
S30586

Accessory: EX-1130909500
CRIMP CORNER CLEAT 9x9,5

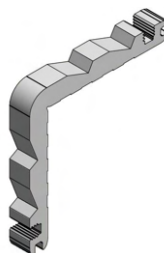
ΠΡΕΣΣΑΡΙΣΤΗ ΓΩΝΙΑ ΣΥΝΔΕΣΗΣ 9x9,5

Category: CORNERS

Unit: PCS

PackBig: 1

PackBig:



Connected Profiles /
Συνεργαζόμενα Προφίλ

Accessory: EX-1131125200
CRIMP CORNER CLEAT 10,9x25,8mm
ΓΩΝΙΑ ΣΥΝΔΕΣΗΣ ΠΡΕΣΑΡΙΣΤΗ
10,9x25,8mm

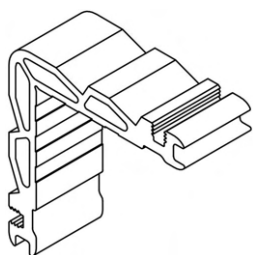
**Connected Profiles /
Συνεργαζόμενα Προφίλ**
S30548

Category: CORNERS

Unit: PCS

PackBig: 4

PackBig: 64



Accessory: EX-1131161500
CRIMP CORNER CLEAT 11x61,5
ΠΡΕΣΣΑΡΙΣΤΗ ΓΩΝΙΑ ΣΥΝΔΕΣΗΣ 11x61,5

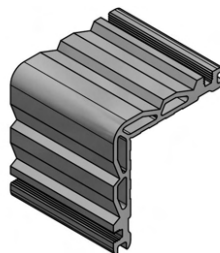
**Connected Profiles /
Συνεργαζόμενα Προφίλ**

Category: CORNERS

Unit: PCS

PackBig: 1

PackBig:



Accessory: EX-1131324100
CRIMP CORNER CLEAT 13,2x24,1mm
ΓΩΝΙΑ ΣΥΝΔΕΣΗΣ ΠΡΕΣΑΡΙΣΤΗ
12,6x24,1mm

**Connected Profiles /
Συνεργαζόμενα Προφίλ**
S560, S552, S584

Category: CORNERS

Unit: PCS

PackBig: 4

PackBig: 56



Accessory: EX-1131923700
CREAMP CORNER CLEAT 19x23.7mm
ΓΩΝΙΑ ΠΡΕΣΣΑΡΙΣΤΗ ΚΑΡΦΩΤΗ
19x23.7mm

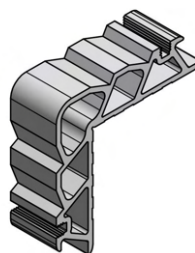
**Connected Profiles /
Συνεργαζόμενα Προφίλ**
S30556, S30554, S30552, S30534

Category: CORNERS

Unit: PCS

PackBig: 40

PackBig:



Accessory: EX-1131930000
CORNER CONNECTOR 19x30mm
ΓΩΝΙΑ 19x30mm

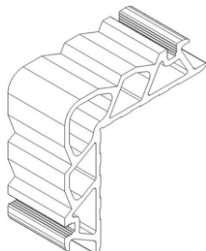
**Connected Profiles /
Συνεργαζόμενα Προφίλ**
S30552, S30526, S30548, S30534,
S30554

Category: CORNERS

Unit: PCS

PackBig: 32

PackBig:



Accessory: EX-1132906600
DOUBLE CRIMP CORNER CLEAT
28,6x6,6mm
ΓΩΝΙΑ ΣΥΝΔΕΣΗΣ ΜΕ ΔΙΠΛΟ ΧΤΥΠΗΜΑ
28,6x6,6mm

**Connected Profiles /
Συνεργαζόμενα Προφίλ**
S560, S584

Category: CORNERS

Unit: PCS

PackBig: 4

PackBig: 96



Accessory: EX-1132916600

CRIMP CLEAT CORNER WITH UNEQUAL MEMBERS. 29x10x6.6

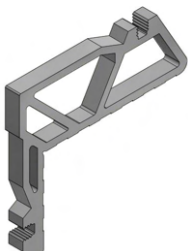
ΑΝΙΣΟΣΚΕΛΗΣ ΠΡΕΣΣΑΡΙΣΤΗ ΓΩΝΙΑ ΣΥΝΔΕΣΗΣ. 29x10x6.6

Category: CORNERS

Unit: PCS

PackBig: 4

PackBig: 128



Connected Profiles /
Συνεργαζόμενα Προφίλ

S552

Accessory: EX-1251117100

MECHANICAL CORNER CLEAT 10,9x17,4mm

ΓΩΝΙΑ ΣΥΝΔΕΣΗΣ ΜΗΧΑΝΙΚΗ 10,9x17,4mm

Category: CORNERS

Unit: PCS

PackBig: 4

PackBig: 168



Connected Profiles /
Συνεργαζόμενα Προφίλ

S30530

Accessory: EX-1251125700

OFFSET MECHANICAL CORNER CLEATO 10.3x25.7mm

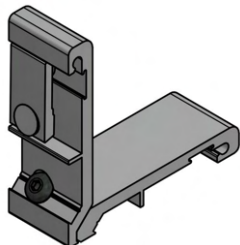
ΕΚΚΕΝΤΡΗ ΓΩΝΙΑ ΣΥΝΔΕΣΗΣ ΜΗΧΑΝΙΚΗ 10.3x25.7mm

Category: CORNERS

Unit: PCS

PackBig: 4

PackBig:



Connected Profiles /
Συνεργαζόμενα Προφίλ

S30548, S30558, S30546, S30532, S30530, S30528

Accessory: EX-1251141200

MECHANICAL CORNER CLEAT 10,9x41,8mm


ΓΩΝΙΑ ΣΥΝΔΕΣΗΣ ΜΗΧΑΝΙΚΗ 10,9x41,8mm

Category: CORNERS

Unit: PCS

PackBig: 4

PackBig: 84



Connected Profiles /
Συνεργαζόμενα Προφίλ

S30546, S30558

Accessory: EX-1251165500

MECHANICAL CORNER CLEAT 11x65,5

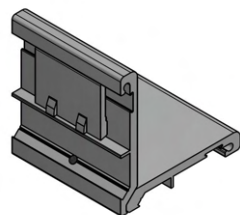
ΜΗΧΑΝΙΚΗ ΓΩΝΙΑ ΣΥΝΔΕΣΗΣ 11x65,5

Category: CORNERS

Unit: PCS

PackBig: 4

PackBig:



Connected Profiles /
Συνεργαζόμενα Προφίλ

S30528, S30532

Accessory: EX-1251324101

MECHANICAL CORNER CLEAT 13,2X25mm S560

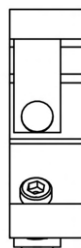
ΓΩΝΙΑ ΣΥΝΔΕΣΗΣ ΜΗΧΑΝΙΚΗ 13,2X25mm S560

Category: CORNERS

Unit: PCS

PackBig: 4

PackBig: 88



Connected Profiles /
Συνεργαζόμενα Προφίλ

S584, S560, S552

Accessory: EX-1251924300
MECHANICAL CORNER CLEAT 19x24.3
ΜΗΧΑΝΙΚΗ ΓΩΝΙΑ 19x24.3

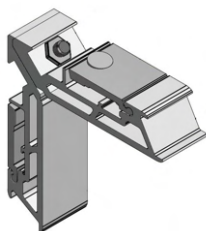
**Connected Profiles /
Συνεργαζόμενα Προφίλ**
S30552, S30554, S30556

Category: CORNERS

Unit: PCS

PackBig: 1

PackBig: 80



Accessory: EX-1251930000
MECHANICAL CORNER CLEAT 19x30
ΜΗΧΑΝΙΚΗ ΓΩΝΙΑ 19x30

**Connected Profiles /
Συνεργαζόμενα Προφίλ**

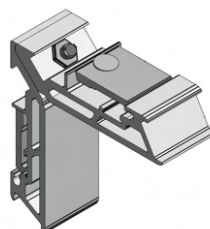
S30534, S30526, S30548, S30554,
S30552

Category: CORNERS

Unit: PCS

PackBig: 4

PackBig: 64



Accessory: EX-1252322800
MECHANICAL CORNER CLEAT
23x22,8mm

**Connected Profiles /
Συνεργαζόμενα Προφίλ**
S325


ΓΩΝΙΑ ΣΥΝΔΕΣΗΣ ΜΗΧΑΝΙΚΗ
23x22,8mm

Category: CORNERS

Unit: PCS

PackBig: 4

PackBig:



Accessory: EX-1261113500
INOX CORNER CONNECTOR CAL
11x13,5mm

**Connected Profiles /
Συνεργαζόμενα Προφίλ**
M868

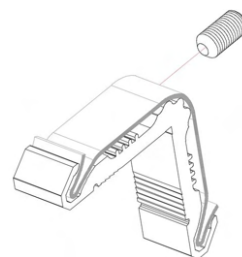
ΑΝΟΞΕΙΔΩΤΗ ΜΗΧΑΝΙΚΗ ΓΩΝΙΑ
ΣΥΝΔΕΣΗΣ CAL 11x13,5mm

Category: CORNERS

Unit: PCS

PackBig: 4

PackBig:



Accessory: EX-1401126000
CORNER CONNECTOR DIE CAST
10,6x26,2mm
ΓΩΝΙΑ ΣΥΝΔΕΣΗΣ ΧΥΤΗ 10,6x26,2mm

**Connected Profiles /
Συνεργαζόμενα Προφίλ**
M14386

Category: CORNERS

Unit: PCS

PackBig: 50

PackBig: 250



Accessory: EX-1401161000
DIE CAST MECHANICAL CORNER
10,6x19mm

**Connected Profiles /
Συνεργαζόμενα Προφίλ**
S490, S371

ΧΥΤΗ ΜΗΧΑΝΙΚΗ ΓΩΝΙΑ ΣΥΝΔΕΣΗΣ
10,6x19mm

Category: CORNERS

Unit: PCS

PackBig: 40

PackBig: 240



Accessory: EX-1451930000
CORNER 19X30 S560LT FOR CORNER
TYPOLOGY


ΓΩΝΙΑ 19X30 S560LT ΓΙΑ ΓΩΝΙΑΚΗ
ΤΥΠΟΛΟΓΙΑ

Category: CORNERS

Unit: SET

PackBig: 1

PackBig:



**Connected Profiles /
Συνεργαζόμενα Προφίλ**
S30526

Accessory: EX-1800032500
ALIGNMENT CORNER FOR SHUTTER
PROFILE S325

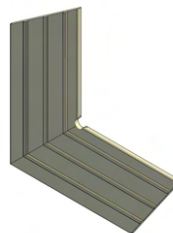
ΓΩΝΙΑ ΕΠΙΠΕΔΟΤΗΤΑΣ ΓΙΑ ΦΥΛΛΟ
ΠΑΝΤΖΟΥΡΙΟΥ S325

Category: CORNERS

Unit: PCS

PackBig: 40

PackBig:



**Connected Profiles /
Συνεργαζόμενα Προφίλ**
S325

Accessory: EX-1800045600
ALIGNMENT CORNER S456

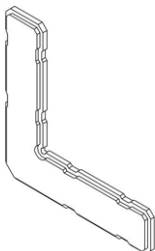
ΓΩΝΙΑ ΕΠΙΠΕΔΟΤΗΤΑΣ S456

Category: CORNERS

Unit: PCS

PackBig: 100

PackBig: 800



**Connected Profiles /
Συνεργαζόμενα Προφίλ**
S560, S584

Accessory: EX-1800058400
ALIGNMENT CORNER FOR SASH S584

ΓΩΝΙΑ ΕΠΙΠΕΔΟΤΗΤΑΣ ΦΥΛΛΟΥ S584

Category: CORNERS

Unit: PCS

PackBig: 100

PackBig: 400



**Connected Profiles /
Συνεργαζόμενα Προφίλ**
S584

Accessory: EX-1801421800
ALIGNMENT CORNER FOR SASH
FLYSCREEN

ΓΩΝΙΑ ΕΠΙΠΕΔΟΤΗΤΑΣ ΓΙΑ ΦΥΛΛΟ
ΣΗΤΑΣ

Category: CORNERS

Unit: PCS

PackBig: 100

PackBig: 1500



**Connected Profiles /
Συνεργαζόμενα Προφίλ**
S490

Accessory: EX-1801427000
ALIGNMENT CORNER SASH M14000

ΓΩΝΙΑ ΕΠΙΠΕΔΟΤΗΤΑΣ ΦΥΛΛΟΥ
M14000

Category: CORNERS

Unit: PCS

PackBig: 100

PackBig: 400



**Connected Profiles /
Συνεργαζόμενα Προφίλ**
M14386

Accessory: EX-4701183900

NAIL CORNER PIN 4,5x7,1

ΠΕΙΡΟΣ ΚΑΡΦΩΤΩΝ ΓΩΝΙΩΝ ΣΥΝΔ
4,5x7,1

Category: CORNERS

Unit: PCS

PackBig: 100

PackBig: 14000



Connected Profiles /
Συνεργαζόμενα Προφίλ

S584, S560

Accessory: EX-2309410001

CURTAIN WALL GASKET SEAL SASH
C/W-MULLION M3-M4 8mm EPDM
BLACK

ΕΛΑΣΤΙΚΟ ΥΑΛ/ΣΜΑΤΟΣ ΦΤΕΡΟΥ
ΦΥΛΛΩΝ Υ/Π- ΚΟΛΩΝΑ Μ3-Μ4 8mm
EPDM ΜΑΥΡΟ

Category: FACADE ACCESSORIES

Unit: MET

PackBig: 100

PackBig:



Connected Profiles /
Συνεργαζόμενα Προφίλ

S530

Accessory: EX-2000115411

GASKET FOR GLAZING BEADS FOR
INSULATION PLUGGED EPDM BLACK

ΕΛΑΣΤΙΚΟ ΘΕΡΜΟΜΟΝΩΣΗΣ ΚΟΥΡΤΙΝΑ
ΓΙΑ ΠΗΧΑΚΙ ΚΟΥΜΠΩΤΟ EPDM ΜΑΥΡΟ

Category: GASKETS

Unit: MET

PackBig: 200

PackBig:



Connected Profiles /
Συνεργαζόμενα Προφίλ

S579

Accessory: EX-2000800301

GLAZING GASKET 3mm EPDM BLACK

ΕΛΑΣΤΙΚΟ ΣΦΗΝΑ 3mm EPDM ΜΑΥΡΟ

Category: GASKETS

Unit: MET

PackBig: 300

PackBig:



Connected Profiles /
Συνεργαζόμενα Προφίλ

Accessory: EX-2000800401

GLAZING GASKET 4mm EPDM BLACK

ΕΛΑΣΤΙΚΟ ΣΦΗΝΑ 4mm EPDM ΜΑΥΡΟ

Category: GASKETS

Unit: MET

PackBig: 250

PackBig:



Connected Profiles /
Συνεργαζόμενα Προφίλ

Accessory: EX-2000800501

GLAZING GASKET 5mm EPDM BLACK

ΕΛΑΣΤΙΚΟ ΣΦΗΝΑ 5mm EPDM ΜΑΥΡΟ

Category: GASKETS

Unit: MET

PackBig: 150

PackBig:



Accessory: EX-2000800601
GLAZING GASKET 6mm EPDM BLACK
ΕΛΑΣΤΙΚΟ ΣΦΗΝΑ 6mm EPDM ΜΑΥΡΟ

Connected Profiles /
Συνεργαζόμενα Προφίλ

Category: GASKETS

Unit: MET

PackBig: 100

PackBig:



Accessory: EX-2000800701
GLAZING GASKET 7mm EPDM BLACK
ΕΛΑΣΤΙΚΟ ΣΦΗΝΑ 7mm EPDM ΜΑΥΡΟ

Connected Profiles /
Συνεργαζόμενα Προφίλ

Category: GASKETS

Unit: MET

PackBig: 80

PackBig:



Accessory: EX-2000800801
GLAZING GASKET 8mm EPDM BLACK
ΕΛΑΣΤΙΚΟ ΣΦΗΝΑ 8mm EPDM ΜΑΥΡΟ

Connected Profiles /
Συνεργαζόμενα Προφίλ

Category: GASKETS

Unit: MET

PackBig: 60

PackBig:



Accessory: EX-2000900401
GLAZING WEDGE GASKET 4mm
ΕΛΑΣΤΙΚΟ ΣΦΗΝΑ ΤΖΑΜΙΟΥ 4mm

Connected Profiles /
Συνεργαζόμενα Προφίλ

Category: GASKETS

Unit: MET

PackBig: 250

PackBig:



Accessory: EX-2000900501
GLAZING WEDGE GASKET 5mm
ΕΛΑΣΤΙΚΟ ΣΦΗΝΑ ΤΖΑΜΙΟΥ 5mm

Connected Profiles /
Συνεργαζόμενα Προφίλ

Category: GASKETS

Unit: MET

PackBig: 200

PackBig:



Accessory: EX-2000900601
GLAZING WEDGE GASKET 6mm
ΕΛΑΣΤΙΚΟ ΣΦΗΝΑ ΤΖΑΜΙΟΥ 6mm

Connected Profiles /
Συνεργαζόμενα Προφίλ

Category: GASKETS

Unit: MET

PackBig: 150

PackBig: 150



Accessory: EX-2007000503
 OUTSIDE GLAZING INSULATING GASKET
 FOR SLIDING SYSTEMS 4-5mm EPDM
 BLACK
 ΕΛΑΣΤΙΚΟ ΤΖΑΜΙΟΥ ΘΕΡΜ/ΣΗΣ
 ΣΥΡΟΜΕΝΩΝ N 4-5mm EPDM ΜΑΥΡΟ

Category: GASKETS
Unit: MET
PackBig: 100
PackBig:



**Connected Profiles /
 Συνεργαζόμενα Προφίλ**
 S584, S552, S560

Accessory: EX-2400031201
 FRAME TRACK COVERING GASKET
 EPDM BLACK
 ΕΛΑΣΤΙΚΟ ΚΑΛΥΨΗΣ ΟΔΗΓΩΝ
 ΣΥΡΟΜΕΝΩΝ EPDM ΜΑΥΡΟ

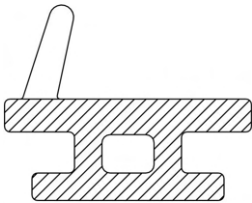
Category: GASKETS
Unit: MET
PackBig: 300
PackBig:



**Connected Profiles /
 Συνεργαζόμενα Προφίλ**
 S30548, S30546, S30552, S30558,
 S30556, S30534, S30532, S30528,
 S30530, S30526, S30554

Accessory: EX-2400034301
 GASKET FOR S560 LT EPDM BLACK
 ΕΛΑΣΤΙΚΟ ΦΥΛΛΩΝ S560 LT EPDM
 ΜΑΥΡΟ

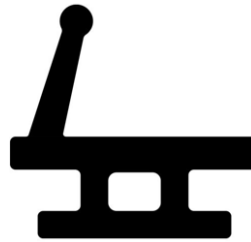
Category: GASKETS
Unit: MET
PackBig: 200
PackBig:



**Connected Profiles /
 Συνεργαζόμενα Προφίλ**
 S560, S584

Accessory: EX-2400045601
 GASKET FOR SASH EPDM BLACK
 ΕΛΑΣΤΙΚΟ ΦΥΛΛΩΝ EPDM ΜΑΥΡΟ

Category: GASKETS
Unit: MET
PackBig: 200
PackBig:



**Connected Profiles /
 Συνεργαζόμενα Προφίλ**
 S560, S584, S532

Accessory: EX-2400046201
 GASKET FOR HOOK EPDM BLACK
 ΕΛΑΣΤΙΚΟ ΓΑΝΤΖΟΥ EPDM ΜΑΥΡΟ

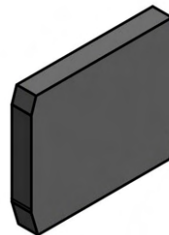
Category: GASKETS
Unit: MET
PackBig: 200
PackBig:



**Connected Profiles /
 Συνεργαζόμενα Προφίλ**
 S559, S35019

Accessory: EX-2403059000
 MEETING STILE UPPER END CAP
 GASKET S560 LT
 ΕΛΑΣΤΙΚΟ ΤΑΠΑΣ ΜΠΙΝΙ ΦΙΛΗΤΟΥ S560
 LT

Category: GASKETS
Unit: PCS
PackBig: 10
PackBig: 100



**Connected Profiles /
 Συνεργαζόμενα Προφίλ**

Accessory: EX-2405600103
INTERLOCK SASH GASKET FOR IN WALL
TYPOLOGIES

ΕΛΑΣΤΙΚΟ ΦΥΛΛΟΥ ΓΑΝΤΖΟΥ
ΧΩΝΕΥΤΩΝ ΤΥΠΟΛΟΓΙΩΝ

Category: GASKETS

Unit: MET

PackBig: 75

PackBig:



Connected Profiles /
Συνεργαζόμενα Προφίλ
S35019

Accessory: EX-2500731033
GASKET FOR FLY-SCREEN 7,7mm PVC
BLACK


ΕΛΑΣΤΙΚΟ ΣΗΤΑΣ 7,7mm PVC ΜΑΥΡΟ

Category: GASKETS

Unit: MET

PackBig: 200

PackBig:



Connected Profiles /
Συνεργαζόμενα Προφίλ

Accessory: EX-2550045601

VULCANIZED CORNER FOR SASH
GASKET EPDM BLACK

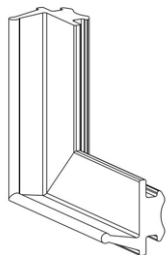
ΒΟΥΛΚΑΝΙΣΜΕΝΗ ΓΩΝΙΑ ΕΛΑΣΤΙΚΟΥ
ΦΥΛΛΟΥ EPDM ΜΑΥΡΗ

Category: GASKETS

Unit: PCS

PackBig: 40

PackBig: 800



Connected Profiles /
Συνεργαζόμενα Προφίλ
S560, S584

Accessory: EX-2550058400
SET OF VULCANIZED CORNERS FOR
SASHES S560 - S584 EPDM BLACK

ΣΕΤ ΒΟΥΛΚΑΝΙΣΜΕΝΩΝ ΓΩΝΙΩΝ
ΣΥΝΑΡΜΟΓΗΣ ΦΥΛΛΩΝ S560 - S584
EPDM ΜΑΥΡΗ

Category: GASKETS

Unit: PAIR

PackBig: 10

PackBig: 120



Connected Profiles /
Συνεργαζόμενα Προφίλ
S584

Accessory: EX-2553056000
VULCANIZED CORNER FOR GASKET
2400034301 FOR S560 LT

ΒΟΥΛΚΑΝΙΣΜΕΝΗ ΓΩΝΙΑ ΕΛΑΣΤΙΚΟΥ
2400034301 S560 LT

Category: GASKETS

Unit: PCS

PackBig: 40

PackBig: 800



Connected Profiles /
Συνεργαζόμενα Προφίλ
S560, S584

Accessory: EX-2900000200
SETTING BLOCK 2mm


TAKAKI TZAMIOY 2mm

Category: GLAZING
WEDGES/BRIDGES

Unit: PCS

PackBig: 100

PackBig: 500



Connected Profiles /
Συνεργαζόμενα Προφίλ

Accessory: EX-290000500
SETTING BLOCK 5mm

TAKAKI TZAMIOY 5mm

Category: GLAZING
WEDGES/BRIDGES

Unit: PCS

PackBig: 100

PackBig: 600



Connected Profiles /
Συνεργαζόμενα Προφίλ

Accessory: EX-6600056700
GLAZING BRIDGE S560

ΓΕΦΥΡΑ ΤΑΚΑΡΙΣΜΑΤΟΣ S560

Category: GLAZING
WEDGES/BRIDGES

Unit: PCS

PackBig: 20

PackBig: 540



Connected Profiles /
Συνεργαζόμενα Προφίλ

Accessory: EX-6600071700
SETTING BLOCK 700.

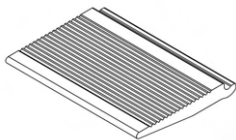
ΓΕΦΥΡΑ ΤΑΚΑΡΙΣΜΑΤΟΣ ΥΑΛΟΠΙΝΑΚΑ
S700.

Category: GLAZING
WEDGES/BRIDGES

Unit: PCS

PackBig: 100

PackBig: 0



Connected Profiles /
Συνεργαζόμενα Προφίλ

Accessory: INT-6600071700
SETTING BLOCK S700

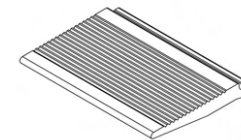
ΓΕΦΥΡΑ ΤΑΚΑΡΙΣΜΑΤΟΣ ΥΑΛΟΠΙΝΑΚΑ
S700

Category: GLAZING
WEDGES/BRIDGES

Unit: PCS

PackBig: 20

PackBig: 0



Connected Profiles /
Συνεργαζόμενα Προφίλ

Accessory: EX-3131003000
UNDERGLAZING FOAM INSULATION
30X10 WITH ADHESIVE TAPE

ΑΦΡΩΔΕΣ ΘΕΡΜΟΜΟΝΩΤΙΚΟ ΠΡΟΦΙΛ
ΤΖΑΜΙΟΥ 30X10 ΜΕ ΑΥΤΟΚΟΛΛΗΤΗ
ΤΑΙΝΙΑ

Category: INSULATION
MATERIALS

Unit: MET

PackBig: 200

PackBig:



Connected Profiles /
Συνεργαζόμενα Προφίλ

Accessory: EX-7703060800
CORD JOINT D15

ΚΟΡΔΟΝΙ ΑΡΜΟΥ Φ15

Category: INSULATION
MATERIALS

Unit: MET

PackBig: 250

PackBig:



Connected Profiles /
Συνεργαζόμενα Προφίλ

Accessory: EX-4151202403

GU 934/937 STOPPER BLACK


ΣΤΟΠΕΡ GU 934/937 ΜΑΥΡΟ

Category: LIFT AND SLIDE
MECHANISMS

Unit: PCS

PackBig: 1

PackBig:



**Connected Profiles /
Συνεργαζόμενα Προφίλ**

Accessory: EX-6400053200

STRIKE PLATE SET FOR S560 CORNER
ASSEMBLY

ΣΕΤ ΑΝΤΙΚΡΥΣΜΑΤΟΣ ΓΩΝΙΑΚΟΥ S560

Category: LIFT AND SLIDE
MECHANISMS

Unit: SET

PackBig: 1

PackBig: 0



**Connected Profiles /
Συνεργαζόμενα Προφίλ**
S532

Accessory: EX-6601602900

SUPPORT SPACER 16mm FOR GU 934

ΠΡΟΣΘΗΚΗ 16mm ΓΙΑ GU934

Category: LIFT AND SLIDE
MECHANISMS

Unit: PCS

PackBig: 10

PackBig:



**Connected Profiles /
Συνεργαζόμενα Προφίλ**

Accessory: EX-6604500500

SPACER FOR LOCK GU-937/934

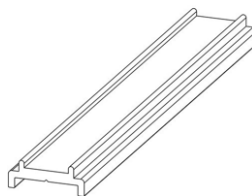
ΑΠΟΣΤΑΤΗΣ ΚΛΕΙΔΑΡΙΑΣ GU-937/934

Category: LIFT AND SLIDE
MECHANISMS

Unit: PCS

PackBig: 8

PackBig:



**Connected Profiles /
Συνεργαζόμενα Προφίλ**

Accessory: EX-6603056200

BOTTOM MEETING STYLE STOPPER FOR
S560 LOW THRESHOLD


ΚΑΤΩ ΣΤΟΠΕΡ ΦΙΛΗΤΩΝ ΧΑΜΗΛΟΥ
ΟΔΗΓΟΥ S560

Category: LOCKS FOR SLIDING
SYSTEMS - FLUSH
HANDLES

Unit: PCS

PackBig: 1

PackBig:



**Connected Profiles /
Συνεργαζόμενα Προφίλ**

Accessory: EX-6603056300

UPPER MEETING STYLE STOPPER FOR
LOW THRESHOLD S560


ΑΝΩ ΣΤΟΠΕΡ ΦΙΛΗΤΩΝ ΧΑΜΗΛΟΥ
ΟΔΗΓΟΥ S560

Category: LOCKS FOR SLIDING
SYSTEMS - FLUSH
HANDLES

Unit: PCS

PackBig: 1

PackBig:



**Connected Profiles /
Συνεργαζόμενα Προφίλ**

Accessory: EX-6604500100

SPACER FOR BEZAULT MECHANISM
LENGTH 1400mm S560

ΑΠΟΣΤΑΤΗΣ ΚΛΕΙΔΑΡΙΑΣ BEZAULT
1400mm S560

Category: LOCKS FOR SLIDING
SYSTEMS - FLUSH
HANDLES

Unit: PCS

PackBig: 14

PackBig:

Connected Profiles /
Συνεργαζόμενα Προφίλ

Accessory: EX-6604500200

SPACER FOR BEZAULT MECHANISM
LENGTH 2200mm S560

ΑΠΟΣΤΑΤΗΣ ΚΛΕΙΔΑΡΙΑΣ BEZAULT
2200mm S560

Category: LOCKS FOR SLIDING
SYSTEMS - FLUSH
HANDLES

Unit: PCS

PackBig: 22

PackBig:

Connected Profiles /
Συνεργαζόμενα Προφίλ

Accessory: EX-6604500600

SPACER FOR GU INLINE LOCK 1400mm
S560

ΑΠΟΣΤΑΤΗΣ ΚΛΕΙΔΑΡΙΑΣ GU INLINE
1400mm S560

Category: LOCKS FOR SLIDING
SYSTEMS - FLUSH
HANDLES

Unit: PCS

PackBig: 14

PackBig:

Connected Profiles /
Συνεργαζόμενα Προφίλ

Accessory: EX-6604500700

SPACER FOR GU INLINE LOCK 2200mm
S560

ΑΠΟΣΤΑΤΗΣ ΚΛΕΙΔΑΡΙΑΣ GU INLINE
2200mm S560

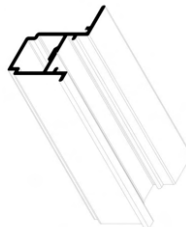
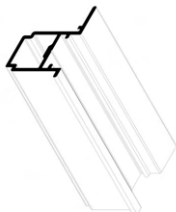
Category: LOCKS FOR SLIDING
SYSTEMS - FLUSH
HANDLES

Unit: PCS

PackBig: 6

PackBig:

Connected Profiles /
Συνεργαζόμενα Προφίλ



Accessory: EX-8510200300

KNIVES FOR DOUBLE CRIMP FLAT 3mm

ΜΑΧΑΙΡΙΑ ΓΩΝΙΑΣΤΡΑΣ ΓΙΑ ΔΙΠΛΟ
ΧΤΥΠΗΜΑ ΙΣΙΑ 3mm

Category: MACHINES - TOOLS

Unit: PAIR

PackBig: 1

PackBig:

Connected Profiles /
Συνεργαζόμενα Προφίλ

Accessory: EX-8510200500

CRIMPING KNIFE

ΜΑΧΑΙΡΙ ΓΩΝΙΑΣΤΡΑΣ

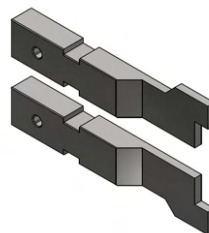
Category: MACHINES - TOOLS

Unit: PAI

PackBig: 1

PackBig: 0

Connected Profiles /
Συνεργαζόμενα Προφίλ



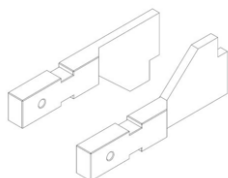
Accessory: EX-8515600700
CRIMP PRESS CORNER KNIFE FOR S560
ΜΑΧΑΙΡΙ ΓΩΝΙΑΣΤΡΑΣ ΓΙΑ S560

Category: MACHINES - TOOLS

Unit: PAI

PackBig: 1

PackBig:



Connected Profiles /
Συνεργαζόμενα Προφίλ

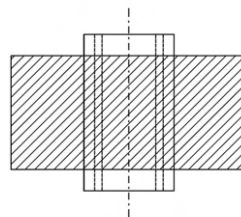
Accessory: EX-8520053000
MILLING TOOL FOR S560 CORNER
ASSEMBLY
ΦΡΕΖΑ ΚΑΤΕΡΓΑΣΙΑΣ ΓΩΝΙΑΚΟΥ S560

Category: MACHINES - TOOLS

Unit: PCS

PackBig:

PackBig:



Connected Profiles /
Συνεργαζόμενα Προφίλ
S530, S532

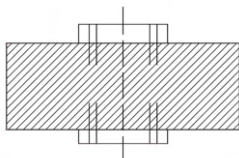
Accessory: EX-8520055400
MILLING TOOL FOR S554
ΦΡΕΖΑ ΚΑΤΕΡΓΑΣΤΙΚΟΥ ΓΙΑ S554

Category: MACHINES - TOOLS

Unit: PCS

PackBig: 1

PackBig:



Connected Profiles /
Συνεργαζόμενα Προφίλ
S539

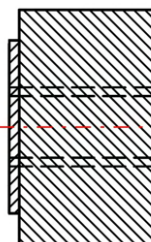
Accessory: EX-8520059000
MILLING TOOL FOR S590
ΦΡΕΖΑ ΚΑΤΕΡΓΑΣΤΙΚΟΥ ΓΙΑ S590

Category: MACHINES - TOOLS

Unit: PCS

PackBig: 1

PackBig:



Connected Profiles /
Συνεργαζόμενα Προφίλ
S590

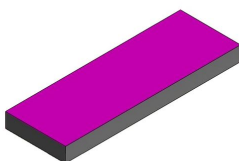
Accessory: EX-2403056000
BOTTOM CENTRAL SEAL S560 LT LIFT
AND SLIDE
ΚΑΤΩ ΚΕΝΤΡΙΚΟ ΣΤΕΓΑΝΩΤΙΚΟ S560 LT
LIFT&SLIDE

Category: PLASTIC PARTS -
COVERS, SEALANTS,
DRAINAGE, ABSORB

Unit: PCS

PackBig: 1

PackBig:



Connected Profiles /
Συνεργαζόμενα Προφίλ

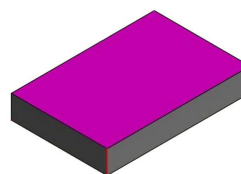
Accessory: EX-2403056100
BOTTOM CENTRAL SEAL S560 LT LIFT
AND SLIDE FOR NARROW INTERLOCK
ΚΑΤΩ ΚΕΝΤΡΙΚΟ ΣΤΕΓΑΝΩΤΙΚΟ S560 LT
LIFT&SLIDE ΓΙΑ ΣΤΕΝΟ ΓΑΝΤΖΟ

Category: PLASTIC PARTS -
COVERS, SEALANTS,
DRAINAGE, ABSORB

Unit: PCS

PackBig: 1

PackBig:



Connected Profiles /
Συνεργαζόμενα Προφίλ

Accessory: EX-300032703
COVER CAP FOR ADJOINING PROFILE S327
ΤΑΠΑ ΜΠΙΝΙ ΠΑΝΤΖΟΥΡΙΟΥ S327

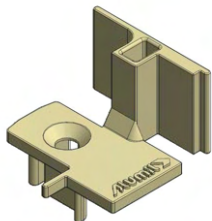
Connected Profiles /
Συνεργαζόμενα Προφίλ
S327

Category: PLASTIC PARTS -
COVERS, SEALANTS,
DRAINAGE, ABSORB

Unit: PAI

PackBig: 10

PackBig: 700



Accessory: EX-3000159003
END CAP FOR ADJOINING PROFILE S590
BLACK RIGHT
ΤΑΠΑ ΜΠΙΝΙ S590 ΜΑΥΡΟ ΔΕΞΙΑ

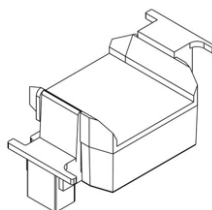
Connected Profiles /
Συνεργαζόμενα Προφίλ
S590

Category: PLASTIC PARTS -
COVERS, SEALANTS,
DRAINAGE, ABSORB

Unit: PAIR

PackBig: 1

PackBig:



Accessory: EX-3000259003
END CAP FOR ADJOINING PROFILE S590
BLACK LEFT
ΤΑΠΑ ΜΠΙΝΙ ΓΙΑ S590 ΜΑΥΡΟ ΑΡΙΣΤΕΡΑ

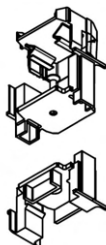
Connected Profiles /
Συνεργαζόμενα Προφίλ
S590

Category: PLASTIC PARTS -
COVERS, SEALANTS,
DRAINAGE, ABSORB

Unit: PAIR

PackBig: 1

PackBig: 130



Accessory: EX-3000359000
END CAP SET FOR S560 SLIDING
MEETING STILE
ΣΕΤ ΤΑΠΩΝ ΜΠΙΝΙ ΦΙΛΗΤΟΥ
ΣΥΡΟΜΕΝΟΥ S560

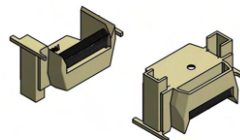
Connected Profiles /
Συνεργαζόμενα Προφίλ
S590, S30590

Category: PLASTIC PARTS -
COVERS, SEALANTS,
DRAINAGE, ABSORB

Unit: SET

PackBig: 1

PackBig: 50



Accessory: EX-3003159000
END CAP SET FOR RIGHT LIFT AND SLIDE
MEETING STILE S560 LT
ΣΕΤ ΤΑΠΩΝ ΜΠΙΝΙ ΔΕΞΙΑ
ΑΝΑΣΥΡΟΜΕΝΟΥ ΦΙΛΗΤΟΥ S560 LT

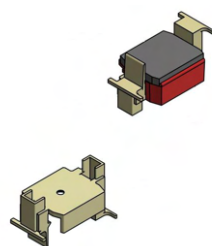
Connected Profiles /
Συνεργαζόμενα Προφίλ
S30590, S590

Category: PLASTIC PARTS -
COVERS, SEALANTS,
DRAINAGE, ABSORB

Unit: SET

PackBig: 1

PackBig: 30



Accessory: EX-3003259000
END CAP SET FOR LEFT LIFT AND SLIDE
MEETING STILE S560 LT
ΣΕΤ ΤΑΠΩΝ ΜΠΙΝΙ ΑΡΙΣΤΕΡΑ
ΑΝΑΣΥΡΟΜΕΝΟΥ ΦΙΛΗΤΟΥ S560 LT

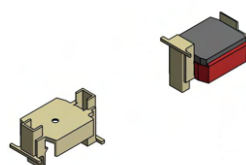
Connected Profiles /
Συνεργαζόμενα Προφίλ
S590, S30590

Category: PLASTIC PARTS -
COVERS, SEALANTS,
DRAINAGE, ABSORB

Unit: SET

PackBig: 1

PackBig: 30



Accessory: EX-3003359000

END CAP SET FOR RIGHT SLIDING MEETING STILE S560 LT

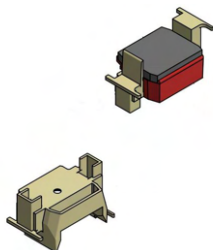
ΣΕΤ ΤΑΠΩΝ ΜΠΙΝΙ ΔΕΞΙΑ ΣΥΡΟΜΕΝΟΥ ΦΙΛΗΤΟΥ S560 LT

Category: PLASTIC PARTS - COVERS, SEALANTS, DRAINAGE, ABSORB

Unit: SET

PackBig: 1

PackBig: 50



Connected Profiles /
Συνεργαζόμενα Προφίλ

S590, S30590

Accessory: EX-3003559000

END CAP SET FOR LEFT SLIDING MEETING STILE S560 LT

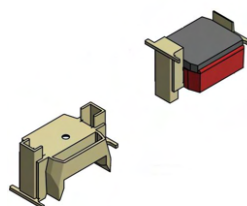
ΣΕΤ ΤΑΠΩΝ ΜΠΙΝΙ ΑΡΙΣΤΕΡΑ ΣΥΡΟΜΕΝΟΥ ΦΙΛΗΤΟΥ S560 LT

Category: PLASTIC PARTS - COVERS, SEALANTS, DRAINAGE, ABSORB

Unit: SET

PackBig: 1

PackBig: 50



Connected Profiles /
Συνεργαζόμενα Προφίλ

S590, S30590

Accessory: EX-3101100002

COVER FOR Φ11 HOLE ROUND WHITE

ΤΑΠΑ Φ11 ΣΤΡΟΓΓΥΛΗ ΛΕΥΚΗ

Category: PLASTIC PARTS - COVERS, SEALANTS, DRAINAGE, ABSORB

Unit: PCS

PackBig: 500

PackBig: 2500



Connected Profiles /
Συνεργαζόμενα Προφίλ

Accessory: EX-3101100003

COVER FOR Φ11 HOLE ROUND BLACK

ΤΑΠΑ Φ11 ΣΤΡΟΓΓΥΛΗ ΜΑΥΡΗ

Category: PLASTIC PARTS - COVERS, SEALANTS, DRAINAGE, ABSORB

Unit: PCS

PackBig: 500

PackBig:



Connected Profiles /
Συνεργαζόμενα Προφίλ

Accessory: EX-3110045203

WATER EVACUATION END CAP FOR SLIDING SYSTEMS BLACK

ΤΑΠΑ ΝΕΡΟΧΥΤΗ ΣΥΡΟΜΕΝΩΝ ΜΑΥΡΗ

Category: PLASTIC PARTS - COVERS, SEALANTS, DRAINAGE, ABSORB

Unit: PCS

PackBig: 50

PackBig: 400



Connected Profiles /
Συνεργαζόμενα Προφίλ

Accessory: EX-3110046203

SEALING END CAP FOR S568 WEATHERING PROFILE

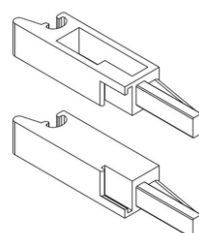
ΤΑΠΑ ΣΤΕΓΑΝΩΣΗΣ ΑΓΚΙΣΤΡΟΥ S568

Category: PLASTIC PARTS - COVERS, SEALANTS, DRAINAGE, ABSORB

Unit: PAIR

PackBig: 10

PackBig: 100



Connected Profiles /
Συνεργαζόμενα Προφίλ

Accessory: EX-3110053003
END CAP SET FOR CORNER TYPOLOGY S560

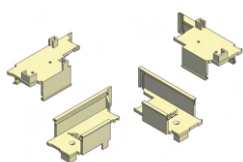
ΣΕΤ ΤΑΠΩΝ ΓΩΝΙΑΚΟΥ S560

Category: PLASTIC PARTS - COVERS, SEALANTS, DRAINAGE, ABSORB

Unit: SET

PackBig: 1

PackBig: 30



Connected Profiles /
Συνεργαζόμενα Προφίλ
S530, S532

Accessory: EX-3110055203
END CAP PAIR FOR NARROW INTERLOCKING PROFILE S552

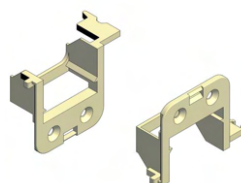
ΖΕΥΓΟΣ ΤΑΠΩΝ ΣΤΕΝΟΥ ΓΑΝΤΖΟΥ S552

Category: PLASTIC PARTS - COVERS, SEALANTS, DRAINAGE, ABSORB

Unit: PAI

PackBig: 10

PackBig: 160



Connected Profiles /
Συνεργαζόμενα Προφίλ
S534

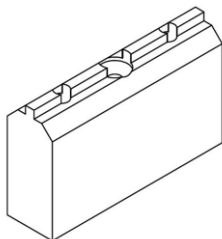
Accessory: EX-3110056000
APOSTATE FOR FIXED SASH S560
ΑΠΟΣΤΑΤΗΣ ΓΙΑ ΣΤΑΘΕΡΟ ΦΥΛΛΟ S560

Category: PLASTIC PARTS - COVERS, SEALANTS, DRAINAGE, ABSORB

Unit: PCS

PackBig: 10

PackBig: 250



Connected Profiles /
Συνεργαζόμενα Προφίλ
S560

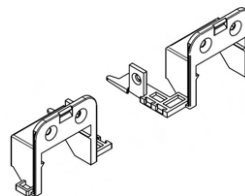
Accessory: EX-3110056803
END CAP FOR INTERLOCKING PROFILE S568 BLACK
ΤΑΠΑ ΓΑΝΤΖΟΥ S568 ΜΑΥΡΟ

Category: PLASTIC PARTS - COVERS, SEALANTS, DRAINAGE, ABSORB

Unit: PAIR

PackBig: 1

PackBig: 10



Connected Profiles /
Συνεργαζόμενα Προφίλ
S568

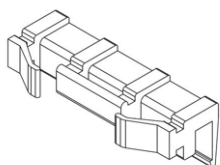
Accessory: EX-3110057903
CLIP FOR ADDITIONAL PROFILE S579
ΚΛΙΠ ΠΡΟΣΘΕΤΟΥ S579

Category: PLASTIC PARTS - COVERS, SEALANTS, DRAINAGE, ABSORB

Unit: PCS

PackBig: 100

PackBig: 1000



Connected Profiles /
Συνεργαζόμενα Προφίλ
S579


Accessory: EX-3110058403
SASH SLIDING SPACER FOR SASH S584
ΑΠΟΣΤΑΤΙΚΟ ΚΥΛΙΣΗΣ ΦΥΛΛΟΥ S584

Category: PLASTIC PARTS - COVERS, SEALANTS, DRAINAGE, ABSORB

Unit: PCS

PackBig: 100

PackBig: 500



Connected Profiles /
Συνεργαζόμενα Προφίλ
S584

Accessory: EX-3110060003

END CAP FOR INTERLOCK AND
NARROW FLYSCREEN BLACK

ΤΑΠΑ ΓΑΝΤΖΟΥ ΚΑΙ ΣΤΕΝΗΣ ΣΗΤΑΣ
ΜΑΥΡΟ

Category: PLASTIC PARTS -
COVERS, SEALANTS,
DRAINAGE, ABSORB

Unit: PCS

PackBig: 100

PackBig: 1000



Connected Profiles /
Συνεργαζόμενα Προφίλ

S371

Accessory: EX-3110130200

SPACER FOR FIXED SASH S700, S560

ΑΠΟΣΤΑΤΗΣ ΓΙΑ ΣΤΑΘΕΡΟ ΦΥΛΛΟ S700,
S560

Category: PLASTIC PARTS -
COVERS, SEALANTS,
DRAINAGE, ABSORB

Unit: PCS

PackBig: 10

PackBig: 90



Connected Profiles /
Συνεργαζόμενα Προφίλ

S584

Accessory: EX-3110145600

ELEVATION CONTROLLING PART FOR
S456


ΟΔΗΓΟΣ ΑΝΥΨΩΣΗΣ ΦΥΛΛΟΥ S456

Category: PLASTIC PARTS -
COVERS, SEALANTS,
DRAINAGE, ABSORB

Unit: PCS

PackBig: 100

PackBig: 600



Connected Profiles /
Συνεργαζόμενα Προφίλ

S560

Accessory: EX-3110156803

COVER FOR END CAP OF INTERLOCKING
PROFILE S568

ΚΑΛΥΜΜΑ ΓΙΑ ΤΑΠΑ ΓΑΝΤΖΟΥ S568

Category: PLASTIC PARTS -
COVERS, SEALANTS,
DRAINAGE, ABSORB

Unit: PAIR

PackBig: 10

PackBig: 100



Connected Profiles /
Συνεργαζόμενα Προφίλ

Accessory: EX-3110256803

LOWER RUBBER SEAL FOR S568
WEATHERING PROFILE

ΚΑΤΩ ΕΛΑΣΤΙΚΟ ΤΑΠΑΣ ΑΓΚΙΣΤΡΟΥ S568

Category: PLASTIC PARTS -
COVERS, SEALANTS,
DRAINAGE, ABSORB

Unit: PCS

PackBig: 10

PackBig: 100



Connected Profiles /
Συνεργαζόμενα Προφίλ

Accessory: EX-3110259003

LOWER EPDM FOR ADJOINING PROFILE
COVER S590

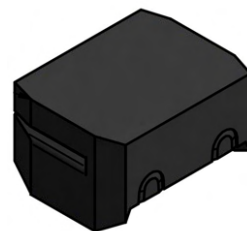
ΕΛΑΣΤΙΚΟ ΒΑΣΗΣ ΤΑΠΑΣ ΜΠΙΝΙΟΥ S590

Category: PLASTIC PARTS -
COVERS, SEALANTS,
DRAINAGE, ABSORB

Unit: PCS

PackBig: 8

PackBig:



Connected Profiles /
Συνεργαζόμενα Προφίλ

Accessory: EX-3110356803

UPPER RUBBER SEAL FOR S568
WEATHERING PROFILE

ΑΝΩ ΕΛΑΣΤΙΚΟ ΤΑΠΑΣ ΑΓΚΙΣΤΡΟΥ S568

Category: PLASTIC PARTS -
COVERS, SEALANTS,
DRAINAGE, ABSORB

Unit: PCS

PackBig: 10

PackBig: 1000



**Connected Profiles /
Συνεργαζόμενα Προφίλ**

Accessory: EX-3111424503

END CAP FOR ADJOINING SLIDING
PROFILE M14245 BLACK

ΤΑΠΑ ΜΠΙΝΙ Μ14245 ΜΑΥΡΟ

Category: PLASTIC PARTS -
COVERS, SEALANTS,
DRAINAGE, ABSORB

Unit: PAIR

PackBig: 10

PackBig:



**Connected Profiles /
Συνεργαζόμενα Προφίλ**
M14245

Accessory: EX-3111425403

END CAP PAIR FOR M14254 BLACK

ΖΕΥΓΟΣ ΤΑΠΩΝ ΜΠΙΝΙ Μ14254 ΜΑΥΡΟ

Category: PLASTIC PARTS -
COVERS, SEALANTS,
DRAINAGE, ABSORB

Unit: PAIR

PackBig: 10

PackBig: 30



**Connected Profiles /
Συνεργαζόμενα Προφίλ**
M14254

Accessory: EX-3113053000

END CAP SET FOR S560 CORNER


ΣΕΤ ΤΑΠΩΝ ΓΩΝΙΑΚΟΥ S560

Category: PLASTIC PARTS -
COVERS, SEALANTS,
DRAINAGE, ABSORB

Unit: SET

PackBig: 1

PackBig:



**Connected Profiles /
Συνεργαζόμενα Προφίλ**

Accessory: EX-3113053800

CONNECTOR PAIR FOR S30538 FRAME

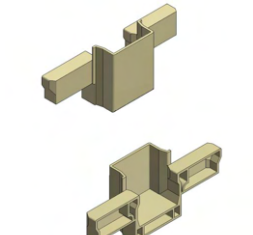
ΖΕΥΓΟΣ ΣΥΝΔΕΣΜΩΝ ΠΡΟΣΘΕΤΟΥ
S30538

Category: PLASTIC PARTS -
COVERS, SEALANTS,
DRAINAGE, ABSORB

Unit: PAI

PackBig: 1

PackBig: 10



**Connected Profiles /
Συνεργαζόμενα Προφίλ**
S30538

Accessory: EX-3153052700

PORTHOLE BARRIER FOR FRAME
S30526

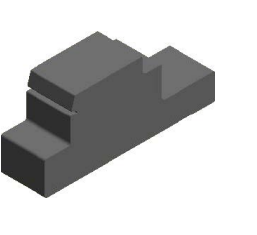
ΦΡΑΓΜΟΣ ΘΑΛΑΜΟΥ ΚΑΣΑΣ S30526

Category: PLASTIC PARTS -
COVERS, SEALANTS,
DRAINAGE, ABSORB

Unit: PCS

PackBig: 2

PackBig: 10



**Connected Profiles /
Συνεργαζόμενα Προφίλ**
S30534, S30526

Accessory: EX-3153053400

PORTHOLE BARRIER FOR FRAME
S30534

ΦΡΑΓΜΟΣ ΘΑΛΑΜΟΥ ΚΑΣΑΣ S30534

Category: PLASTIC PARTS -
COVERS, SEALANTS,
DRAINAGE, ABSORB

Unit: PCS

PackBig: 1

PackBig:



Connected Profiles /
Συνεργαζόμενα Προφίλ

S30534

Accessory: EX-3153054800

PORTHOLE BARRIER FOR FRAME
S30548

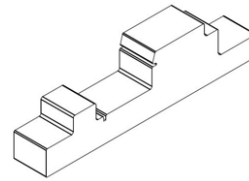
ΦΡΑΓΜΟΣ ΘΑΛΑΜΟΥ ΚΑΣΑΣ S30548

Category: PLASTIC PARTS -
COVERS, SEALANTS,
DRAINAGE, ABSORB

Unit: PCS

PackBig: 1

PackBig:



Connected Profiles /
Συνεργαζόμενα Προφίλ

S30548

Accessory: EX-3154502600

PORTHOLE BARRIER FOR M45026

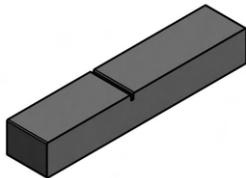
ΦΡΑΓΜΟΣ ΥΔΑΤΟΛΕΚΑΝΗΣ M45026

Category: PLASTIC PARTS -
COVERS, SEALANTS,
DRAINAGE, ABSORB

Unit: PCS

PackBig: 1

PackBig:



Connected Profiles /
Συνεργαζόμενα Προφίλ

S30526

Accessory: EX-6500145000

SHOCK ABSORBER FOR LIFTING SLIDING
S450

ΑΜΟΡΤΙΣΕΡ ΦΥΛΛΩΝ ΓΙΑ
ΑΝΑΣΥΡΟΜΕΝΑ S450

Category: PLASTIC PARTS -
COVERS, SEALANTS,
DRAINAGE, ABSORB

Unit: PCS

PackBig: 20

PackBig: 500



Connected Profiles /
Συνεργαζόμενα Προφίλ

Accessory: EX-6500325103

SHOCK ABSORBER FOR S384 SASH FOR SINGLE AND MULTI POINT LOCK AND FOR SHUTTER SASH S325

ΑΜΟΡΤΙΣΕΡ ΦΥΛΛΟΥ S384 ΓΙΑ ΚΛΕΙΔΑΡΙΑ ΜΟΝΟΥ ΚΑΙ ΠΟΛΛΑΠΛΩΝ ΣΗΜΕΙΩΝ ΚΑΙ ΦΥΛΛΟΥ ΠΑΝΤΖΟΥΡΙΟΥ S325

Category: PLASTIC PARTS - COVERS, SEALANTS, DRAINAGE, ABSORB

Unit: SET

PackBig: 10

PackBig:



Connected Profiles /
Συνεργαζόμενα Προφίλ
S325

Accessory: EX-6600120903

DRAINAGE VALVE R12x50 EXTENSION WHITE

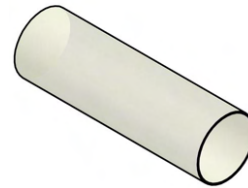
ΕΠΕΚΤΑΣΗ ΒΑΛΒΙΔΑΣ ΑΠΟΡΡΟΗΣ R12x50 ΛΕΥΚΗ

Category: PLASTIC PARTS - COVERS, SEALANTS, DRAINAGE, ABSORB

Unit: PCS

PackBig: 20

PackBig: 400



Connected Profiles /
Συνεργαζόμενα Προφίλ

Accessory: EX-6601030100

STOPPER FOR SLIDING SASH 10mm S350

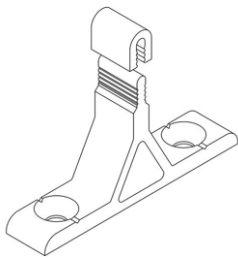
STOPPER ΣΥΠΟΜΕΝΟΥ 10mm S350

Category: PLASTIC PARTS - COVERS, SEALANTS, DRAINAGE, ABSORB

Unit: PCS

PackBig: 10

PackBig:



Connected Profiles /
Συνεργαζόμενα Προφίλ

Accessory: EX-6603052600

UPPER CENTRAL SEAL FOR S560 LT

ΑΝΩ ΚΕΝΤΡΙΚΟ ΣΤΕΓΑΝΩΤΙΚΟ ΧΑΜΗΛΟΥ ΟΔΗΓΟΥ S560 LT

Category: PLASTIC PARTS - COVERS, SEALANTS, DRAINAGE, ABSORB

Unit: SET

PackBig: 1

PackBig: 40



Connected Profiles /
Συνεργαζόμενα Προφίλ
S30526, S30534, S30548

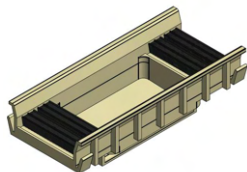
Accessory: EX-6603056000
 BOTTOM CENTRAL SEAL S560 LT
 ΚΑΤΩ ΚΕΝΤΡΙΚΟ ΣΤΕΓΑΝΩΤΙΚΟ S560 LT

Category: PLASTIC PARTS -
 COVERS, SEALANTS,
 DRAINAGE, ABSORB

Unit: SET

PackBig: 1

PackBig: 25



Connected Profiles /
 Συνεργαζόμενα Προφίλ
 S30526, S30548, S30534

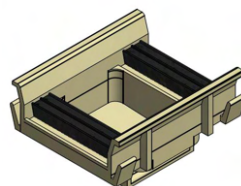
Accessory: EX-6603056100
 BOTTOM CENTRAL SEAL S560 LT FOR
 NARROW INTERLOCK
 ΚΑΤΩ ΚΕΝΤΡΙΚΟ ΣΤΕΓΑΝΩΤΙΚΟ S560 LT
 ΣΤΕΝΟΥ ΓΑΝΤΖΟΥ

Category: PLASTIC PARTS -
 COVERS, SEALANTS,
 DRAINAGE, ABSORB

Unit: SET

PackBig: 1

PackBig: 30



Connected Profiles /
 Συνεργαζόμενα Προφίλ
 S30526, S30534, S30548

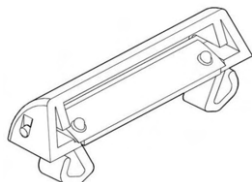
Accessory: EX-6604408803
 EXTERNAL FLAP VALVE SV-E TYPE
 ΕΞΩΤΕΡΙΚΗ ΒΑΛΒΙΔΑ ΑΝΤΕΠΙΣΤΡΟΦΗΣ
 ΤΥΠΟΥ SV-E

Category: PLASTIC PARTS -
 COVERS, SEALANTS,
 DRAINAGE, ABSORB

Unit: PCS

PackBig: 20

PackBig: 400



Connected Profiles /
 Συνεργαζόμενα Προφίλ
 S30580


Accessory: INT-3116316304
 DRAINAGE ADAPTOR D25 TO D32
 ΑΝΤΑΠΟΡΑΣ ΑΠΟΡΡΟΗΣ
 ΥΔΑΤΟΛΕΚΑΝΗΣ ΑΠΟ Φ25 ΣΕ Φ32

Category: PLASTIC PARTS -
 COVERS, SEALANTS,
 DRAINAGE, ABSORB

Unit: PCS

PackBig: 10

PackBig: 100



Connected Profiles /
 Συνεργαζόμενα Προφίλ
 S30585


Accessory: EX-2401464903
 PVC FOR FLY SCREEN SASH 500m
 PVC ΣΥΓΚΡΑΤΗΣΗΣ ΣΙΤΑΣ 500m

Category: POLYAMIDES

Unit: MET

PackBig: 15

PackBig: 120



Connected Profiles /
 Συνεργαζόμενα Προφίλ
 S490, M868, S371

Accessory: EX-6600036303
 PVC FOR INTERLOCKING PROFILE S363
 4.6m
 PVC ΓΑΝΤΖΟΥ S363 4.6m

Category: POLYAMIDES

Unit: MET

PackBig: 4.60

PackBig: 46



Connected Profiles /
 Συνεργαζόμενα Προφίλ
 S35019, S552, S534

Accessory: EX-6600046200
PVC FOR INTERLOCKING PROFILE S462
PVC ΓΑΝΤΖΟΥ S462

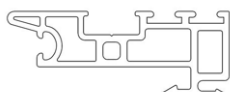
**Connected Profiles /
Συνεργαζόμενα Προφίλ**
S568

Category: POLYAMIDES

Unit: MET

PackBig: 2.50

PackBig: 30



Accessory: EX-6600046202
PVC FOR INTERLOCKING PROFILE S462
3M
PVC ΓΑΝΤΖΟΥ S462 3M

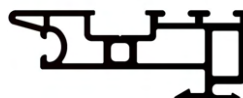
**Connected Profiles /
Συνεργαζόμενα Προφίλ**

Category: POLYAMIDES

Unit: MET

PackBig: 3

PackBig: 36



Accessory: EX-6600056000
BOTTOM FRAME PVC FOR S560LT
PVC ΚΑΤΩΚΑΣΙΟΥ ΓΙΑ S560LT

**Connected Profiles /
Συνεργαζόμενα Προφίλ**
S30526, S30534, S30548, S30552,
S30554, S30556

Category: POLYAMIDES

Unit: MET

PackBig: 6

PackBig: 72



Accessory: EX-6600056100
UPPER FRAME PVC FOR S560 LT
PVC ΑΝΩ ΚΑΣΑΣ ΓΙΑ S560 LT


**Connected Profiles /
Συνεργαζόμενα Προφίλ**
S30538, S30548, S30534, S30526

Category: POLYAMIDES

Unit: MET

PackBig: 6

PackBig: 48



Accessory: EX-8000035000
MANUAL PUNCHING MACHINE FOR
S350
ΠΡΕΣΑΚΙ ΧΕΙΡΟΣ ΓΙΑ S350

**Connected Profiles /
Συνεργαζόμενα Προφίλ**
S371, S490

Category: PUNCHING
MACHINES

Unit: PCS

PackBig: 1

PackBig:



Accessory: EX-8000056000
MANUAL PUNCHING MACHINE FOR
S560
ΠΡΕΣΑΚΙ ΧΕΙΡΟΣ ΓΙΑ S560

**Connected Profiles /
Συνεργαζόμενα Προφίλ**
S584, S568, S534, S560, S490

Category: PUNCHING
MACHINES

Unit: PCS

PackBig: 1

PackBig:



Accessory: EX-800056100
PNEUMATIC PUNCHING MACHINE FOR S560

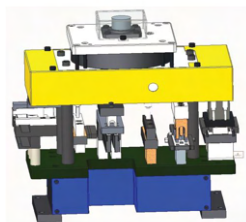
ΠΡΕΣΑΚΙ ΑΕΡΟΣ ΓΙΑ S560

Category: PUNCHING MACHINES

Unit: PCS

PackBig: 1

PackBig:



Connected Profiles /
Συνεργαζόμενα Προφίλ
S568, S534, S490, S560, S584

Accessory: EX-8000145000
MANUAL PUNCHING MACHINE FOR S450 GOS MECHANISM

ΠΡΕΣΑΚΙ ΧΕΙΡΟΣ ΓΙΑ S450 ΜΕ ΜΗΧΑΝΙΣΜΟ GOS

Category: PUNCHING MACHINES

Unit: PCS

PackBig: 1

PackBig:



Connected Profiles /
Συνεργαζόμενα Προφίλ
S490, M14386

Accessory: EX-8000165000
MANUAL PUNCHING MACHINE FOR EXPRESS CATALOG


ΠΡΕΣΑΚΙ ΧΕΙΡΟΣ ΚΑΤΑΛΟΓΟΥ EXPRESS

Category: PUNCHING MACHINES

Unit: PCS

PackBig: 1

PackBig:



Connected Profiles /
Συνεργαζόμενα Προφίλ
S560, M14386, S490, S534, S568, S325

Accessory: EX-8000265000
MANUAL PUNCHING MACHINE FOR EXPRESS CATALOG 2

ΠΡΕΣΑΚΙ ΧΕΙΡΟΣ ΚΑΤΑΛΟΓΟΥ EXPRESS 2

Category: PUNCHING MACHINES

Unit: PCS

PackBig: 1

PackBig:



Connected Profiles /
Συνεργαζόμενα Προφίλ
S30532, S379, S490, S534, S568, S584, S325, S30548, S30534, S560, S30528, S30530, S30526

Accessory: EX-8000670000
MANUAL PUNCHING MACHINE FOR M12000/M14000/M9200/M9050/940


ΠΡΕΣΑΚΙ ΧΕΙΡΟΣ ΓΙΑ M12000/M14000/M9200/M9050/M940

Category: PUNCHING MACHINES

Unit: PCS

PackBig: 1

PackBig:



Connected Profiles /
Συνεργαζόμενα Προφίλ
S490, M14386

Accessory: EX-8000750000
MANUAL PUNCHING MACHINE FOR S450 WITH GU MECHANISM

ΠΡΕΣΑΚΙ ΧΕΙΡΟΣ ΓΙΑ S450 ΜΕ ΜΗΧΑΝΙΣΜΟ GU

Category: PUNCHING MACHINES

Unit: PCS

PackBig:

PackBig:



Connected Profiles /
Συνεργαζόμενα Προφίλ
S490, M14386


Accessory: EX-8001460000
PNEUMATIC PUNCHING MACHINE FOR M14600
ΠΡΕΣΑΚΙ ΑΕΡΟΣ ΓΙΑ Μ14600

Category: PUNCHING MACHINES

Unit: PCS

PackBig: 1

PackBig:



Connected Profiles /
Συνεργαζόμενα Προφίλ
S490, S371

Accessory: EX-8002020102
TOOL 2 FOR PNEUMATIC PUNCHING MACHINE SMARTIA
ΦΑΣΗ 2 ΓΙΑ ΠΡΕΣΑ ΑΕΡΟΣ SMARTIA

Category: PUNCHING MACHINES

Unit: PCS

PackBig: 1

PackBig:



Connected Profiles /
Συνεργαζόμενα Προφίλ
S325

Accessory: EX-8002020103
TOOL 3 FOR PNEUMATIC PUNCHING MACHINE SMARTIA
ΦΑΣΗ 3 ΓΙΑ ΠΡΕΣΑ ΑΕΡΟΣ SMARTIA

Category: PUNCHING MACHINES

Unit: PCS

PackBig: 1

PackBig:



Connected Profiles /
Συνεργαζόμενα Προφίλ
S30548, S30534, S30528, S30532,
S30526, S379

Accessory: EX-8002020104
TOOL 4 FOR PNEUMATIC PUNCHING MACHINE SMARTIA
ΦΑΣΗ 4 ΓΙΑ ΠΡΕΣΑ ΑΕΡΟΣ SMARTIA

Category: PUNCHING MACHINES

Unit: PCS

PackBig: 1

PackBig:



Connected Profiles /
Συνεργαζόμενα Προφίλ
M14386, S560, S30548, S30532,
S30528, S30530, S584, S490

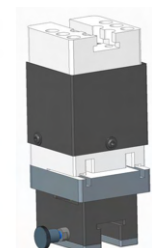
Accessory: EX-8002020105
TOOL 5 FOR PNEUMATIC PUNCHING MACHINE SMARTIA
ΦΑΣΗ 5 ΓΙΑ ΠΡΕΣΑ ΑΕΡΟΣ SMARTIA

Category: PUNCHING MACHINES

Unit: PCS

PackBig: 1

PackBig:



Connected Profiles /
Συνεργαζόμενα Προφίλ
S568, S534

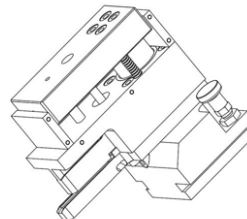
Accessory: EX-8002108800
MACHINING FOR CAL CORNERS
ΚΑΤΕΡΓΑΣΙΑ ΓΩΝΙΩΝ CAL

Category: PUNCHING MACHINES

Unit: PCS

PackBig: 1

PackBig:



Connected Profiles /
Συνεργαζόμενα Προφίλ
M868

Accessory: INT-8002006100
PHASE OF SHUTTER SASH CORNERS
800200000

ΦΑΣΗ ΓΩΝΙΑΣ ΣΥΝΔΕΣΗΣ ΦΥΛΛΟΥ
ΠΑΝΤΖΟΥΡΙΟΥ & ΑΡΜΟΚΑΛ

Category: PUNCHING
MACHINES

Unit: PCS

PackBig: 1

PackBig:



**Connected Profiles /
Συνεργαζόμενα Προφίλ**
S490, S584, S560

Accessory: EX-6000032500
ROLLER FOR SHUTTER S325
ΡΑΟΥΛΟ ΓΙΑ ΠΑΝΤΖΟΥΡΙ S325

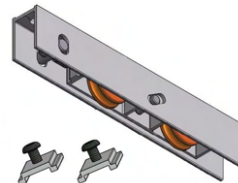
**Connected Profiles /
Συνεργαζόμενα Προφίλ**
S325

Category: ROLLERS - INOX RAILS

Unit: SET

PackBig: 2

PackBig: 80



Accessory: EX-6000056000
ROLLER ALUMINIUM DOUBLE S560
SLIDING

ΡΑΟΥΛΟ ΑΛΟΥΜΙΝΙΟΥ ΔΙΠΛΟ S560
ΑΠΛΟ ΣΥΡΟΜΕΝΟ

Category: ROLLERS - INOX RAILS

Unit: PCS

PackBig: 2

PackBig: 80



**Connected Profiles /
Συνεργαζόμενα Προφίλ**
S560

Accessory: EX-6000110100
ROLLER PLASTIC SINGLE M900
ΡΑΟΥΛΟ ΠΛΑΣΤΙΚΟ ΜΟΝΟ M900


**Connected Profiles /
Συνεργαζόμενα Προφίλ**
S490

Category: ROLLERS - INOX RAILS

Unit: PCS

PackBig: 4

PackBig: 160



Accessory: EX-6000120100
ROLLER ALUMINIUM SINGLE WITH
PLATE M9000 M9200 FLYSCR

ΡΑΟΥΛΟ ΑΛΟΥΜΙΝΙΟΥ ΜΟΝΟ ΜΕ
ΝΤΙΖΑ ΦΥΛΛΟΥ ΣΙΤΑΣ Η Μ9000

Category: ROLLERS - INOX RAILS

Unit: PCS

PackBig: 2

PackBig:



**Connected Profiles /
Συνεργαζόμενα Προφίλ**
S490

Accessory: EX-6000185000
ROLLER ALUMINIUM SINGLE M868
ΡΑΟΥΛΟ ΑΛΟΥΜΙΝΙΟΥ ΜΟΝΟ M868

**Connected Profiles /
Συνεργαζόμενα Προφίλ**
M868

Category: ROLLERS - INOX RAILS

Unit: PCS

PackBig: 2

PackBig:



Accessory: EX-6000235000

ROLLER PLASTIC DOUBLE S350

ΡΑΟΥΛΟ ΠΛΑΣΤΙΚΟ ΔΙΠΛΟ S350

Category: ROLLERS - INOX RAILS

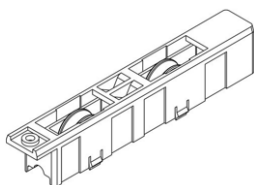
Unit: PCS

PackBig: 4

PackBig: 80

Connected Profiles /

Συνεργαζόμενα Προφίλ



Accessory: EX-6001460000

ROLLER ALUMINIUM DOUBLE M14600

ΡΑΟΥΛΟ ΑΛΟΥΜΙΝΙΟΥ ΔΙΠΛΟ M14600

Category: ROLLERS - INOX RAILS

Unit: PCS

PackBig: 2

PackBig: 80

Connected Profiles /

Συνεργαζόμενα Προφίλ

Accessory: EX-6600045000

INOX GUIDE RAIL U-TYPE 0.8mm S350, M450, S560, M12500, M14600 3.5m


ΑΝΟΞΕΙΔΩΤΟΣ ΟΔΗΓΟΣ ΤΥΠΟΥ U 0.8mm S350, M450, S560, M14600, M12500 3,5m

Category: ROLLERS - INOX RAILS

Unit: MET

PackBig: 42

PackBig:



S30556, S30580, S30558, S30548, S30546, S30554, S30534, S30532, S30528, S30530, S30526

Accessory: EX-4707756000

FRAME INSTALLATION ANCHOR 200x30

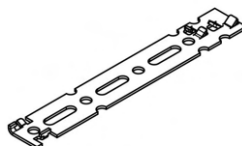
ΑΓΚΥΡΙΟ ΤΟΠΟΘΕΤΗΣΗΣ ΚΑΣΑΣ 200x30

Category: SCREWS-RIVETS-ANCHORS

Unit: PCS

PackBig: 1

PackBig:



Connected Profiles /

Συνεργαζόμενα Προφίλ

Accessory: EX-6206910003

BRUSH PILE SEAL 10mm 4P BLACK

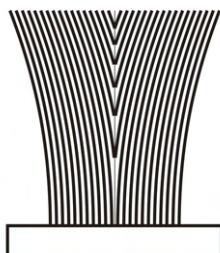
ΒΟΥΠΤΣΑΚΙ 10mm 4P ΜΑΥΡΟ

Category: WEATHER STRIPPING
PILE

Unit: MET

PackBig: 525

PackBig:



Connected Profiles /

Συνεργαζόμενα Προφίλ

S490, S376

Accessory: EX-6206910603

BRUSH PILE SEAL 6mm 4P BLACK

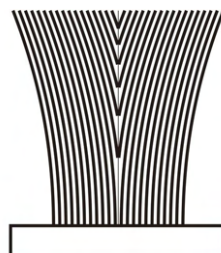
ΒΟΥΠΤΣΑΚΙ 6mm 4P ΜΑΥΡΟ

Category: WEATHER STRIPPING
PILE

Unit: MET

PackBig: 1300

PackBig:



Connected Profiles /
Συνεργαζόμενα Προφίλ

S579, M14386, S539, S490, S325, S30530, S30528, S30532, S30543, S30546, S30558

Accessory: EX-6206910702

BRUSH PILE SEAL 7mm 4P WHITE

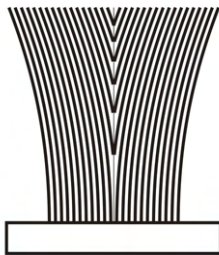
ΒΟΥΠΤΣΑΚΙ 7mm 4P ΛΕΥΚΟ

Category: WEATHER STRIPPING
PILE

Unit: MET

PackBig: 900

PackBig:



Connected Profiles /
Συνεργαζόμενα Προφίλ

S30532, S30528, S30530, S30558,
S30554, S30526, S30546, S30543

Accessory: EX-6206910703

BRUSH PILE SEAL 7mm 4P BLACK

ΒΟΥΠΤΣΑΚΙ 7mm 4P ΜΑΥΡΟ

Category: WEATHER STRIPPING
PILE

Unit: MET

PackBig: 900

PackBig:



Connected Profiles /
Συνεργαζόμενα Προφίλ

S30526, M868, S30530, S30528,
S30532, S30543, S30548, S30546,
S30554, S30558, S30534

Accessory: EX-6206910803

BRUSH PILE SEAL 8mm 4P BLACK

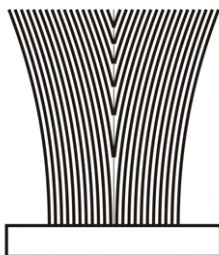
ΒΟΥΠΤΣΑΚΙ 8mm 4P ΜΑΥΡΟ

Category: WEATHER STRIPPING
PILE

Unit: MET

PackBig: 800

PackBig:



Connected Profiles /
Συνεργαζόμενα Προφίλ

M868

Accessory: EX-6206930803

TRI-FIN BRUSH PILE SEAL 8mm BLACK

ΒΟΥΠΤΣΑΚΙ ΜΕΜΒΡΑΝΗΣ ΤΡΙ-ΦΙΝ 8mm
ΜΑΥΡΟ

Category: WEATHER STRIPPING
PILE

Unit: MET

PackBig: 700

PackBig:



Connected Profiles /
Συνεργαζόμενα Προφίλ

S30526, S30534, S30543, S30548,
S30554