


**Alumil**  
Building excellence every day




 **SMARTIA**  
M14600


V 11/2021



<b>Technical Information   Τεχνικές Πληροφορίες</b>	<b>5-8</b>
<b>Symbol Explanation   Επεξήγηση Συμβόλων</b>	<b>9-10</b>
<b>Profile Index   Ευρετήριο Προφίλ</b>	<b>11-14</b>
<b>Profiles 1:1   Προφίλ 1:1</b>	<b>15-52</b>
<b>Basic Typologies   Βασικές Τυπολογίες</b>	<b>53-60</b>
<b>Sections 1:2   Τομές 1:2</b>	<b>61-348</b>
<b>Primary Typologies Κύριες Τυπολογίες</b>	<b>61-120</b>
<b>Parallel   Επάλληλα</b>	<b>121-160</b>
<b>wall - Χωνευτά</b>	<b>161-196</b>
<b>wall with shutter - Χωνευτά με παντζούρι</b>	<b>197-240</b>
<b>Parallel   Επάλληλα Flat frame - Χαμηλός Οδηγός</b>	<b>241-278</b>
<b>wall - Χωνευτά Flat frame - Χαμηλός Οδηγός</b>	<b>279-310</b>
<b>wall with shutter - Χωνευτά με παντζούρι Flat frame - Χαμηλός Οδηγός</b>	<b>311-348</b>
<b>General Milling - Tooling Operations   Γενικές Κατεργασίες</b>	<b>349-352</b>
<b>Assembly for Accessories   Συναρμολόγηση εξαρτημάτων</b>	<b>353-362</b>
<b>Sash dimension constraints   Περιορισμοί διαστάσεων φύλλων</b>	<b>363-370</b>
<b>General Treatments   Γενικές Κατεργασίες</b>	<b>371-374</b>
<b>Accessories - Gaskets   Εξαρτήματα - Ελαστικά</b>	<b>375-382</b>
<b>General Information   Γενικές Πληροφορίες</b>	<b>383-388</b>





A large, abstract graphic on the left side of the page, composed of several overlapping yellow and orange geometric shapes, including triangles and rectangles, creating a dynamic, layered effect.

# Technical Information Τεχνικές Πληροφορίες

**Basic characteristics | Βασικά χαρακτηριστικά**
**SMARTIA M14600**

SMARTIA M14600 is ALUMIL's brand new sliding system with extremely elegant straight lines, incorporating all the expertise of ALUMIL Group.

It meets the modern architectural trends and the requirements for especially high performance and is the ideal solution for sliding systems in areas with warmer climates.

- Basic depth of sash 35mm
- Minimum visible interlock width of only 23mm so as to maximize visibility and natural lighting
- Special interlocking profile with integrated handle for functionality and significant wind load resistance (optional)
- Sash profiles available for 45° and 90° assembling
- Meeting stile width of just 62mm
- Vast range of typologies compatible with various mechanisms
- Max Glass thickness up to 25mm and weight per sash up to 180 Kg
- Smooth and easy gliding thanks to inox rails
- Certified from IFT Rosenheim


**SMARTIA M14600**


Το SMARTIA M14600 είναι το νέο συρόμενο σύστημα της Alumil με εξαιρετικά κομψές ευθείες γραμμές, ενσωματώνοντας όλη την τεχνολογία του Ομίλου Alumil.

Απαντάει στις σύγχρονες αρχιτεκτονικές τάσεις και τις απαιτήσεις για ιδιαίτερα υψηλές αποδόσεις.

Είναι η ιδανική λύση για συρόμενα συστήματα σε περιοχές με θερμότερα κλίματα.

- Βασικό πλάτος συστήματος 35 mm
- Προφίλ πλάτους μόλις 23 mm στο σημείο της επαλληλίας για την μεγιστοποίηση του οπτικού πεδίου
- Ειδικά σχεδιασμένο προφίλ με ενσωματωμένο χερούλι, για αυξημένη αντίσταση στην ανεμοπίεση
- Δύο φύλλα διαθέσιμα για σύνδεση με κοπή 45° και 90°
- Τυπολογία φιλητού με μόλις 62mm εμφανές αλουμίνιο
- Πληθώρα τυπολογιών με ευρεία γκάμα με εναλλακτικούς μηχανισμούς κλειδώματος
- Δυνατότητα τοποθέτησης υαλοπλάκα έως 25mm και συνολικό βάρος φύλλου έως 180 Kg
- Ομαλή και εύκολη κύλιση χάρη στα ειδικά σχεδιασμένα ανοξειδωτους οδηγούς
- Πιστοποιημένη από το διεθνές ινστιτούτο IFT Rosenheim

Technical Information	
Visible aluminium face width	95,5 mm
Frame height	38,5 mm
Frame width	92.5 mm / 114.5 mm / 144 mm
Sash height	67 mm / 79 mm
Sash width	35 mm
Interlocking profile width	23 mm / 68.5 mm / 78.5 mm
Sash weight	Up to 180 Kg
 <b>Glazing</b> Use of tempered glass is advised	Up to 25 mm

Τεχνικές πληροφορίες	
Ελάχιστο εμφανές ύψος κατασκευής	95,5 mm
Ύψος οδηγού	38,5 mm
Πλάτος οδηγού	92.5 mm / 114.5 mm / 144 mm
Ύψος φύλλου	67 mm / 79 mm
Πλάτος φύλλου	35 mm
Πλάτος γάντζου	23 mm / 68.5 mm / 78.5 mm
Βάρος φύλλου	Έως 180 Kg
 <b>Πάχος υάλωσης</b> Συνιστάται η χρήση κρυστάλλων tempered	Έως 25 mm


Κράμα αλουμινίου Aluminum alloy	AlMgSi (EN AW 6060)
Σκληρότητα Hardness	12 Webster ή 70 HB minimum 12 Webster or 70 HB minimum
Ελάχιστο πάχος Βαφής (H/B) Minimum Powder Coating Thickness	75µm minimum
Πάχος διατομών (min-max) Profile thickness (min-max)	1,3 - 1,5mm
Έλεγχος διαστάσεων διατομών Profile Geometry Control	Σύμφωνα με EN DIN 12020-2   EN DIN 12020-2 Compliant
Διαστάσεις Φύλλου (Πλάτος \ Ύψος) Sash Depth dimensions (Width \ Height)	45mm \ 30mm
Είδος κύλισης Slide type	Διπλό ράουλο Double roller
Είδος υαλοπλάκα που μπορεί να δεχθεί Glazing type	Μονός ή διπλός, έως 25mm   Single or double, up to 25mm
Μέγιστο βάρος υαλοπλάκων Maximum glazing weight	Με διπλό ράουλο έως 180Kg ανά φύλλο With a double roller 180Kg per sash
Είδος στεγάνωσης Sealing type	Περιμετρική με δύο σειρές από βουρτσάκια υψηλής πυκνότητας Perimetrical, with two rows of high-density brushes

Σημείωση: Τα επίσημα πιστοποιητικά δοκιμής μπορούν να σταλούν κατόπιν αιτήσεως.

Note: Official test certificates may be sent upon request.

SMARTIA  
M14600






A large, abstract graphic on the left side of the page, composed of several overlapping yellow and orange geometric shapes, including triangles and rectangles, creating a dynamic, layered effect.

# Symbol Explanation Επεξήγηση Συμβόλων

= Γωνία επιπεδότητας	= Ρυθμιζόμενος σύνδεσμος τραβέρσας	= Στιγμιαία κόλλα
= Γωνία σύνδεσης πρεσαριστή	= Πλάκα ενίσχυσης για γωνίες	= Μονωτική ταινία
= Γωνία σύνδεσης καρφωτή	= Πλάκα ενίσχυσης σύνδεσης "T"	= Μέγιστο πλάτος
= Γωνία σύνδεσης κουμπωτή χυτή	= Ειδικό	= Μέγιστο ύψος
= Γωνία σύνδεσης κουμπωτή αλουμινίου	= Προφίλ ενίσχυσης και πυρήνα	= Εξωτερική περίμετρος
= Γωνία σύνδεσης βιδωτή	= Τάπα	= Κύρια περίμετρος
= Γωνία σύνδεσης με υποδοχή για βίδα	= Kooltherm	= Ροπή αδρανείας x-x
= Γωνία για πηχάκι	= Πριόνι	= Ροπή αδρανείας γ-γ
= Γωνία σύνδεσης ρυθμιζόμενη	= Κονδύλι	= Βάρος
= Σύνδεσμος ταν χυτός	= Ματσόλα από καουτσούκ	= Προφίλ
= Σύνδεσμος ταν αλουμινίου	= Οδηγός διάτρησης	= Αριθμός σελίδας
= Σύνδεσμος τραβέρσας	= Πρεσάκι	* = Δεν υπάρχει απόθεμα
= Γέφυρα τακαρίσματος	= Μονωτικό υλικό	
= Alignment corner	= Adjustable transom-mullion cleat	= Instant glue
= Crimp cleat	= Reinforcing plate for corners	= Sealing tape
= Nail cleat	= Reinforcing plate for joints	= Width
= Cast spring cleat	= Special	= Height
= Aluminium spring cleat	= Couple Cleat	= External perimeter
= Screw spring cleat	= End cap	= Primary perimeter
= Crimp cleat pre-tapped	= Kooltherm	= Moment of inertia x-x
= Glazing holder corner	= Saw	= Moment of inertia y-y
= Corner cleat, adjustable	= Milling bit	= Weight
= Cast transom-mullion cleat	= Rubber mallet	= Profile
= Aluminium transom-mullion cleat	= Drill jig	= Page number
= Transom-mullion cleat	= Punch press	* = Not a stock item
= Setting block	= Sealant	

A large, abstract graphic on the left side of the page, composed of several overlapping yellow and orange geometric shapes, including triangles and rectangles, creating a dynamic, layered effect.

# Profile Index

## Ευρετήριο Προφίλ



**Profile Index - Ευρετήριο Προφίλ**
**Frames - Κάσες**
**Flat frame track - Χαμηλός οδηγός**

**M14608**

**M14618**


**M14619**

**M14620**

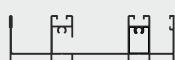
**M14612**

**M14621**

**M14622**

**M14623**

**M14628**

**M14629**

**M14641**

**M14642**

**M14643**

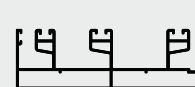
**M14646**

**M14647**
**Frame track - Σωληνωτός οδηγός**

**M14609**

**M14610**

**M14624**

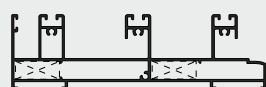
**M14625**

**M14640**

**M14626**


**M14627**

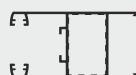
**M14630**

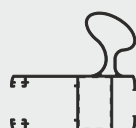
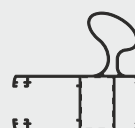
**M14631**

**M14650**

**M14651**

**M14640**

**M933**

**M929**
**Sashes - Φύλλα**

**M14611**

**M14604**

**M14632**

**M14633**

**M14634**

**S370**

**S364**

**M14602**

**M14603**

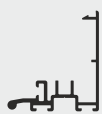
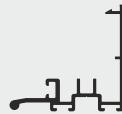
**M14606**

**S490**

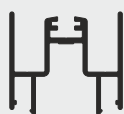
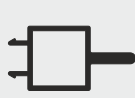
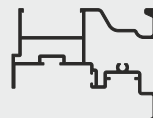
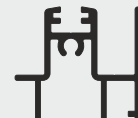
**M868**

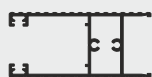
**S371**

**M856**

**Profile Index - Ευρετήριο Προφίλ**
**Interlocking Profiles - Άγκιστρα**

**M14613**

**M14615**
**Adjoining Profiles - Μπινί**

**M14614**

**M14254**

**S361**

**M14637**

**M14607**

**S327**



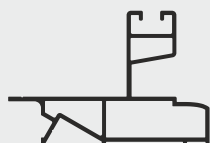
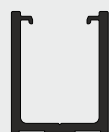
**M14636**
**Transoms - Ταμπλάδες**

**M14605**

**M14617**
**Additional Profiles - Πρόσθετα**

**M14644**


**M14645**

**M14648**

**M9417**

**M933**

**M929**

**M14639**

**M12412**

**M858**

**M11387**

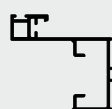
**S70793**

**M14652**

**S375**

**M9010**

**S380**

**M14638**

**M14635**

**S35019**

**S372**

**M14616**


**M859**

**S376**

**M14684**

**Profile Index - Ευρετήριο Προφίλ**

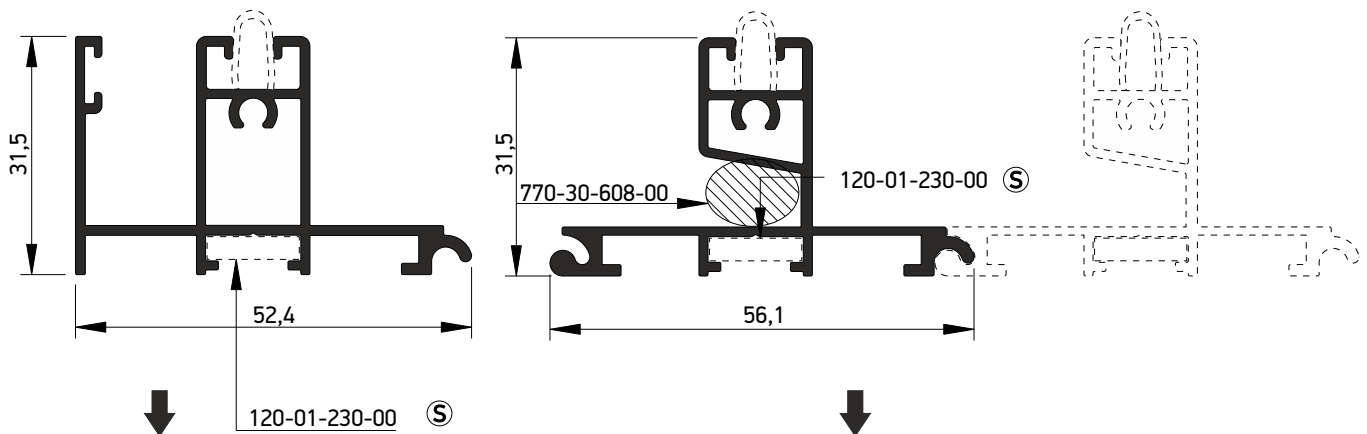
**T-Profile for Sash-Ταυ Φύλλου**



**M14685**

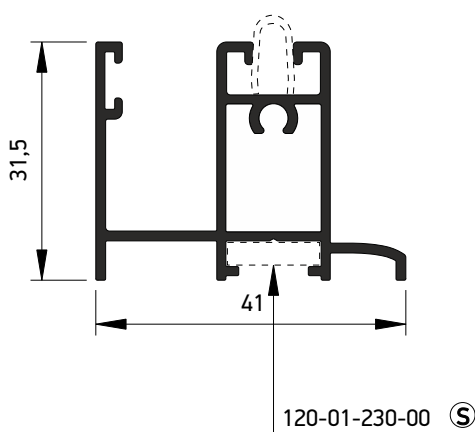


**Profiles 1:1**  
**Προφίλ 1:1**

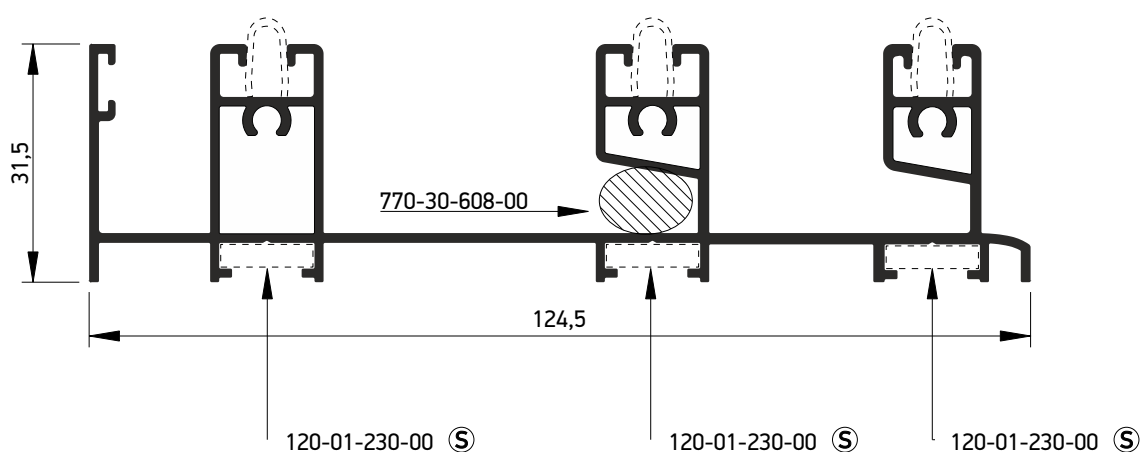


M14618	
Inner profile for multitrack system Εσωτερικό τμήμα χαμηλού επαναλαμβανόμενου οδηγού	
External perimeter Εξωτερική περίμετρος	310,7 mm
Primary perimeter Κύρια περίμετρος	173 mm
Moment of inertia x-x Ροπή αδρανείας x-x	3,05 cm <sup>4</sup>
Moment of inertia y-y Ροπή αδρανείας y-y	6,10 cm <sup>4</sup>
Stainless steel rail Ανοξείδωτος οδηγός	660-00-450-00
Screw corner for low track frame Γωνία σύνδεσης εξωτερική βιδωτή για χαμηλό οδηγό	120-01-230-00

M14619	
Multitrack profile Ενδιάμεσο τμήμα χαμηλού επαναλαμβανόμενου οδηγού	
External perimeter Εξωτερική περίμετρος	285,8 mm
Primary perimeter Κύρια περίμετρος	125 mm
Moment of inertia x-x Ροπή αδρανείας x-x	2,93 cm <sup>4</sup>
Moment of inertia y-y Ροπή αδρανείας y-y	5,37 cm <sup>4</sup>
Stainless steel rail Ανοξείδωτος οδηγός	660-00-450-00
Screw corner for low track frame Γωνία σύνδεσης εξωτερική βιδωτή για χαμηλό οδηγό	120-01-230-00

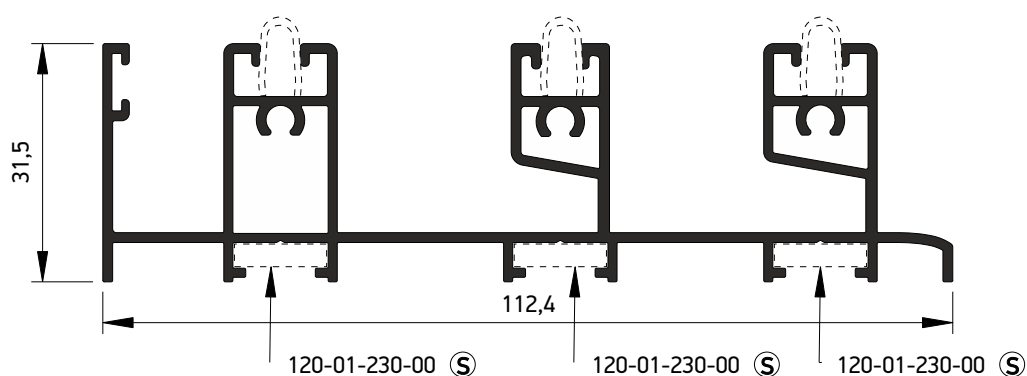


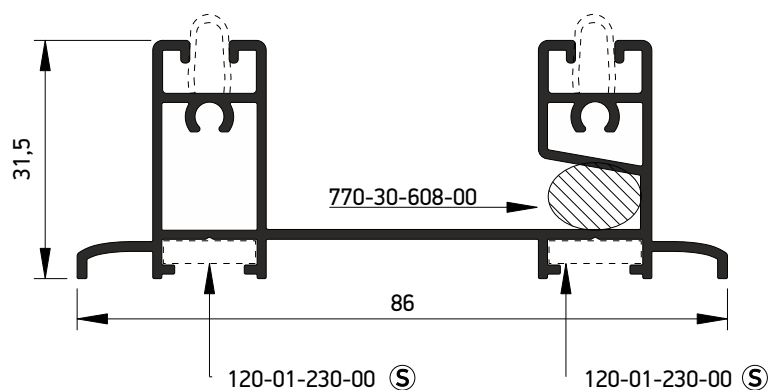
M14620	
Single low frame track Μονός χαμηλός οδηγός	
External perimeter Εξωτερική περίμετρος	270,6 mm
Primary perimeter Κύρια περίμετρος	137,5 mm
Moment of inertia x-x Ροπή αδρανείας x-x	92,45 cm <sup>4</sup>
Moment of inertia y-y Ροπή αδρανείας y-y	5,40 cm <sup>4</sup>
Stainless steel rail Ανοξείδωτος οδηγός	660-00-450-00
Screw corner for low track frame Γωνία σύνδεσης εξωτερική βιδωτή για χαμηλό οδηγό	120-01-230-00



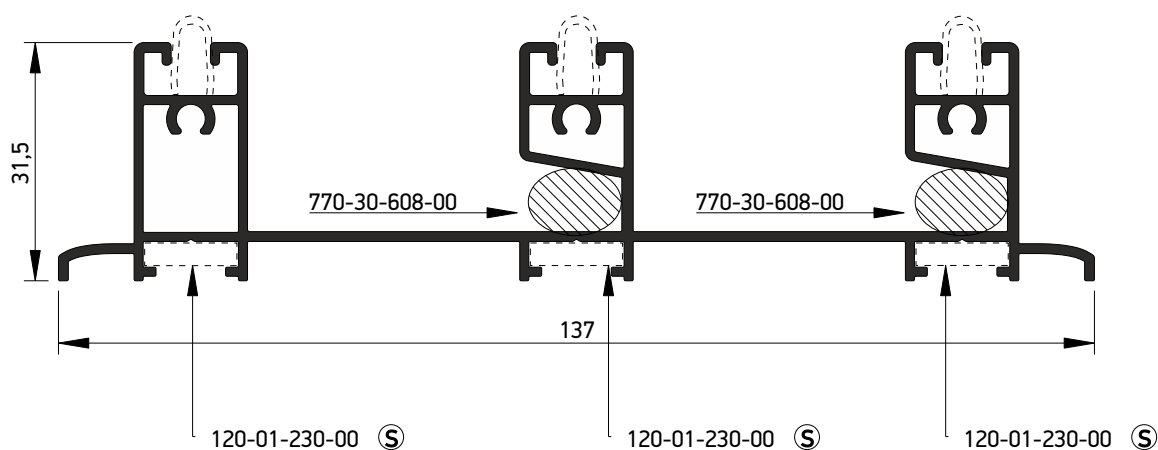
M14621	
Double low frame track with fly screen Διπλός χαμηλός οδηγός με ενσωματωμένο οδηγό σήτας	
External perimeter Εξωτερική περίμετρος	696,9 mm
Primary perimeter Κύρια περίμετρος	366 mm
Moment of inertia x-x Ροπή αδρανείας x-x	92,45 cm <sup>4</sup>
Moment of inertia y-y Ροπή αδρανείας y-y	5,40 cm <sup>4</sup>
Stainless steel rail Ανοξείδωτος οδηγός	660-00-450-00
Screw corner for low track frame Γωνία σύνδεσης εξωτερική βιδωτή για χαμηλό οδηγό	120-01-230-00 x3

M14623	
Low frame track with fly screen + shutter Χαμηλός οδηγός για τζάμι + σήτα + παντζούρι	
External perimeter Εξωτερική περίμετρος	674,4 mm
Primary perimeter Κύρια περίμετρος	307 mm
Moment of inertia x-x Ροπή αδρανείας x-x	64,03 cm <sup>4</sup>
Moment of inertia y-y Ροπή αδρανείας y-y	5,19 cm <sup>4</sup>
Stainless steel rail Ανοξείδωτος οδηγός	660-00-450-00
Screw corner for low track frame Γωνία σύνδεσης εξωτερική βιδωτή για χαμηλό οδηγό	120-01-230-00 x3



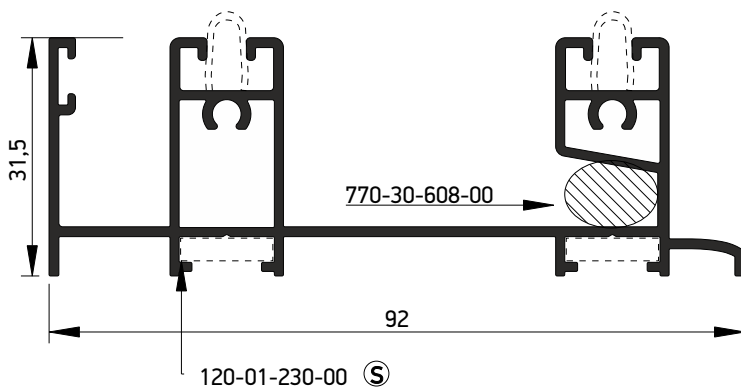


M14628	
Double low track for additional flyscreen profile Διπλός χαμηλός οδηγός επαλληλήλου με υποδοχή για πρόσθετο οδηγό για σήτα	
External perimeter Εξωτερική περίμετρος	424,9 mm
Primary perimeter Κύρια περίμετρος	193,6 mm
Moment of inertia x-x Ροπή αδρανείας x-x	3,43 cm <sup>4</sup>
Moment of inertia y-y Ροπή αδρανείας y-y	24,75 cm <sup>4</sup>
Stainless steel rail Ανοξείδωτος οδηγός	660-00-450-00
Screw corner for low track frame Γωνία σύνδεσης εξωτ.βιδωτή για χαμηλό οδηγό	120-01-230-00 x2

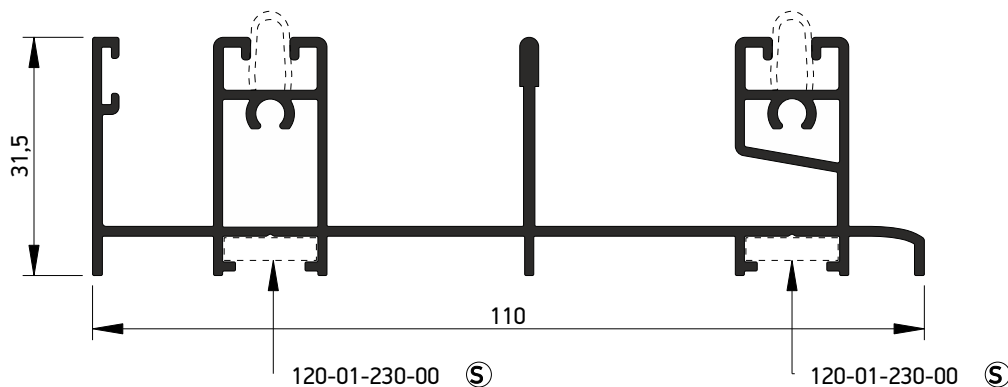


M14629	
Triple low track for additional flyscreen profile Τριπλός χαμηλός οδηγός επαλληλήλου με υποδοχή για πρόσθετο οδηγό για σήτα	
External perimeter Εξωτερική περίμετρος	659,5 mm
Primary perimeter Κύρια περίμετρος	293,5 mm
Moment of inertia x-x Ροπή αδρανείας x-x	94,73 cm <sup>4</sup>
Moment of inertia y-y Ροπή αδρανείας y-y	5,12 cm <sup>4</sup>
Stainless steel rail Ανοξείδωτος οδηγός	660-00-450-00
Screw corner for low track frame Γωνία σύνδεσης εξωτ.βιδωτή για χαμηλό οδηγό	120-01-230-00 x2

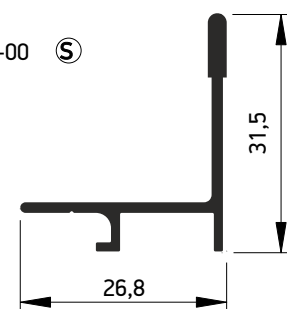




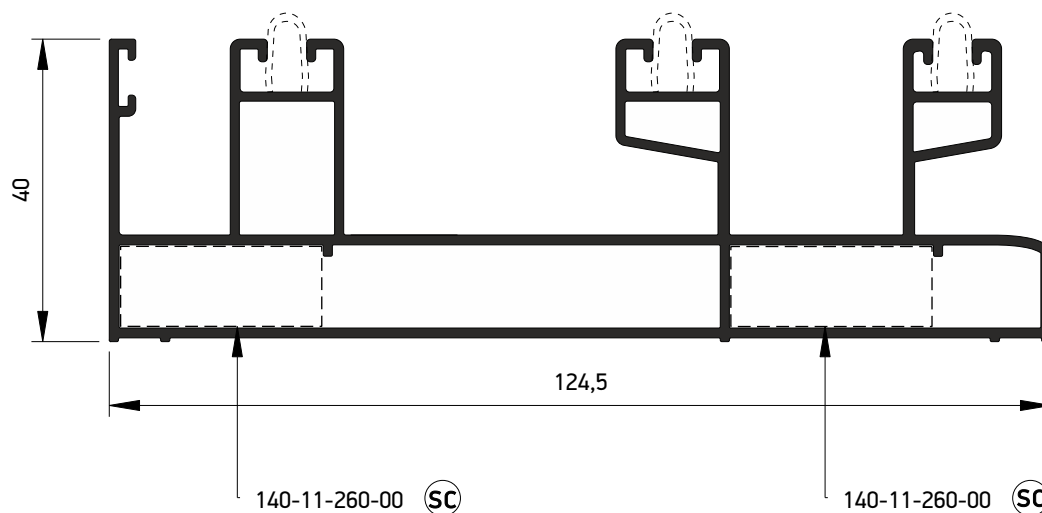
M14608	
Double low frame guide Διπλός χαμηλός οδηγός	
External perimeter Εξωτερική περίμετρος	128,6 mm
Primary perimeter Κύρια περίμετρος	260 mm
Moment of inertia x-x Ροπή αδρανείας x-x	3,86 cm <sup>4</sup>
Moment of inertia y-y Ροπή αδρανείας y-y	35,47 cm <sup>4</sup>
Stainless steel rail Ανοξείδωτος οδηγός	660-00-450-00
Screw corner for low track frame Γωνία σύνδεσης εξωτερική βιδωτή για χαμηλό οδηγό	120-01-230-00



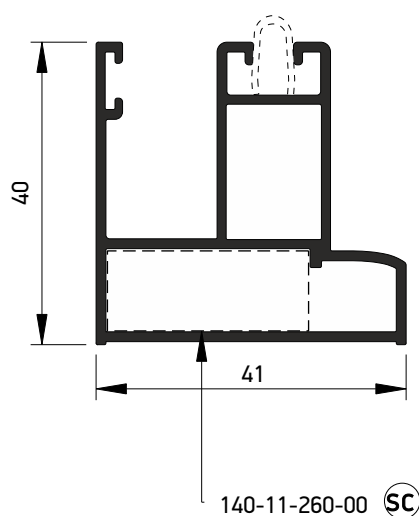
M14622	
Low frame track with fly screen + shutter Χαμηλός οδηγός για τζάμι + σάτα + παντζούρι	
External perimeter Εξωτερική περίμετρος	605,3 mm
Primary perimeter Κύρια περίμετρος	320 mm
Moment of inertia x-x Ροπή αδρανείας x-x	59,63 cm <sup>4</sup>
Moment of inertia y-y Ροπή αδρανείας y-y	4,49 cm <sup>4</sup>
Stainless steel rail Ανοξείδωτος οδηγός	660-00-450-00
Screw corner for low track frame Γωνία σύνδεσης εξωτ.βιδωτή για χαμηλό οδηγό	120-01-230-00 x2



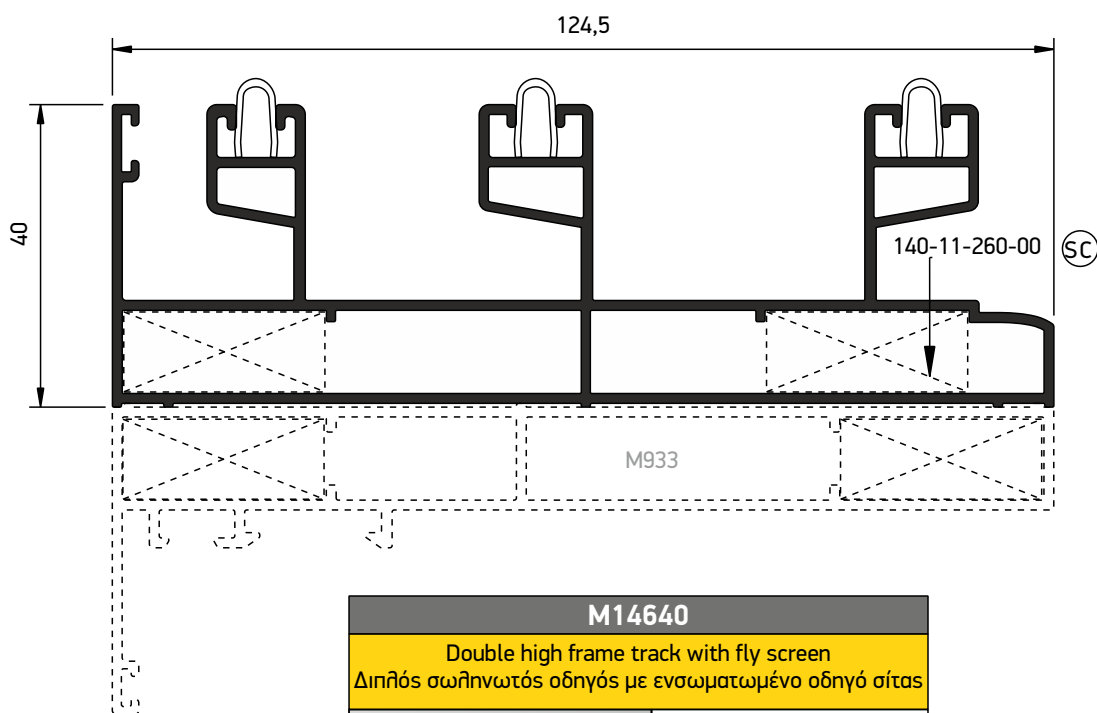
M14612	
Additional flyscreen guide Πρόσθετος οδηγός σάτας	
External perimeter Εξωτερική περίμετρος	129,3 mm
Primary perimeter Κύρια περίμετρος	85 mm
Moment of inertia x-x Ροπή αδρανείας x-x	0,85 cm <sup>4</sup>
Moment of inertia y-y Ροπή αδρανείας y-y	0,63 cm <sup>4</sup>



M14625	
Double high frame track with fly screen Διπλός σωληνωτός οδηγός με ενσωματωμένο οδηγό σίτας	
External perimeter Εξωτερική περίμετρος	634,4 mm
Primary perimeter Κύρια περίμετρος	357,7 mm
Moment of inertia x-x Ροπή αδρανείας x-x	107,40 cm <sup>4</sup>
Moment of inertia y-y Ροπή αδρανείας y-y	11,60 cm <sup>4</sup>
Stainless steel rail Ανοξείδωτος οδηγός	660-00-450-00
Die casted corner cleat Γωνία σύνδεσης χυτή 10,6x26,2mm	140-11-260-00 x2



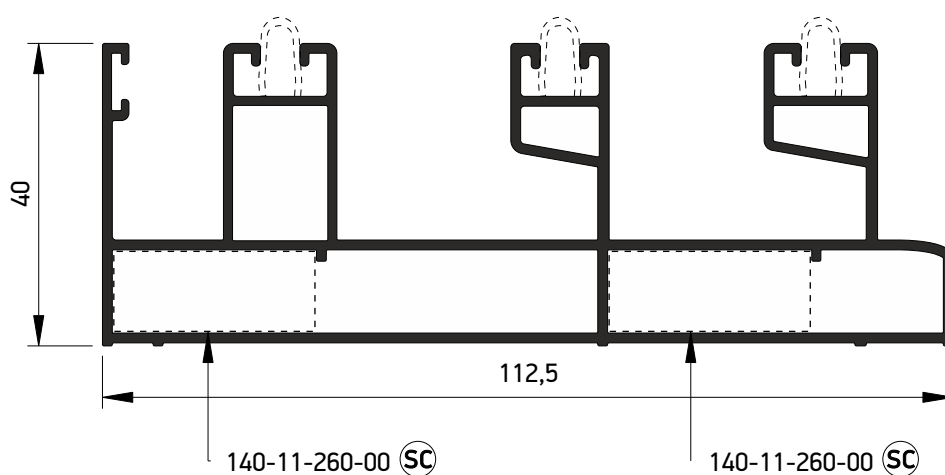
M14624	
Single high frame track Μονός σωληνωτός οδηγός	
External perimeter Εξωτερική περίμετρος	257,9 mm
Primary perimeter Κύρια περίμετρος	170 mm
Moment of inertia x-x Ροπή αδρανείας x-x	4,52 cm <sup>4</sup>
Moment of inertia y-y Ροπή αδρανείας y-y	4,41 cm <sup>4</sup>
Stainless steel rail Ανοξείδωτος οδηγός	660-00-450-00
Die casted corner cleat Γωνία σύνδεσης χυτή 10,6x26,2mm	140-11-260-00



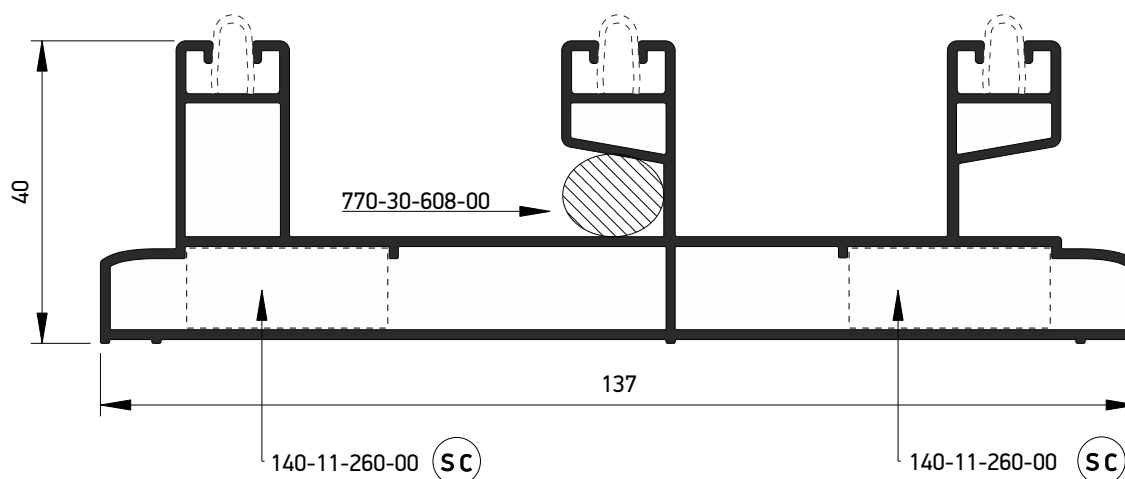
M14640	
Double high frame track with fly screen Διπλός σωληνωτός οδηγός με ενσωματωμένο οδηγό σίτας	
External perimeter Εξωτερική περίμετρος	658,8 mm
Primary perimeter Κύρια περίμετρος	426,5 mm
Moment of inertia x-x Ροπή αδρανείας x-x	102,78 cm <sup>4</sup>
Moment of inertia y-y Ροπή αδρανείας y-y	11,69 cm <sup>4</sup>
Stainless steel rail Ανοξείδωτος οδηγός	660-00-450-00
Die casted corner cleat 10,6x26,2mm Γωνία σύνδεσης χυτή 10,6x26,2mm	140-11-260-00 x2



M14609	
Double frame guide Διπλός σωληνωτός οδηγός	
External perimeter Εξωτερική περίμετρος	469,4 mm
Primary perimeter Κύρια περίμετρος	304 mm
Moment of inertia x-x Ροπή αδρανείας x-x	8,64 cm <sup>4</sup>
Moment of inertia y-y Ροπή αδρανείας y-y	43,55 cm <sup>4</sup>
Stainless steel rail Ανοξείδωτος οδηγός	660-00-450-00
Die casted corner cleat Γωνία σύνδεσης χυτή 10,6x26,2mm	140-11-260-00 x2

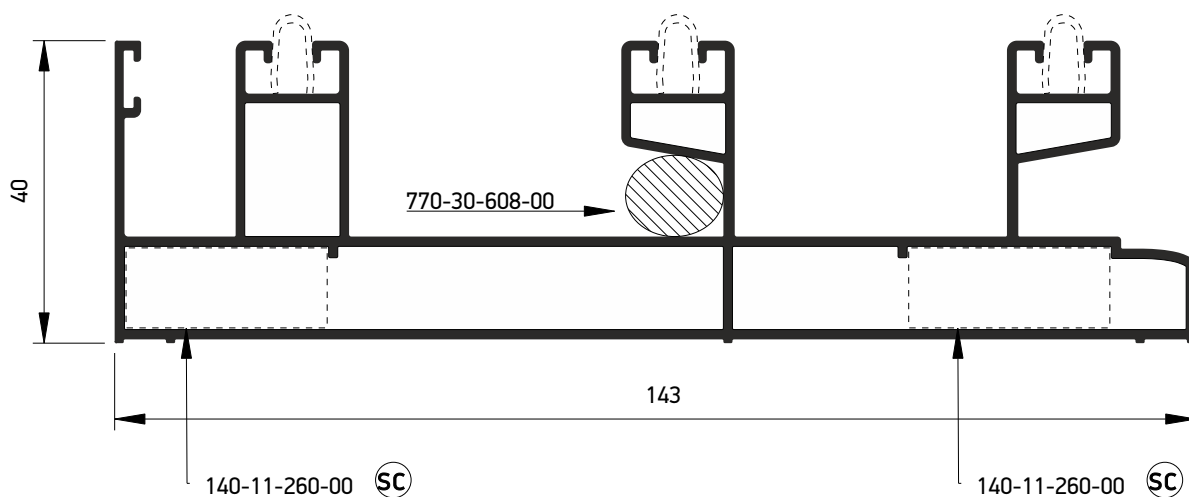


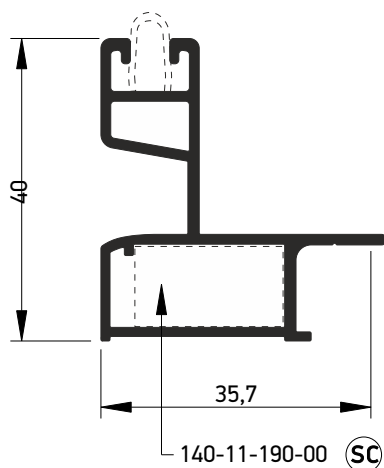
M14626	
High frame track with fly screen + shutter Σωληνωτός οδηγός για τζάμι + σήτα + παντζούρι	
External perimeter Εξωτερική περίμετρος	611,1 mm
Primary perimeter Κύρια περίμετρος	347 mm
Moment of inertia x-x Ροπή αδρανείας x-x	78,92 cm <sup>4</sup>
Moment of inertia y-y Ροπή αδρανείας y-y	11,23 cm <sup>4</sup>
Stainless steel rail Ανοξείδωτος οδηγός	660-00-450-00
Die casted corner cleat Γωνία σύνδεσης χυτή 10,6x26,2mm	140-11-260-00 x2



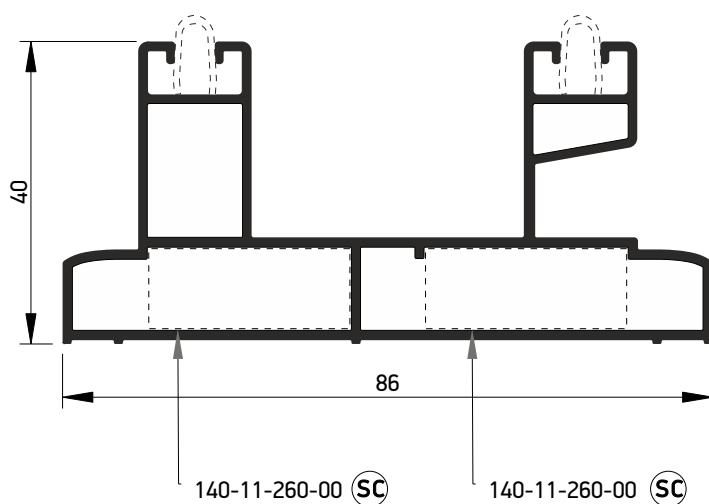
M14631	
Triple frame track for additional flyscreen profile Τριπλός σωληνωτός οδηγός επαλληλήλου με υποδοχή για πρόσθετο οδηγό για σήτα	
External perimeter Εξωτερική περίμετρος	601,2 mm
Primary perimeter Κύρια περίμετρος	314,2 mm
Moment of inertia x-x Ροπή αδρανείας x-x	116,53 cm <sup>4</sup>
Moment of inertia y-y Ροπή αδρανείας y-y	11,37 cm <sup>4</sup>
Stainless steel rail Ανοξείδωτος οδηγός	660-00-450-00
Die casted corner cleat Γωνία σύνδεσης χυτή 10,6x26,2mm	140-11-260-00 x2

M14627	
Triple frame track Τριπλός σωληνωτός οδηγός	
External perimeter Εξωτερική περίμετρος	674,4 mm
Primary perimeter Κύρια περίμετρος	307 mm
Moment of inertia x-x Ροπή αδρανείας x-x	64,03 cm <sup>4</sup>
Moment of inertia y-y Ροπή αδρανείας y-y	5,19 cm <sup>4</sup>
Stainless steel rail Ανοξείδωτος οδηγός	660-00-450-00
Die casted corner cleat Γωνία σύνδεσης χυτή 10,6x26,2mm	140-11-260-00 x2

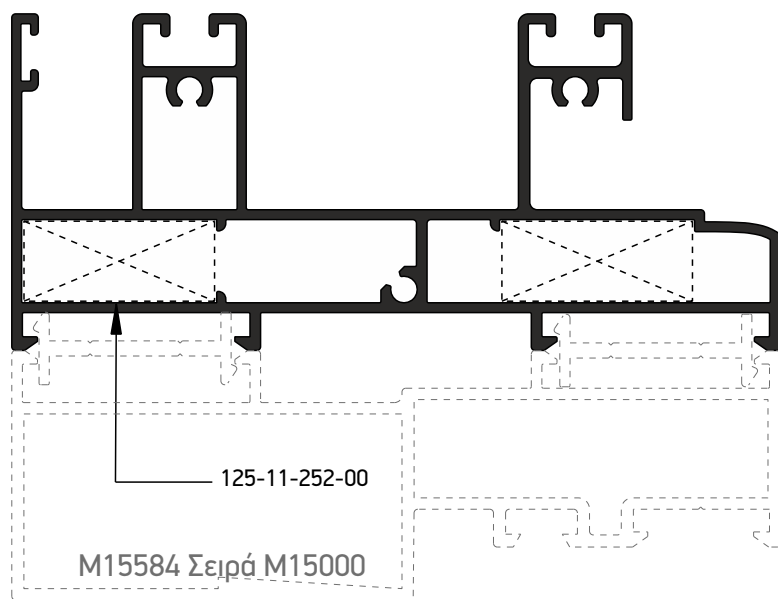




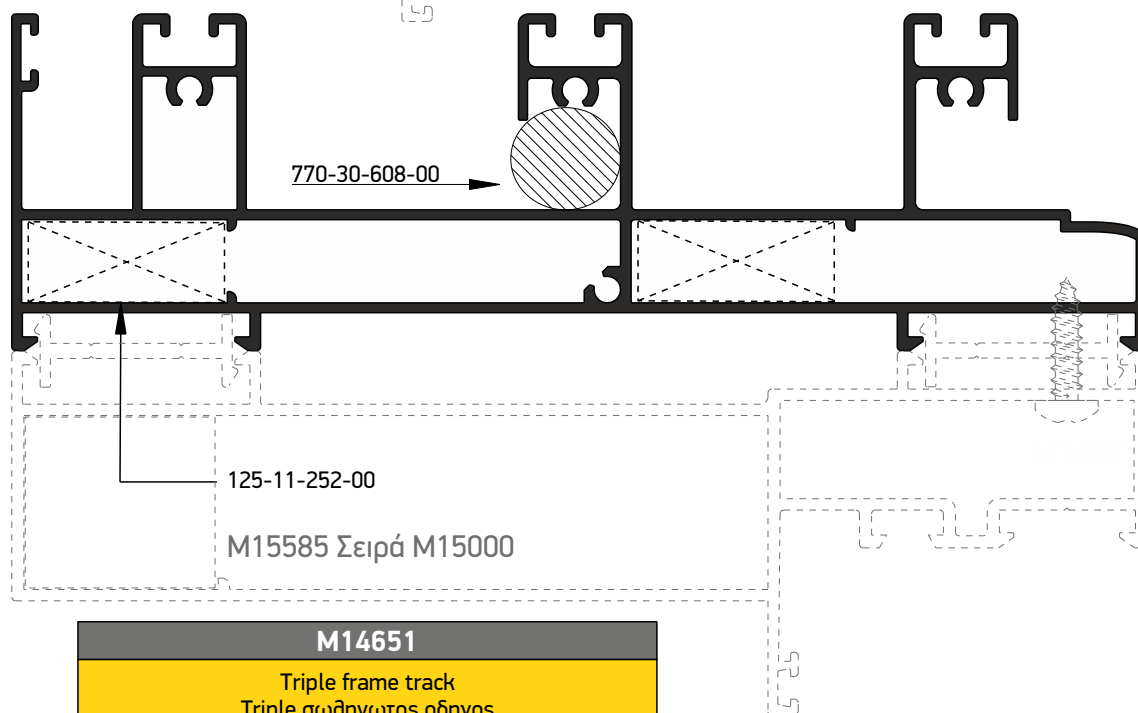
M14610	
Additional flyscreen guide Πρόσθετος οδηγός σήτας	
External perimeter Εξωτερική περίμετρος	205,6 mm
Primary perimeter Κύρια περίμετρος	129,2 mm
Moment of inertia x-x Ροπή αδρανείας x-x	3,24 cm <sup>4</sup>
Moment of inertia y-y Ροπή αδρανείας y-y	1,95 cm <sup>4</sup>
Stainless steel rail Ανοξείδωτος οδηγός	660-00-450-00
Die casted corner cleat Γωνία σύνδεσης χυτή 10,6x19mm	140-11-190-00



M14630	
Double track for additional flyscreen profile Διπλός σωληνωτός οδηγός επαλληλίου με υποδοχή για πρόσθετο οδηγό για σήτα	
External perimeter Εξωτερική περίμετρος	391,3 mm
Primary perimeter Κύρια περίμετρος	212,43 mm
Moment of inertia x-x Ροπή αδρανείας x-x	30,61 cm <sup>4</sup>
Moment of inertia y-y Ροπή αδρανείας y-y	7,55 cm <sup>4</sup>
Stainless steel rail Ανοξείδωτος οδηγός	660-00-450-00
Die casted corner cleat Γωνία σύνδεσης χυτή 10,6x26,2mm	140-11-260-00 x2

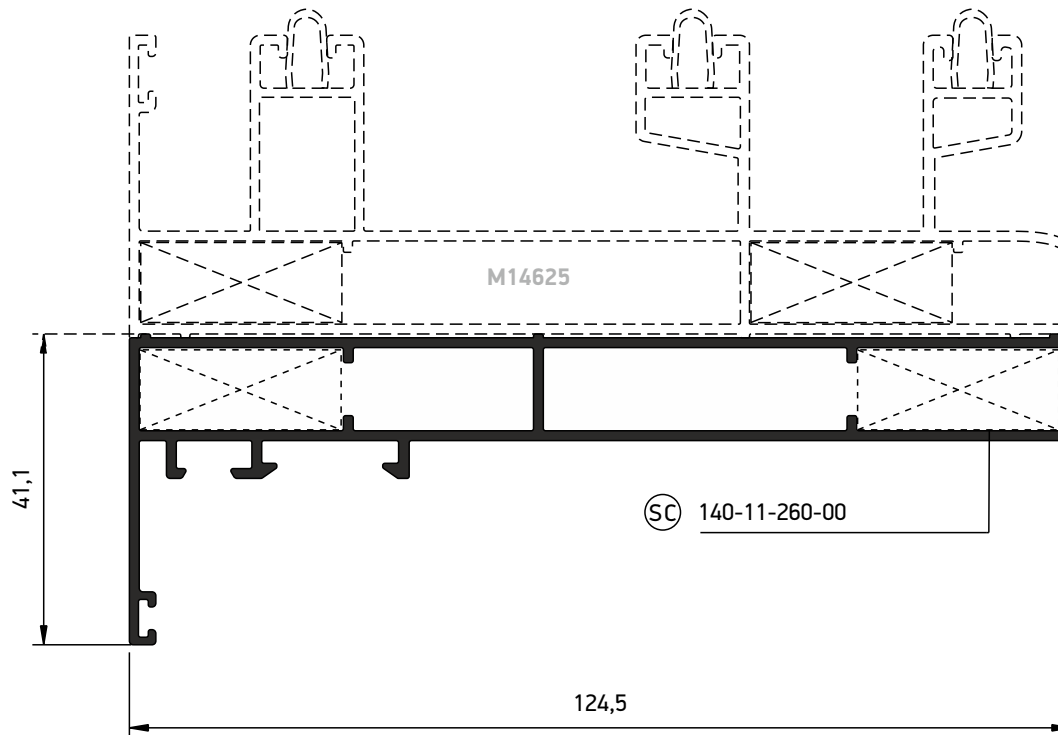


M14650	
Double frame track Διπλός σωληνωτός οδηγός	
External perimeter Εξωτερική περίμετρος	561,7 mm
Primary perimeter Κύρια περίμετρος	49,3 mm
Moment of inertia x-x Ροπή αδρανείας x-x	10,72 cm <sup>4</sup>
Moment of inertia y-y Ροπή αδρανείας y-y	57,13 cm <sup>4</sup>
Screw corner for low track frame Γωνία σύνδεσης εξωτερική βιδωτή , για χαμηλό οδηγό	125-11-252-00

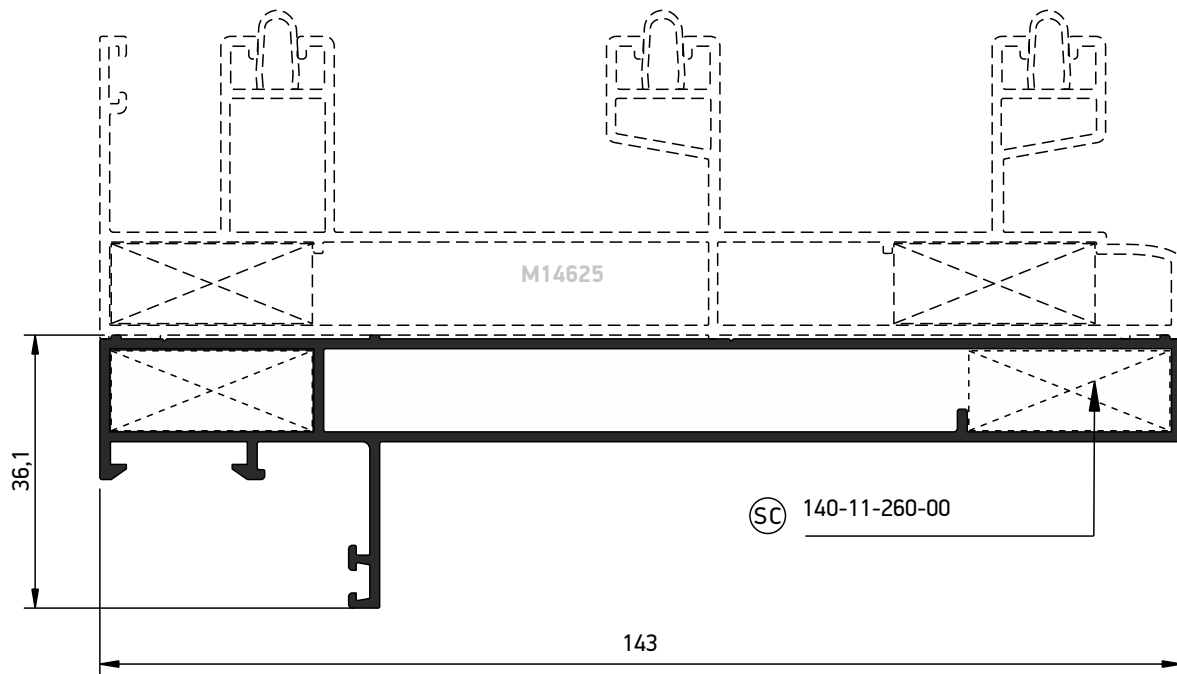


M14651	
Triple frame track Τριπλός σωληνωτός οδηγός	
External perimeter Εξωτερική περίμετρος	792,2 mm
Primary perimeter Κύρια περίμετρος	342,3 mm
Moment of inertia x-x Ροπή αδρανείας x-x	14,65 cm <sup>4</sup>
Moment of inertia y-y Ροπή αδρανείας y-y	175,46 cm <sup>4</sup>
Screw corner for low track frame Γωνία σύνδεσης εξωτερική βιδωτή για χαμηλό οδηγό	125-11-252-00

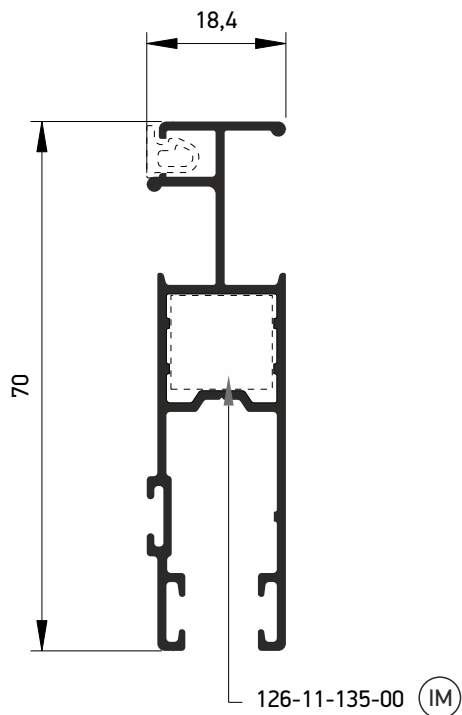




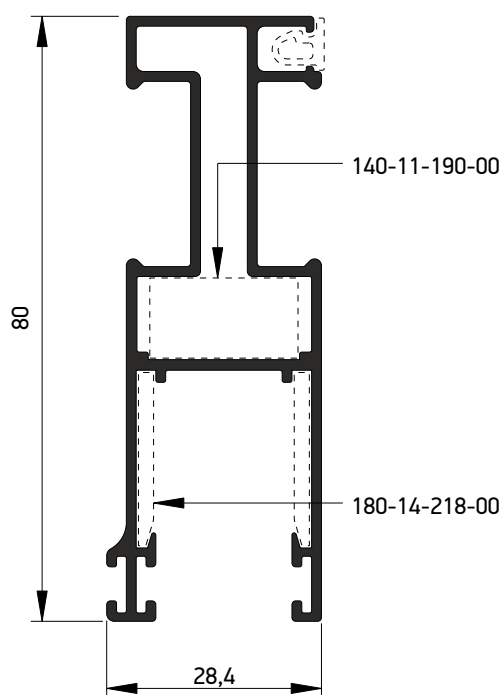
M933	
Frame Κάσα	
External perimeter Εξωτερική περίμετρος	384,2 mm
Primary perimeter Κύρια περίμετρος	54,9 mm
Moment of inertia x-x Ροπή αδρανείας x-x	3,48 cm <sup>4</sup>
Moment of inertia y-y Ροπή αδρανείας y-y	27,14 cm <sup>4</sup>
Die casted corner cleat 10,6x26,2mm Γωνία σύνδεσης χυτή 10,6x26,2mm	140-11-260-00 x2



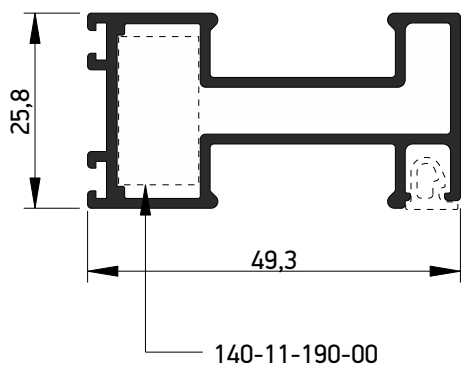
M929	
Frame Κάσα	
External perimeter Εξωτερική περίμετρος	401,9 mm
Primary perimeter Κύρια περίμετρος	176 mm
Moment of inertia x-x Ροπή αδρανείας x-x	3,07 cm <sup>4</sup>
Moment of inertia y-y Ροπή αδρανείας y-y	92,16 cm <sup>4</sup>
Die casted corner cleat 10,6x26,2mm Γωνία σύνδεσης χυτή 10,6x26,2mm	140-11-260-00 x2



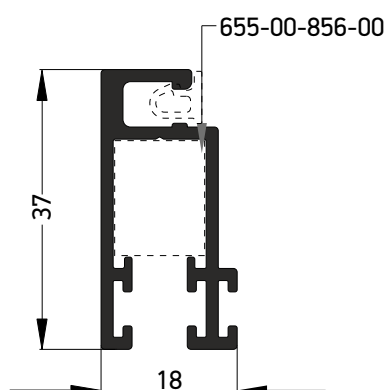
M868	
Flyscreen sash profile Φύλλο σάτας	
External perimeter Εξωτερική περίμετρος	336,1 mm
Primary perimeter Κύρια περίμετρος	232 mm
Moment of inertia x-x Ροπή αδρανείας x-x	10,93 cm <sup>4</sup>
Moment of inertia y-y Ροπή αδρανείας y-y	1,04 cm <sup>4</sup>
Stainless steel mechanical cleat Γωνία σύνδεσης μηχανική ανοξείδωτη	126-11-135-00
Corner with roller for sliding M850 Γωνία-ράουλο για συρόμενη σάτα M850	655-00-856-00
Gasket for Fly-Screen 7,7mm PVC Black Ελαστικό Αντικωνωπικών 7,7mm PVC Μαύρο	250-06-220-33



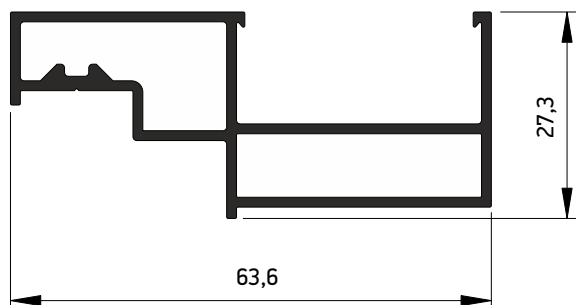
S490	
Flyscreen sash profile Φύλλο σάτας	
External perimeter Εξωτερική περίμετρος	385,9 mm
Primary perimeter Κύρια περίμετρος	264,9 mm
Moment of inertia x-x Ροπή αδρανείας x-x	3,3 cm <sup>4</sup>
Moment of inertia y-y Ροπή αδρανείας y-y	22,43 cm <sup>4</sup>
Alignment corner M14218 Γωνία επιπεδότητας M14218	180-14-218-00
Die casted corner cleat Γωνία σύνδεσης χυτή 10,6x19mm	140-11-190-00
Gasket for Fly-Screen 7,7mm PVC Black Ελαστικό Αντικωνωπικών 7,7mm PVC Μαύρο	250-06-220-33
Single Roller Φ22 Μονό ράουλο Φ22	600-01-200-00



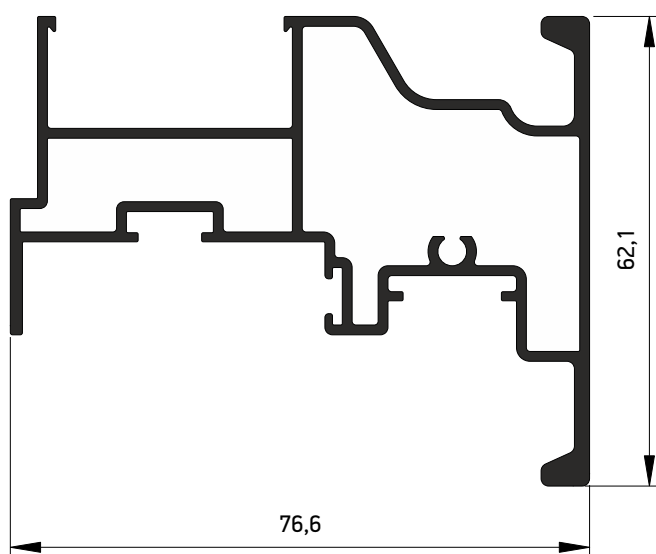
S371	
Flyscreen sash profile Φύλλο σάτας	
<b>External perimeter</b> Εξωτερική περίμετρος	223,9 mm
<b>Primary perimeter</b> Κύρια περίμετρος	187 mm
<b>Moment of inertia x-x</b> Ροπή αδρανείας x-x	1,69 cm <sup>4</sup>
<b>Moment of inertia y-y</b> Ροπή αδρανείας y-y	7,44 cm <sup>4</sup>
<b>Die casted corner cleat</b> Γωνία σύνδεσης χυτή 10,6x19mm	140-11-190-00
<b>Pvc for Fly Screen Sash</b> Pvc συγκράτησης σάτας	240-14-649-03
<b>Τάπα</b> End cover	311-00-600-03



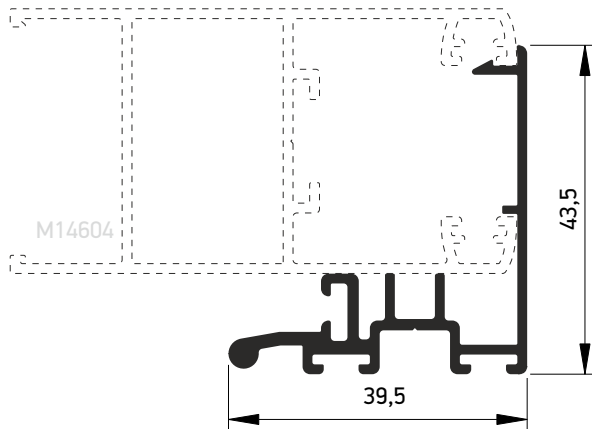
M856	
Flyscreen additional sash profile Φύλλο στενό σάτας	
<b>External perimeter</b> Εξωτερική περίμετρος	114,90 mm
<b>Primary perimeter</b> Κύρια περίμετρος	92,90 mm
<b>Moment of inertia x-x</b> Ροπή αδρανείας x-x	2,70 cm <sup>4</sup>
<b>Moment of inertia y-y</b> Ροπή αδρανείας y-y	0,74 cm <sup>4</sup>
<b>Corner with roller</b> for sliding M850 Γωνία-ράουλο για συρόμενη σάτα M850	655-00-856-00
<b>Corner with roller</b> for sliding M850 Γωνία-ράουλο για συρόμενη σάτα M850	250-06-220-33



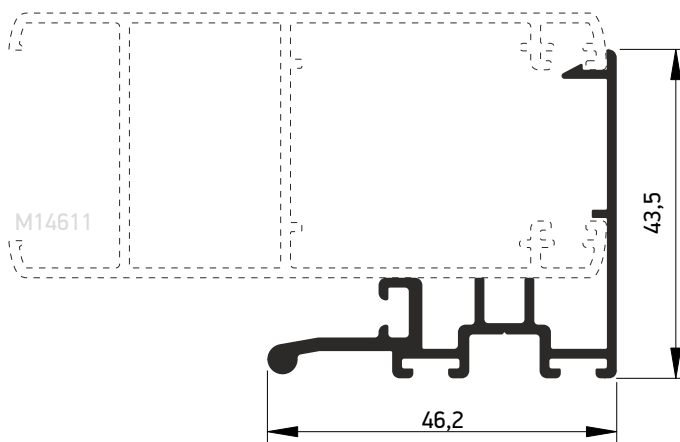
M14606	
Secondary adjoining profile Δευτερεύον μπινί	
External perimeter Εξωτερική περίμετρος	219,3 mm
Primary perimeter Κύρια περίμετρος	139,8 mm
Moment of inertia x-x Ροπή αδρανείας x-x	1,82 cm <sup>4</sup>
Moment of inertia y-y Ροπή αδρανείας y-y	10,69 cm <sup>4</sup>
Connector pair for adjoining profile M14606 Ζεύγος συνδέσμου βασικού μπινιού M14606	311-14-603-03



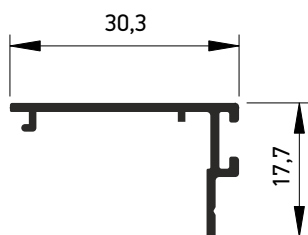
M14607	
Adjoining profile Βασικό μπινί	
External perimeter Εξωτερική περίμετρος	412,4 mm
Primary perimeter Κύρια περίμετρος	265,4 mm
Moment of inertia x-x Ροπή αδρανείας x-x	12,58 cm <sup>4</sup>
Moment of inertia y-y Ροπή αδρανείας y-y	34,72 cm <sup>4</sup>
Connector pair for adjoining profile M14607 Ζεύγος συνδέσμου βασικού μπινιού M14607	311-14-602-03



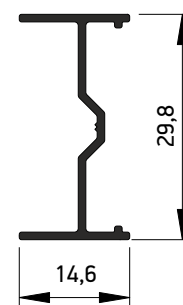
M14613	
Weathering profile Άγκιστρο	
External perimeter Εξωτερική περίμετρος	271,3 mm
Primary perimeter Κύρια περίμετρος	102 mm
Moment of inertia x-x Ροπή αδρανείας x-x	2,77 cm <sup>4</sup>
Moment of inertia y-y Ροπή αδρανείας y-y	3,06 cm <sup>4</sup>
Interlocking profile M14613 end cap Τάπα αγκίστρου M14613	311-14-613-03



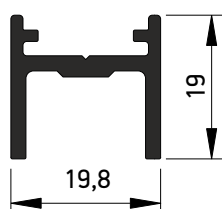
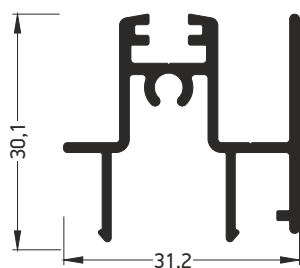
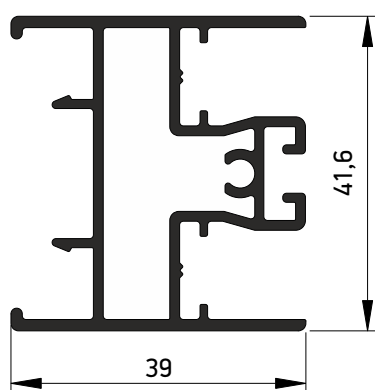
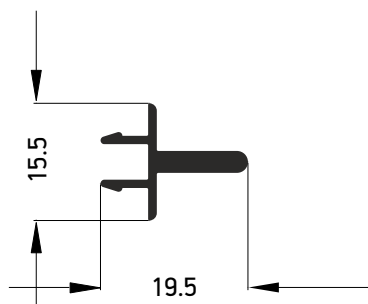
M14615	
Weathering profile Άγκιστρο	
External perimeter Εξωτερική περίμετρος	285,1 mm
Primary perimeter Κύρια περίμετρος	110 mm
Moment of inertia x-x Ροπή αδρανείας x-x	2,82 cm <sup>4</sup>
Moment of inertia y-y Ροπή αδρανείας y-y	4,35 cm <sup>4</sup>
Interlocking profile M14615 end cap Τάπα αγκίστρου M14615	311-14-615-03



S376	
Flyscreen additional sash profile Πρόσθετο φύλλου σίτας	
External perimeter Εξωτερική περίμετρος	114,9 mm
Primary perimeter Κύρια περίμετρος	31 mm
Moment of inertia x-x Ροπή αδρανείας x-x	0,16 cm <sup>4</sup>
Moment of inertia y-y Ροπή αδρανείας y-y	0,62 cm <sup>4</sup>



S372	
Flyscreen additional sash profile Πρόσθετο φύλλου σίτας	
External perimeter Εξωτερική περίμετρος	120,9 mm
Primary perimeter Κύρια περίμετρος	32 mm
Moment of inertia x-x Ροπή αδρανείας x-x	0,82 cm <sup>4</sup>
Moment of inertia y-y Ροπή αδρανείας y-y	0,06 cm <sup>4</sup>



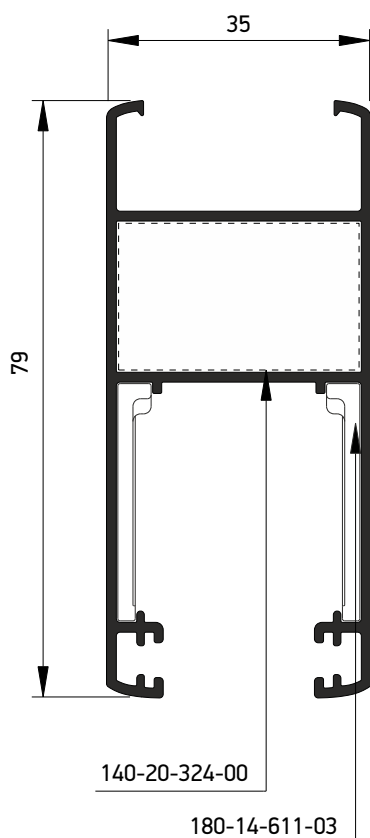
M859	
Flyscreen adjoining profile Μπινί σότας	
External perimeter Εξωτερική περίμετρος	79,5 mm
Primary perimeter Κύρια περίμετρος	50,9 mm
Moment of inertia x-x Ροπή αδρανείας x-x	0,05 cm <sup>4</sup>
Moment of inertia y-y Ροπή αδρανείας y-y	0,17 cm <sup>4</sup>

M14614	
Adjoining profile Μπινί	
External perimeter Εξωτερική περίμετρος	318,1 mm
Primary perimeter Κύρια περίμετρος	131,9 mm
Moment of inertia x-x Ροπή αδρανείας x-x	6,58 cm <sup>4</sup>
Moment of inertia y-y Ροπή αδρανείας y-y	3,51 cm <sup>4</sup>
Adjoining profile M14614 end cap Τάπα μπινί M14614	311-14-614-03

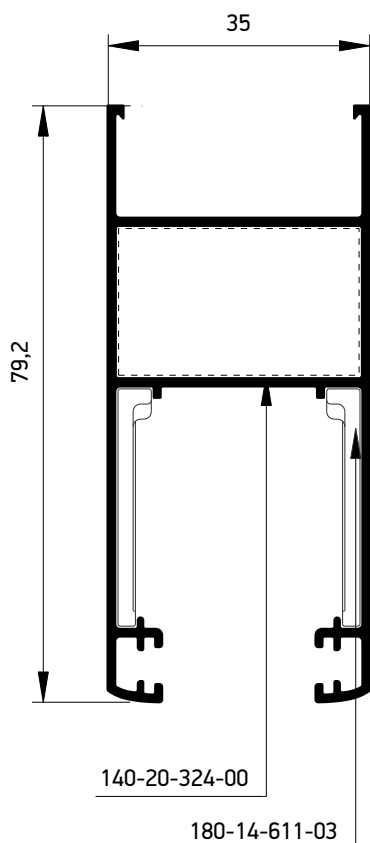
S327	
Sliding adjoining profile for shutter sash Μπινί φύλλου παντζουριού συρομένου	
Εξωτερική περίμετρος External perimeter	262,1 mm
Κύρια περίμετρος Primary perimeter	112 mm
Ροπή αδρανείας x-x Moment of inertia x-x	1,17 cm <sup>4</sup>
Ροπή αδρανείας y-y Moment of inertia y-y	1,48 cm <sup>4</sup>
Τάπα End cover	300-00-327-03

M14616	
Additional profile for In Line lock Πρόσθετο προσθήκης κλειδαριάς In Line	
External perimeter Εξωτερική περίμετρος	117,3 mm
Primary perimeter Κύρια περίμετρος	0 mm
Moment of inertia x-x Ροπή αδρανείας x-x	0,25 cm <sup>4</sup>
Moment of inertia y-y Ροπή αδρανείας y-y	0,68 cm <sup>4</sup>

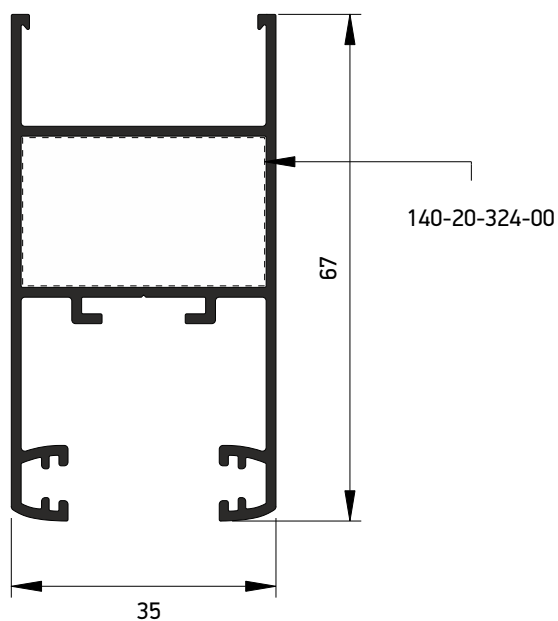




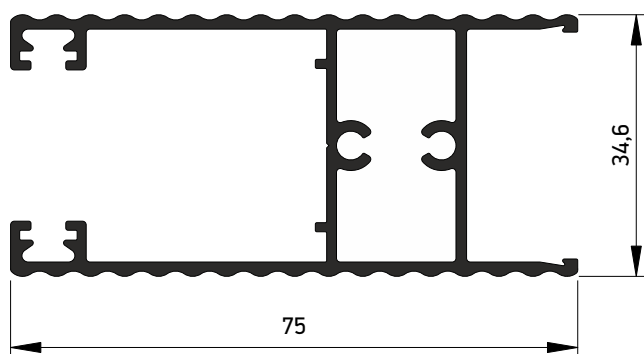
M14611	
Sash Φύλλο	
External perimeter Εξωτερική περίμετρος	425,7 mm
Primary perimeter Κύρια περίμετρος	199,5 mm
Moment of inertia x-x Ροπή αδρανείας x-x	7,46 cm <sup>4</sup>
Moment of inertia y-y Ροπή αδρανείας y-y	19,46 cm <sup>4</sup>
Monticelli corner for M14611 profile Σύνδεσμος Monticelli για M14611	140-20-324-00
Alignment corner for M14611 sash profile Γωνία επιπεδότητας φύλλου M14611	180-14-611-03
M14600 Roller Ράουλο M14600	600-14-600-00



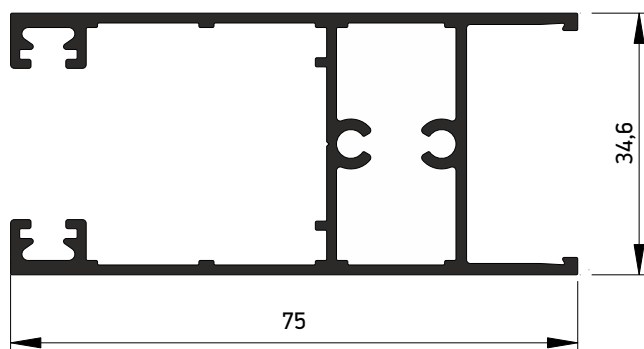
M14656	
Sash Φύλλο	
External perimeter Εξωτερική περίμετρος	420,2 mm
Primary perimeter Κύρια περίμετρος	208 mm
Moment of inertia x-x Ροπή αδρανείας x-x	7,44 cm <sup>4</sup>
Moment of inertia y-y Ροπή αδρανείας y-y	19,01 cm <sup>4</sup>
Monticelli corner for M14611 profile Σύνδεσμος Monticelli για M14611	140-20-324-00
Alignment corner for M14611 sash profile Γωνία επιπεδότητας φύλλου M14611	180-14-611-03
M14600 Roller Ράουλο M14600	600-14-600-00



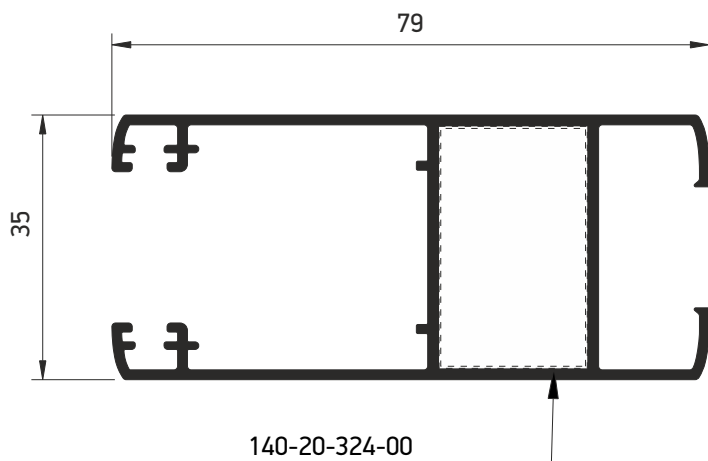
M14604	
Low sash profile Φύλλο χαμηλό	
External perimeter Εξωτερική περίμετρος	384,9 mm
Primary perimeter Κύρια περίμετρος	172,3 mm
Moment of inertia x-x Ροπή αδρανείας x-x	11,74 cm <sup>4</sup>
Moment of inertia y-y Ροπή αδρανείας y-y	6,56 cm <sup>4</sup>
Monticelli corner for M14604 profile Σύνδεσμος Monticelli	140-20-324-00
Connector for M14600 transom to sash profile Σύνδεσμος ταμηλά-φύλλου M14600	311-14-604-03
Cover cap for weathering M14600 sashes Καλύπτρα συνδέσμου M14600 με στεγάνωση	311-14-601-03



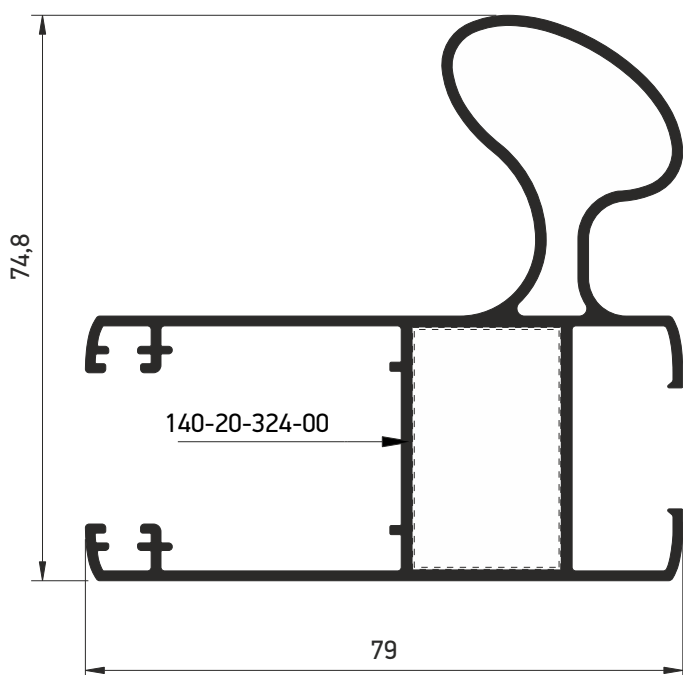
M14605	
Transom sash profile Ταμηλιάς φύλλου	
External perimeter Εξωτερική περίμετρος	405,8 mm
Primary perimeter Κύρια περίμετρος	195 mm
Moment of inertia x-x Ροπή αδρανείας x-x	7,56 cm <sup>4</sup>
Moment of inertia y-y Ροπή αδρανείας y-y	18,53 cm <sup>4</sup>
Connector for M14600 transom to sash profile Σύνδεσμος ταμηλιάς-φύλλου M14600	311-14-604-03
M14600 Roller Ράουλο M14600	600-14-600-00
Cover cap for weathering M14600 sashes Καλύπτρα συνδέσμου M14600 με στεγάνωση	311-14-601-03



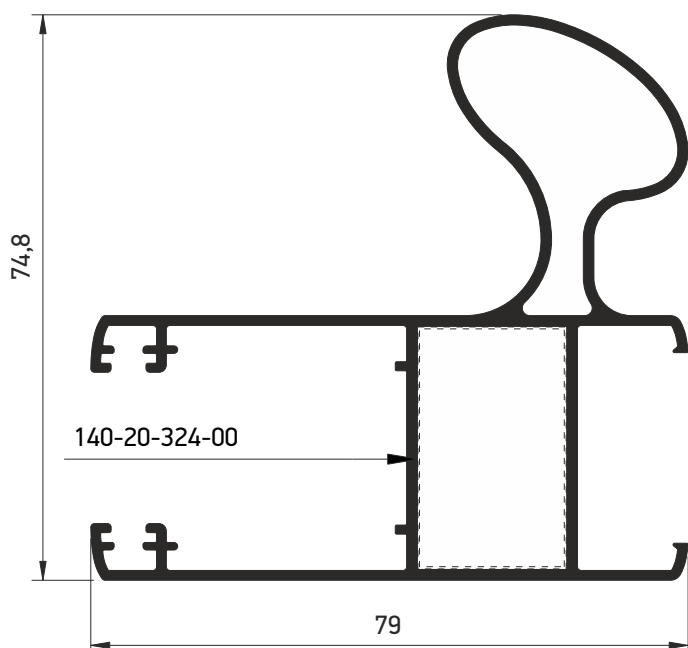
M14617	
Transom sash profile Ταμηλιάς φύλλου	
External perimeter Εξωτερική περίμετρος	402,9 mm
Primary perimeter Κύρια περίμετρος	196,6 mm
Moment of inertia x-x Ροπή αδρανείας x-x	7,64 cm <sup>4</sup>
Moment of inertia y-y Ροπή αδρανείας y-y	19,11 cm <sup>4</sup>
Connector for M14600 transom to sash profile Σύνδεσμος ταμηλιάς-φύλλου M14600	311-14-604-03
M14600 Roller Ράουλο M14600	600-14-600-00
Cover cap for weathering M14600 sashes Καλύπτρα συνδέσμου M14600 με στεγάνωση	311-14-601-03



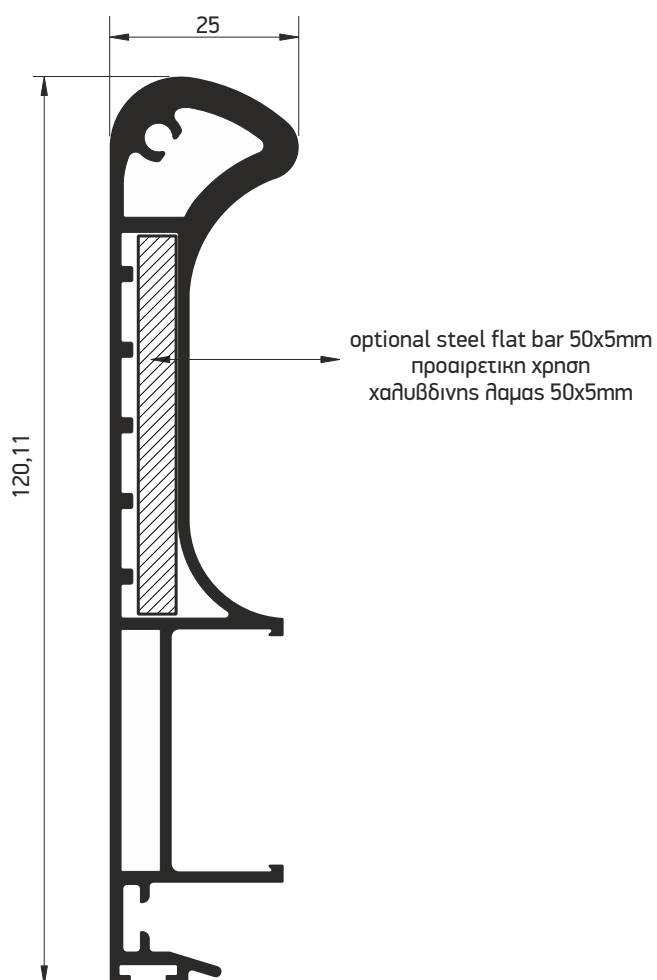
M14632	
Sash profile Φύλλο	
External perimeter Εξωτερική περίμετρος	443,9 mm
Primary perimeter Κύρια περίμετρος	185 mm
Moment of inertia x-x Ροπή αδρανείας x-x	7,58 cm <sup>4</sup>
Moment of inertia y-y Ροπή αδρανείας y-y	21,23 cm <sup>4</sup>
Monticelli corner for M14611 profile Σύνδεσμος Monticelli για M14611	140-20-324-00



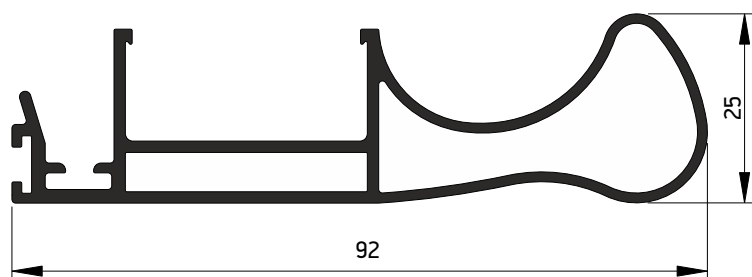
M14633	
Sash with handle Φύλλο με χειρολαβή	
External perimeter Εξωτερική περίμετρος	540,6 mm
Primary perimeter Κύρια περίμετρος	294,3 mm
Moment of inertia x-x Ροπή αδρανείας x-x	26,36 cm <sup>4</sup>
Moment of inertia y-y Ροπή αδρανείας y-y	27,84 cm <sup>4</sup>
Monticelli corner for M14611 profile Σύνδεσμος Monticelli για M14611	140-20-324-00
Handle profile cover cap for 45° cut Τάπα ενσωματωμένης χειρολαβ. φύλλου κοπής 45°	311-14-302-XX



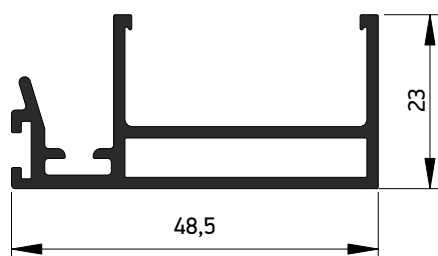
M14634	
Sash with handle Φύλλο με χειρολαβή	
External perimeter Εξωτερική περίμετρος	522,4 mm
Primary perimeter Κύρια περίμετρος	273 mm
Moment of inertia x-x Ροπή αδρανείας x-x	26,07 cm <sup>4</sup>
Moment of inertia y-y Ροπή αδρανείας y-y	26,66 cm <sup>4</sup>
Monticelli corner for M14611 profile Σύνδεσμος Monticelli για M14611	140-20-324-00
Handle profile cover cap for 45° cut Τάπα ενσωματωμένης χειρολαβ. φύλλου κοπής 45°	311-14-302-XX



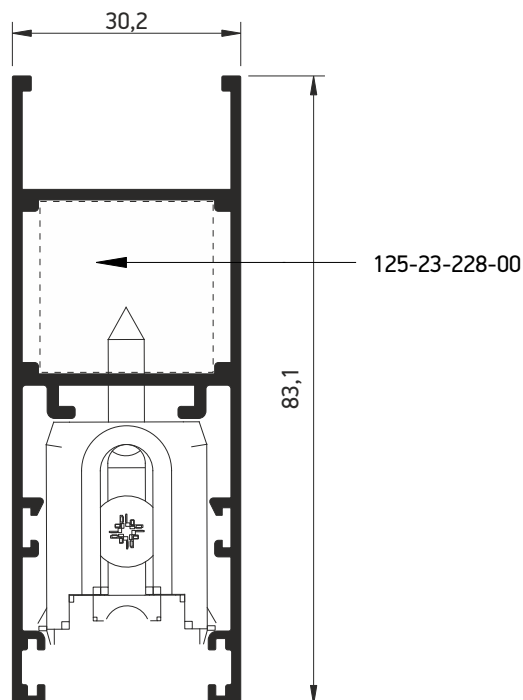
M14636	
Interlocking profile with handle Άγκιστρο συρομένου με χειρολαβή	
<b>External perimeter</b> Εξωτερική περίμετρος	366,9 mm
<b>Primary perimeter</b> Κύρια περίμετρος	277,7 mm
<b>Moment of inertia x-x</b> Ροπή αδρανείας x-x	97,02 cm <sup>4</sup>
<b>Moment of inertia y-y</b> Ροπή αδρανείας y-y	2,95 cm <sup>4</sup>
<b>Die casted corner cleat</b> 10,6x19mm Γωνία σύνδεσης χυτή	140-11-190-00
<b>Connector for M14600</b> transom to hook Σύνδεσμος ταπηλά-γάντζου M14600	311-14-606-03
<b>Pair of end caps for M14636</b> enhanced hook profile Ζεύγος ταπών ενισχυμένου γάντζου M14636	311-14-636-03
<b>Cover cap for weathering</b> M14600 sashes Καλύπτρα συνδέσμου M14600 με στεγάνωση	311-14-601-03



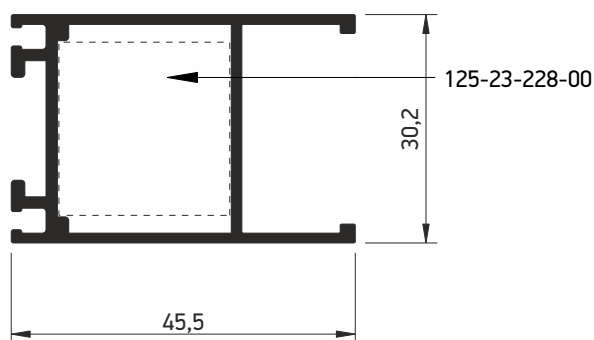
M14603	
Hook Sash profile with handle Φύλλο γάντζου με χειρολαβή	
External perimeter Εξωτερική περίμετρος	311,3 mm
Primary perimeter Κύρια περίμετρος	240,9 mm
Moment of inertia x-x Ροπή αδρανείας x-x	1,74 cm <sup>4</sup>
Moment of inertia y-y Ροπή αδρανείας y-y	28,83 cm <sup>4</sup>
Connector for M14600 transom to hook with handle Σύνδεσμος ταμπλά-γάντζου M14600 με χειρολαβή	311-14-605-03
Cover cap for weathering M14600 sashes Καλύπτρα συνδέσμου M14600 με στεγάνωση	311-14-601-03



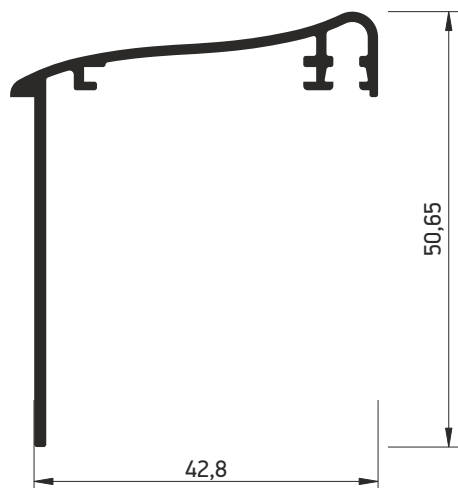
M14602	
Hook sash profile Φύλλο γάντζου	
External perimeter Εξωτερική περίμετρος	218,1 mm
Primary perimeter Κύρια περίμετρος	147 mm
Moment of inertia x-x Ροπή αδρανείας x-x	0,84 cm <sup>4</sup>
Moment of inertia y-y Ροπή αδρανείας y-y	5,87 cm <sup>4</sup>
Connector for M14600 transom to hook Σύνδεσμος ταμπλά-γάντζου M14600	311-14-606-03
Cover cap for weathering M14600 sashes Καλύπτρα συνδέσμου M14600 με στεγάνωση	311-14-601-03



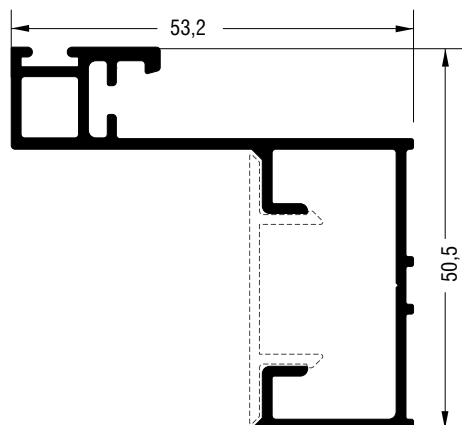
S364	
Shutter sash profile Φύλλο παντζουριού	
External perimeter Εξωτερική περίμετρος	426,8 mm
Primary perimeter Κύρια περίμετρος	180 mm
Moment of inertia x-x Ροπή αδρανείας x-x	6,04 cm <sup>4</sup>
Moment of inertia y-y Ροπή αδρανείας y-y	19,58 cm <sup>4</sup>
Mechanical corner cleat 23x22,8mm Μηχανική γωνία σύνδεσης 23x22,8mm	125-23-228-00
Roller plastic double for S350 Ράουλο διπλό πλαστικό S350	600-02-350-00



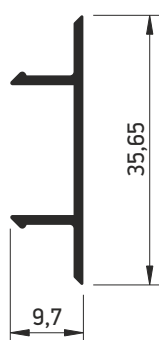
S370	
Narrow shutter sash profile Στενό φύλλο παντζουριού	
External perimeter Εξωτερική περίμετρος	222,3 mm
Primary perimeter Κύρια περίμετρος	100 mm
Moment of inertia x-x Ροπή αδρανείας x-x	3,38 cm <sup>4</sup>
Moment of inertia y-y Ροπή αδρανείας y-y	4,55 cm <sup>4</sup>
Mechanical corner cleat 23x22,8mm Μηχανική γωνία σύνδεσης 23x22,8mm	125-23-228-00



M9417	
Trimming profile Αρμολάμπετρο	
External perimeter Εξωτερική περίμετρος	220 mm
Primary perimeter Κύρια περίμετρος	54 mm
Moment of inertia x-x Ροπή αδρανείας x-x	2,98 cm <sup>4</sup>
Moment of inertia y-y Ροπή αδρανείας y-y	3,27 cm <sup>4</sup>



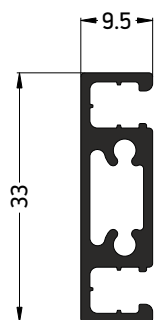
S35019	
Trimming profile for wall typologies Αρμοκάλυπτρο χωνευτών	
External perimeter Εξωτερική περίμετρος	335,6 mm
Primary perimeter Κύρια περίμετρος	68,9 mm
Moment of inertia x-x Ροπή αδρανείας x-x	6,8 cm <sup>4</sup>
Moment of inertia y-y Ροπή αδρανείας y-y	8,33 cm <sup>4</sup>



S380	
End cap for profile S35019 Καπάκι για προφίλ S35019	
External perimeter Εξωτερική περίμετρος	105,1 mm
Primary perimeter Κύρια περίμετρος	36 mm
Moment of inertia x-x Ροπή αδρανείας x-x	0,05 cm <sup>4</sup>
Moment of inertia y-y Ροπή αδρανείας y-y	0,65 cm <sup>4</sup>

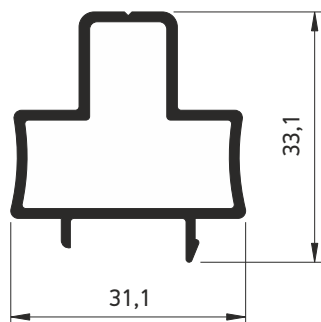


M9010	
End cap for reinforcement profiles Καπάκι για προφίλ ενίσχυσης	
External perimeter Εξωτερική περίμετρος	74,6 mm
Primary perimeter Κύρια περίμετρος	26,9 mm
Moment of inertia x-x Ροπή αδρανείας x-x	0,02 cm <sup>4</sup>
Moment of inertia y-y Ροπή αδρανείας y-y	0,27 cm <sup>4</sup>

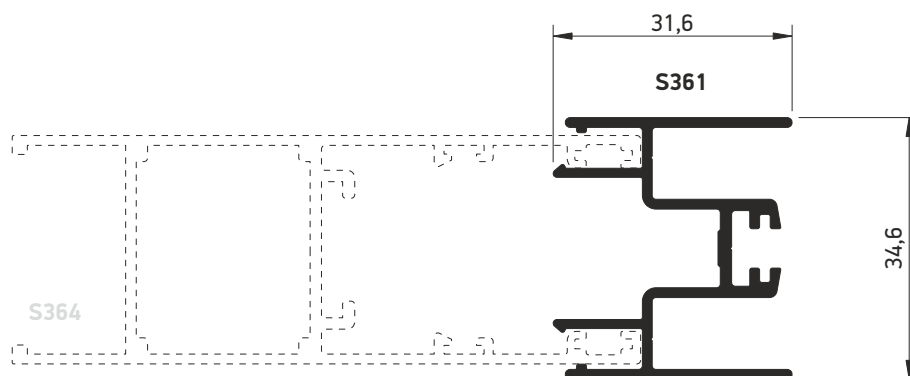


M858	
Flyscreen additional T profile Ταφ για στενό φύλλο σίτας	
External perimeter Εξωτερική περίμετρος	124,2 mm
Primary perimeter Κύρια περίμετρος	79,2 mm
Moment of inertia x-x Ροπή αδρανείας x-x	1,3 cm <sup>4</sup>
Moment of inertia y-y Ροπή αδρανείας y-y	0,15 cm <sup>4</sup>

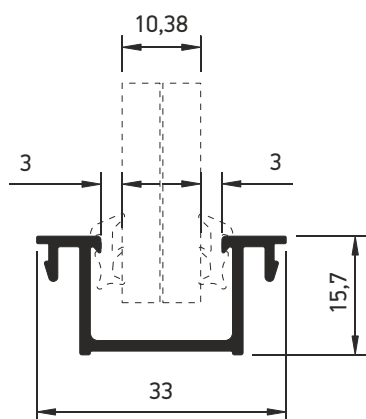




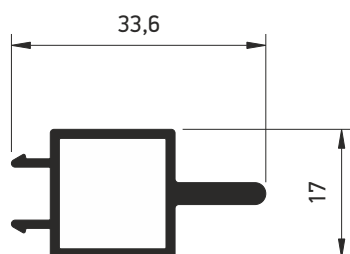
M14254	
Meeting stile adjoining Μπινί φιλητού	
External perimeter Εξωτερική περίμετρος	131 mm
Primary perimeter Κύρια περίμετρος	80 mm
Moment of inertia x-x Ροπή αδρανείας x-x	1,42 cm <sup>4</sup>
Moment of inertia y-y Ροπή αδρανείας y-y	1,43 cm <sup>4</sup>
End cap for adjoining profile M14254 Τάπα μπινιού M14254	311-14-254-03



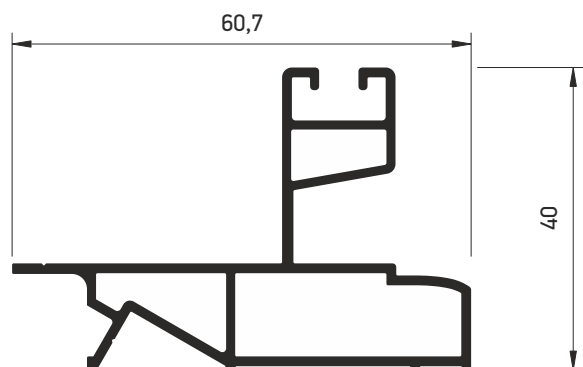
S361	
Meeting stile adjoining Μπινί φιλητού	
External perimeter Εξωτερική περίμετρος	311,3 mm
Primary perimeter Κύρια περίμετρος	62 mm
Moment of inertia x-x Ροπή αδρανείας x-x	3,01 cm <sup>4</sup>
Moment of inertia y-y Ροπή αδρανείας y-y	1,46 cm <sup>4</sup>
End cap for shutter meeting stile S361 Τάπα μπινί παντζουριού S361	311-00-361-03



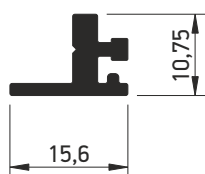
M14635	
Additional profile Πρόσθετο	
External perimeter Εξωτερική περίμετρος	148,9 mm
Primary perimeter Κύρια περίμετρος	63,75 mm
Moment of inertia x-x Ροπή αδρανείας x-x	0,33 cm <sup>4</sup>
Moment of inertia y-y Ροπή αδρανείας y-y	1,09 cm <sup>4</sup>



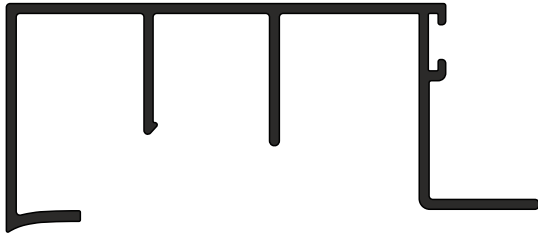
M14637	
Meeting stile adjoining Μπινί φιλιητού	
External perimeter Εξωτερική περίμετρος	108,8 mm
Primary perimeter Κύρια περίμετρος	71,32 mm
Moment of inertia x-x Ροπή αδρανείας x-x	0,33 cm <sup>4</sup>
Moment of inertia y-y Ροπή αδρανείας y-y	1,05 cm <sup>4</sup>



M14639	
Additional profile Πρόσθετο	
External perimeter Εξωτερική περίμετρος	266,6 mm
Primary perimeter Κύρια περίμετρος	155 mm
Moment of inertia x-x Ροπή αδρανείας x-x	4,08 cm <sup>4</sup>
Moment of inertia y-y Ροπή αδρανείας y-y	6,61 cm <sup>4</sup>



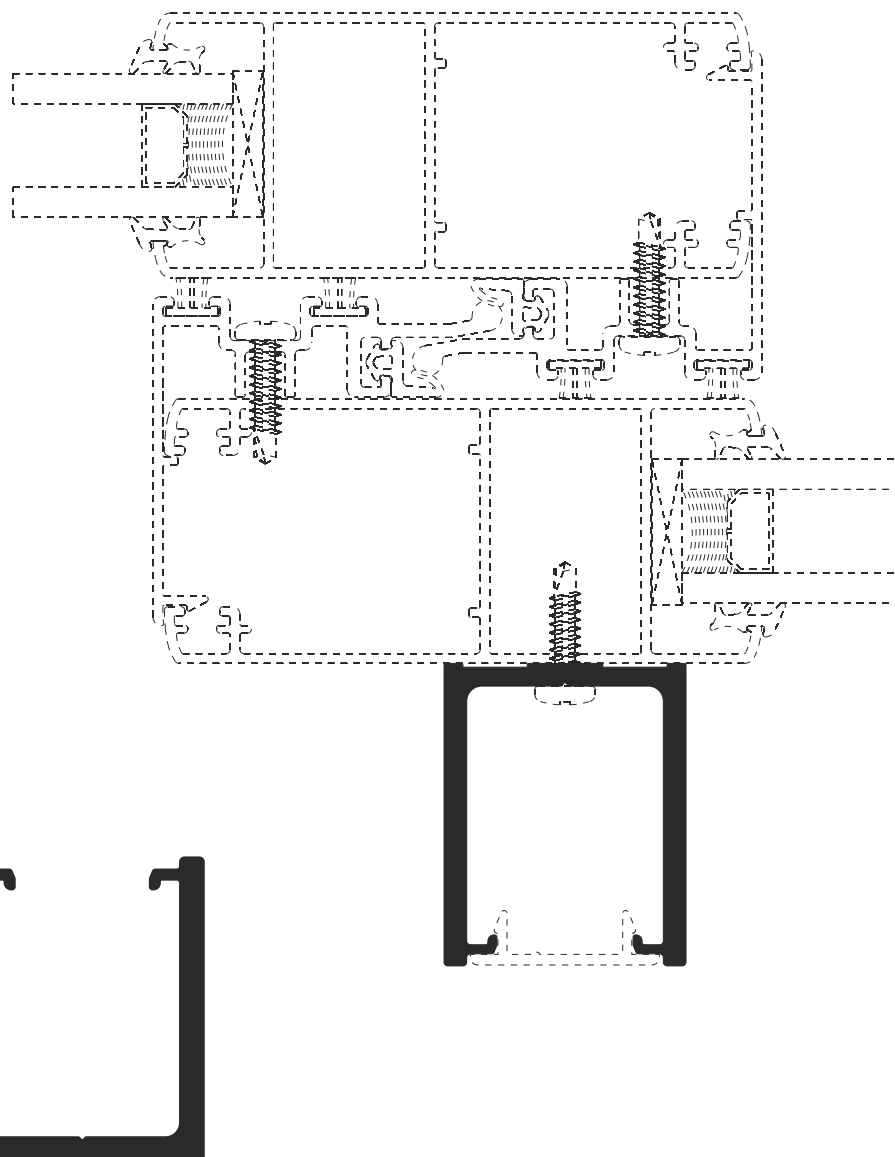
S375	
Shutter additional sash profile Πρόσθετο φύλλου παντζουριού	
External perimeter Εξωτερική περίμετρος	63,6 mm
Primary perimeter Κύρια περίμετρος	16 mm
Moment of inertia x-x Ροπή αδρανείας x-x	0,07 cm <sup>4</sup>
Moment of inertia y-y Ροπή αδρανείας y-y	0,08 cm <sup>4</sup>



M14652	
Πρόσθετο - Add on profile	
External perimeter Εξωτερική περίμετρος	346 mm
Primary perimeter Κύρια περίμετρος	87,6 mm
Moment of inertia x-x Ροπή αδρανείας x-x	2,29 cm <sup>4</sup>
Moment of inertia y-y Ροπή αδρανείας y-y	10,96 cm <sup>4</sup>



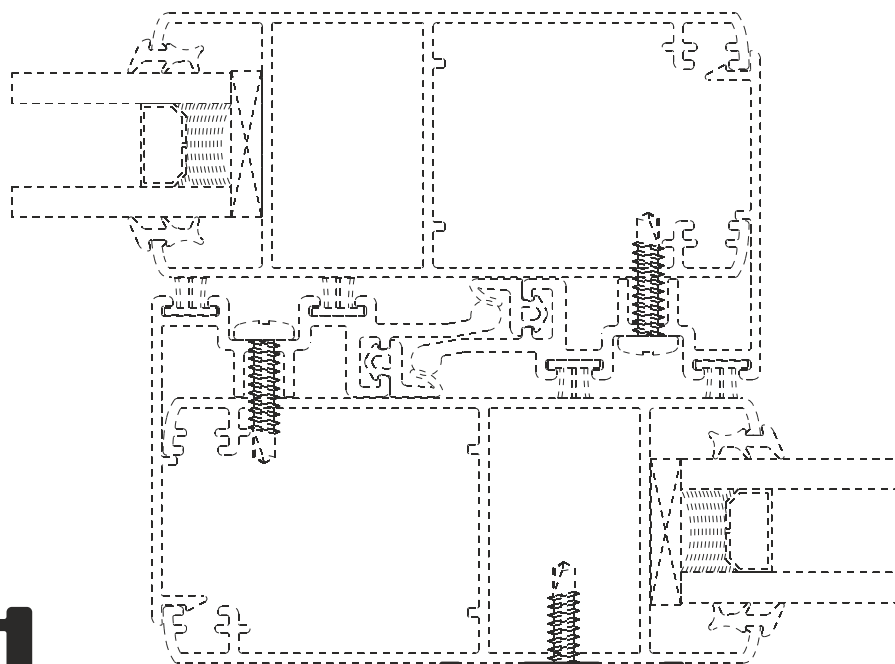


M14653	
Πρόσθετο - Add on profile	
External perimeter Εξωτερική περίμετρος	85,8mm
Primary perimeter Κύρια περίμετρος	0 mm
Moment of inertia x-x Ροπή αδρανείας x-x	0,02 cm <sup>4</sup>
Moment of inertia y-y Ροπή αδρανείας y-y	0,59 cm <sup>4</sup>


**M12412**

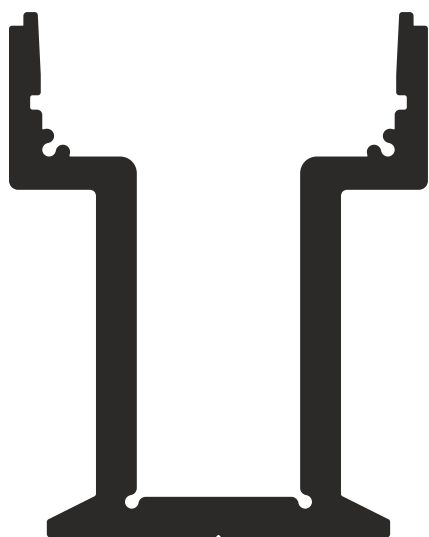
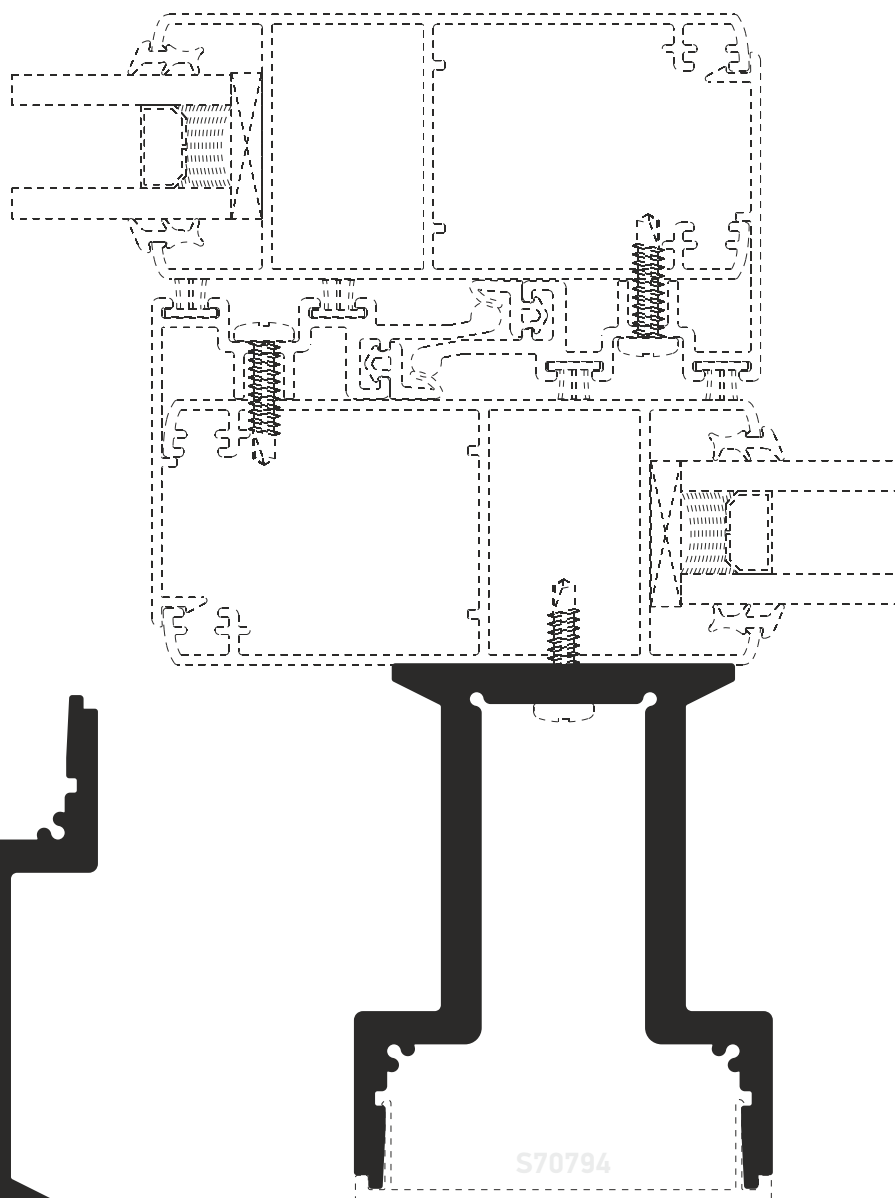
 Additional reinforcement profile  
 Πρόσθετο ενίσχυσης

<b>External perimeter</b> Εξωτερική περίμετρος	235,6 mm
<b>Primary perimeter</b> Κύρια περίμετρος	84 mm
<b>Moment of inertia x-x</b> Ροπή αδρανείας x-x	5,58 cm <sup>4</sup>
<b>Moment of inertia y-y</b> Ροπή αδρανείας y-y	5,59 cm <sup>4</sup>
<b>End cap for M11387 profile</b> Τάπα για το προφίλ M11387	311-11-387-00



M9010

M11387	
Additional reinforcement profile Πρόσθετο ενίσχυσης	
External perimeter Εξωτερική περίμετρος	375,6 mm
Primary perimeter Κύρια περίμετρος	189,6 mm
Moment of inertia x-x Ροπή αδρανείας x-x	10,02 cm <sup>4</sup>
Moment of inertia y-y Ροπή αδρανείας y-y	30,8 cm <sup>4</sup>
End cap for M11387 profile Τάπα για το προφίλ M11387	311-11-387-00

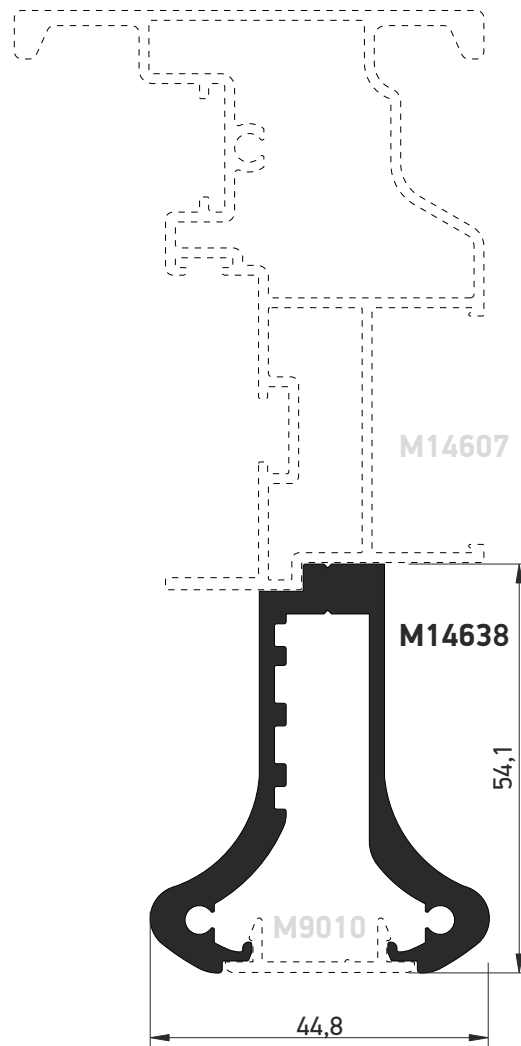


S70794

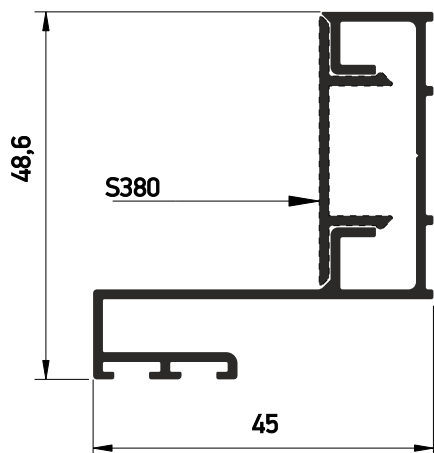
**S70793**

 Additional reinforcement profile  
 Πρόσθετο ενίσχυσης

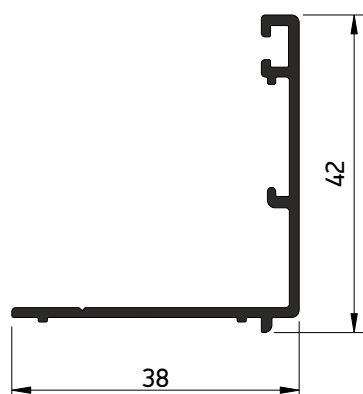
<b>External perimeter</b> Εξωτερική περίμετρος	412,1 mm
<b>Primary perimeter</b> Κύρια περίμετρος	163,6 mm
<b>Moment of inertia x-x</b> Ροπή αδρανείας x-x	24,73 cm <sup>4</sup>
<b>Moment of inertia y-y</b> Ροπή αδρανείας y-y	37,81 cm <sup>4</sup>
<b>End cap pair for S70793 reinforcement profile</b> Ζεύγος τάπων πρόσθετου ενίσχυσης S70793	311-70-793-03



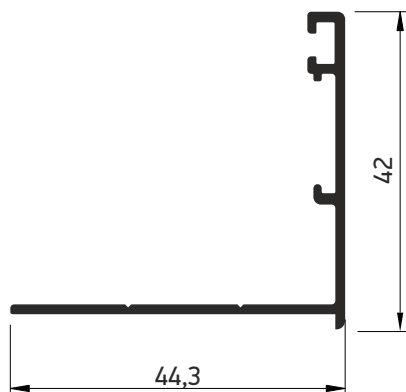
M14638	
Additional reinforcement profile Πρόσθετο ενίσχυσης	
External perimeter Εξωτερική περίμετρος	307,2 mm
Primary perimeter Κύρια περίμετρος	139,55 mm
Moment of inertia x-x Ροπή αδρανείας x-x	14,19 cm <sup>4</sup>
Moment of inertia y-y Ροπή αδρανείας y-y	6,67 cm <sup>4</sup>



M14644	
Trimming profile for wall typologies Αρμοκάλυπτρο χωνευτών	
External perimeter Εξωτερική περίμετρος	315,3 mm
Primary perimeter Κύρια περίμετρος	76 mm
Moment of inertia x-x Ροπή αδρανείας x-x	5,08 cm <sup>4</sup>
Moment of inertia y-y Ροπή αδρανείας y-y	4,78 cm <sup>4</sup>

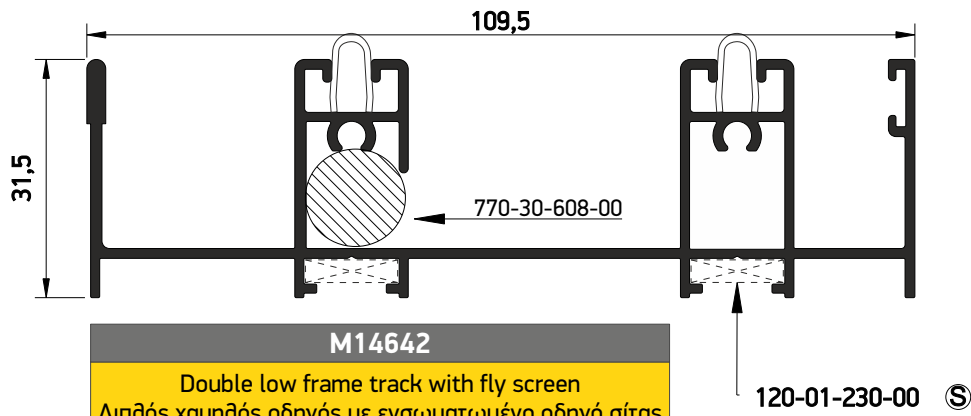


M14645	
Trimming profile Αρμοκάλυπτρο	
External perimeter Εξωτερική περίμετρος	186,6 mm
Primary perimeter Κύρια περίμετρος	40,7 mm
Moment of inertia x-x Ροπή αδρανείας x-x	2,49 cm <sup>4</sup>
Moment of inertia y-y Ροπή αδρανείας y-y	1,54 cm <sup>4</sup>

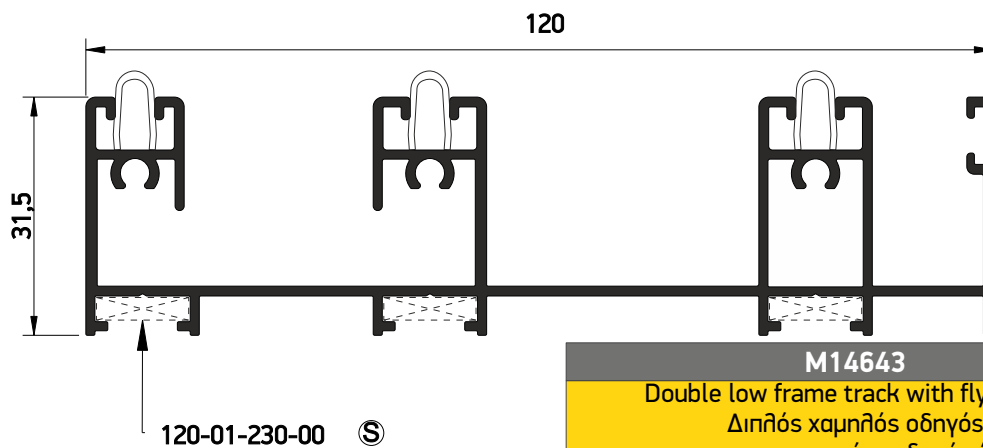


M14648	
Trimming profile Αρμοκάλυπτρο	
External perimeter Εξωτερική περίμετρος	198,2 mm
Primary perimeter Κύρια περίμετρος	47,3 mm
Moment of inertia x-x Ροπή αδρανείας x-x	2,59 cm <sup>4</sup>
Moment of inertia y-y Ροπή αδρανείας y-y	2,33 cm <sup>4</sup>

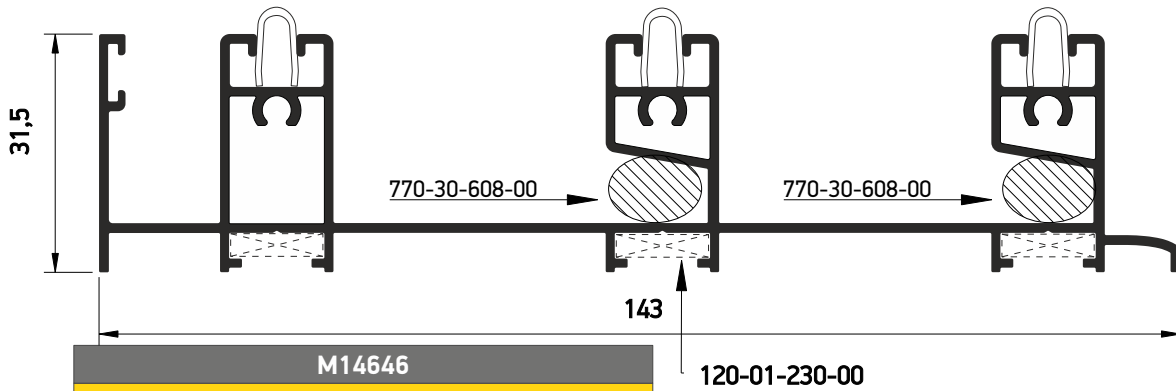




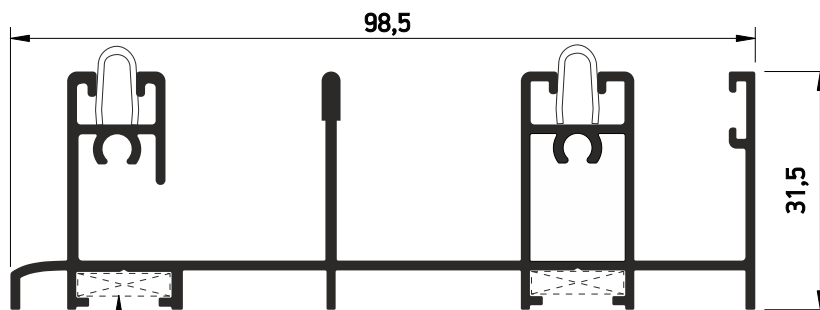
M14642	
Double low frame track with fly screen Διπλός χαμηλός οδηγός με ενσωματωμένο οδηγό σίτας	
External perimeter Εξωτερική περίμετρος	625,7 mm
Primary perimeter Κύρια περίμετρος	324,4 mm
Moment of inertia x-x Ροπή αδρανείας x-x	4,41 cm <sup>4</sup>
Moment of inertia y-y Ροπή αδρανείας y-y	58,96 cm <sup>4</sup>
Screw corner for low track frame Γωνία σύνδεσης εξωτερική βιδωτή για χαμηλό οδηγό	120-01-230-00 x2
Stainless steel rail Ανοξείδωτος οδηγός	660-00-450-00



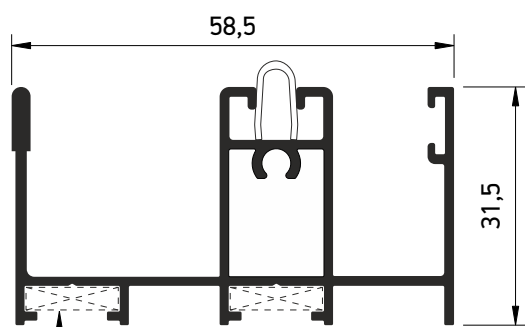
M14643	
Double low frame track with fly screen Διπλός χαμηλός οδηγός με ενσωματωμένο οδηγό σίτας	
External perimeter Εξωτερική περίμετρος	742,9 mm
Primary perimeter Κύρια περίμετρος	304,6 mm
Moment of inertia x-x Ροπή αδρανείας x-x	5,12 cm <sup>4</sup>
Moment of inertia y-y Ροπή αδρανείας y-y	84,16 cm <sup>4</sup>
Screw corner for low track frame Γωνία σύνδεσης εξωτερική βιδωτή για χαμηλό οδηγό	120-01-230-00 x3
Stainless steel rail Ανοξείδωτος οδηγός	660-00-450-00



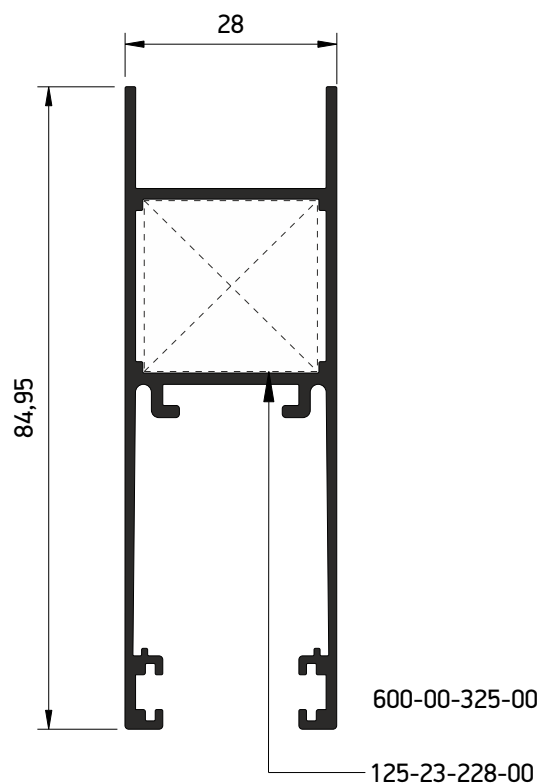
M14646	
Triple frame track Τριπλός σωληνωτός οδηγός	
External perimeter Εξωτερική περίμετρος	625,7 mm
Primary perimeter Κύρια περίμετρος	324,4 mm
Moment of inertia x-x Ροπή αδρανείας x-x	5,55 cm <sup>4</sup>
Moment of inertia y-y Ροπή αδρανείας y-y	120,89 cm <sup>4</sup>
Screw corner for low track frame Γωνία σύνδεσης εξωτερική βιδωτή για χαμηλό οδηγό	120-01-230-00 x3
Stainless steel rail Ανοξείδωτος οδηγός	660-00-450-00



M14647	
Low frame track with fly screen + shutter Χαμηλός οδηγός για τζάμι + σίτα + παντζούρι	
External perimeter Εξωτερική περίμετρος	604 mm
Primary perimeter Κύρια περίμετρος	310,5 mm
Moment of inertia x-x Ροπή αδρανείας x-x	4,39 cm <sup>4</sup>
Moment of inertia y-y Ροπή αδρανείας y-y	45,46 cm <sup>4</sup>
Screw corner for low track frame Γωνία σύνδεσης εξωτερική βιδωτή για χαμηλό οδηγό	120-01-230-00 x2
Stainless steel rail Ανοξείδωτος οδηγός	660-00-450-00

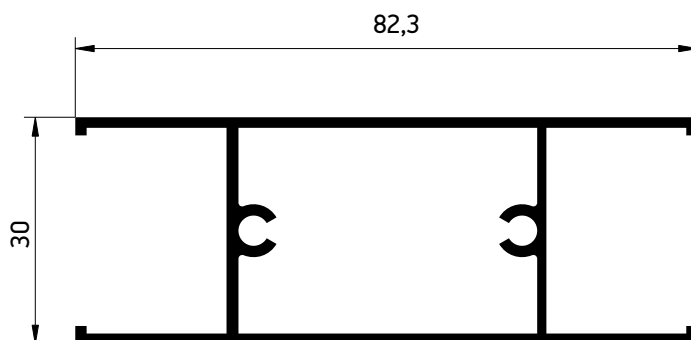


120-01-230-00 ©

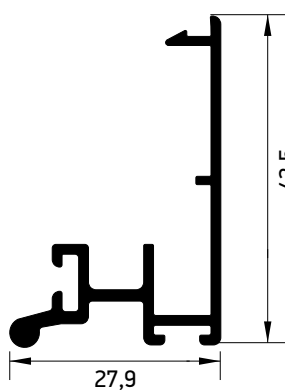


M14641	
Single high frame track with fly screen Μονός σωληνωτός οδηγός με ενσωματωμένο οδηγό σίτας	
External perimeter Εξωτερική περίμετρος	377 mm
Primary perimeter Κύρια περίμετρος	225,3 mm
Moment of inertia x-x Ροπή αδρανείας x-x	2,85
Moment of inertia y-y Ροπή αδρανείας y-y	10,91
Stainless steel rail Ανοξείδωτος οδηγός	660-00-450-00
Screw corner for low track frame Γωνία σύνδεσης εξωτερική βιδωτή για χαμηλό οδηγό	120-01-230-00 x2


S325	
Narrow shutter sash profile Στενό φύλλο παντζουριού	
External perimeter Εξωτερική περίμετρος	403,7 mm
Primary perimeter Κύρια περίμετρος	180 mm
Moment of inertia x-x Ροπή αδρανείας x-x	20,99 cm <sup>4</sup>
Moment of inertia y-y Ροπή αδρανείας y-y	5 cm <sup>4</sup>
Screw corner for low track frame Γωνία σύνδεσης εξωτερική βιδωτή για χαμηλό οδηγό	125-23-228-00
Roller Ράουλο	600-00-325-00



M14685	
T profile Ταφ	
External perimeter Εξωτερική περίμετρος	312,6 mm
Primary perimeter Κύρια περίμετρος	165 mm
Moment of inertia x-x Ροπή αδρανείας x-x	5,31 cm <sup>4</sup>
Moment of inertia y-y Ροπή αδρανείας y-y	18,15 cm <sup>4</sup>

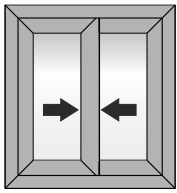


M14684	
Sliding trimming profile Αρμολάστιχο συρομένου	
External perimeter Εξωτερική περίμετρος	217,4 mm
Primary perimeter Κύρια περίμετρος	0 mm
Moment of inertia x-x Ροπή αδρανείας x-x	2,49 cm <sup>4</sup>
Moment of inertia y-y Ροπή αδρανείας y-y	1,26 cm <sup>4</sup>

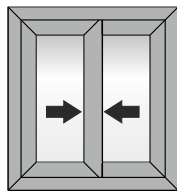
A large, abstract graphic on the left side of the page, composed of several overlapping diagonal bands in shades of yellow and orange, creating a sense of depth and movement.

# Basic Typologies

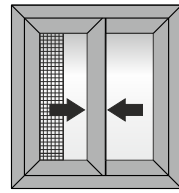
## Βασικές Τυπολογίες

**Primary typologies - Κύριες Τυπολογίες**

**i**

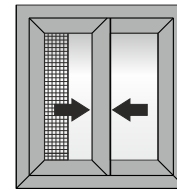
Double sliding window with flat frame, 45° cut  
**Δίφυλλο επάλληλο συρόμενο με χαμηλό οδηγό, 45° κοπή**


**ii**

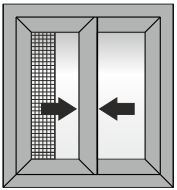
Double sliding window, 45° cut  
**Δίφυλλο επάλληλο συρόμενο, 45° κοπή**


**iii**

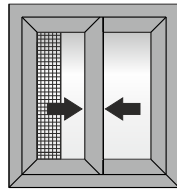
Double sliding window with flat frame & narrow flyscreen, 45° cut  
**Δίφυλλο επάλληλο συρόμενο με χαμηλό οδηγό & στενή σίτα, 45° κοπή**


**iv**

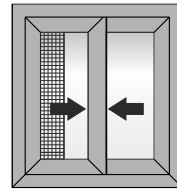
Double sliding window with flat frame & flyscreen, 45° cut  
**Δίφυλλο επάλληλο συρόμενο με χαμηλό οδηγό & σίτα, 45° κοπή**


**v**

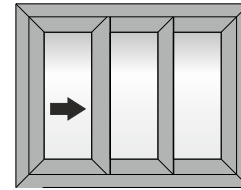
Double sliding window with flat frame & narrow flyscreen with additional fly guide, 45° cut  
**Δίφυλλο επάλληλο συρόμενο με χαμηλό οδηγό & στενή σίτα πρόσθετου οδηγού, 45° κοπή**


**vi**

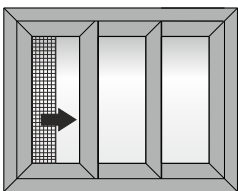
Double sliding window with flat frame & flyscreen, 45° cut in corporate with rolling shutter  
**Δίφυλλο επάλληλο συρόμενο με χαμηλό οδηγό & σίτα, 45° κοπή σε συνεργασία με ρολό**


**vii**

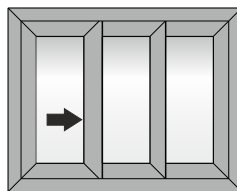
Double sliding window with flyscreen, 45° cut in corporate with rolling shutter  
**Δίφυλλο επάλληλο συρόμενο με σίτα, 45° κοπή σε συνεργασία με ρολό**


**viii**

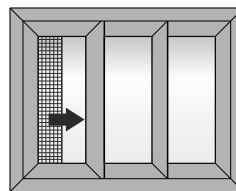
Triple sliding window with flat frame, 45° cut  
**Τρίφυλλο επάλληλο συρόμενο με χαμηλό οδηγό, 45° κοπή**


**ix**

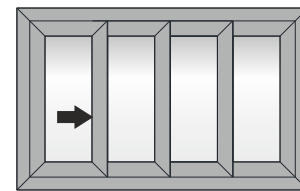
Triple sliding window with flat frame & narrow flyscreen with additional fly guide, 45° cut  
**Τρίφυλλο επάλληλο συρόμενο με χαμηλό οδηγό & στενή σίτα πρόσθετου οδηγού, 45° κοπή**


**x**

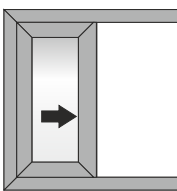
Triple sliding window, 45° cut  
**Τρίφυλλο επάλληλο συρόμενο, 45° κοπή**


**xi**

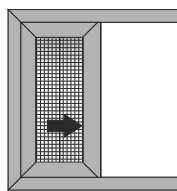
Triple sliding window with flat frame & narrow flyscreen with additional fly guide, 45° cut  
**Τρίφυλλο επάλληλο συρόμενο με χαμηλό οδηγό & στενή σίτα πρόσθετου οδηγού, 45° κοπή**


**xii**

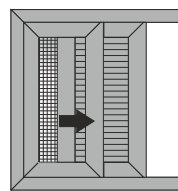
Multiple sliding window with flat frame, 45° cut  
**Πολλήφυλλο επάλληλο συρόμενο, 45° κοπή**


**xiii**

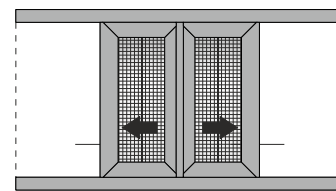
Single wall sash sliding window with flat frame, 45° cut  
**Μονόφυλλο χωνευτό συρόμενο με χαμηλό οδηγό, 45° κοπή**


**xiv**

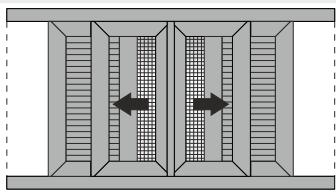
Single wall sash sliding window with flat frame & fly screen  
**Μονόφυλλο χωνευτό συρόμενο με χαμηλό οδηγό & στενή σίτα, 45° κοπή**


**xv**

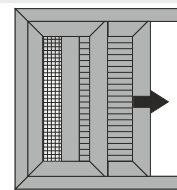
Single wall sash sliding window with flat frame, 45° cut, narrow fly screen & shutter  
**Μονόφυλλο χωνευτό συρόμενο, με χαμηλό οδηγό, 45° κοπή με στενή σίτα και παντζούρι**


**xvi**

Double wall sash sliding window in meeting stile, with flat frame, 45° cut, with narrow fly screen  
**Δίφυλλο χωνευτό συρόμενο με χαμηλό οδηγό, 45° κοπή με στενή σίτα**

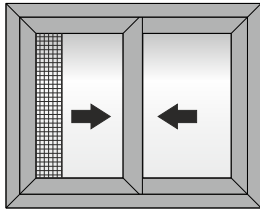

**xvii**

Double wall sash sliding window with NARROW flat frame (98.5 mm), with NARROW fly screen with NARROW shutter, 45° cut  
**Δίφυλλο χωνευτό συρόμενο, με ΣΤΕΝΟ χαμηλό οδηγό (98.5 mm), 45° κοπή με ΣΤΕΝΗ σίτα και ΣΤΕΝΟ παντζούρι**

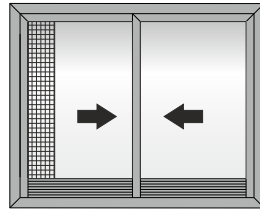

**xviii**

Single wall sash sliding window with narrow flat frame (98.5 mm), fly screen & shutter, 45° cut  
**Μονόφυλλο χωνευτό συρόμενο, με στενό χαμηλό οδηγό (98.5 mm), 45° κοπή με στενή σίτα και παντζούρι**

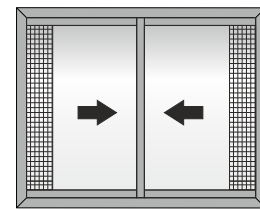
## Parallel - Επάλληλα



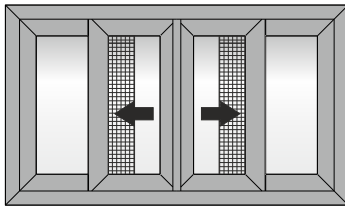
**1**  
Double sash parallel sliding window with fly screen  
Δίφυλλο Επάλληλο Συρόμενο 45° κοπή με σήτα



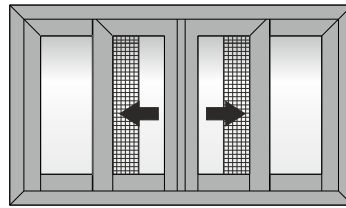
**2**  
Double sash parallel sliding in 90 / 45 assembly window with fly screen  
Δίφυλλο Επάλληλο Συρόμενο με 90°/45° κοπή στο κάτω/πάνω μέρος του φύλλου, με σήτα



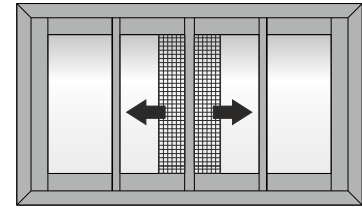
**3**  
Double sash parallel sliding in 90 assembly window with fly screen  
Δίφυλλο Επάλληλο Συρόμενο 90° κοπή με σήτα



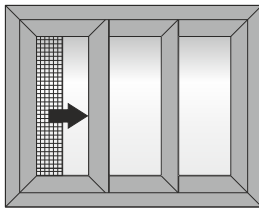
**4**  
Four sash parallel sliding window in meeting stile with fly screen  
Τετράφυλλο Φιλιττό Συρόμενο 45° κοπή, με σήτα



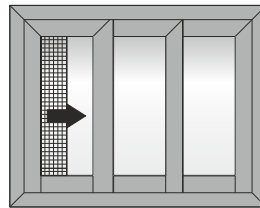
**5**  
Four sash parallel sliding in 90 assembly window in meeting stile with fly screen  
Τετράφυλλο Επάλληλο Συρόμενο με 90° κοπή στο κάτω μέρος και 45° κοπή στο πάνω μέρος του φύλλου, με σήτα



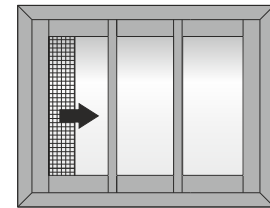
**6**  
Four sash narrow parallel sliding in 90 assembly window in meeting stile with fly screen  
Τετράφυλλο Επάλληλο Φιλιττό 90° Κοπή, με σήτα



**7**  
Triple sash parallel sliding window with fly screen  
Τρίφυλλο Επάλληλο 45° Κοπή, με σήτα



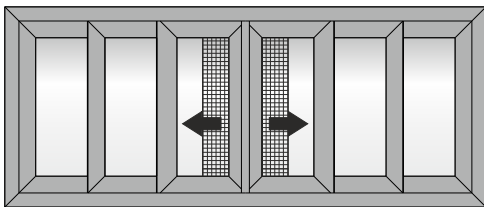
**8**  
Triple sash parallel sliding window in 90 assembly with fly screen  
Τρίφυλλο Επάλληλο Συρόμενο με 90° κοπή στο κάτω μέρος και 45° κοπή στο πάνω μέρος του φύλλου, με σήτα



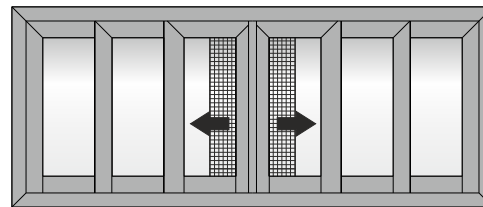
**9**  
Triple sash narrow parallel sliding window in 90 assembly with fly screen  
Τρίφυλλο Επάλληλο Συρόμενο με 90° κοπή, με σήτα

## \* Additional Typologies - Επιπλέον τυπολογίες

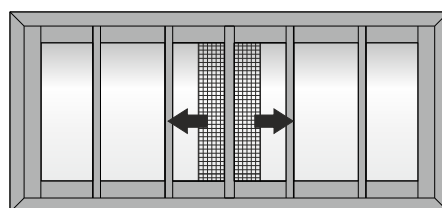
\* Χωρίς συνταγή - No Sections available



**10 \***  
Six sash n parallel sliding window in meeting stile with fly screen  
Εξάφυλλο Επάλληλο 45° Κοπή, με σήτα

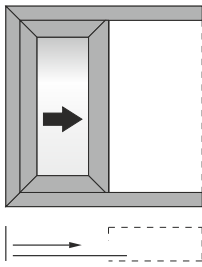


**11 \***  
Six sash parallel sliding in 90 assembly window in meeting stile with fly screen  
Εξάφυλλο Επάλληλο Συρόμενο με 90° κοπή στο κάτω μέρος και 45° κοπή στο πάνω μέρος του φύλλου, με σήτα



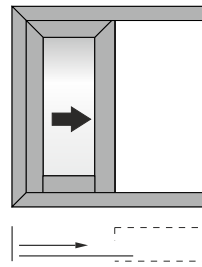
**12**  
Six sash narrow parallel sliding in 90 assembly window in meeting stile with fly screen  
Εξάφυλλο Επάλληλο Φιλιττό 90° Κοπή, με σήτα

## wall - Χωνευτά



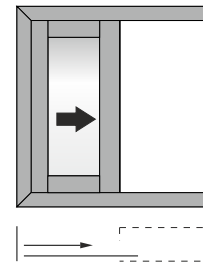
13

Single wall sash sliding window  
Μονόφυλλο χωνευτό συρόμενο 45°κοπή



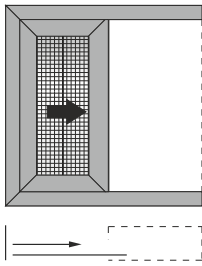
14

Single wall sash sliding window in 90 assembly  
Μονόφυλλο χωνευτό με 90°/45°κοπή  
στο κάτω/πάνω μέρος του φύλλου



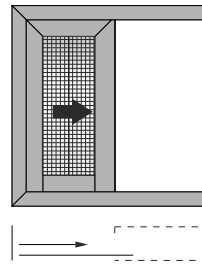
15

Single wall narrow sash sliding window in 90 assembly  
Μονόφυλλο χωνευτό με 90°κοπή



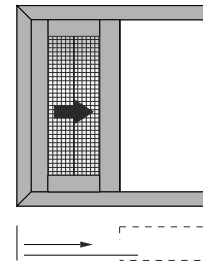
16

Single wall sash sliding window  
with fly screen  
Μονόφυλλο χωνευτό συρόμενο 45°κοπή,  
με σήτα



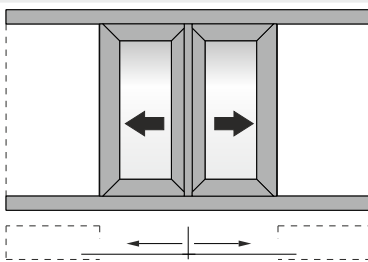
17

Single wall sash sliding window  
in 90 assembly with fly screen  
Μονόφυλλο χωνευτό με 90°/45°κοπή  
στο κάτω/πάνω μέρος του φύλλου,  
με σήτα



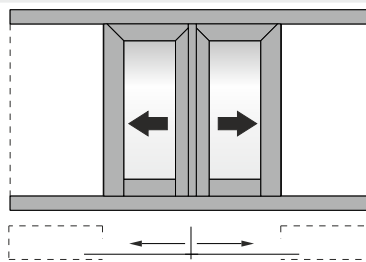
18

Single wall sash sliding window in  
90 assembly with fly screen  
Μονόφυλλο χωνευτό με 90°κοπή,  
με σήτα



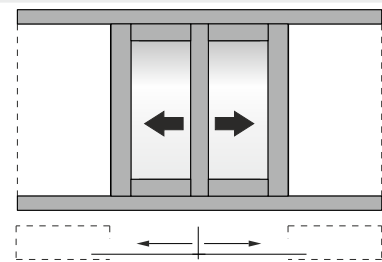
19

Double wall sash sliding  
window in meeting stile  
Δίφυλλο χωνευτό συρόμενο 45°κοπή



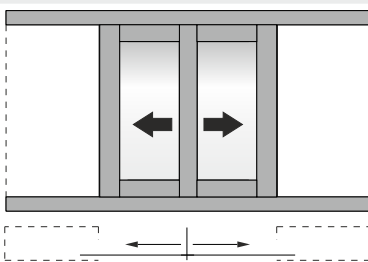
20

Double wall sash sliding in 90 assembly  
window in meeting stile  
Δίφυλλο χωνευτό με 90°/45°κοπή  
στο κάτω/πάνω μέρος του φύλλου



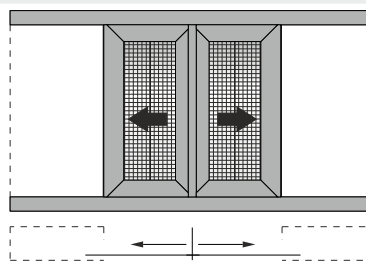
21a

Double wall sliding window 90° cut with  
additional meeting stile  
Δίφυλλο χωνευτό με 90°κοπή  
και πρόσθετο μπινί



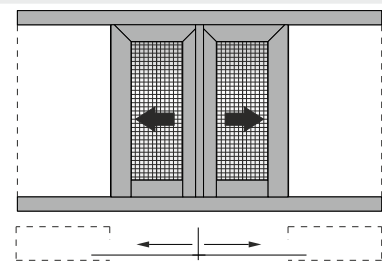
21b

Double wall sliding window 90° cut with  
narrow meeting stile  
Δίφυλλο χωνευτό με 90°κοπή  
και στενό μπινί



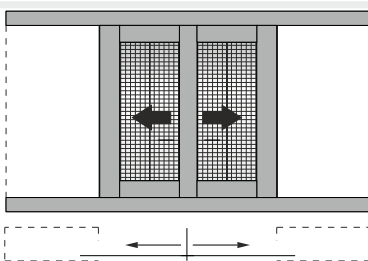
22

Double wall sash sliding window  
in meeting stile with fly screen  
Δίφυλλο χωνευτό συρόμενο 45°κοπή,  
με σήτα



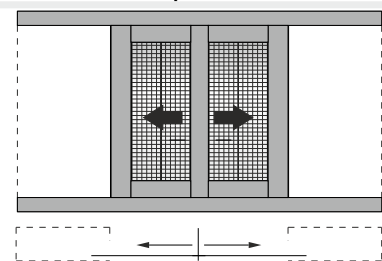
23

Double wall sash sliding in 90 assembly  
window in meeting stile with fly screen  
Δίφυλλο χωνευτό με 90°/45°κοπή  
στο κάτω/πάνω μέρος του φύλλου,  
με σήτα



24a

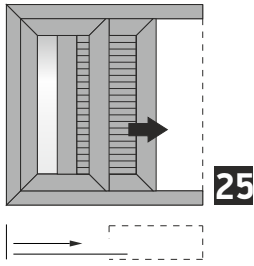
Double wall sliding window 90° cut with  
additional meeting stile, with flyscreen  
Δίφυλλο χωνευτό με 90°κοπή  
και πρόσθετο μπινί, με σήτα



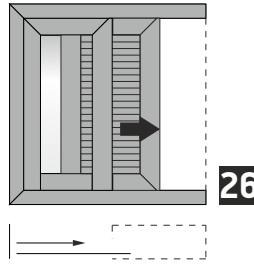
24b

Double wall sliding window 90° cut with  
narrow meeting stile, with flyscreen  
Δίφυλλο χωνευτό με 90°κοπή και στενό μπινί,  
με σήτα

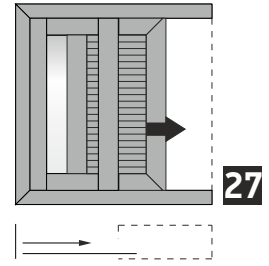


**wall with shutter - Χωνευτά με παντζούρι**

**25**

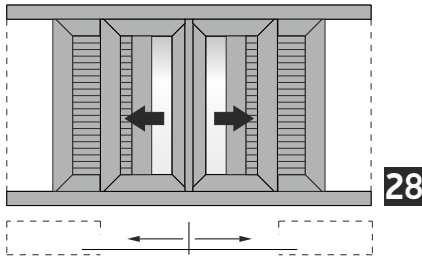
Single wall sash sliding window with shutter  
Μονόφυλλο χωνευτό συρόμενο 45° κοπή με παντζούρι


**26**

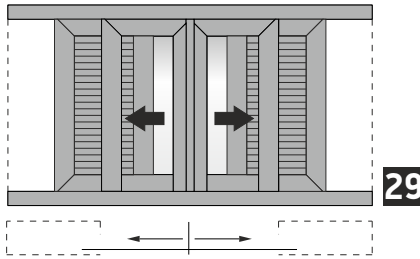
Single wall sash sliding window in 90 assembly with shutter  
Μονόφυλλο χωνευτό με 90°/45° κοπή στο κάτω/πάνω μέρος του φύλλου, με παντζούρι


**27**

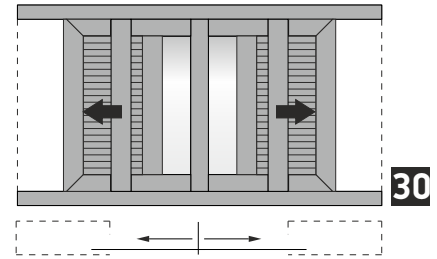
One-sash wall sliding window 90° cut, with shutter  
Μονόφυλλο χωνευτό με 90° κοπή, με παντζούρι


**28**

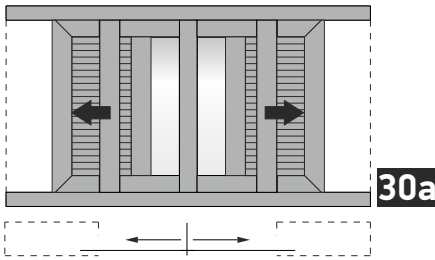
Double wall sash sliding window in meeting stile with shutters  
Δίφυλλο χωνευτό συρόμενο 45° κοπή, με παντζούρι


**29**

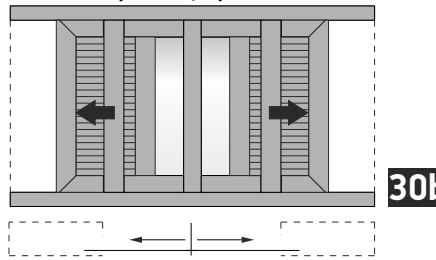
Double wall sash sliding in 90 assembly window in meeting stile with shutters  
Δίφυλλο χωνευτό με 90°/45° κοπή στο κάτω/πάνω μέρος του φύλλου, με παντζούρι


**30**

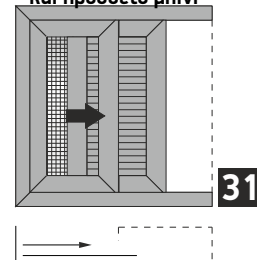
Double wall sliding window with shutter 90° cut with additional meeting stile  
Δίφυλλο χωνευτό με 90° κοπή και πρόσθετο μπινί


**30a**

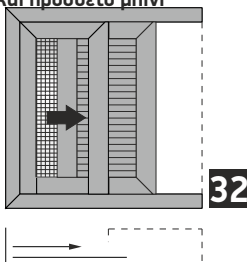
Two-sash wall sliding window with shutter 90° cut with additional meeting stile  
Δίφυλλο χωνευτό με παντζούρι 90° κοπή και πρόσθετο μπινί


**30b**

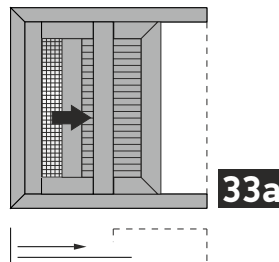
Two-sash wall sliding window with shutter 90° cut  
Δίφυλλο χωνευτό με παντζούρι 90° κοπή


**31**

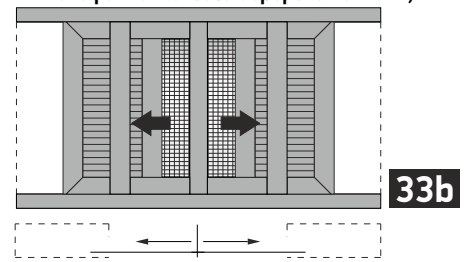
Single wall sash sliding window with glass - fly screen @ shutter  
Μονόφυλλο χωνευτό συρόμενο 45° κοπή,


**32**

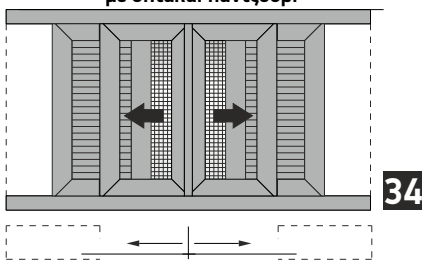
Single wall sash sliding window in 90 assembly with glass, fly screen @ shutter  
Μονόφυλλο χωνευτό με 90°/45° κοπή στο κάτω/πάνω μέρος του φύλλου, με σήτα και παντζούρι


**33a**

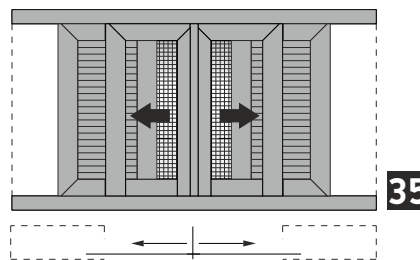
One-sash wall sliding window 90° cut with flyscreen @ shutter  
Μονόφυλλο χωνευτό με 90° κοπή, με σήτα και παντζούρι


**33b**

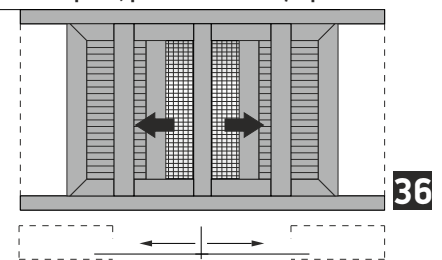
Double wall narrow sash sliding window in meeting stile, narrow interlocking profile in 90 assembly with glass - fly screens @ shutters  
Δίφυλλο χωνευτό με 90° κοπή, στενό μπινί, με σήτα και παντζούρι


**34**

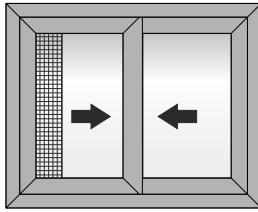
Double wall sash sliding window in meeting stile, with glass - fly screens @ shutters  
Δίφυλλο χωνευτό συρόμενο 45° κοπή, με σήτα και παντζούρι


**35**

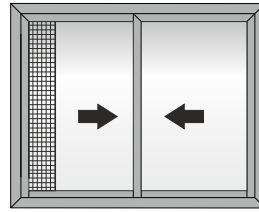
Double wall sash sliding window in meeting stile, in 90 assembly with glass - fly screens @ shutters  
Δίφυλλο χωνευτό με 90°/45° κοπή στο κάτω/πάνω μέρος του φύλλου, με σήτα και παντζούρι


**36**

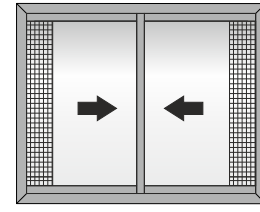
Double wall sash sliding window in meeting stile, in 90 assembly with glass - fly screens @ shutters  
Δίφυλλο χωνευτό με 90° κοπή, με σήτα και παντζούρι

**Flat frame - Χαμηλός Οδηγός**
**Parallel - Επάλληλα**

**37**

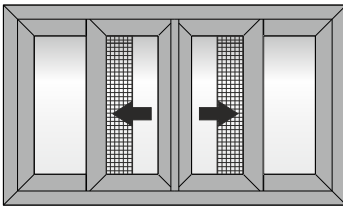
Double sash parallel sliding window with fly screen  
 Δίφυλλο Επάλληλο Συρόμενο 45°κοπή με σήτα


**38**

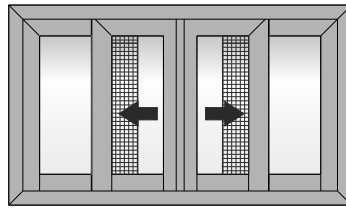
Double sash parallel sliding in 90 / 45 assembly window with fly screen  
 Δίφυλλο Επάλληλο Συρόμενο με 90°/45°κοπή στο κάτω/πάνω μέρος του φύλλου, με σήτα


**39**

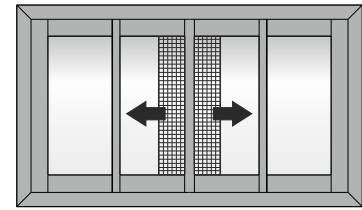
Double sash parallel sliding in 90 assembly window with fly screen  
 Δίφυλλο Επάλληλο Συρόμενο 90° κοπή με σήτα


**40**

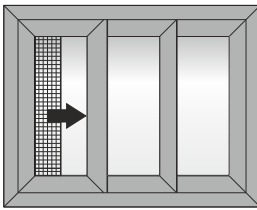
Four sash parallel sliding window in meeting stile with fly screen  
 Τετράφυλλο Φιλιττό Συρόμενο 45°κοπή με σήτα


**41**

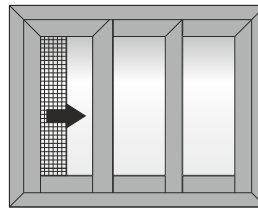
Four sash parallel sliding in 90 assembly window in meeting stile with fly screen  
 Τετράφυλλο Επάλληλο Συρόμενο με 90°κοπή στο κάτω μέρος και 45°κοπή στο πάνω μέρος του φύλλου, με σήτα


**42**

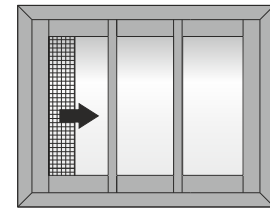
Four sash narrow parallel sliding in 90 assembly window in meeting stile with fly screen  
 Τετράφυλλο Επάλληλο Φιλιττό 90°Κοπή, με σήτα


**43**

Triple sash parallel sliding window with fly screen  
 Τρίφυλλο Επάλληλο 45°Κοπή, με σήτα


**44**

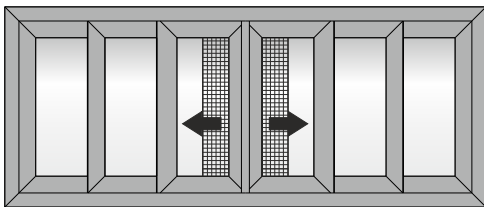
Triple sash parallel sliding window in 90 assembly with fly screen  
 Τρίφυλλο Επάλληλο Συρόμενο με 90°κοπή στο κάτω μέρος και 45°κοπή στο πάνω μέρος του φύλλου, με σήτα


**45**

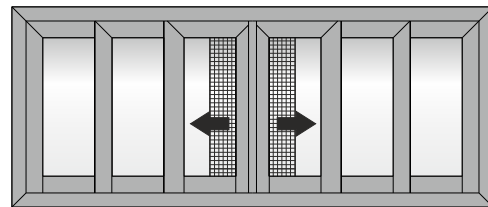
Triple sash narrow parallel sliding window in 90 assembly with fly screen  
 Τρίφυλλο Επάλληλο Συρόμενο με 90°κοπή, με σήτα

**\*Additional Typologies - Επιπλέον τυπολογίες**

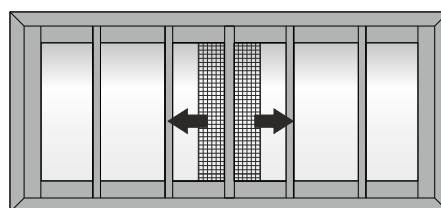
\* Χωρίς συνταγή - No Sections available


**46 \***

Six sash parallel sliding window in meeting stile with fly screen  
 Εξάφυλλο Επάλληλο 45°Κοπή, με σήτα


**47 \***

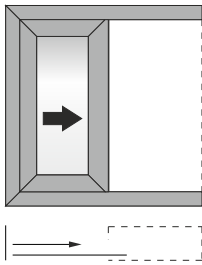
Six sash parallel sliding in 90 assembly window in meeting stile with fly screen  
 Εξάφυλλο Επάλληλο Συρόμενο με 90°κοπή στο κάτω μέρος και 45°κοπή στο πάνω μέρος του φύλλου, με σήτα


**48 \***

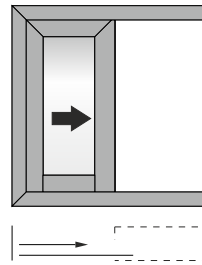
Six sash narrow parallel sliding in 90 assembly window in meeting stile with fly screen  
 Εξάφυλλο Επάλληλο Φιλιττό 90°Κοπή, με σήτα

## Flat frame - Χαμηλός Οδηγός

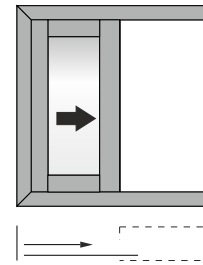
### Parallel - Επάλληλα


**49**

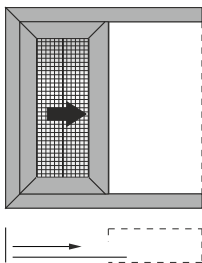
Single wall sash sliding window  
Μονόφυλλο χωνευτό συρόμενο 45°κοπή


**50**

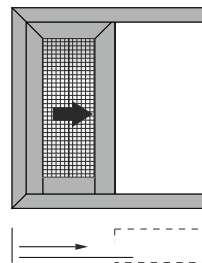
Single wall sash sliding window in 90 assembly  
Μονόφυλλο χωνευτό με 90°/45°κοπή  
στο κάτω/πάνω μέρος του φύλλου


**51**

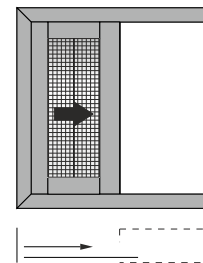
Single wall narrow sash sliding window in 90 assembly  
Μονόφυλλο χωνευτό με 90°κοπή


**52**

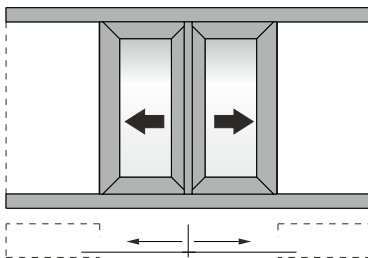
Single wall sash sliding window  
with fly screen  
Μονόφυλλο χωνευτό συρόμενο 45°κοπή,  
με σήτα


**53**

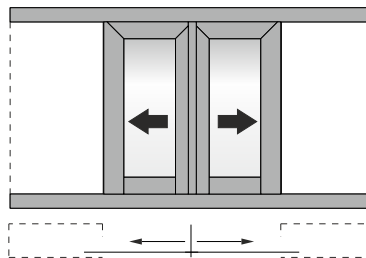
Single wall sash sliding window  
in 90 assembly with fly screen  
Μονόφυλλο χωνευτό με 90°/45°κοπή  
στο κάτω/πάνω μέρος του φύλλου,  
με σήτα


**54**

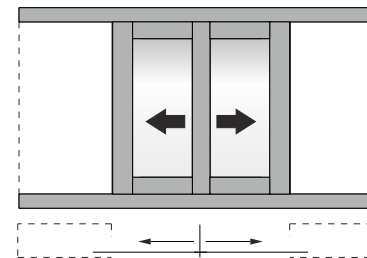
Single wall sash sliding window in  
90 assembly with fly screen  
Μονόφυλλο χωνευτό με 90°κοπή,  
με σήτα


**55**

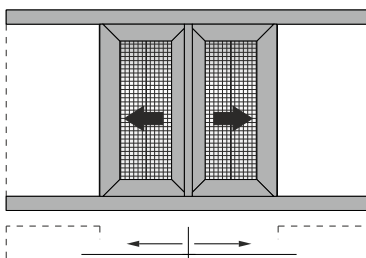
Double wall sash sliding  
window in meeting stile  
Δίφυλλο χωνευτό συρόμενο 45°κοπή


**56**

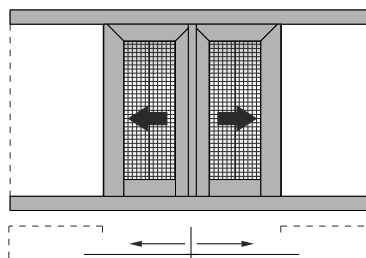
Double wall sash sliding in 90 assembly  
window in meeting stile  
Δίφυλλο χωνευτό με 90°/45°κοπή  
στο κάτω/πάνω μέρος του φύλλου


**57**

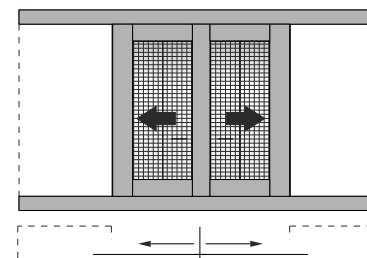
Double wall narrow sash sliding in 90  
assembly window in meeting stile  
Δίφυλλο χωνευτό με 90°κοπή


**58**

Double wall sash sliding window  
in meeting stile with fly screen  
Δίφυλλο χωνευτό συρόμενο 45°κοπή,  
με σήτα


**59**

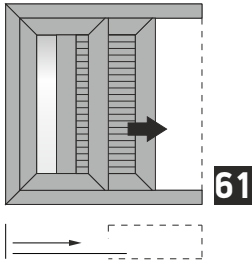
Double wall sash sliding in 90 assembly  
window in meeting stile with fly screen  
Δίφυλλο χωνευτό με 90°/45°κοπή  
στο κάτω/πάνω μέρος του φύλλου,  
με σήτα


**60**

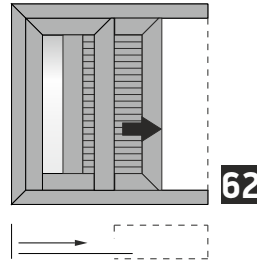
Double wall narrow sash sliding in 90  
assembly window in meeting stile  
with fly screen  
Δίφυλλο χωνευτό με 90°κοπή,  
με σήτα

## Flat frame - Χαμηλός Οδηγός

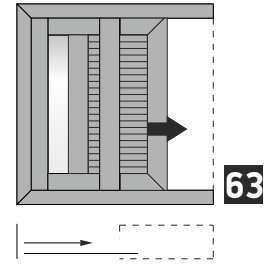
### wall with shutter - Χωνευτά με παντζούρι



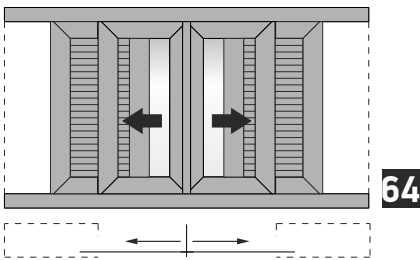
**61**  
Single wall sash sliding window  
with shutter  
Μονόφυλλο χωνευτό συρόμενο 45° κοπή  
με παντζούρι



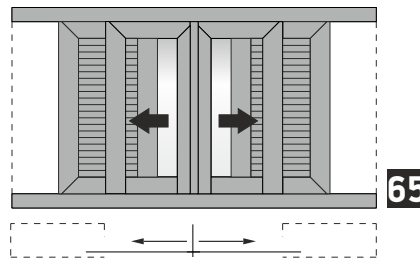
**62**  
Single wall sash sliding window  
in 90° assembly with shutter  
Μονόφυλλο χωνευτό με 90°/45° κοπή  
στο κάτω/πάνω μέρος του φύλλου, με παντζούρι



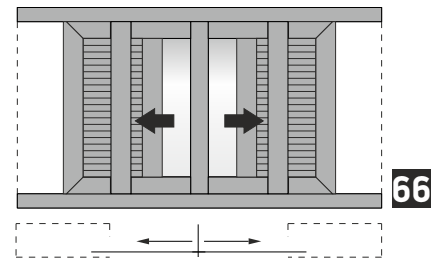
**63**  
One-sash wall sliding window 90° cut,  
with shutter  
Μονόφυλλο χωνευτό με 90° κοπή,  
με παντζούρι



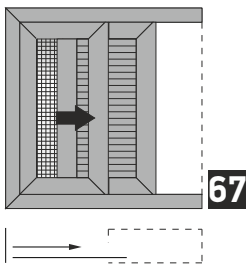
**64**  
Double wall sash sliding window  
in meeting stile with shutters  
Δίφυλλο χωνευτό συρόμενο 45° κοπή,  
με παντζούρι



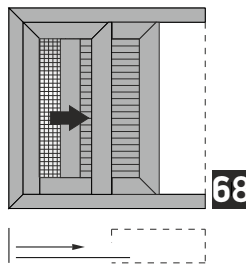
**65**  
Double wall sash sliding in 90° assembly  
window in meeting stile with shutters  
Δίφυλλο χωνευτό με 90°/45° κοπή  
στο κάτω/πάνω μέρος του φύλλου,  
με παντζούρι



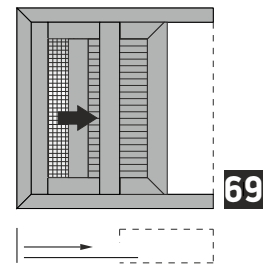
**66**  
Double wall narrow sash sliding in 90° assembly  
window in meeting stile with shutters  
Δίφυλλο χωνευτό με 90° κοπή,  
με παντζούρι



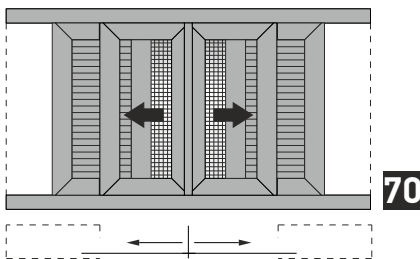
**67**  
Single wall sash sliding window  
with glass - fly screen & shutter  
Μονόφυλλο χωνευτό συρόμενο 45° κοπή,  
με σήτα και παντζούρι



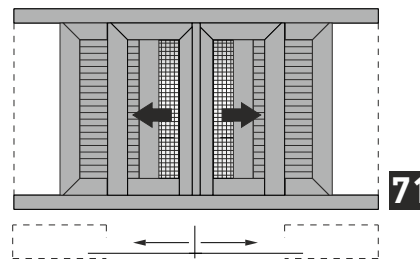
**68**  
Single wall sash sliding window in 90° assembly  
with glass, fly screen & shutter  
Μονόφυλλο χωνευτό με 90°/45° κοπή  
στο κάτω/πάνω μέρος του φύλλου,  
με σήτα και παντζούρι



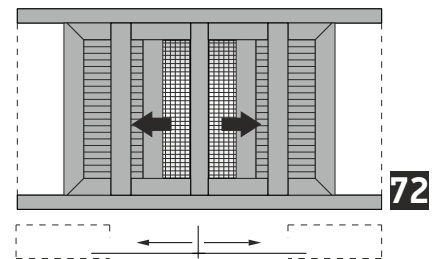
**69**  
One-sash wall sliding window 90° cut  
with glass, fly screen & shutter  
Μονόφυλλο χωνευτό με 90° κοπή,  
με σήτα και παντζούρι



**70**  
Double wall sash sliding window in  
meeting stile,  
with glass - fly screens & shutters  
Δίφυλλο χωνευτό συρόμενο 45° κοπή,  
με σήτα και παντζούρι



**71**  
Double wall sash sliding window in  
meeting stile, in 90° assembly  
with glass - fly screens & shutters  
Δίφυλλο χωνευτό με 90°/45° κοπή  
στο κάτω/πάνω μέρος του φύλλου,  
με σήτα και παντζούρι



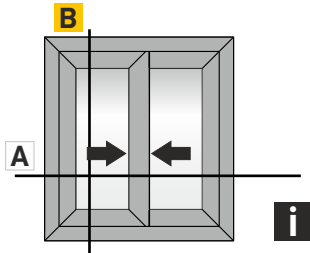
**72**  
Double wall narrow sash sliding  
window in meeting stile,  
in 90° assembly  
with glass - fly screens & shutters  
Δίφυλλο χωνευτό με 90° κοπή,  
με σήτα και παντζούρι

A large, abstract graphic on the left side of the page, composed of several overlapping diagonal bands in shades of yellow and orange, creating a sense of depth and movement.

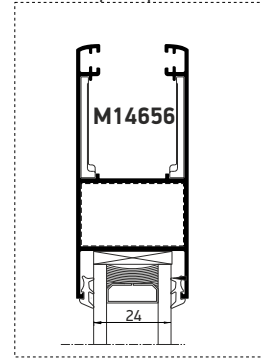
Sections

Τομές

Primary Typologies  
Κύριες Τυπολογίες

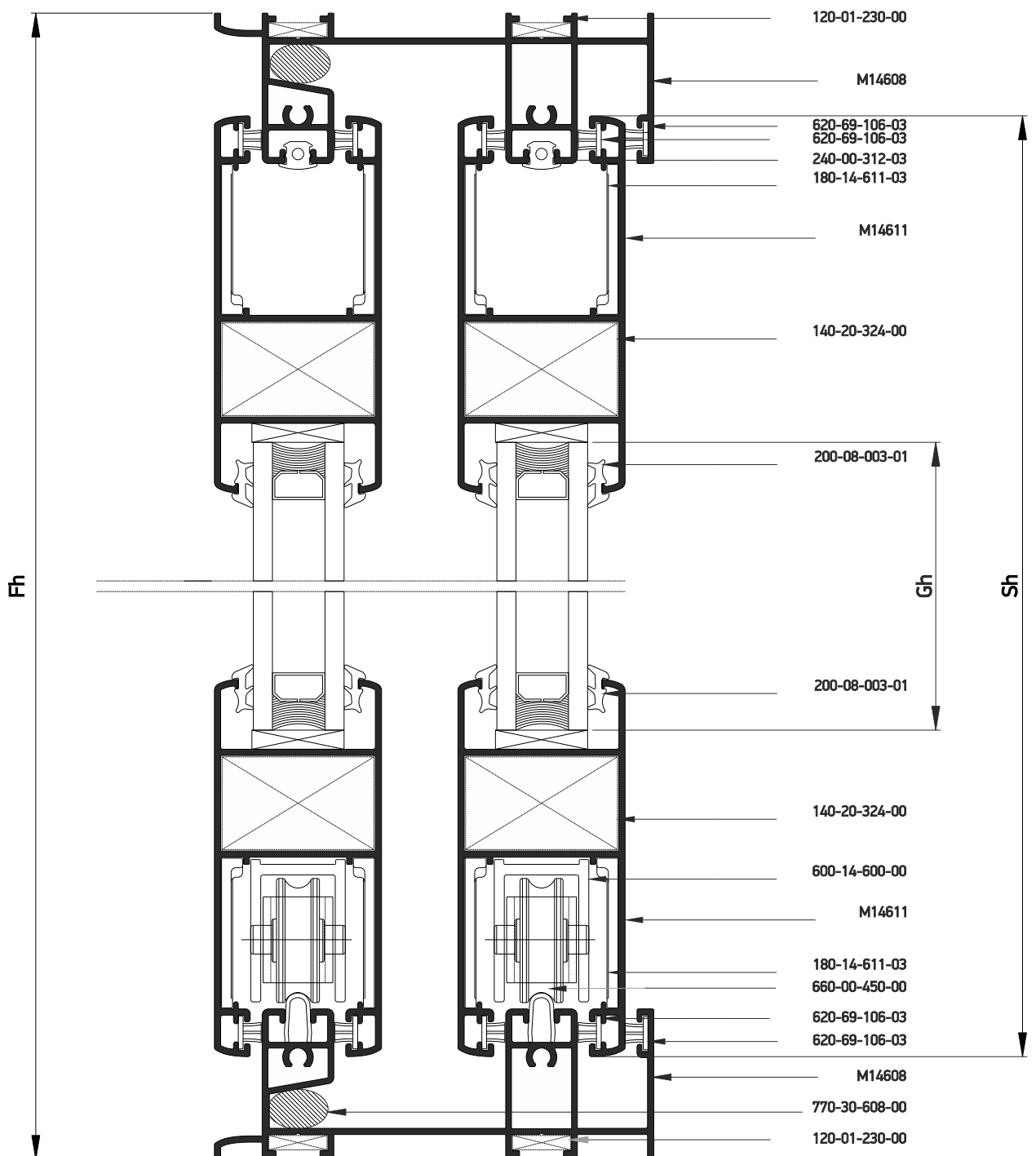


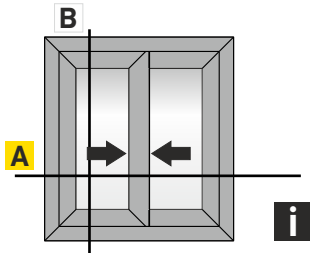
Alternatively for 24mm Glazing  
Εναλλακτική χρήση για υάλωση 24mm



Double sliding window  
with flat frame | 45° cut  
Δίφυλλο επάλληλο συρόμενο  
με χαμηλό οδηγό | 45° κοπή

## B



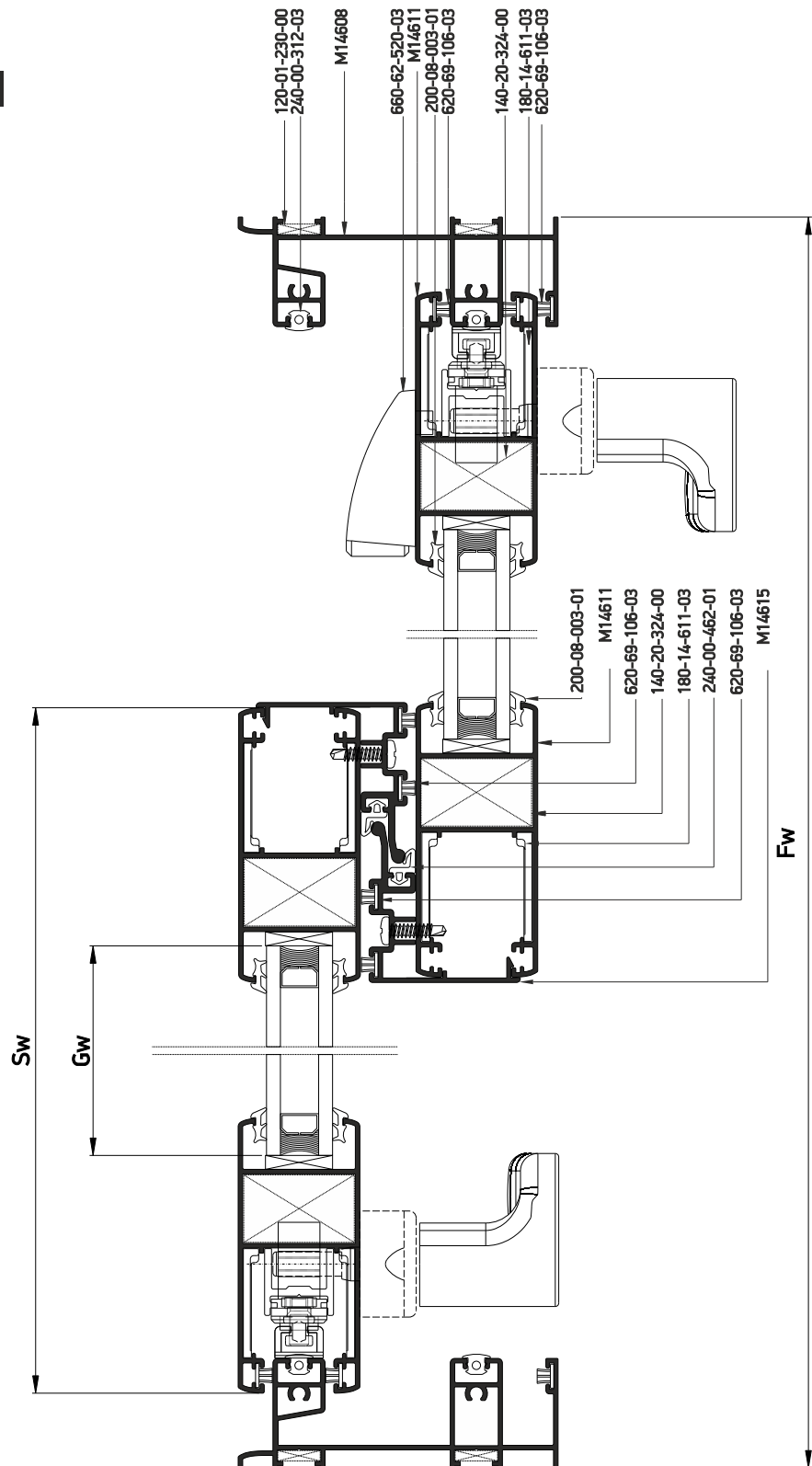


Double sliding window  
with flat frame | 45° cut  
Δίφυλλο επάλληλο συρόμενο  
με χαμηλό οδηγό | 45° κοπή



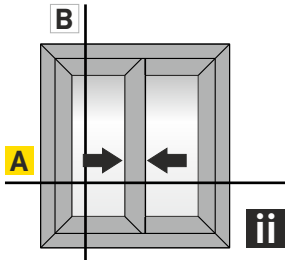
Κάθετη  
απεικόνιση 90°  
Rotate view 90°

A



Profile cuttings-Κονές προφίλ			Accessory cuttings-Κονές εξαρτημάτων			
			Code-Κωδικός	Accessory Εξάρτημα	Description Περιγραφή	Quantity-Ποσότητα
Frame rail width M14608 Πλάτος οδηγού M14608		2 pcs-τμχ	120-01-230-00		Die casted corner cleat 10,6x26,2mm Γωνία σύνδεσης χυτή 10,6x26,2mm	8 pcs-τμχ
Side frame rail height M14608 Ύψος οδηγού M14608		2 pcs-τμχ	140-20-324-00		Monticelli corner for M14611 profile Σύνδεσμος Monticelli για M14611	8 pcs-τμχ
Sash width M14611 Πλάτος φύλλου M14611		4 pcs-τμχ	180-14-611-03		Alignment corner for M14611 sash profile Γωνία επιπεδότητας φύλλου M14611	16 pcs-τμχ
Sash height M14611 Ύψος φύλλου M14611		4 pcs-τμχ	600-14-600-00		M14600 Roller Ράουλο M14600	4 pcs-τμχ
Interlocking profile height M14615 Ύψος γάντζου M14615		2 pcs-τμχ	311-14-615-03		Interlocking profile M14615 end cap Τάπα αγκίστρου M14615	2 set
Glass unit height Ύψος υαλοπίνακα		2 pcs-τμχ	240-35-345-03		Central seal 34,5mm Κεντρικό στεγανοποιητικό 34,5mm	2 pcs-τμχ
			660-00-450-00		Inox railing guide Ανοξείδωτος οδηγός	2 (Fw-49 mm)
Glass unit width Πλάτος υαλοπίνακα		2 pcs-τμχ	620-69-106-03		Brush weatherstripping pile 6,9x6mm 4P Βουρτσάκι 6,9x6mm 4P	8(Sh+Sw) 2(Fh+Fw)
			200-08-004-01		Glazing Wedge EPDM Gasket 3mm Black Σφήνα EPDM 3mm Μαύρη	8(Sh+Sw)
			240-00-462-01		Gasket for S450 hook EPDM black Ελαστικό αγκίστρου S450 EPDM μαύρο	2Sh
			240-00-312-01		Frame guide M312 gasket Ελαστικό οδηγού M312	2Fw+ 4Fh
			660-62-520-03		Εξωτερικό стоп 20mm External Stopper 20 mm	1 pcs-τμχ
			650-14-611-00		Shock absorber for M14611 sash Αμορτισέρ φύλλου M14611	4 pcs-τμχ
			770-30-608-00		Cord joint Ø15 Κορδόνι αρμού Ø15	2pcs-τμχ (80 mm)

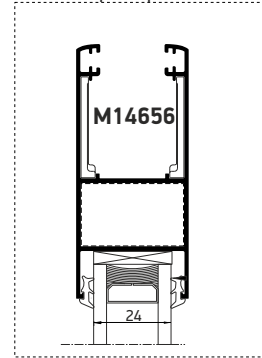




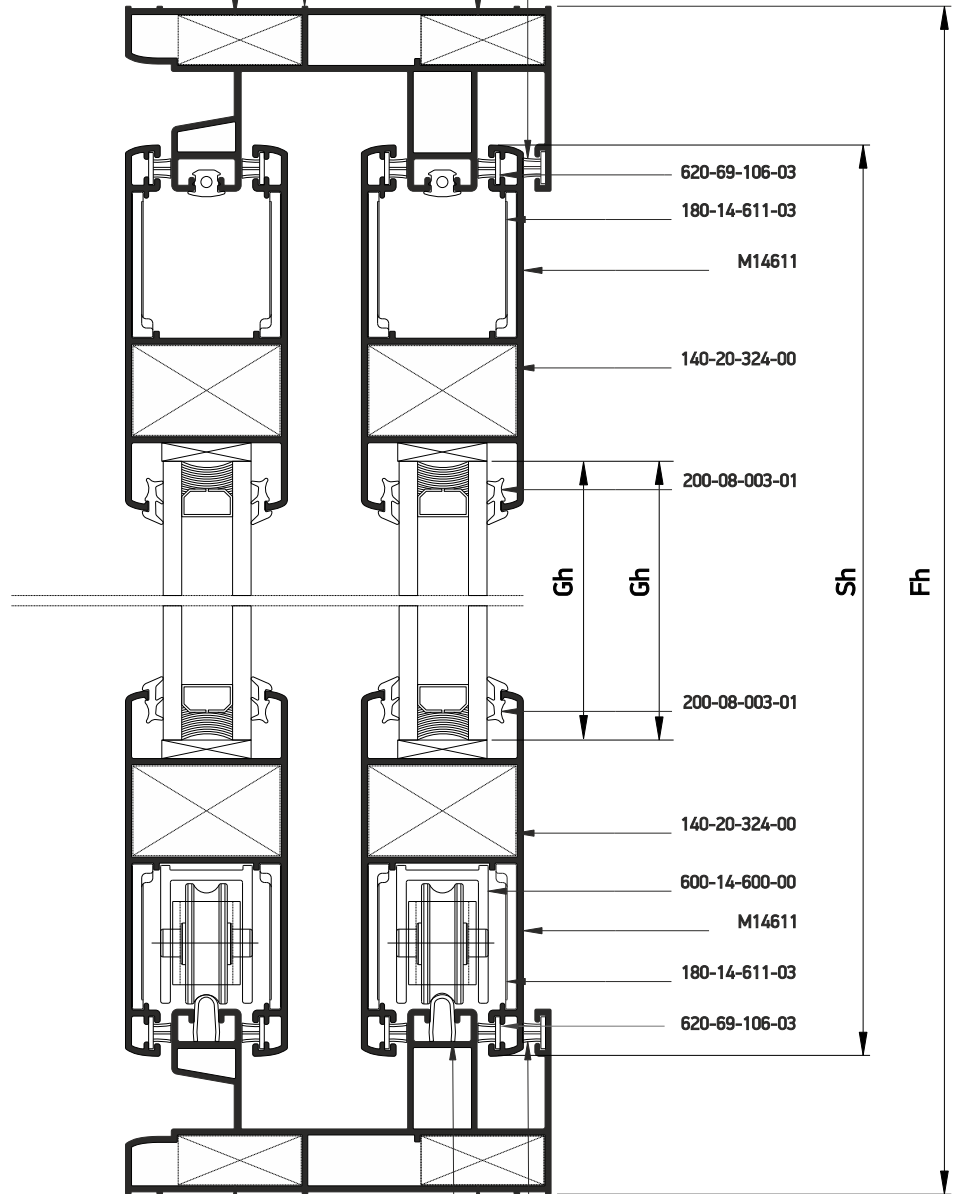
Double sliding window  
45° cut  
Δίφυλλο επάλληλο συρόμενο  
45°κοπή

**B**

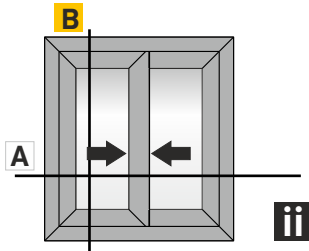
Alternatively for 24mm Glazing  
Εναλλακτική χρήση για υάλωση 24mm



620-69-106-03  
140-11-260-00  
M14609  
140-11-260-00



140-11-260-00  
M14609  
660-00-450-00  
140-11-260-00  
620-69-106-03

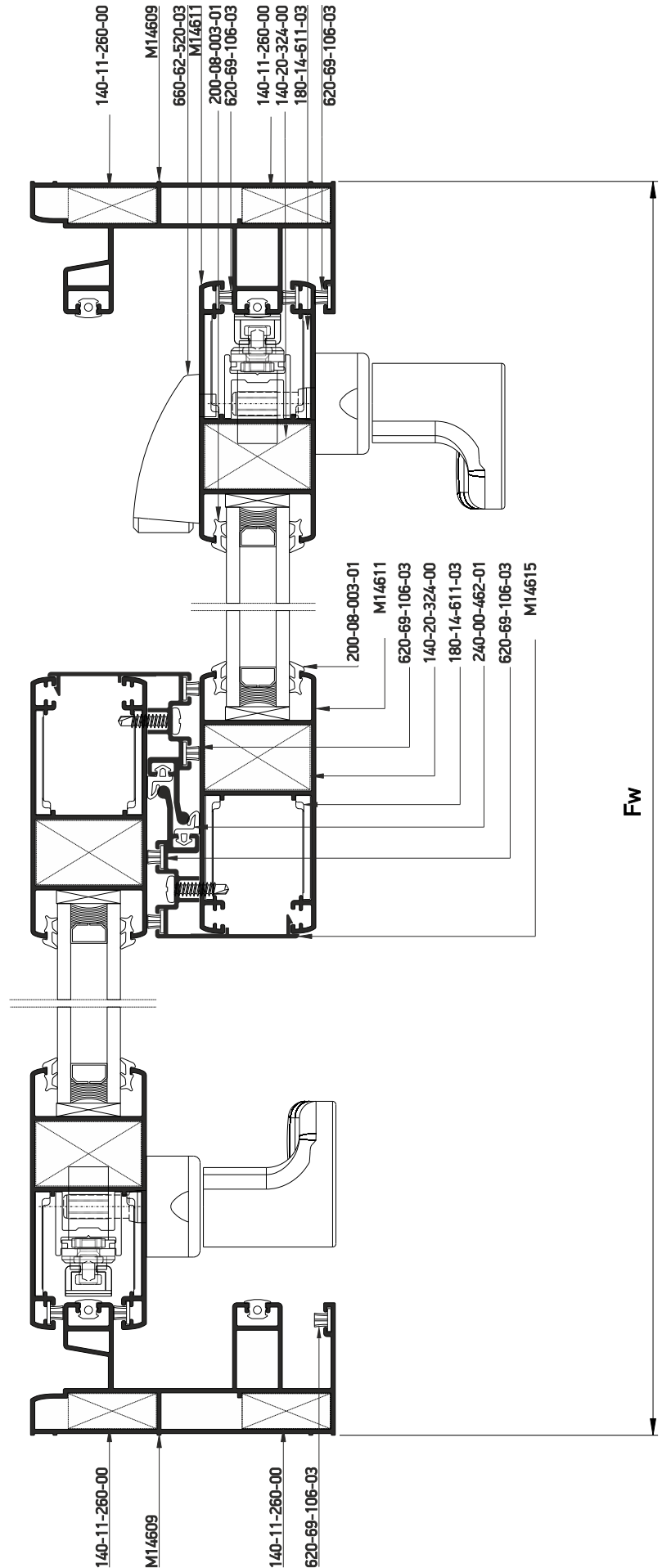


Double sliding window  
45° cut  
Δίφυλλο επάλληλο συρόμενο  
45° κοπή

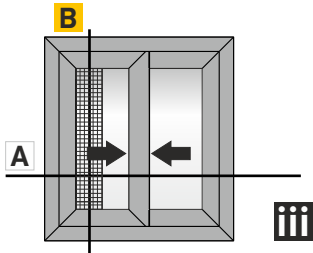


Κάθετη  
απεικόνιση 90°  
Rotate view 90°

**A**



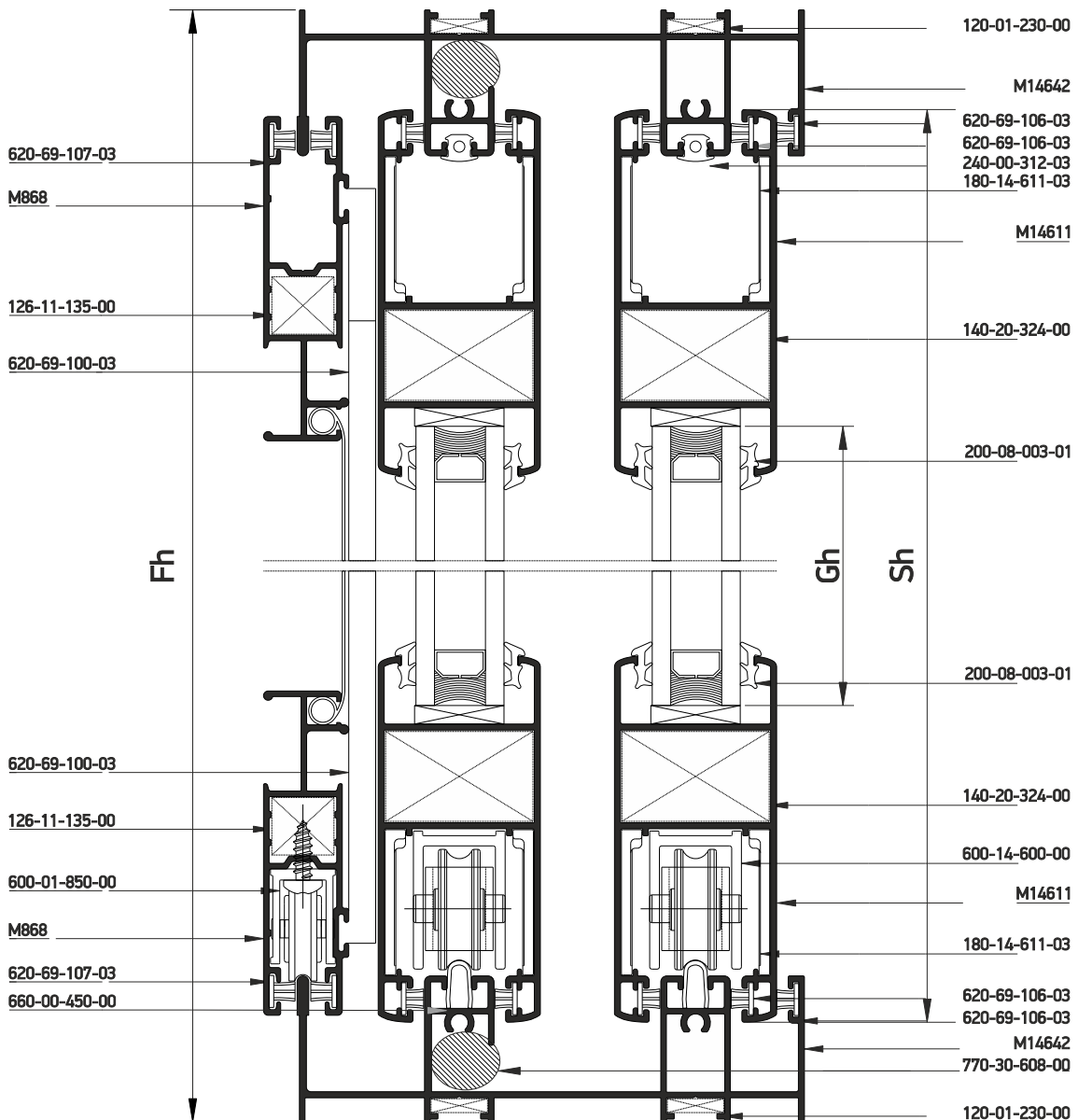
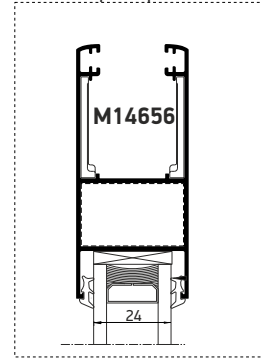
Profile cuttings-Κονές προφίλ			Accessory cuttings-Κονές εξαρτημάτων			
			Code-Κωδικός	Accessory Εξάρτημα	Description Περιγραφή	Quantity-Ποσότητα
Frame rail width M14609 Πλάτος οδηγού M14609		2 pcs-τμχ	140-11-260-00		Die casted corner cleat 10,6x26,2mm Γωνία σύνδεσης χυτή 10,6x26,2mm	8 pcs-τμχ
Side frame rail height M14609 Ύψος οδηγού M14609		2 pcs-τμχ	140-20-324-00		Monticelli corner for M14611 profile Σύνδεσμος Monticelli για M14611	8 pcs-τμχ
Sash width M14611 Πλάτος φύλλου M14611		4 pcs-τμχ	600-14-600-00		M14600 Roller Ράουλο M14600	4 pcs-τμχ
Sash height M14611 Ύψος φύλλου M14611		4 pcs-τμχ	311-14-615-03		Interlocking profile M14615 end cap Τάπα αγκίστρου M14615	2 set
Interlocking profile height M14615 Ύψος γάντζου M14615		2 pcs-τμχ	240-35-345-03		Central seal 34,5mm Κεντρικό στεγανοποιητικό 34,5mm	2 pcs-τμχ
Glass unit height Ύψος υαλοπίνακα		2 pcs-τμχ	660-00-450-00		Inox railing guide Ανοξείδωτος οδηγός	2 (Fw-68mm)
Glass unit width Πλάτος υαλοπίνακα			620-69-100-03		Brush weatherstripping pile 6,9x10mm 4P Βουρτσάκι 6,9x10mm 4P	2 Sh
			620-69-106-03		Brush weatherstripping pile 6,9x6mm 4P Βουρτσάκι 6,9x6mm 4P	12(Sh+Sw) 2(Fh+Fw)
		200-08-004-01		Glazing Wedge EPDM Gasket 4mm Black Σφήνα EPDM 4mm Μαύρη	8(Sh+Sw)	
		240-00-462-01		Gasket for S450 hook EPDM black Ελαστικό αγκίστρου S450 EPDM μαύρο	2Sh	
		650-14-218-00		Shock absorber for flyscreens Αμορτισέρ φύλλων σίτας	2 pcs-τμχ	
		180-14-611-03		Alignment corner for M14611 sash profile Γωνία επιπεδότητας φύλλου M14611	16 pcs-τμχ	
		240-00-312-01		Frame guide M312 gasket Ελαστικό οδηγού M312	2Fw+ 4Fh	
		660-62-520-03		Εξωτερικό stop 20mm External Stopper 20 mm	2 pcs-τμχ	
		650-14-611-00		Shock absorber for M14611 sash Αμορτισέρ φύλλου M14611	4 pcs- τμχ	

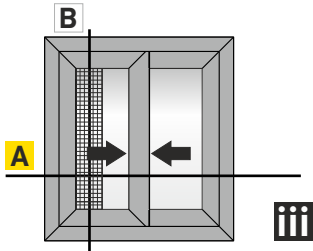


Double sliding window  
with flat frame & narrow flyscreen, 45° cut  
Δίφυλλο επάλληλο συρόμενο  
με χαμηλό οδηγό & στενή σίτα, 45° κοπή

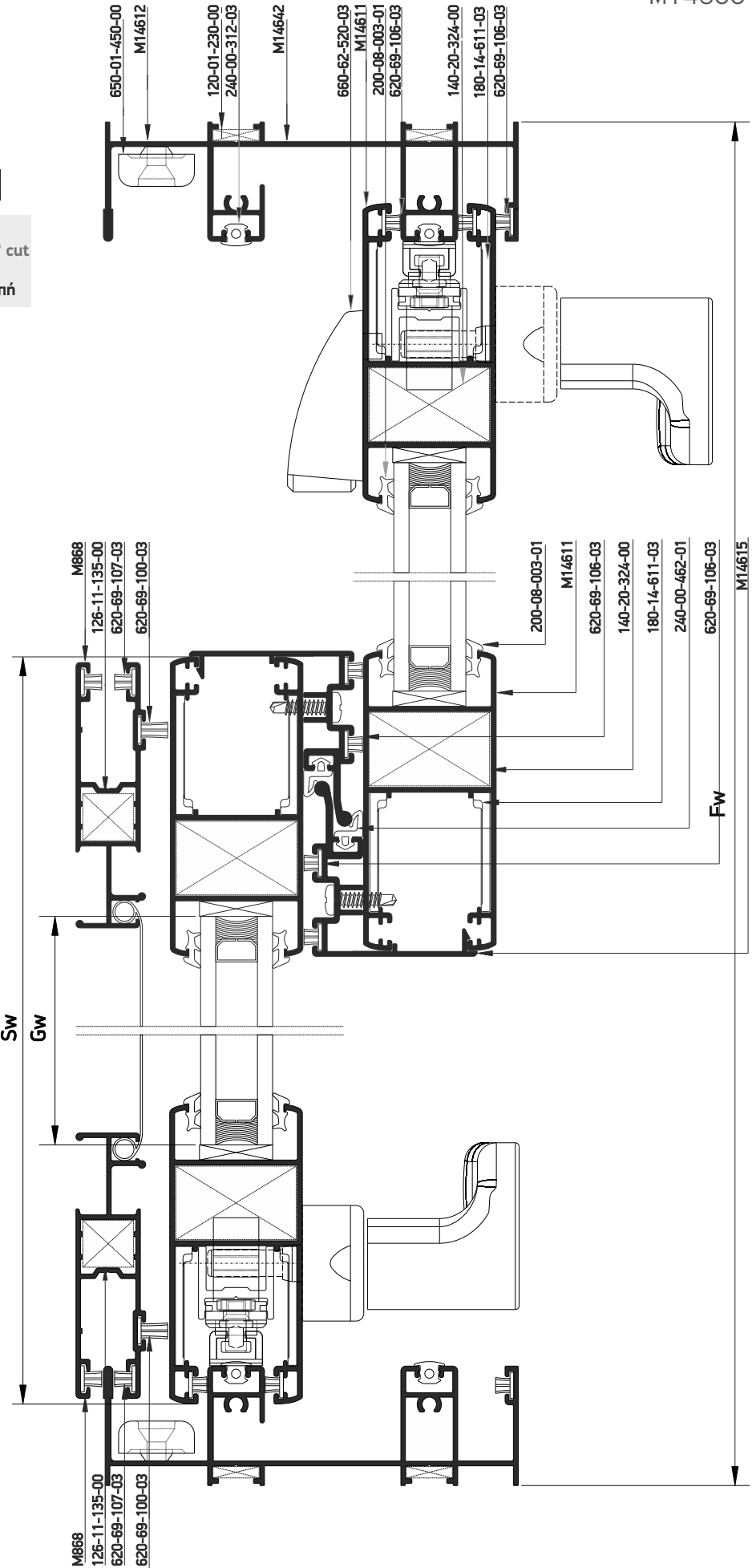
**B**

Alternatively for 24mm Glazing  
Εναλλακτική χρήση για υάλωση 24mm





Double sliding window  
with flat frame & narrow flyscreen, 45° cut  
Δίφυλλο επάλληλο συρόμενο  
με χαμηλό οδγό & στενή σίτα, 45° κοπή



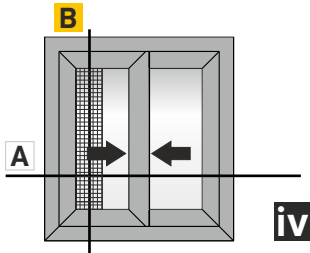
Κάθετη  
απεικόνιση 90°  
Rotate view 90°

A

Profile cuttings-Κονές προφίλ			Accessory cuttings-Κονές εξαρτημάτων			
			Code-Κωδικός	Accessory Εξάρτημα	Description Περιγραφή	Quantity-Ποσότητα
Frame rail width M14642 Πλάτος οδηγού M14642		2 pcs-τμχ	120-01-230-00		Die casted corner cleat 10,6x26,2mm Γωνία σύνδεσης χυτή 10,6x26,2mm	8 pcs-τμχ
Side frame rail height M14642 Ύψος οδηγού M14642		2 pcs-τμχ	140-20-324-00		Monticelli corner for M14611 profile Σύνδεσμος Monticelli για M14611	8 pcs-τμχ
Sash width M14611 Πλάτος φύλλου M14611		4 pcs-τμχ	180-14-611-03		Alignment corner for M14611 sash profile Γωνία επιπεδότητας φύλλου M14611	16 pcs-τμχ
Sash height M14611 Ύψος φύλλου M14611		4 pcs-τμχ	600-14-600-00		M14600 Roller Ράουλο M14600	4 pcs-τμχ
Interlocking profile height M14615 Ύψος γάντζου M14615		2 pcs-τμχ	311-14-615-03		Interlocking profile M14615 end cap Τάπα αγκίστρου M14615	2 set
			240-35-345-03		Central seal 34,5mm Κεντρικό στεγανοποιητικό 34,5mm	2 pcs-τμχ
Glass unit height Ύψος υαλοπίνακα		2 pcs-τμχ	660-00-450-00		Inox railing guide Ανοξείδωτος οδηγός	2 (Fw-49 mm)
			620-69-100-03		Brush weatherstripping pile 6,9x10mm 4P Βουρτσάκι 6,9x10mm 4P	2 Sh
			620-69-107-03		Brush weatherstripping pile 6,9x7mm 4P Βουρτσάκι 6,9x7mm 4P	4Sw+4Sh
Glass unit width Πλάτος υαλοπίνακα			620-69-106-03		Brush weatherstripping pile 6,9x6mm 4P Βουρτσάκι 6,9x6mm 4P	8(Sh+Sw) 2(Fh+Fw)
Κονές προφίλ σάτας - Flyscreen profile cuttings			200-08-004-01		Glazing Wedge EPDM Gasket 3mm Black Σφήνα EPDM 3mm Μαύρη	8(Sh+Sw)
Flyscreen sash width M868 Πλάτος φύλλου σάτας M868		2 pcs-τμχ	240-00-462-01		Gasket for S450 hook EPDM black Ελαστικό αγκίστρου S450 EPDM μαύρο	2Sh
Flyscreen sash height M868 Ύψος φύλλου σάτας M868		2 pcs-τμχ	240-00-312-01		Frame guide M312 gasket Ελαστικό οδηγού M312	2Fw+ 4Fh
			660-62-520-03		Εξωτερικό στοπ 20mm External Stopper 20 mm	1 pcs-τμχ
			650-14-611-00		Shock absorber for M14611 sash Αμορτισέρ φύλλου M14611	4 pcs-τμχ
			770-30-608-00		Cord joint Ø15 Κορδόνι αρμού Ø15	2 pcs-τμχ (80 mm)

\*Continue on next page - Συνέχεια στην επόμενη σελίδα

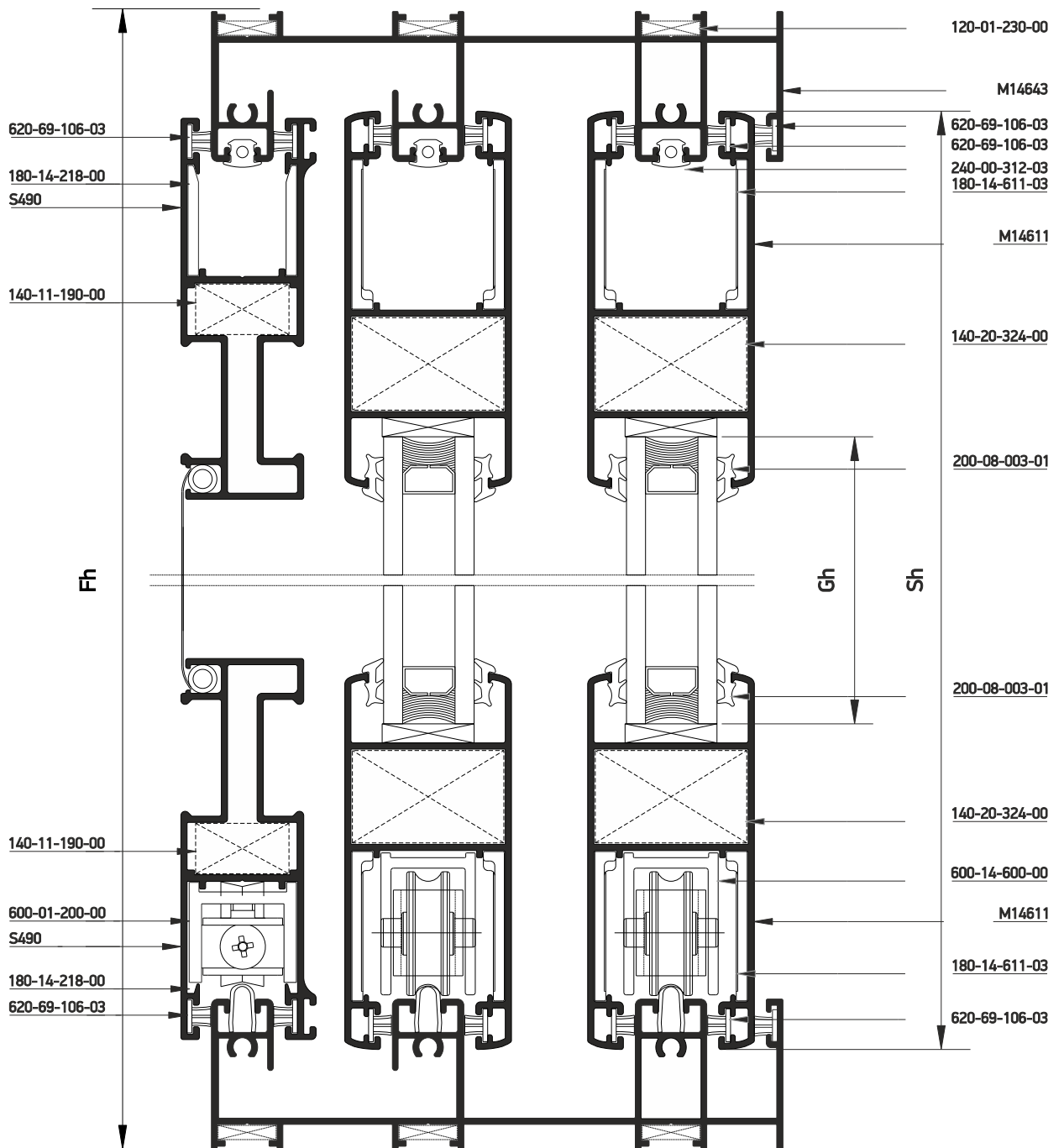
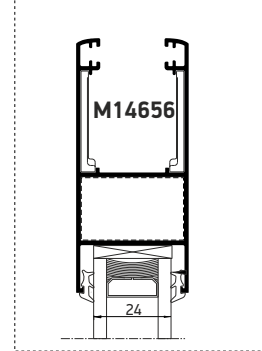
Profile cuttings-Κονές προφίλ	Accessory cuttings for flyscreen-Κονές εξαρτημάτων σίτας		
Code-Κωδικός	Accessory Εξάρτημα	Description Περιγραφή	Quantity-Ποσότητα
126-11-135-00		Mechanical corner cleat inox 11x13,5mm Ανοξείδωτη μηχανική γωνία σύνδεσης cal 11x13,5mm	4 pcs-τμχ
600-01-850-00		Single roller D22 for M868 Μονό ράουλο Φ22 για M868	2 pcs-τμχ
650-01-450-00		External shock absorber-stopper Εξωτερικό αμορτισέρ-stopper	4 pcs-τμχ
240-14-649-03		Pvc συγκράτησης σίτας Pvc for Fly Screen Sash	2 Sh   2 Sw



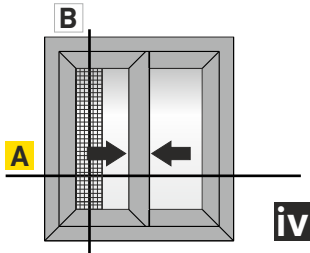
Double sliding window  
with flat frame & flyscreen | 45° cut  
Δίφυλλο επάλληλο συρόμενο  
με χαμηλό οδηγό & σίτα | 45° κοπή

**B**

Alternatively for 24mm Glazing  
Εναλλακτική χρήση για υάλωση 24mm



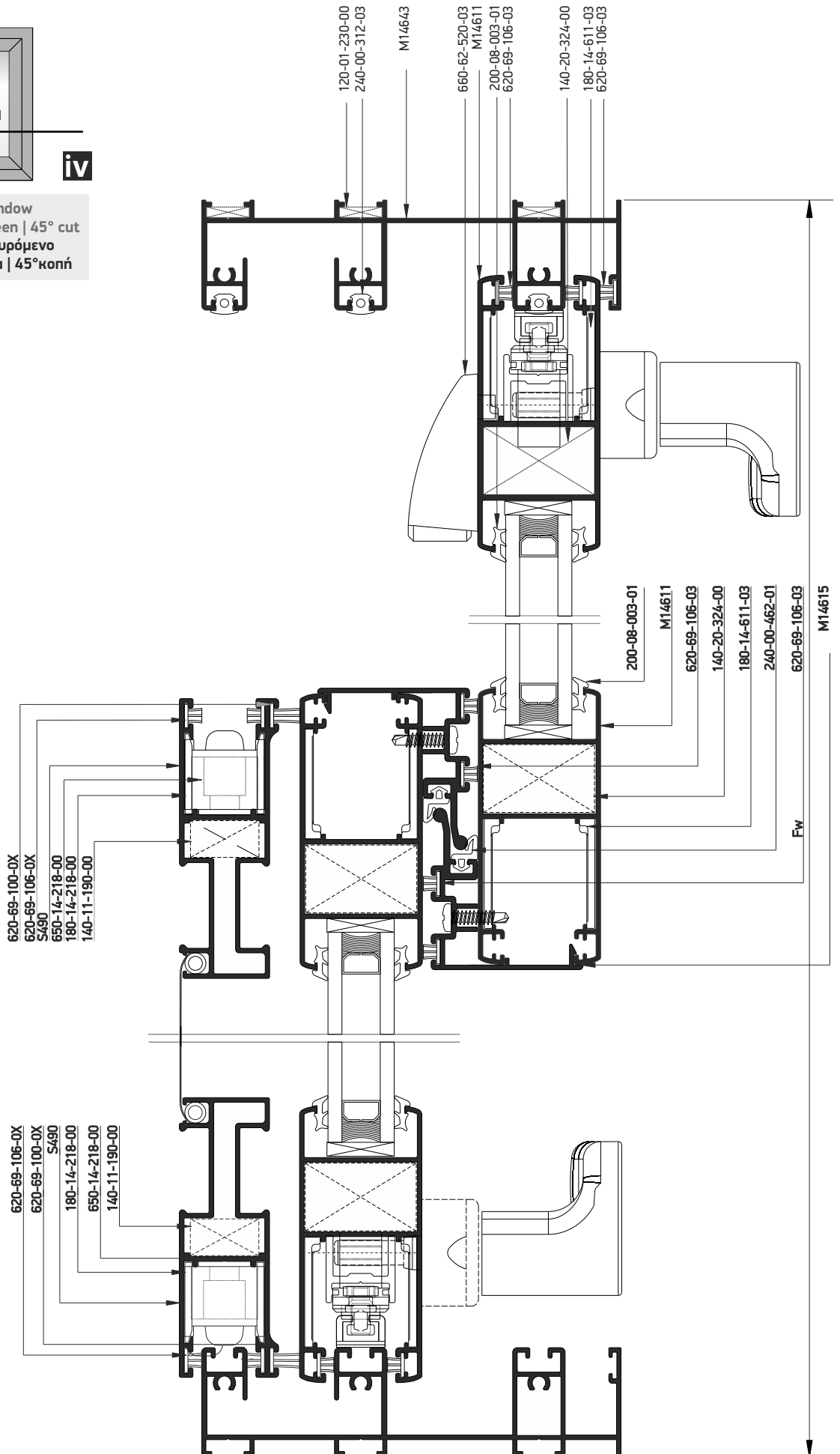




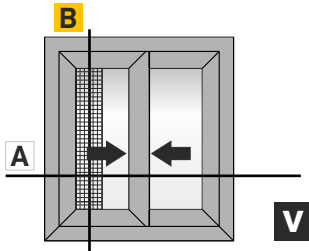
Double sliding window  
with flat frame & flyscreen | 45° cut  
Δίφυλλο επάλληλο συρόμενο  
με χαμηλό οδηγό & σίτα | 45° κοπή

Κάθετη  
απεικόνιση 90°  
Rotate view 90°

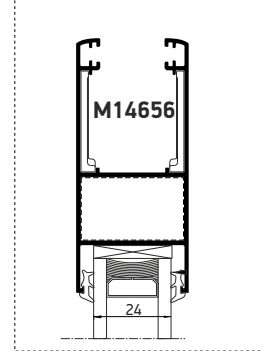
A



Profile cuttings-Κονές προφίλ			Accessory cuttings-Κονές εξαρτημάτων			
			Code-Κωδικός	Accessory Εξάρτημα	Description Περιγραφή	Quantity-Ποσότητα
Frame rail width M14643 Πλάτος οδηγού M14608		2 pcs-τμχ	120-01-230-00		Die casted corner cleat 10,6x26,2mm Γωνία σύνδεσης χατή 10,6x26,2mm	8 pcs-τμχ
Side frame rail height M14643 Ύψος οδηγού M14608		2 pcs-τμχ	140-20-324-00		Monticelli corner for M14611 profile Σύνδεσμος Monticelli για M14611	8 pcs-τμχ
Sash width M14611 Πλάτος φύλλου M14611		4 pcs-τμχ	180-14-611-03		Alignment corner for M14611 sash profile Γωνία επιπεδότητας φύλλου M14611	16 pcs-τμχ
Sash height M14611 Ύψος φύλλου M14611		4 pcs-τμχ	600-14-600-00		M14600 Roller Ράουλο M14600	4 pcs-τμχ
Interlocking profile height M14615 Ύψος γάντζου M14615		2 pcs-τμχ	311-14-615-03		Interlocking profile M14615 end cap Τάπα αγκίστρου M14615	2 set
Glass unit height Ύψος υαλοπίνακα		2 pcs-τμχ	240-35-345-03		Central seal 34,5mm Κεντρικό στεγανοποιητικό 34,5mm	2 pcs-τμχ
Glass unit width Πλάτος υαλοπίνακα			660-00-450-00		Inox railing guide Ανοξείδωτος οδηγός	2 (Fw-49 mm)
			620-69-100-03		Brush weatherstripping pile 6,9x10mm 4P Βουρτσάκι 6,9x10mm 4P	2 Sh
			620-69-106-03		Brush weatherstripping pile 6,9x6mm 4P Βουρτσάκι 6,9x6mm 4P	12(Sh+Sw) 2(Fh+Fw)
			200-08-004-01		Glazing Wedge EPDM Gasket 3mm Black Σφήνα EPDM 3mm Μαύρη	8(Sh+Sw)
			240-00-462-01		Gasket for S450 hook EPDM black Ελαστικό αγκίστρου S450 EPDM μαύρο	2Sh
Κονές προφίλ σάτας - Flyscreen profile cuttings			240-00-312-01		Frame guide M312 gasket Ελαστικό οδηγού M312	2Fw+ 4Fh
Flyscreen sash width S490 Πλάτος φύλλου σάτας S490		2 pcs-τμχ	660-62-520-03		Εξωτερικό στοπ 20mm External Stopper 20 mm	1 pcs-τμχ
Flyscreen sash height S490 Ύψος φύλλου σάτας S490		2 pcs-τμχ	650-14-611-00		Shock absorber for M14611 sash Αμορτισέρ φύλλου M14611	4 pcs-τμχ
Accessory cuttings for flyscreen-Κονές εξαρτημάτων σάτας						
			Code-Κωδικός	Accessory Εξάρτημα	Description Περιγραφή	Quantity-Ποσότητα
			140-11-190-00		Die cast corner cleat 10,6x19mm Γωνία σύνδεσης χατή 10,6x19mm	6 pcs-τμχ
			600-01-200-00		Single Roller Φ22 Μονό ράουλο Φ22	2 pcs-τμχ
			650-14-218-00		Shock absorber for flyscreens Αμορτισέρ φύλλων σάτας	2 pcs-τμχ
			180-14-218-00		Alignment corner M14218 Γωνία επιπεδότητας M14218	8 pcs-τμχ
			240-14-649-03		Pvc συγκράτησης σάτας Pvc for Fly Screen Sash	2 Sh   2 Sw

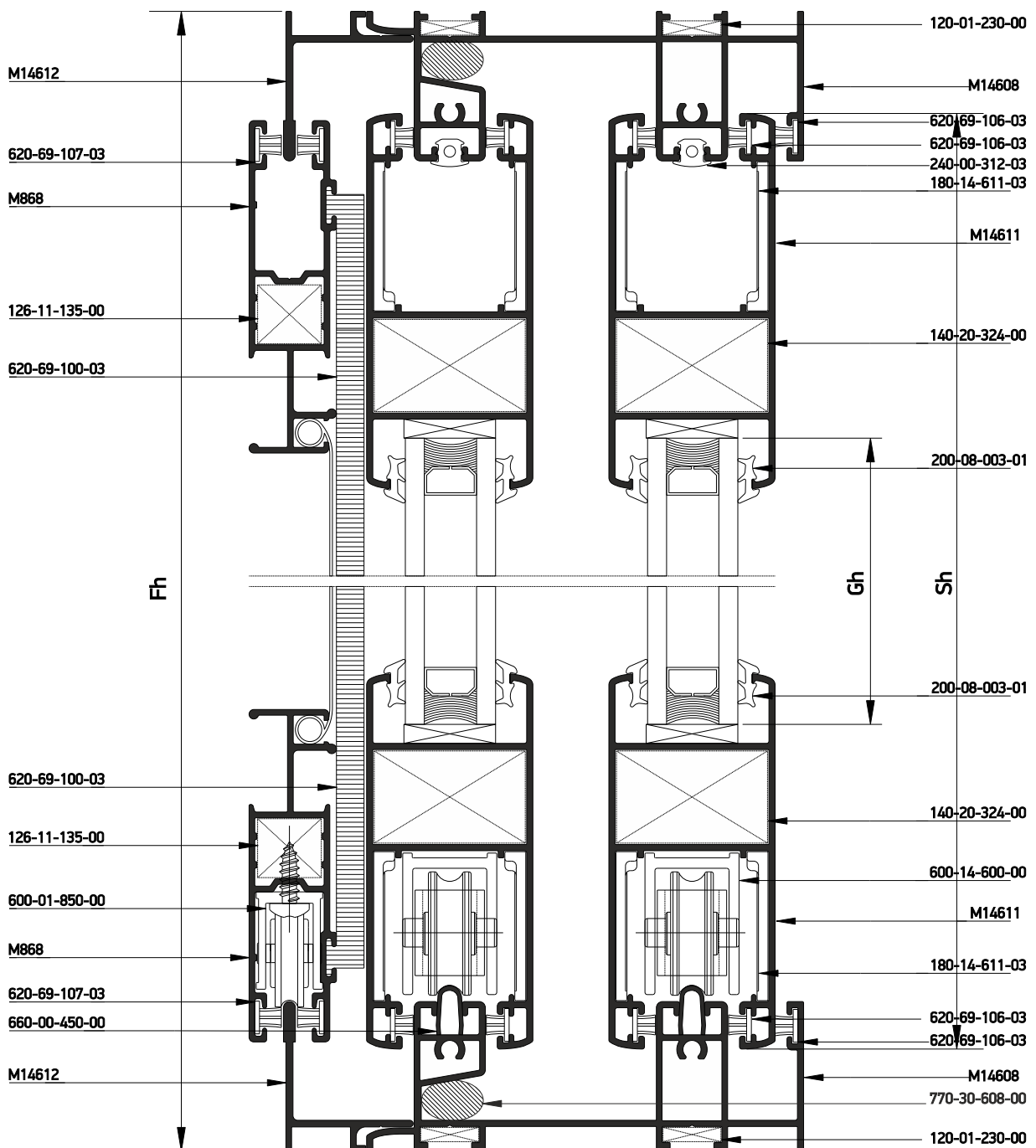


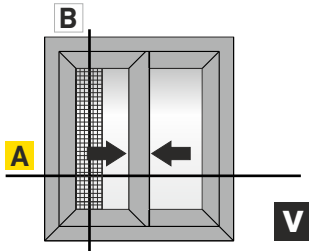
Alternatively for 24mm Glazing  
Εναλλακτική χρήση για υάλωση 24mm



Double sliding window  
with flat frame & narrow flyscreen  
with additional fly guide, 45° cut  
Δίφυλλο επάλληλο συρόμενο  
με χαμηλό οδηγό & στενή σίτα  
πρόσθετου οδηγού, 45° κοπή

## B



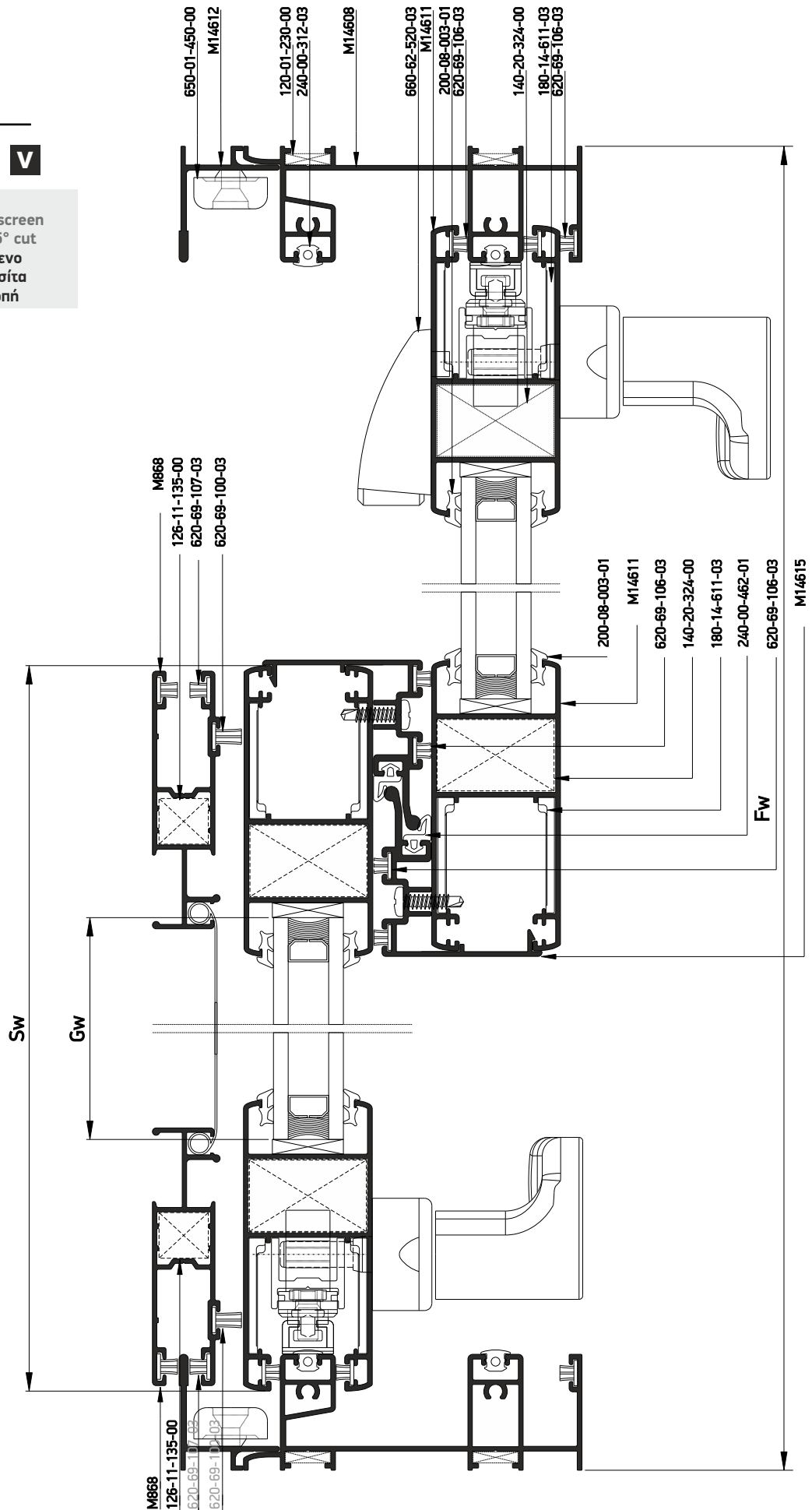


Double sliding window  
with flat frame & narrow flyscreen  
with additional fly guide, 45° cut  
Δίφυλλο επάλληλο συρόμενο  
με χαμηλό οδηγό & στενή σίτα  
πρόσθετου οδηγού, 45° κοπή

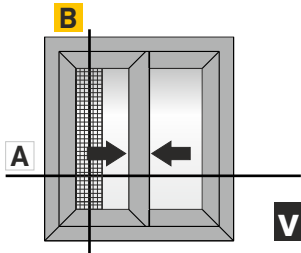


Κάθετη  
απεικόνιση 90°  
Rotate view 90°

A



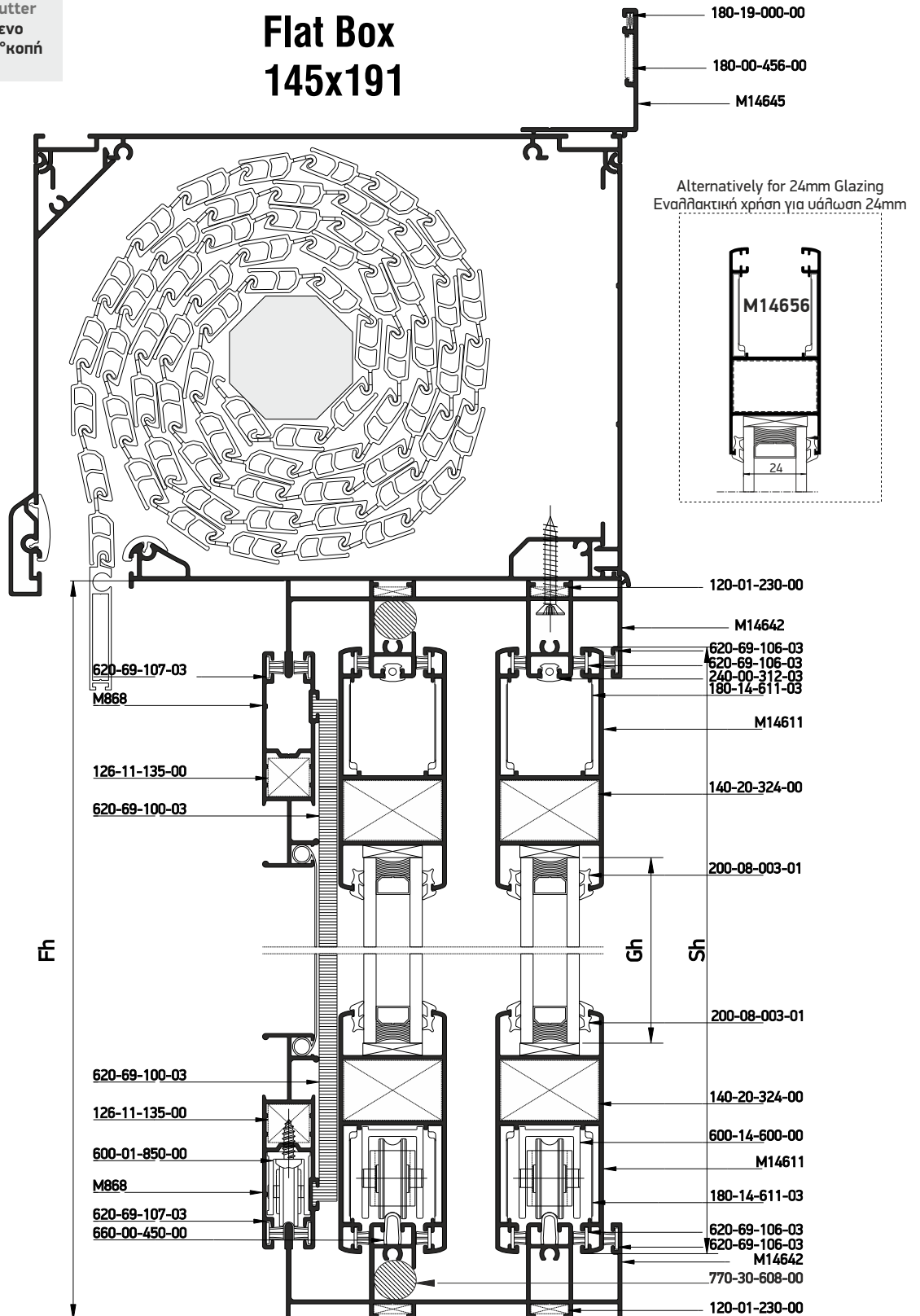
Profile cuttings-Κονές προφίλ			Accessory cuttings-Κονές εξαρτημάτων			
			Code-Κωδικός	Accessory Εξάρτημα	Description Περιγραφή	Quantity-Ποσότητα
Frame rail width M14608 Πλάτος οδηγού M14608		2 pcs-τμχ	120-01-230-00		Die casted corner cleat 10,6x26,2mm Γωνία σύνδεσης χυτή 10,6x26,2mm	8 pcs-τμχ
Side frame rail height M14608 Ύψος οδηγού M14608		2 pcs-τμχ	140-20-324-00		Monticelli corner for M14611 profile Σύνδεσμος Monticelli για M14611	8 pcs-τμχ
Sash width M14611 Πλάτος φύλλου M14611		4 pcs-τμχ	180-14-611-03		Alignment corner for M14611 sash profile Γωνία επιπεδότητας φύλλου M14611	16 pcs-τμχ
Sash height M14611 Ύψος φύλλου M14611		4 pcs-τμχ	600-14-600-00		M14600 Roller Ράουλο M14600	4 pcs-τμχ
Interlocking profile height M14615 Ύψος γάντζου M14615		2 pcs-τμχ	311-14-615-03		Interlocking profile M14615 end cap Τάπα αγκίστρου M14615	2 set
			240-35-345-03		Central seal 34,5mm Κεντρικό στεγανοποιητικό 34,5mm	2 pcs-τμχ
Glass unit height Ύψος υαλοπίνακα		2 pcs-τμχ	660-00-450-00		Inox railing guide Ανοξείδωτος οδηγός	2 (Fw-49 mm)
			620-69-100-03		Brush weatherstripping pile 6,9x10mm 4P Βουρτσάκι 6,9x10mm 4P	2 Sh
			620-69-107-03		Brush weatherstripping pile 6,9x7mm 4P Βουρτσάκι 6,9x7mm 4P	4Sw+4Sh
Glass unit width Πλάτος υαλοπίνακα		2 pcs-τμχ	620-69-106-03		Brush weatherstripping pile 6,9x6mm 4P Βουρτσάκι 6,9x6mm 4P	8(Sh+Sw) 2(Fh+Fw)
			200-08-004-01		Glazing Wedge EPDM Gasket 3mm Black Σφήνα EPDM 3mm Μαύρη	8(Sh+Sw)
Κονές προφίλ σάτας - Flyscreen profile cuttings			240-00-462-01		Gasket for S450 hook EPDM black Ελαστικό αγκίστρου S450 EPDM μαύρο	2Sh
Flyscreen frame width M14612 Πλάτος οδηγού σάτας M14612		2 pcs-τμχ	240-00-312-01		Frame guide M312 gasket Ελαστικό οδηγού M312	2Fw+ 4Fh
Flyscreen frame height M14612 Ύψος κάσας σάτας M14612		2 pcs-τμχ	660-62-520-03		Εξωτερικό στοπ 20mm External Stopper 20 mm	1 pcs-τμχ
Flyscreen sash width M868 Πλάτος φύλλου σάτας M868		2 pcs-τμχ	650-14-611-00		Shock absorber for M14611 sash Αμορτισέρ φύλλου M14611	4 pcs-τμχ
Flyscreen sash height M868 Ύψος φύλλου σάτας M868		2 pcs-τμχ	770-30-608-00		Cord joint Ø15 Κορδόνι αρμού Ø15	2 pcs-τμχ (80 mm)
Accessory cuttings for flyscreen-Κονές εξαρτημάτων σάτας						
			Code-Κωδικός	Accessory Εξάρτημα	Description Περιγραφή	Quantity-Ποσότητα
			126-11-135-00		Mechanical corner cleat inox 11x13,5mm Ανοξείδωτη μηχανική γωνία σύνδεσης cal 11x13,5mm	4 pcs-τμχ
			600-01-850-00		Single roller D22 for M868 Μονό ράουλο Φ22 για M868	2 pcs-τμχ
			650-01-450-00		External shock absorber-stopper Εξωτερικό αμορτισέρ-stopper	4 pcs-τμχ
			240-14-649-03		Pvc συγκράτησης σάτας Pvc for Fly Screen Sash	2 Sh   2 Sw

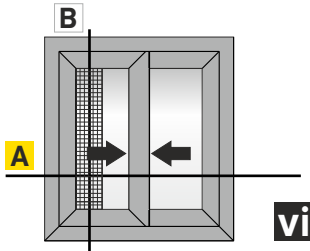


**B**

Double sliding window  
with flat frame & flyscreen | 45° cut  
in corporate with rolling shutter  
Δίφυλλο επάλληλο συρόμενο  
με χαμηλό οδηγό & σίτα | 45° κοπή  
σε συνεργασία με ρολό

## Flat Box 145x191



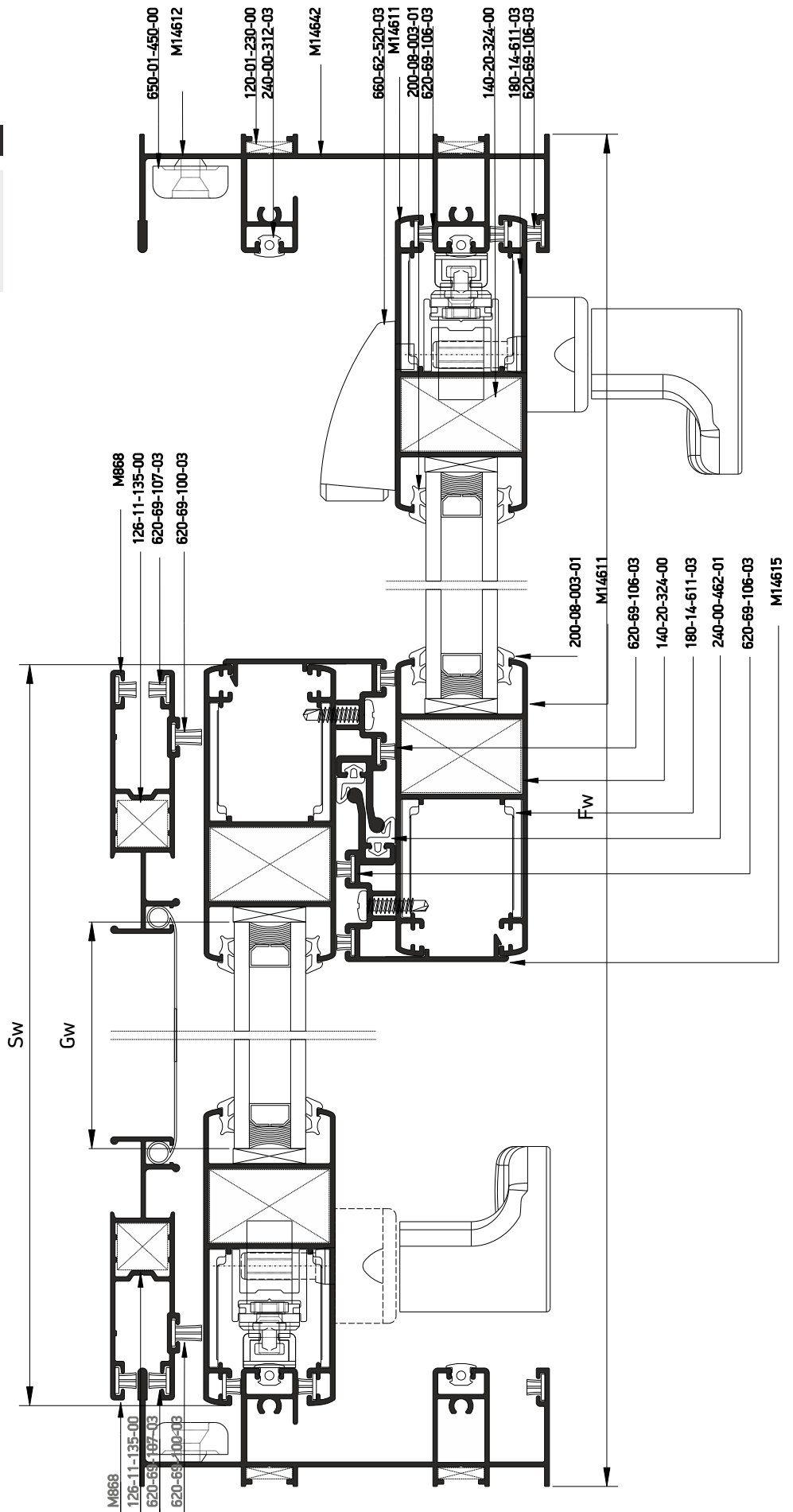


Double sliding window  
with flat frame & flyscreen | 45° cut  
in corporate with rolling shutter  
Δίφυλλο επάλληλο συρόμενο  
με χαμηλό οδηγό & σίτα | 45° κοπή  
σε συνεργασία με ρολό



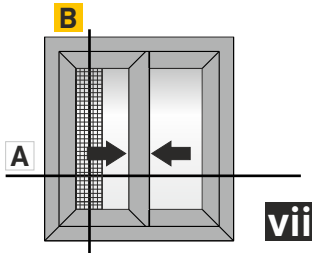
Κάθετη  
απεικόνιση 90°  
Rotate view 90°

A



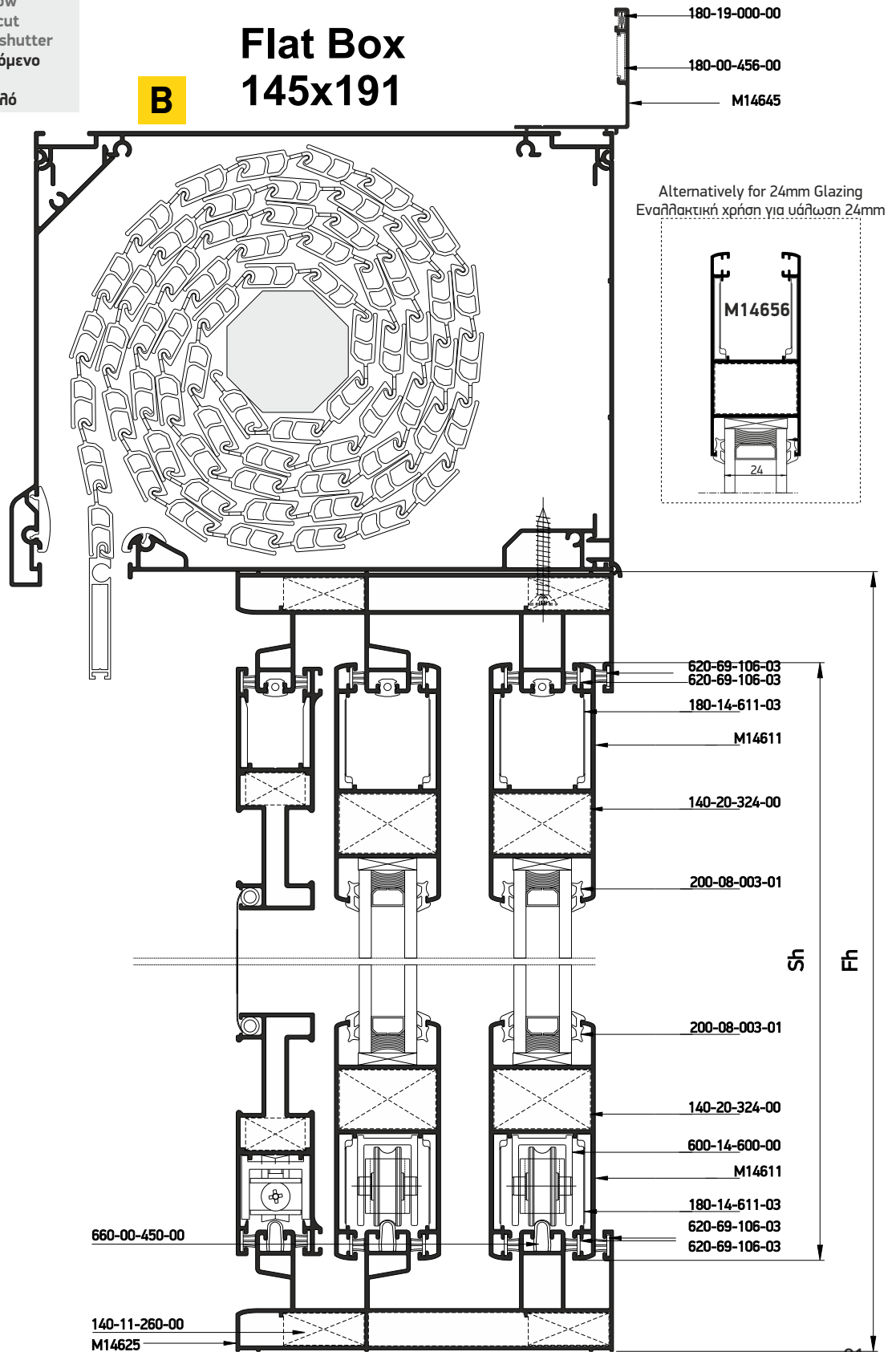
Profile cuttings-Κονές προφίλ			Accessory cuttings-Κονές εξαρτημάτων			
			Code-Κωδικός	Accessory Εξάρτημα	Description Περιγραφή	Quantity-Ποσότητα
Frame rail width M14642 Πλάτος οδηγού M14642		2 pcs-τμχ	120-01-230-00		Die casted corner cleat 10,6x26,2mm Γωνία σύνδεσης χυτή 10,6x26,2mm	8 pcs-τμχ
Side frame rail height M14642 Ύψος οδηγού M14642		2 pcs-τμχ	140-20-324-00		Monticelli corner for M14611 profile Σύνδεσμος Monticelli για M14611	8 pcs-τμχ
Sash width M14611 Πλάτος φύλλου M14611		4 pcs-τμχ	180-14-611-03		Alignment corner for M14611 sash profile Γωνία επιπεδότητας φύλλου M14611	16 pcs-τμχ
Sash height M14611 Ύψος φύλλου M14611		4 pcs-τμχ	600-14-600-00		M14600 Roller Ράουλο M14600	4 pcs-τμχ
Interlocking profile height M14615 Ύψος γάντζου M14615		2 pcs-τμχ	311-14-615-03		Interlocking profile M14615 end cap Τάπα αγκίστρου M14615	2 set
Glass unit height Ύψος υαλοπίνακα		2 pcs-τμχ	240-35-345-03		Central seal 34,5mm Κεντρικό στεγανοποιητικό 34,5mm	2 pcs-τμχ
			660-00-450-00		Inox railing guide Ανοξείδωτος οδηγός	2 (Fw-49 mm)
Glass unit width Πλάτος υαλοπίνακα		2 pcs-τμχ	620-69-100-03		Brush weatherstripping pile 6,9x10mm 4P Βουρτσάκι 6,9x10mm 4P	2 Sh
			620-69-107-03		Brush weatherstripping pile 6,9x7mm 4P Βουρτσάκι 6,9x7mm 4P	4Sw+4Sh
Ύψος αρμοκάλυπτρου (M14645) Trimming height (M14645)		2 pcs-τμχ	620-69-106-03		Brush weatherstripping pile 6,9x6mm 4P Βουρτσάκι 6,9x6mm 4P	8(Sh+Sw) 2(Fh+Fw)
			200-08-004-01		Glazing Wedge EPDM Gasket 3mm Black Σφήνα EPDM 3mm Μαύρη	8(Sh+Sw)
Πλάτος αρμοκάλυπτρου (M14645) Trimming width (M14645)		1 pcs-τμχ	240-00-462-01		Gasket for S450 hook EPDM black Ελαστικό αγκίστρου S450 EPDM μαύρο	2Sh
			240-00-312-01		Frame guide M312 gasket Ελαστικό οδηγού M312	2Fw+ 4Fh
Flyscreen sash width M868 Πλάτος φύλλου σίτας M868		2 pcs-τμχ	660-62-520-03		Εξωτερικό στοπ 20mm External Stopper 20 mm	1 pcs-τμχ
Flyscreen sash height M868 Ύψος φύλλου σίτας M868		2 pcs-τμχ	180-00-456-00		Alignment corner Γωνία επιπεδότητας	2 pcs-τμχ
			180-19-000-00		Alignment corner Γωνία επιπεδότητας	4 pcs-τμχ
			650-14-611-00		Shock absorber for M14611 sash Αμορτισέρ φύλλου M14611	4 pcs-τμχ
			240-14-649-03		Pvc συγκράτησης σίτας Pvc for Fly Screen Sash	2 Sh   2 Sw
			770-30-608-00		Cord joint Ø15 Κορδόνι αρμού Ø15	2 pcs-τμχ (80 mm)

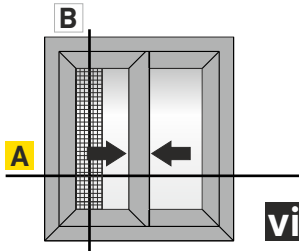




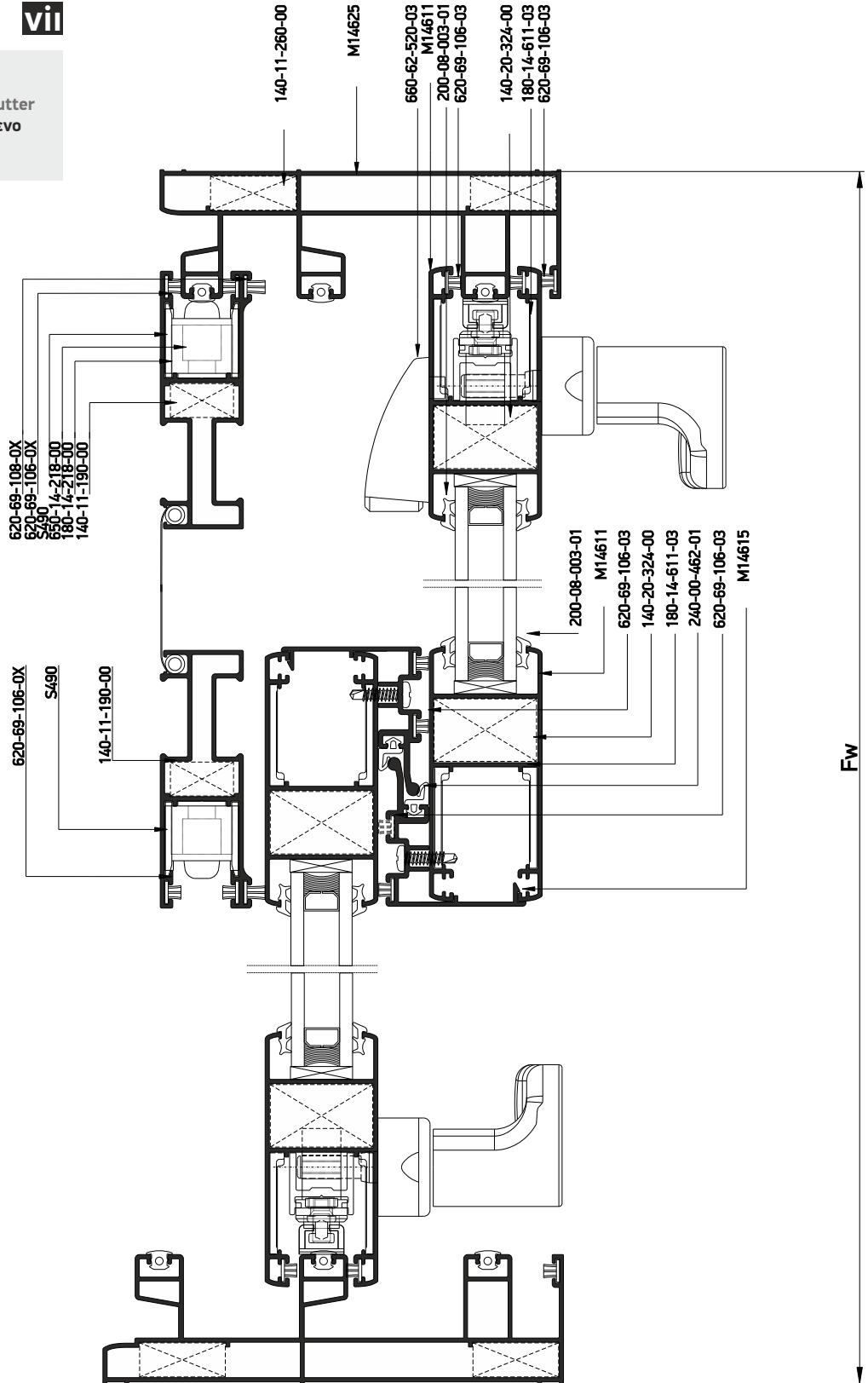
Double sliding window  
with flyscreen | 45° cut  
in corporate with rolling shutter  
Δίφυλλο επάλληλο συρόμενο  
με σίτα | 45° κοπή  
σε συνεργασία με ρολό

## Flat Box 145x191





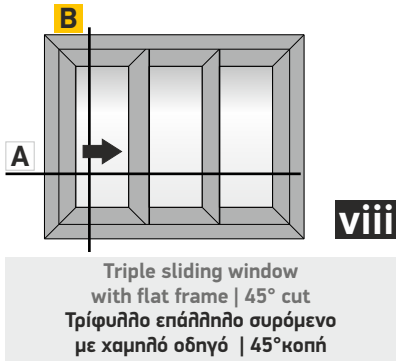
Double sliding window  
with flyscreen | 45° cut  
in corporate with rolling shutter  
Δίφυλλο επάλληλο συρόμενο  
με σίτα | 45° κοπή  
σε συνεργασία με ρολό



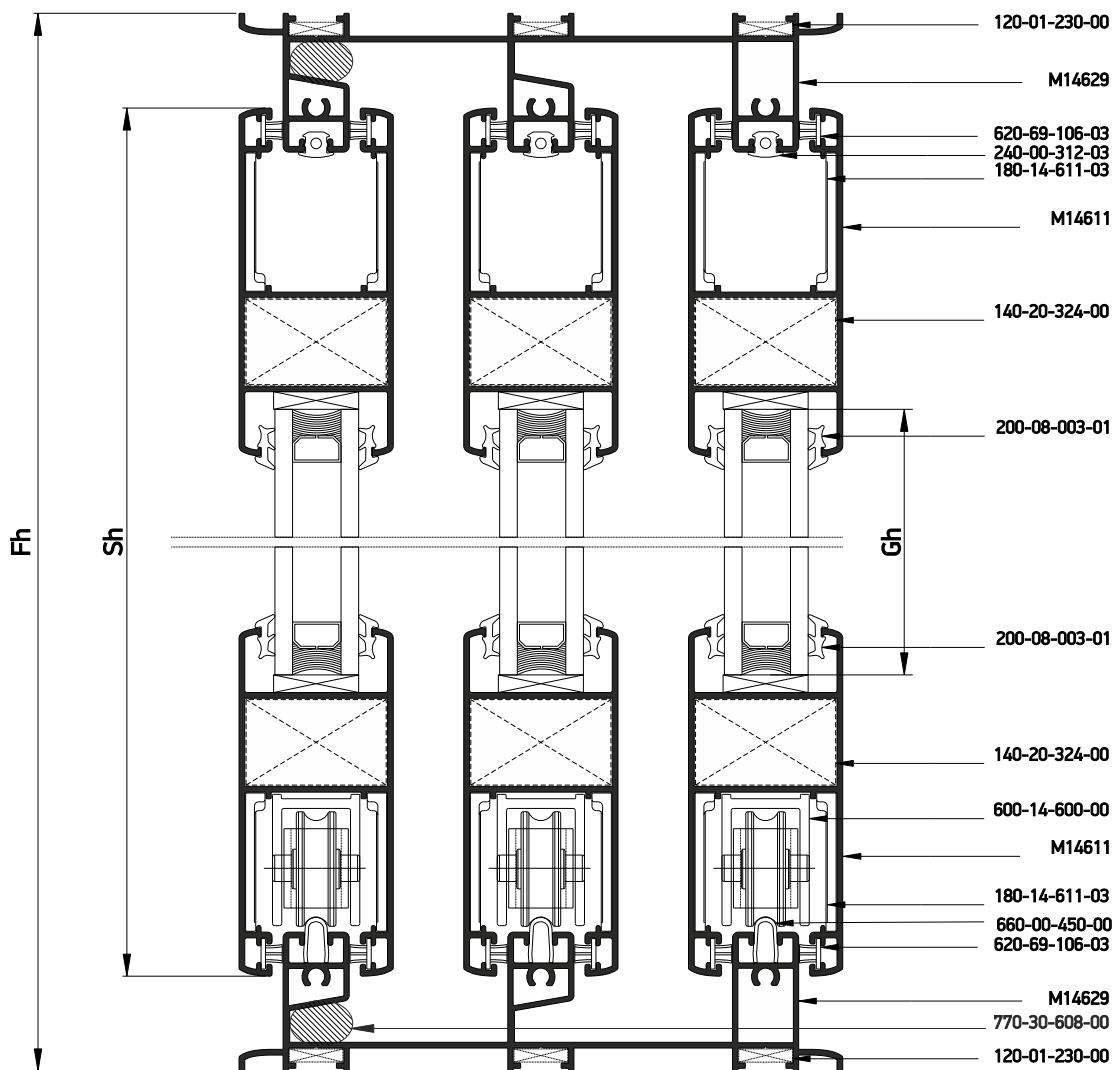
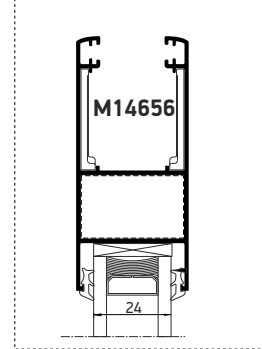
Κάθετη  
απεικόνιση 90°  
Rotate view 90°

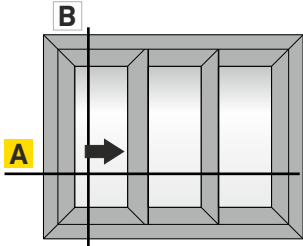


Profile cuttings-Κονές προφίλ			Accessory cuttings-Κονές εξαρτημάτων			
			Code-Κωδικός	Accessory Εξάρτημα	Description Περιγραφή	Quantity-Ποσότητα
Frame rail width M14625 Πλάτος οδηγού M14625		2 pcs-τμχ	140-11-260-00		Die casted corner cleat 10,6x26,2mm Γωνία σύνδεσης κυτή 10,6x26,2mm	8 pcs-τμχ
			140-20-324-00		Monticelli corner for M14611 profile Σύνδεσμος Monticelli για M14611	8 pcs-τμχ
Side frame rail height M14625 Ύψος οδηγού M14625		2 pcs-τμχ	600-14-600-00		M14600 Roller Ράουλο M14600	4 pcs-τμχ
			311-14-615-03		Interlocking profile M14615 end cap Τάπα αγκίστρου M14615	2 set
Sash width M14611 Πλάτος φύλλου M14611		4 pcs-τμχ	240-35-345-03		Central seal 34,5mm Κεντρικό στεγανοποιητικό 34,5mm	2 pcs-τμχ
			660-00-450-00		Inox railing guide Ανοξείδωτος οδηγός	3 (Fw-68mm)
Sash height M14611 Ύψος φύλλου M14611		4 pcs-τμχ	620-69-108-03		Brush weatherstripping pile 6,9x8mm 4P Βουρτσάκι 6,9x8mm 4P	2Sh
			620-69-106-03		Brush weatherstripping pile 6,9x6mm 4P Βουρτσάκι 6,9x6mm 4P	12(Sh+Sw) 2(Fh+Fw)
Interlocking profile height M14615 Ύψος γάντζου M14615		2 pcs-τμχ	200-08-004-01		Glazing Wedge EPDM Gasket 4mm Black Σφήνα EPDM 4mm Μαύρη	8(Sh+Sw)
			240-00-462-01		Gasket for S450 hook EPDM black Ελαστικό αγκίστρου S450 EPDM μαύρο	2Sh
Glass unit height Ύψος υαλοπίνακα		2 pcs-τμχ	650-14-218-00		Shock absorber for flyscreens Αμορτισέρ φύλλων σίτας	2 pcs-τμχ
			180-14-611-03		Alignment corner for M14611 sash profile Γωνία επιπεδότητας φύλλου M14611	16 pcs-τμχ
Glass unit width Πλάτος υαλοπίνακα		2 pcs-τμχ	240-00-312-01		Frame guide M312 gasket Ελαστικό οδηγού M312	3Fw+ 3Fh
			660-62-520-03		Εξωτερικό στοπ 20mm External Stopper 20 mm	2 pcs-τμχ
Flyscreen profile cuttings-Κονές προφίλ σίτας		2 pcs-τμχ	650-14-611-00		Shock absorber for M14611 sash Αμορτισέρ φύλλου M14611	4 pcs- τμχ
			180-00-456-00		Alignment corner Γωνία επιπεδότητας	2 pcs-τμχ
Flyscreen frame width M14610 Πλάτος οδηγού σίτας M14610		2 pcs-τμχ	180-19-000-00		Alignment corner Γωνία επιπεδότητας	4 pcs-τμχ
			140-11-190-00		Die cast corner cleat 10,6x19mm Γωνία σύνδεσης κυτή 10,6x19mm	8 pcs-τμχ
Flyscreen frame height M14610 Ύψος κάσας σίτας M14610		2 pcs-τμχ	600-01-200-00		Single Roller Φ22 Μονό ράουλο Φ22	2 pcs-τμχ
			650-14-611-00		Shock absorber for M14611 sash Αμορτισέρ φύλλου M14611	4 pcs-τμχ
Flyscreen sash width S490 Πλάτος φύλλου σίτας S490		2 pcs-τμχ	240-14-649-03		Pvc συγκράτησης σίτας Pvc for Fly Screen Sash	2 Sh   2 Sw
			140-11-190-00		Die cast corner cleat 10,6x19mm Γωνία σύνδεσης κυτή 10,6x19mm	8 pcs-τμχ
Flyscreen sash height S490 Ύψος φύλλου σίτας S490		2 pcs-τμχ	600-01-200-00		Single Roller Φ22 Μονό ράουλο Φ22	2 pcs-τμχ
			650-14-611-00		Shock absorber for M14611 sash Αμορτισέρ φύλλου M14611	4 pcs-τμχ
			240-14-649-03		Pvc συγκράτησης σίτας Pvc for Fly Screen Sash	2 Sh   2 Sw



Alternatively for 24mm Glazing  
Εναλλακτική χρήση για υάλωση 24mm





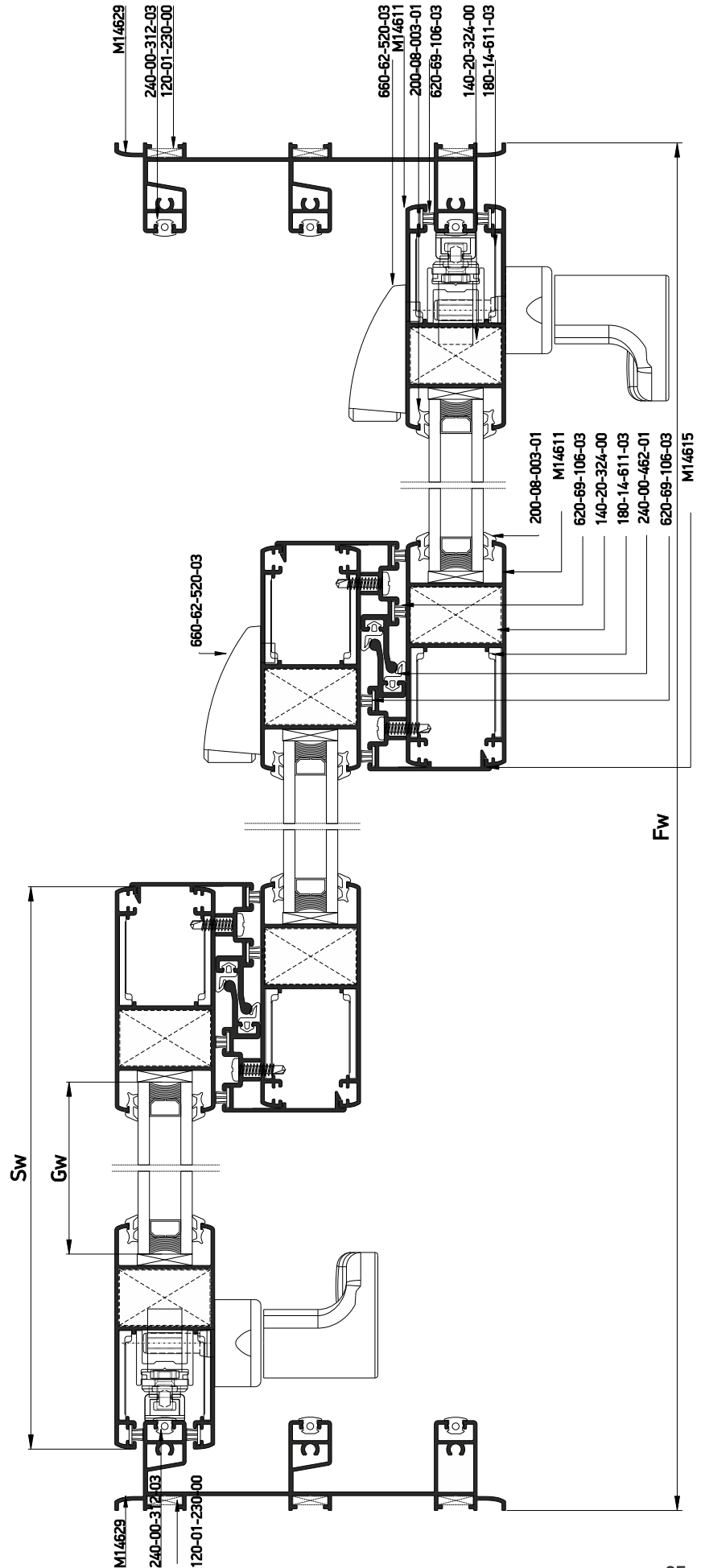
viii

Triple sliding window  
with flat frame | 45° cut  
Τρίφυλλο επάλληλο συρόμενο  
με χαμηλό οδηγό | 45° κοπή

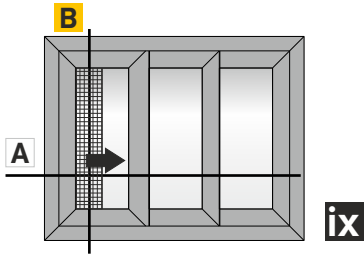


Κάθετη  
απεικόνιση 90°  
Rotate view 90°

A

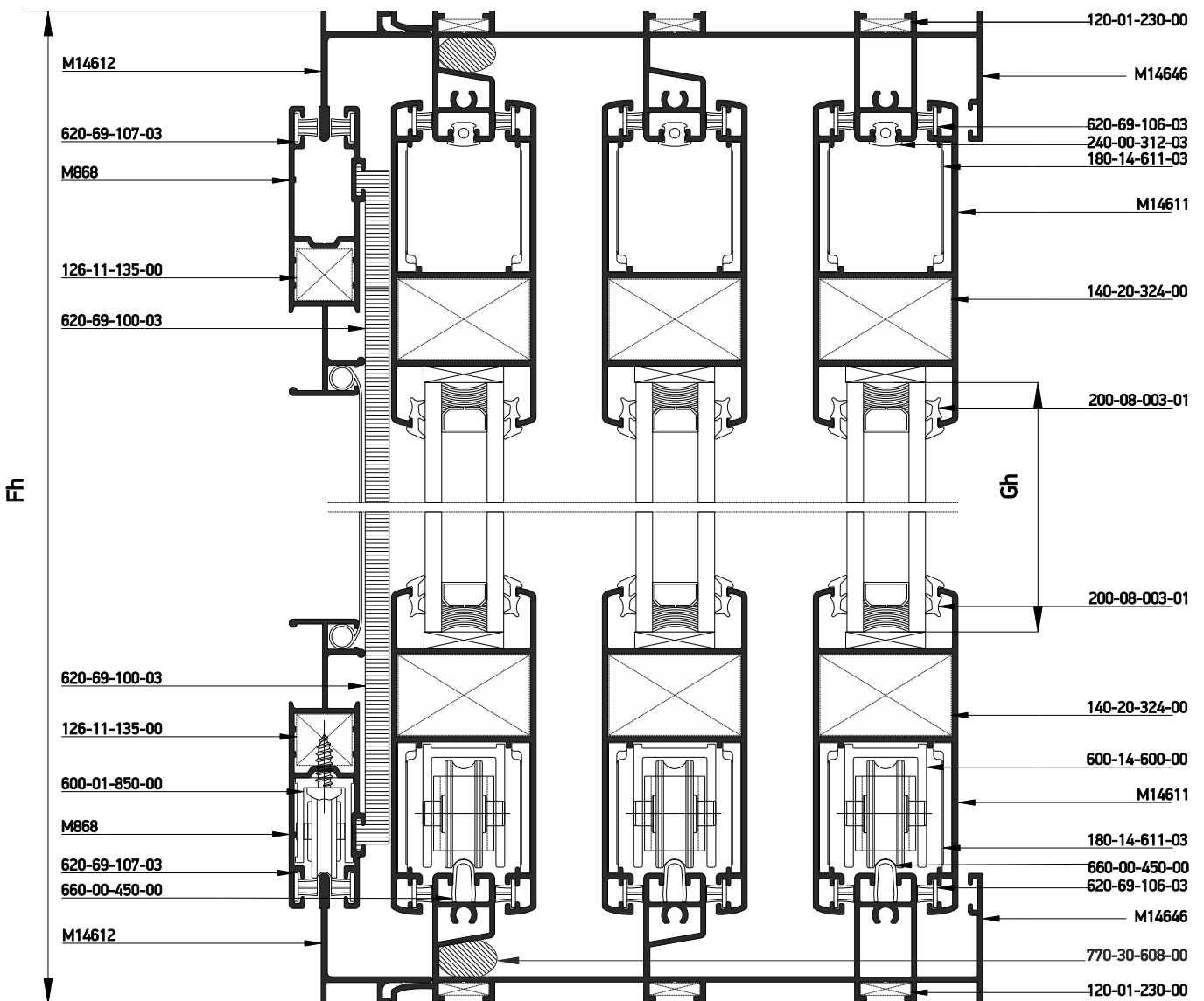
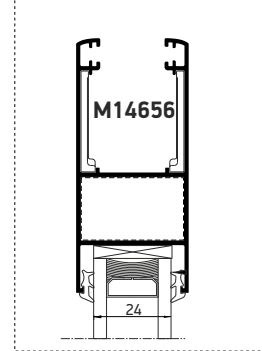


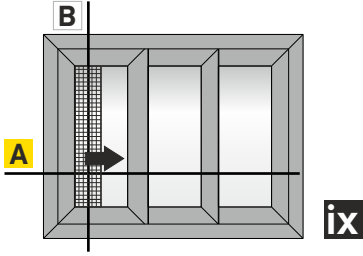
Profile cuttings-Κονές προφίλ			Accessory cuttings-Κονές εξαρτημάτων			
			Code-Κωδικός	Accessory Εξάρτημα	Description Περιγραφή	Quantity-Ποσότητα
Frame rail width M14629 Πλάτος οδηγού M14629		2 pcs-τμχ	120-01-230-00		Die casted corner cleat 10,6x26,2mm Γωνία σύνδεσης χυτή 10,6x26,2mm	12 pcs-τμχ
Side frame rail height M14629 Ύψος οδηγού M14629		2 pcs-τμχ	140-20-324-00		Monticelli corner for M14611 profile Σύνδεσμος Monticelli για M14611	12 pcs-τμχ
Sash width M14611 Πλάτος φύλλου M14611		6 pcs-τμχ	600-14-600-00		M14600 Roller Ράουλο M14600	6 pcs-τμχ
Sash height M14611 Ύψος φύλλου M14611		6 pcs-τμχ	311-14-615-03		Interlocking profile M14615 end cap Τάπα αγκίστρου M14615	4 set
Interlocking profile height M14615 Ύψος γάντζου M14615		4 pcs-τμχ	240-35-345-03		Central seal 34,5mm Κεντρικό στεγανοποιητικό 34,5mm	4 pcs-τμχ
Glass unit height Ύψος υαλοπίνακα		3 pcs-τμχ	660-00-450-00		Inox railing guide Ανοξείδωτος οδηγός	3 (Fw-49 mm)
Glass unit width Πλάτος υαλοπίνακα			620-69-106-03		Brush weatherstripping pile 6,9x6mm 4P Βουρτσάκι 6,9x6mm 4P	12(Sh+Sw)
			200-08-004-01		Glazing Wedge EPDM Gasket 3mm Black Σφήνα EPDM 3mm Μαύρη	12(Sh+Sw)
			240-00-462-01		Gasket for S450 hook EPDM black Ελαστικό αγκίστρου S450 EPDM μαύρο	4 Sh
			180-14-611-03		Alignment corner for M14611 sash profile Γωνία επιπεδότητας φύλλου M14611	24 pcs-τμχ
			240-00-312-01		Frame guide M312 gasket Ελαστικό οδηγού M312	3Fw+6Fh
			660-62-520-03		Εξωτερικό στοπ 20mm External Stopper 20 mm	2 pcs-τμχ
			650-14-611-00		Shock absorber for M14611 sash Αμορτισέρ φύλλου M14611	4 pcs-τμχ
			770-30-608-00		Cord joint Ø15 Κορδόνι αρμού Ø15	2 pcs-τμχ (80 mm)



Triple sliding window with flat frame & narrow flyscreen with additional fly guide, 45° cut  
 Τρίφυλλο επάλληλο συρόμενο με χαμηλό οδηγό & στενή σίτα πρόσθετου οδηγού, 45° κοπή

Alternatively for 24mm Glazing  
 Εναλλακτική χρήση για υάλωση 24mm

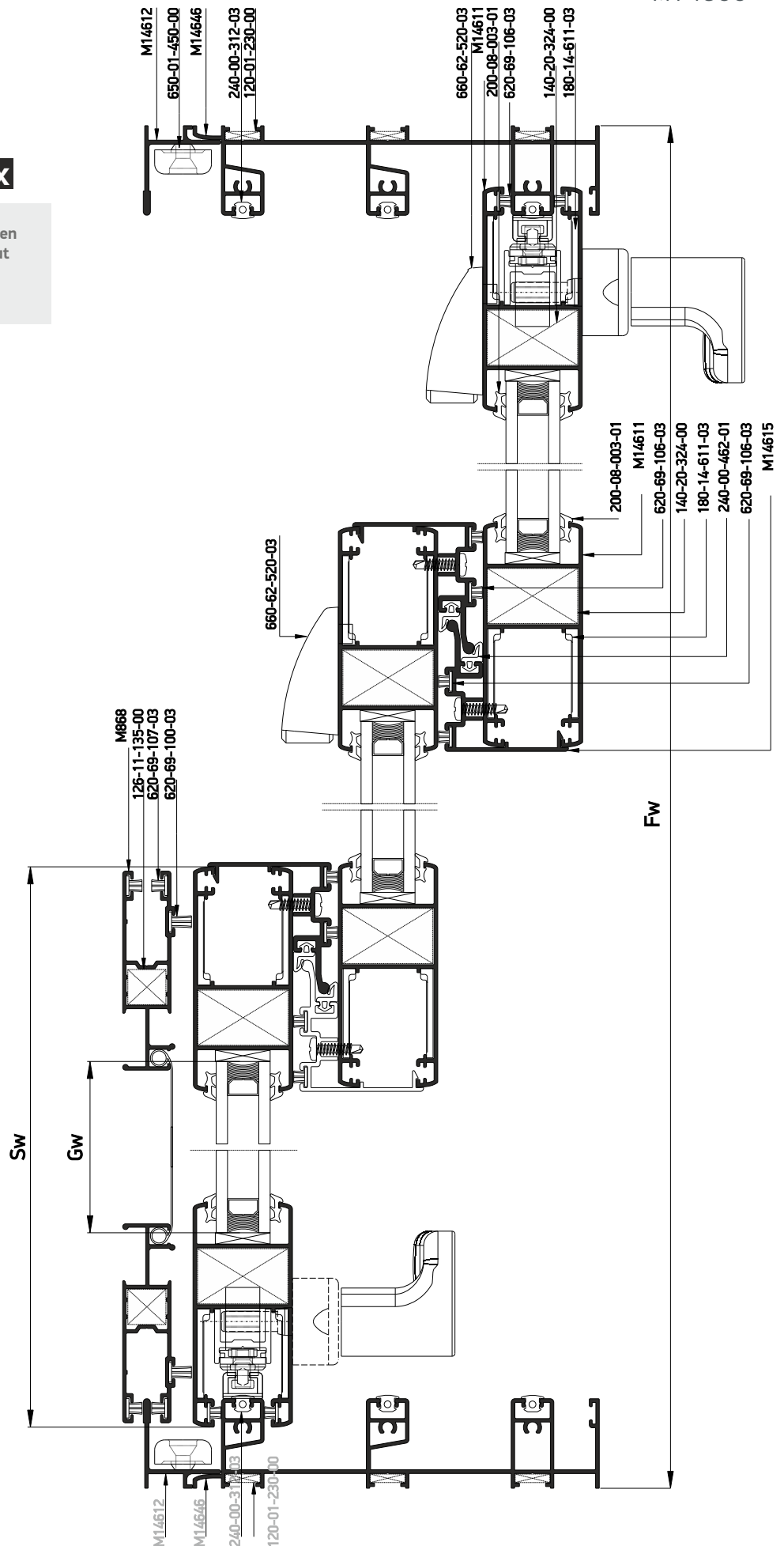




Triple sliding window  
with flat frame & narrow flyscreen  
with additional fly guide, 45° cut  
Τρίφυλλο επάλληλο συρόμενο  
με χαμηλό οδηγό & στενή σίτα  
πρόσθετου οδηγού, 45° κοπή

Κάθετη  
απεικόνιση 90°  
Rotate view 90°

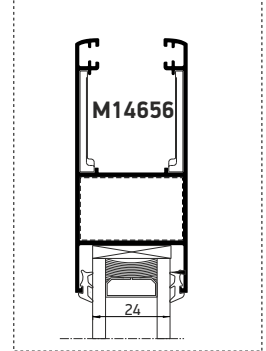
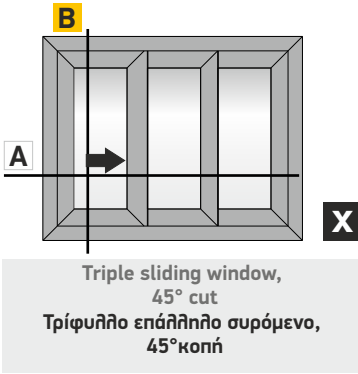
A





Profile cuttings-Κονές προφίλ			Accessory cuttings-Κονές εξαρτημάτων			
			Code-Κωδικός	Accessory Εξάρτημα	Description Περιγραφή	Quantity-Ποσότητα
Frame rail width M14646 Πλάτος οδηγού M14646		2 pcs-τμχ	120-01-230-00		Die casted corner cleat 10,6x26,2mm Γωνία σύνδεσης χατή 10,6x26,2mm	12 pcs-τμχ
Side frame rail height M14646 Ύψος οδηγού M14646		2 pcs-τμχ	140-20-324-00		Monticelli corner for M14611 profile Σύνδεσμος Monticelli για M14611	12 pcs-τμχ
Sash width M14611 Πλάτος φύλλου M14611	$Sw=Fw/3+37.3 \text{ mm}$	6 pcs-τμχ	600-14-600-00		M14600 Roller Ράουλο M14600	6 pcs-τμχ
Sash height M14611 Ύψος φύλλου M14611	$Sh=Fh-43 \text{ mm}$	6 pcs-τμχ	311-14-615-03		Interlocking profile M14615 end cap Τάπα αγκίστρου M14615	4 set
Interlocking profile height M14615 Ύψος γάντζου M14615	$Fh-113 \text{ mm}$	4 pcs-τμχ	240-35-345-03		Central seal 34,5mm Κεντρικό στεγανοποιητικό 34,5mm	4 pcs-τμχ
Glass unit height Ύψος υαλοπίνακα	$Gh=Fh-180 \text{ mm}$	3 pcs-τμχ	660-00-450-00		Inox railing guide Ανοξείδωτος οδηγός	3 (Fw-49 mm)
Glass unit width Πλάτος υαλοπίνακα	$Gw=Fw/3-99.6 \text{ mm}$		620-69-106-03		Brush weatherstripping pile 6,9x6mm 4P Βουρτσάκι 6,9x6mm 4P	12(Sh+Sw)
			200-08-004-01		Glazing Wedge EPDM Gasket 3mm Black Σφήνα EPDM 3mm Μαύρη	12(Sh+Sw)
			240-00-462-01		Gasket for S450 hook EPDM black Ελαστικό αγκίστρου S450 EPDM μαύρο	4 Sh
Flyscreen profile cuttings-Κονές προφίλ σίτας			180-14-611-03		Alignment corner for M14611 sash profile Γωνία επιπεδότητας φύλλου M14611	24 pcs-τμχ
Flyscreen frame width M14612 Πλάτος οδηγού σίτας M14612		2 pcs-τμχ	240-00-312-01		Frame guide M312 gasket Ελαστικό οδηγού M312	3Fw+6Fh
Flyscreen frame height M14612 Ύψος κάσας σίτας M14612		2 pcs-τμχ	660-62-520-03		Εξωτερικό στον 20mm External Stopper 20mm	2 pcs-τμχ
Flyscreen sash width M868 Πλάτος φύλλου σίτας M868	$Fw/3+34.3 \text{ mm}$	2 pcs-τμχ	650-14-611-00		Shock absorber for M14611 sash Αμορτισέρ φύλλου M14611	4 pcs- τμχ
Flyscreen sash height M868 Ύψος φύλλου σίτας M868	$Fh-46 \text{ mm}$	2 pcs-τμχ	770-30-608-00		Cord joint Ø15 Κορδόνι αρμού Ø15	2 pcs-τμχ (80 mm)
Accessory cuttings for flyscreen-Κονές εξαρτημάτων σίτας						
			Code-Κωδικός	Accessory Εξάρτημα	Description Περιγραφή	Quantity-Ποσότητα
			126-11-135-00		Mechanical corner cleat inox 11x13,5mm Ανοξείδωτη μηχανική γωνία σύνδεσης cal 11x13,5mm	4 pcs-τμχ
			600-01-200-00		Single Roller Φ22 Μονό ράουλο Φ22	2 pcs-τμχ
			650-01-450-00		External shock absorber-stopper Εξωτερικό αμορτισέρ-stopper	4 pcs-τμχ
			240-14-649-03		Pvc συγκράτησης σίτας Pvc for Fly Screen Sash	2 Sh   2 Sw

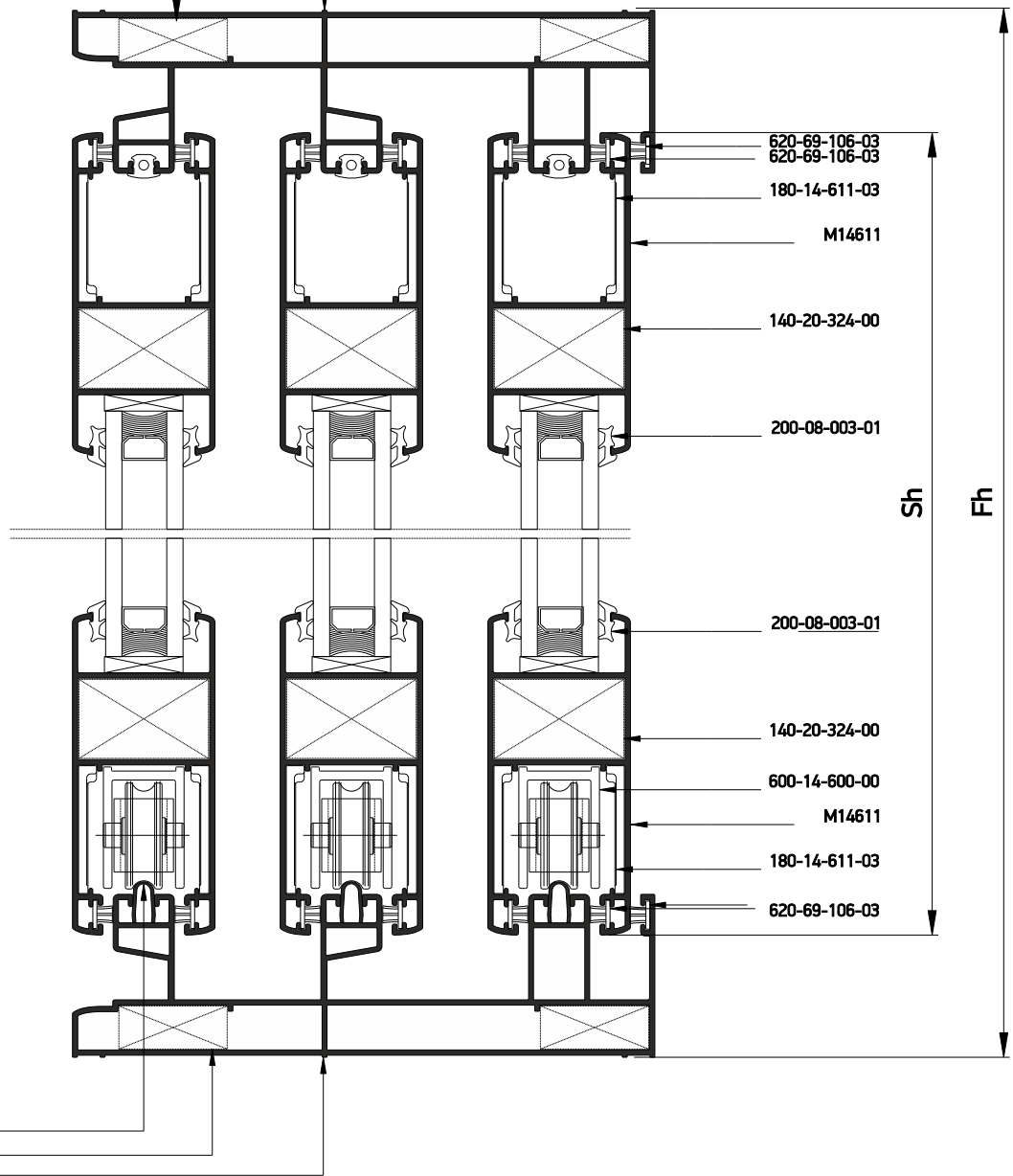
Alternatively for 24mm Glazing  
Εναλλακτική χρήση για υάλωση 24mm

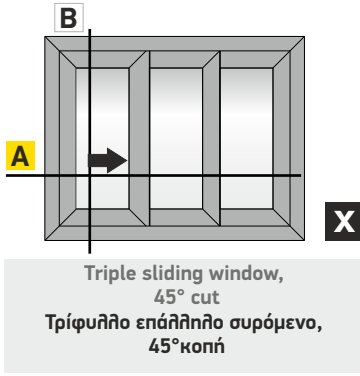


M14627

140-11-260-00

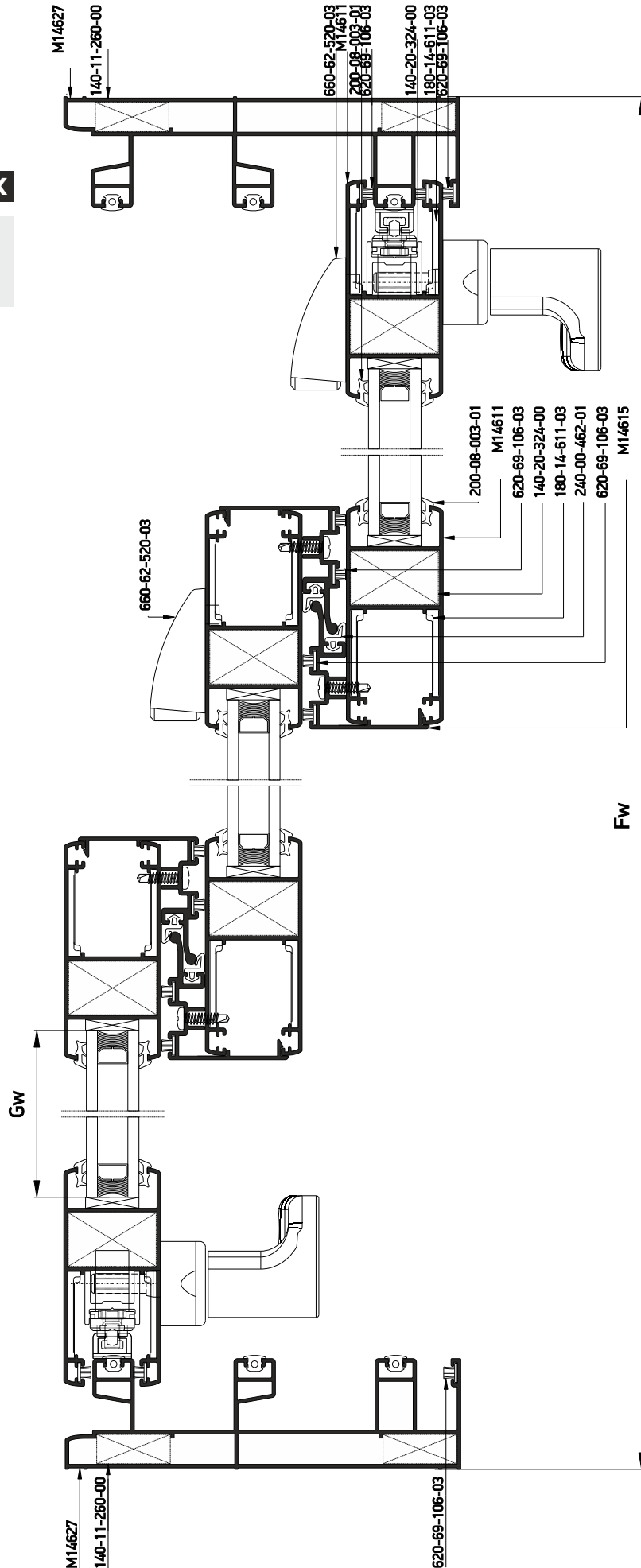
**B**



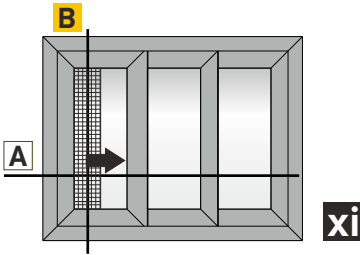


**Κάθετη  
απεικόνιση 90°  
Rotate view 90°**

**A**

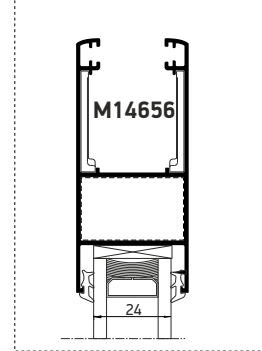


Profile cuttings-Κονές προφίλ			Accessory cuttings-Κονές εξαρτημάτων			
			Code-Κωδικός	Accessory Εξάρτημα	Description Περιγραφή	Quantity-Ποσότητα
Frame rail width M14631 Πλάτος οδηγού M14631		2 pcs-τμχ	140-11-260-00		Die casted corner cleat 10,6x26,2mm Γωνία σύνδεσης χατή 10,6x26,2mm	8 pcs-τμχ
Side frame rail height M14631 Ύψος οδηγού M14631		2 pcs-τμχ	140-20-324-00		Monticelli corner for M14611 profile Σύνδεσμος Monticelli για M14611	12 pcs-τμχ
Sash width M14611 Πλάτος φύλλου M14611		6 pcs-τμχ	600-14-600-00		M14600 Roller Ράουλο M14600	6 pcs-τμχ
Sash height M14611 Ύψος φύλλου M14611		6 pcs-τμχ	311-14-615-03		Interlocking profile M14615 end cap Τάπα αγκίστρου M14615	4 set
Interlocking profile height M14615 Ύψος γάντζου M14615		4 pcs-τμχ	240-35-345-03		Central seal 34,5mm Κεντρικό στεγανοποιητικό 34,5mm	4 pcs-τμχ
Glass unit height Ύψος υαλοπίνακα		3 pcs-τμχ	180-14-611-03		Alignment corner for M14611 sash profile Γωνία επιπεδότητας φύλλου M14611	24 pcs-τμχ
Glass unit width Πλάτος υαλοπίνακα			660-00-450-00		Inox railing guide Ανοξείδωτος οδηγός	3 (Fw-68mm)
			620-69-100-03		Brush weatherstripping pile 6,9x10mm 4P Βουρτσάκι 6,9x10mm 4P	2 Sh
			620-69-106-03		Brush weatherstripping pile 6,9x6mm 4P Βουρτσάκι 6,9x6mm 4P	16 (Sh+Sw)
			200-08-004-01		Glazing Wedge EPDM Gasket 4mm Black Σφήνα EPDM 4mm Μαύρη	12 (Sh+Sw)
			240-00-462-01		Gasket for S450 hook EPDM black Ελαστικό αγκίστρου S450 EPDM μαύρο	4 Sh
			650-14-218-00		Shock absorber for flyscreens Αμορτισέρ φύλλων σίτας	2 pcs-τμχ
			240-00-312-01		Frame guide M312 gasket Ελαστικό οδηγού M312	3Fw+ 6Fh
			660-62-520-03		Εξωτερικό стоп 20mm External Stopper 20 mm	4 pcs-τμχ
			650-14-611-00		Shock absorber for M14611 sash Αμορτισέρ φύλλου M14611	4 pcs- τμχ

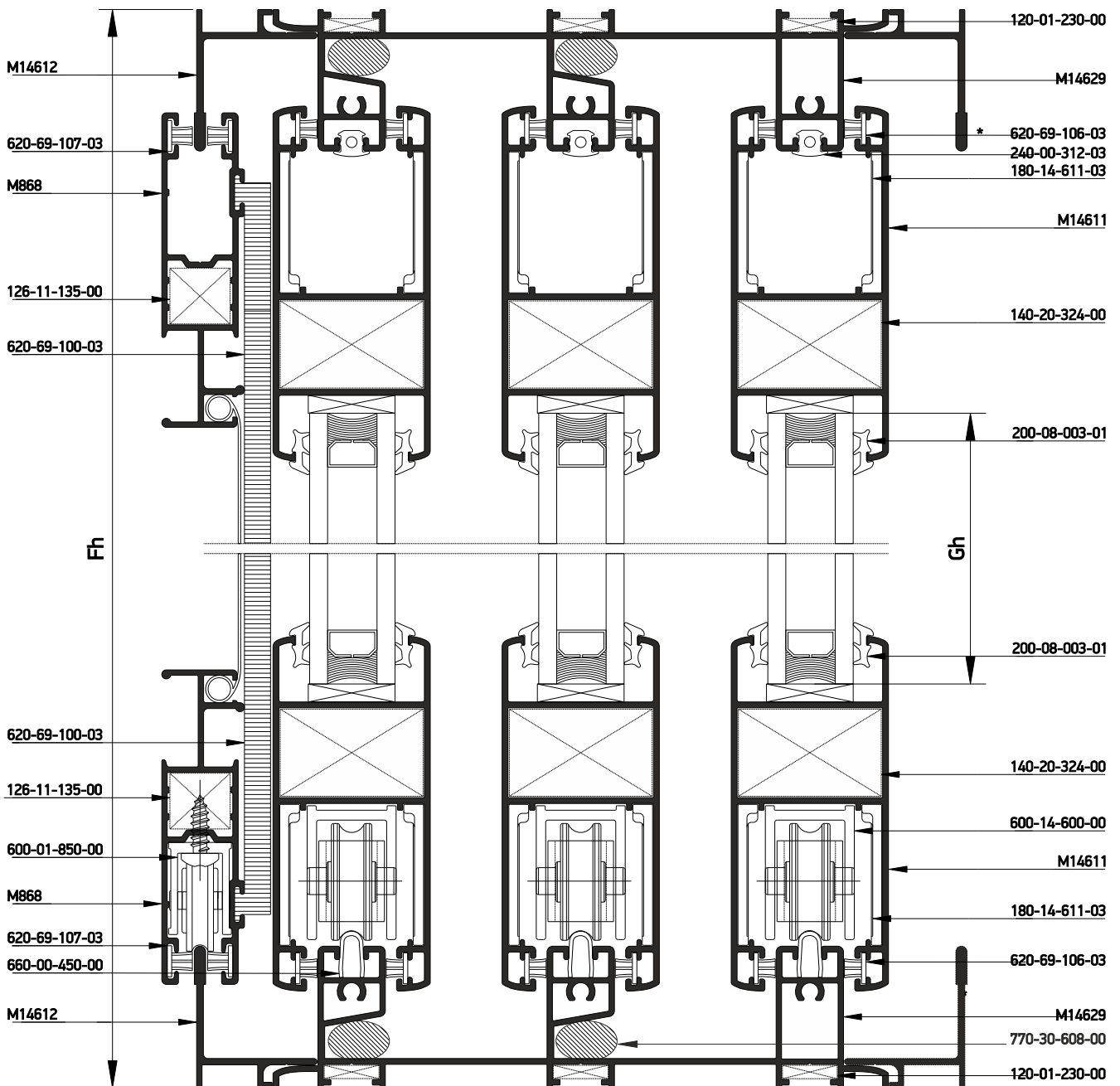


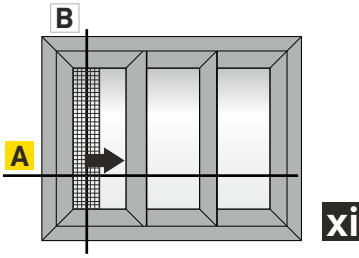
Triple sliding window  
with flat frame & narrow flyscreen  
with additional fly guide, 45° cut  
Τρίφυλλο επάλληλο συρόμενο  
με χαμηλό οδηγό & στενή σίτα  
πρόσθετου οδηγού, 45° κοπή

Alternatively for 24mm Glazing  
Εναλλακτική χρήση για υάλωση 24mm



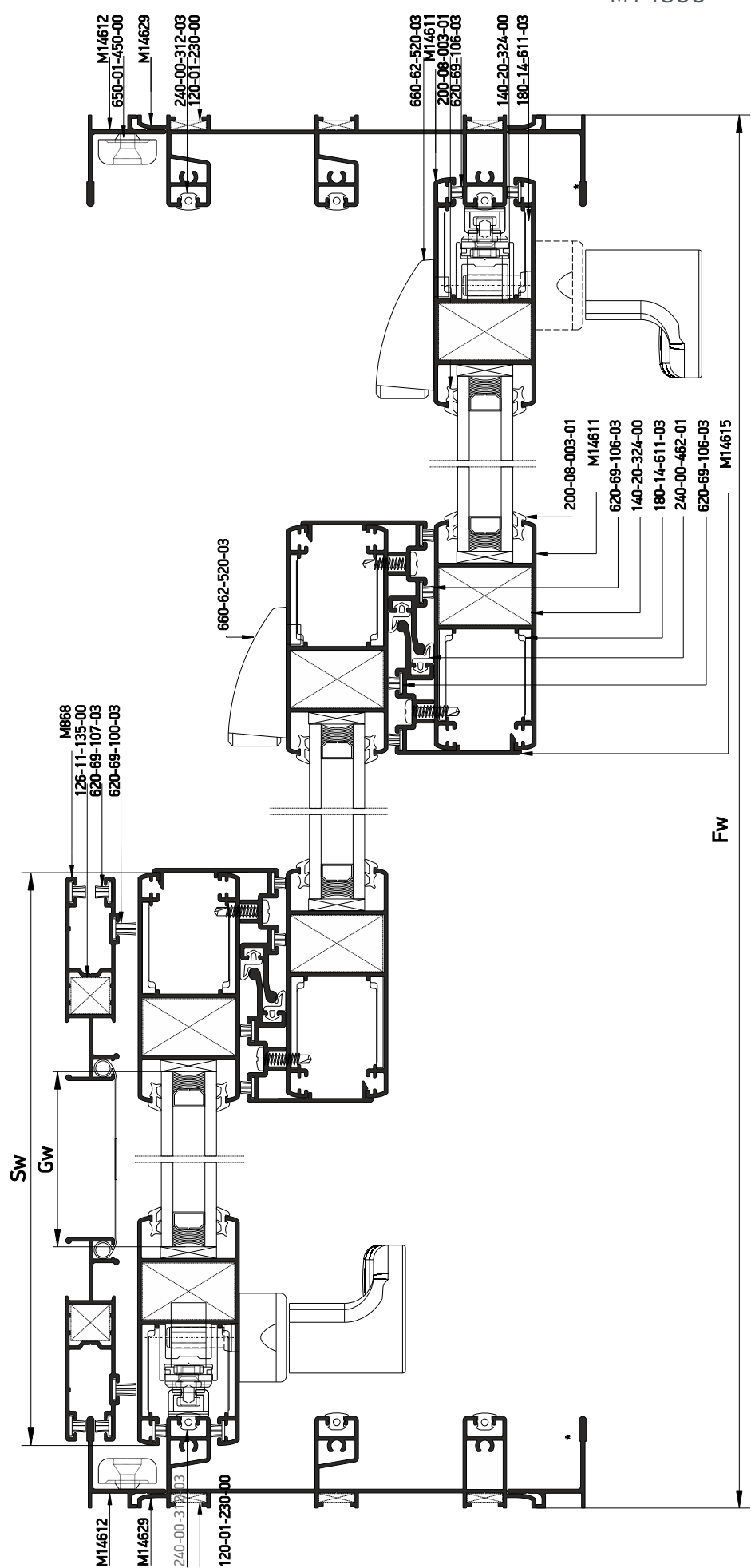
**B**





Triple sliding window  
with flat frame & narrow flyscreen  
with additional fly guide, 45° cut  
Τρίφυλλο επάλληλο συρόμενο  
με χαμηλό οδηγό & στενή σίτα  
πρόσθετου οδηγού, 45° κοπή

Κάθετη  
απεικόνιση 90°  
Rotate view 90°

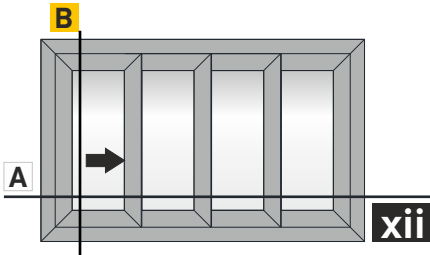


Profile cuttings-Κονές προφίλ			Accessory cuttings-Κονές εξαρτημάτων			
			Code-Κωδικός	Accessory Εξάρτημα	Description Περιγραφή	Quantity-Ποσότητα
Frame rail width M14629 Πλάτος οδηγού M14629	<b>Fw</b>	2 pcs-τμχ	<b>120-01-230-00</b>		Die casted corner cleat 10,6x26,2mm Γωνία σύνδεσης χυτή 10,6x26,2mm	12 pcs-τμχ
Side frame rail height M14629 Ύψος οδηγού M14629	<b>Fh</b>	2 pcs-τμχ	<b>140-20-324-00</b>		Monticelli corner for M14611 profile Σύνδεσμος Monticelli για M14611	12 pcs-τμχ
Sash width M14611 Πλάτος φύλλου M14611	<b>Sw=Fw/3+37.3 mm</b>	6 pcs-τμχ	<b>600-14-600-00</b>		M14600 Roller Ράουλο M14600	6 pcs-τμχ
Sash height M14611 Ύψος φύλλου M14611	<b>Sh=Fh-43 mm</b>	6 pcs-τμχ	<b>311-14-615-03</b>		Interlocking profile M14615 end cap Τάπα αγκίστρου M14615	4 set
Interlocking profile height M14615 Ύψος γάντζου M14615	<b>Fh-113 mm</b>	4 pcs-τμχ	<b>240-35-345-03</b>		Central seal 34,5mm Κεντρικό στεγανοποιητικό 34,5mm	4 pcs-τμχ
Glass unit height Ύψος υαλοπίνακα	<b>Gh=Fh-180 mm</b>	3 pcs-τμχ	<b>660-00-450-00</b>		Inox railing guide Ανοξείδωτος οδηγός	3 (Fw-49 mm)
Glass unit width Πλάτος υαλοπίνακα	<b>Gw=Fw/3-99.6 mm</b>		<b>620-69-100-03</b>		Brush weatherstripping pile 6,9x10mm 4P Βουρτσάκι 6,9x10mm 4P	2 Sh
			<b>620-69-107-03</b>		Brush weatherstripping pile 6,9x7mm 4P Βουρτσάκι 6,9x7mm 4P	4(Sw+Sh)
			<b>620-69-106-03</b>		Brush weatherstripping pile 6,9x6mm 4P Βουρτσάκι 6,9x6mm 4P	12(Sh+Sw)
<b>Flyscreen profile cuttings-Κονές προφίλ σίτας</b>			<b>200-08-004-01</b>		Glazing Wedge EPDM Gasket 3mm Black Σφήνα EPDM 3mm Μαύρη	12(Sh+Sw)
Flyscreen frame width M14612 Πλάτος οδηγού σίτας M14612	<b>Fw</b>	2 pcs-τμχ	<b>240-00-462-01</b>		Gasket for S450 hook EPDM black Ελαστικό αγκίστρου S450 EPDM μαύρο	4 Sh
Flyscreen frame height M14612 Ύψος κάσας σίτας M14612	<b>Fh</b>	2 pcs-τμχ	<b>180-14-611-03</b>		Alignment corner for M14611 sash profile Γωνία επιπεδότητας φύλλου M14611	24 pcs-τμχ
Flyscreen sash width M868 Πλάτος φύλλου σίτας M868	<b>Fw/3+34.3 mm</b>	2 pcs-τμχ	<b>240-00-312-01</b>		Frame guide M312 gasket Ελαστικό οδηγού M312	3Fw+6Fh
Flyscreen sash height M868 Ύψος φύλλου σίτας M868	<b>Fh-46 mm</b>	2 pcs-τμχ	<b>660-62-520-03</b>		Εξωτερικό στον 20mm External Stopper 20 mm	2 pcs-τμχ
			<b>650-14-611-00</b>		Shock absorber for M14611 sash Αμορτισέρ φύλλου M14611	4 pcs- τμχ
*Flyscreen additional frame profile M14612 could be used both outside and inside			<b>770-30-608-00</b>		Cord joint Ø15 Κορδόνι αρμού Ø15	4 pcs-τμχ (80 mm)

Continue on next page - Συνέχεια στην επόμενη σελίδα

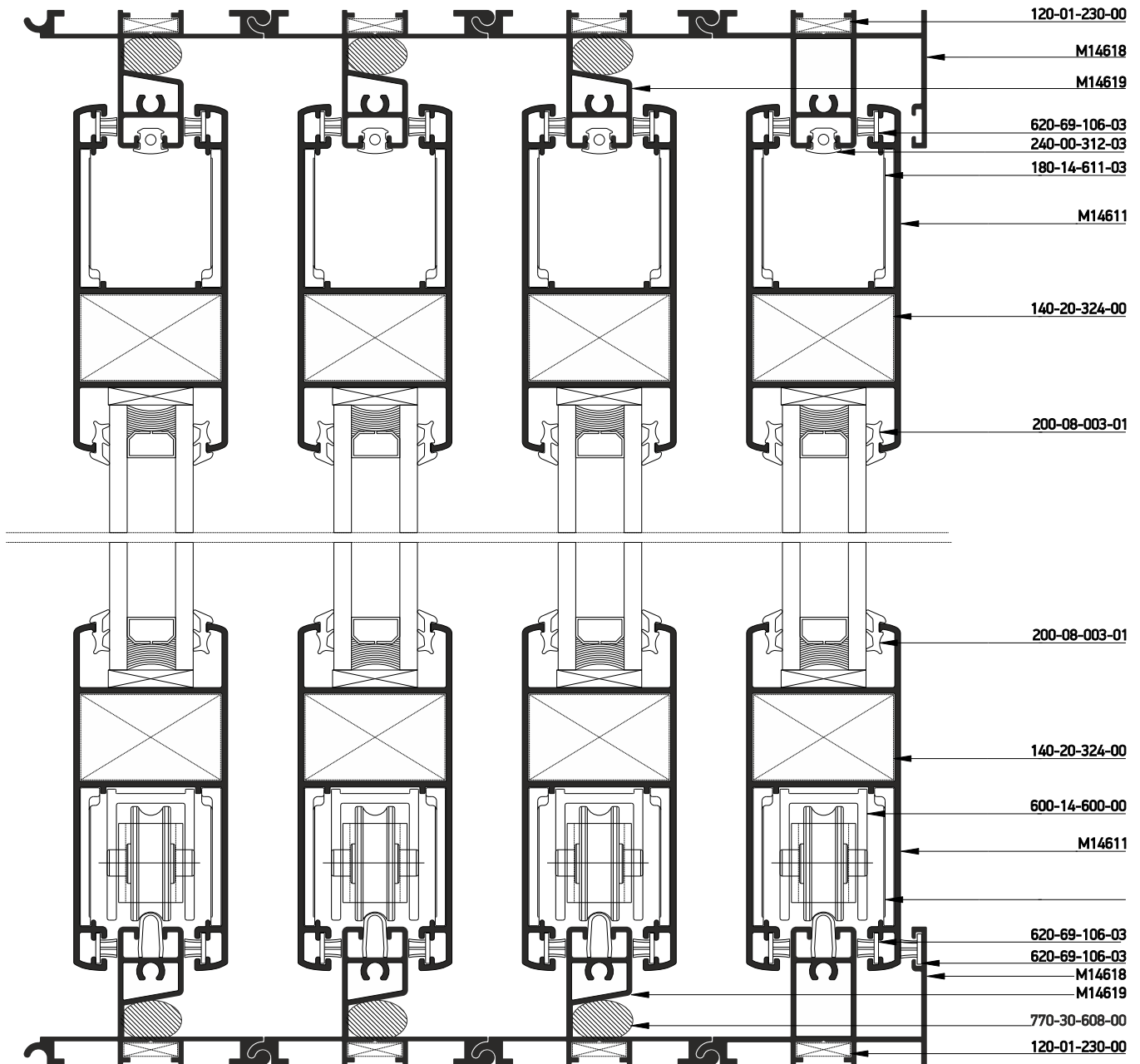
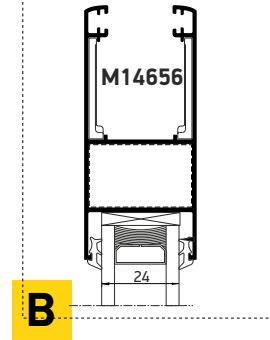
Accessory cuttings for flyscreen-Κοπές εξαρτημάτων σίτας			
Code-Κωδικός	Accessory Εξάρτημα	Description Περιγραφή	Quantity-Ποσότητα
126-11-135-00		Mechanical corner cleat inox 11x13,5mm Ανοξείδωτη μηχανική γωνία σύνδεσης cal 11x13,5mm	4 pcs-τμχ
600-01-200-00		Single Roller Φ22 Μονό ράουλο Φ22	2 pcs-τμχ
650-01-450-00		External shock absorber-stopper Εξωτερικό αμορτισέρ-stopper	4 pcs-τμχ
240-14-649-03		Pvc συγκράτησης σίτας Pvc for Fly Screen Sash	2 Sh   2 Sw

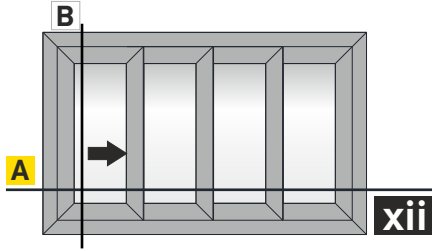




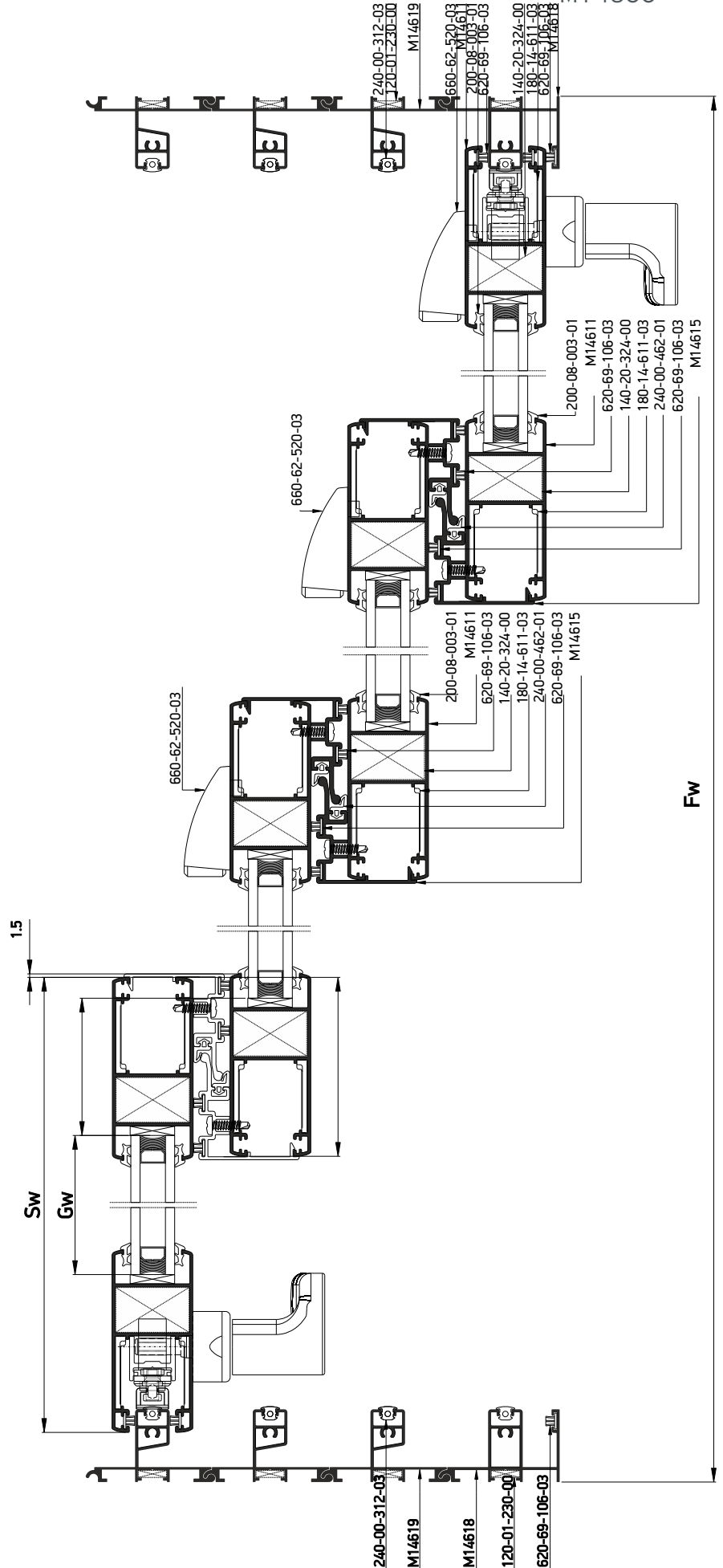
Multiple sliding window  
with flat frame, 45° cut  
Πολλαπλό επάλληλο συρόμενο,  
45° κοπή

Alternatively for 24mm Glazing  
Εναλλακτική χρήση για υάλωση 24mm



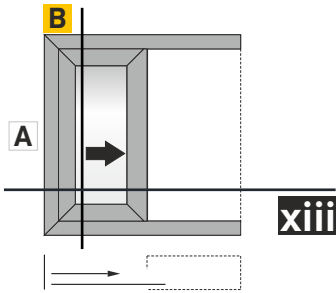


Multiple sliding window  
with flat frame, 45° cut  
Πολλαπλό επάλληλο συρόμενο,  
45° κοπή



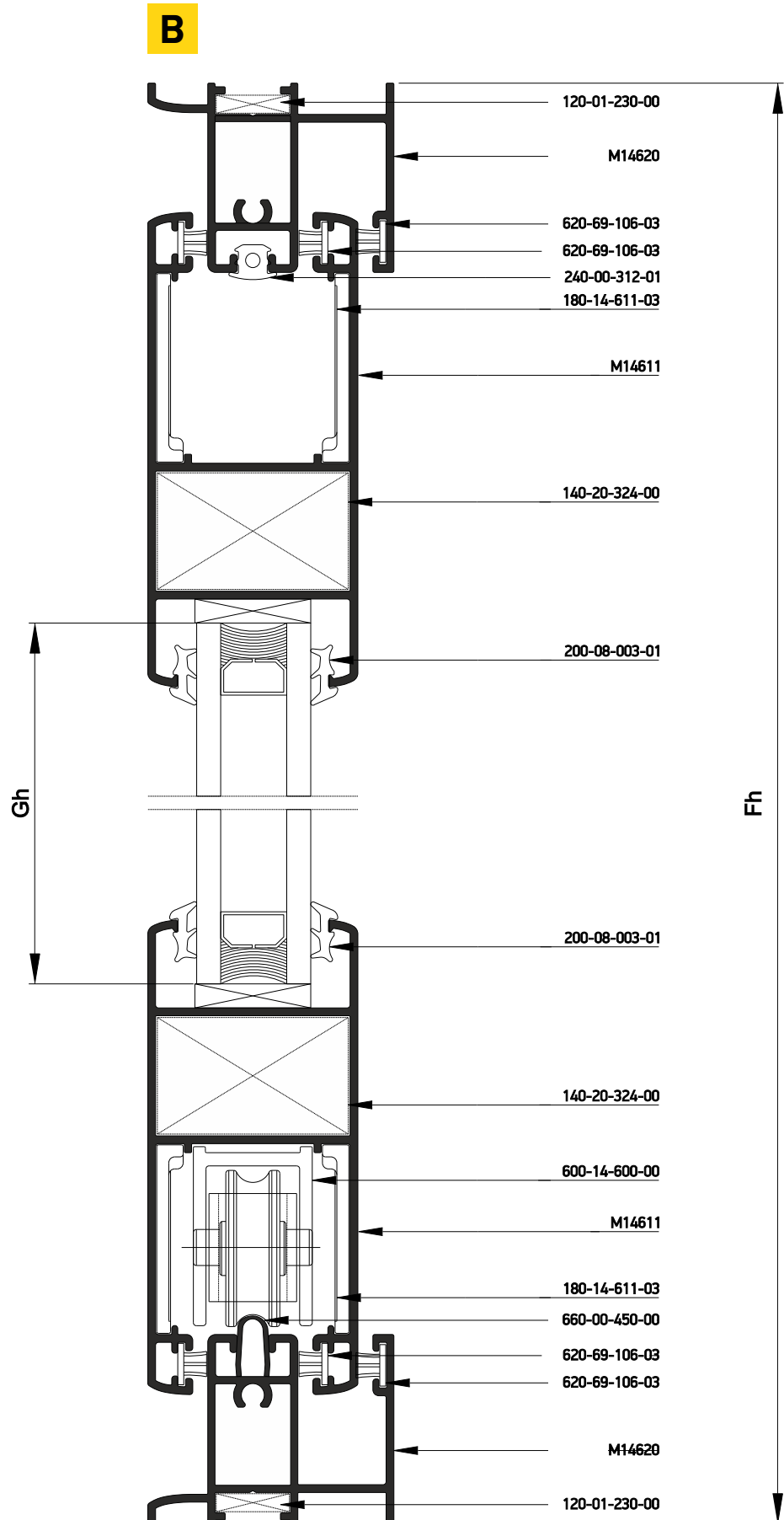
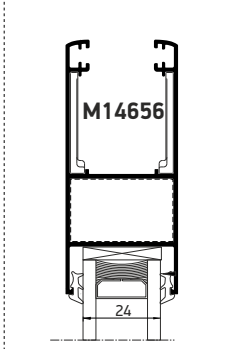
Profile cuttings-Κονές προφίλ			Accessory cuttings-Κονές εξαρτημάτων			
			Code-Κωδικός	Accessory Εξάρτημα	Description Περιγραφή	Quantity-Ποσότητα
Frame rail width M14618 Πλάτος οδηγού M14618		2 pcs-τμχ	120-01-230-00		Die casted corner cleat 10,6x26,2mm Γωνία σύνδεσης χυτή 10,6x26,2mm	12 pcs-τμχ
Side frame rail height M14618 Ύψος οδηγού M14618		2 pcs-τμχ	140-20-324-00		Monticelli corner for M14611 profile Σύνδεσμος Monticelli για M14611	12 pcs-τμχ
Frame rail width M14619 Πλάτος οδηγού M14619		6 pcs-τμχ	600-14-600-00		M14600 Roller Ράουλο M14600	8 pcs-τμχ
Side frame rail height M14619 Ύψος οδηγού M14619		6 pcs-τμχ	311-14-615-03		Interlocking profile M14615 end cap Τάπα αγκίστρου M14615	6 set
Sash width M14611 Πλάτος φύλλου M14611		8 pcs-τμχ	240-35-345-03		Central seal 34,5mm Κεντρικό στεγανοποιητικό 34,5mm	6 pcs-τμχ
Sash height M14611 Ύψος φύλλου M14611		8 pcs-τμχ	660-00-450-00		Inox railing guide Ανοξείδωτος οδηγός	4 (Fw-49 mm)
Interlocking profile height M14615 Ύψος γάντζου M14615		6 pcs-τμχ	620-69-106-03		Brush weatherstripping pile 6,9x6mm 4P Βουρτσάκι 6,9x6mm 4P	16(Sh+Sw) 2(Fh+Fw)
Glass unit height Ύψος υαλοπίνακα		4 pcs-τμχ	200-08-004-01		Glazing Wedge EPDM Gasket 3mm Black Σφήνα EPDM 3mm Μαύρη	16(Sh+Sw)
Glass unit width Πλάτος υαλοπίνακα			240-00-462-01		Gasket for S450 hook EPDM black Ελαστικό αγκίστρου S450 EPDM μαύρο	6 Sh
			180-14-611-03		Alignment corner for M14611 sash profile Γωνία επιπεδότητας φύλλου M14611	32 pcs-τμχ
			240-00-312-01		Frame guide M312 gasket Ελαστικό οδηγού M312	4Fw+8Fh
			660-62-520-03		Εξωτερικό στοπ 20mm External Stopper 20 mm	3 pcs-τμχ
			650-14-611-00		Shock absorber for M14611 sash Αμορτισέρ φύλλου M14611	4 pcs- τμχ
			770-30-608-00		Cord joint Ø15 Κορδόνι αρμού Ø15	6 pcs-τμχ (80 mm)

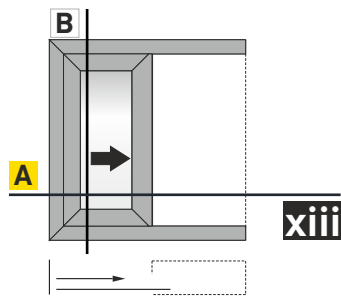
\*Additional frame profile M14619 could be serially used, according user's desire



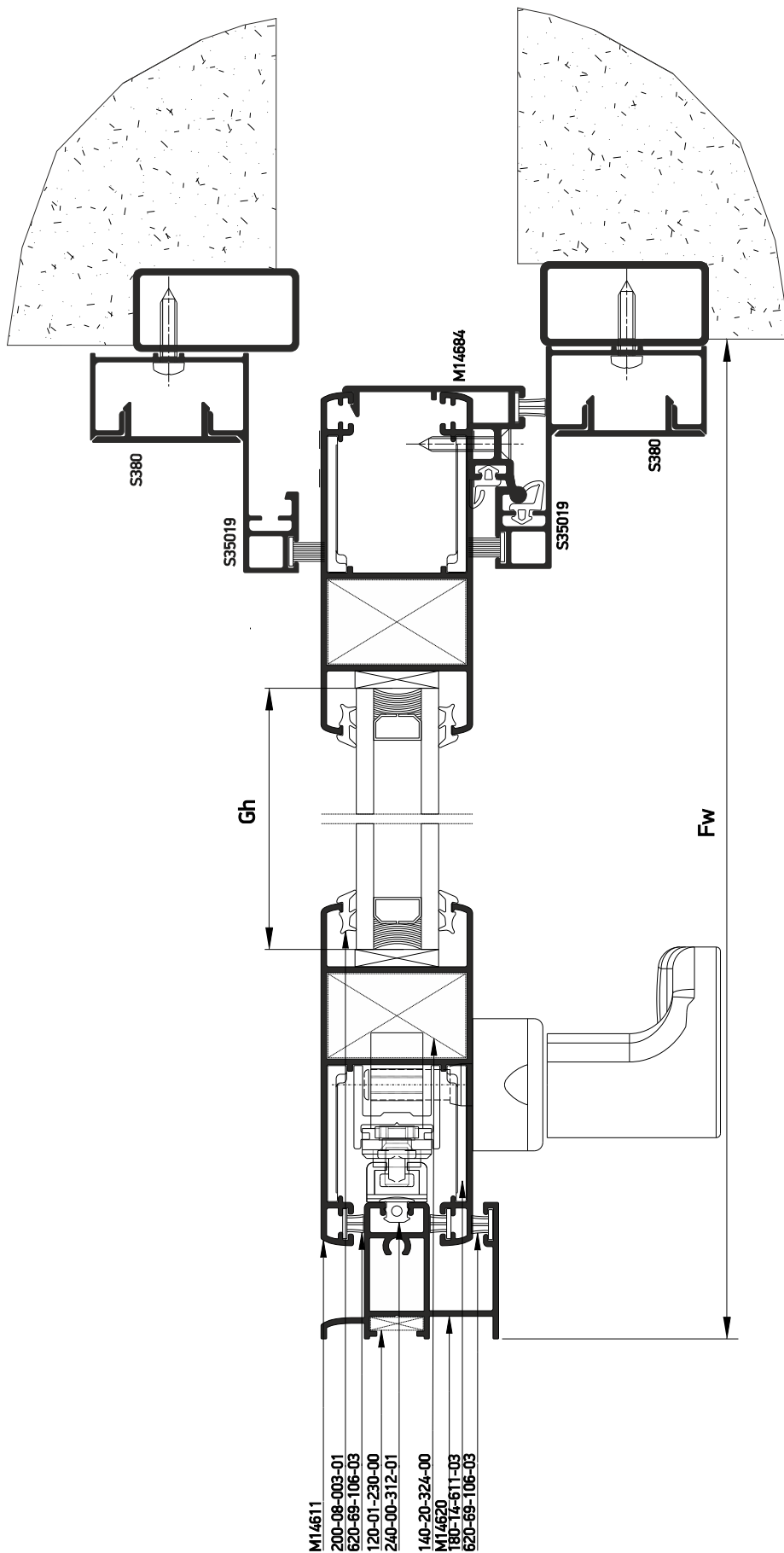
Single wall sash sliding window  
with flat frame, 45° cut  
Μονόφυλλο χωνευτό συρόμενο  
με χαμηλό οδηγό, 45° κοπή

Alternatively for 24mm Glazing  
Εναλλακτική χρήση για υάλωση 24mm





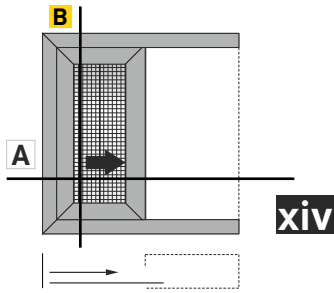
Single wall sash sliding window  
with flat frame, 45° cut  
Μονόφυλλο χωνευτό συρόμενο  
με χαμηλό οδηγό, 45° κοπή



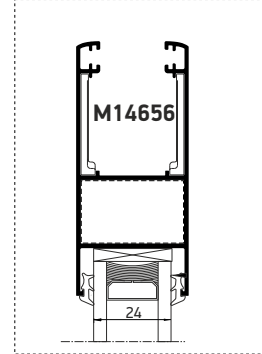
Κάθετη  
απεικόνιση 90°  
Rotate view 90°

A

Profile cuttings-Κονές προφίλ			Accessory cuttings-Κονές εξαρτημάτων			
			Code-Κωδικός	Accessory Εξάρτημα	Description Περιγραφή	Quantity-Ποσότητα
Upper frame rail width (M14620) Πλάτος άνω οδηγού (M14620)	<b>Fw+300</b>	1 pcs-τμχ	<b>120-01-230-00</b>		Die casted corner cleat 10,6x26,2mm Γωνία σύνδεσης χυτή 10,6x26,2mm	2 pcs-τμχ
Bottom frame rail width (M14620) Πλάτος κάτω οδηγού (M14620)	<b>2Fw</b>	1 pcs-τμχ	<b>140-20-324-00</b>		Monticelli corner for M14611 profile Σύνδεσμος Monticelli για M14611	4 pcs-τμχ
			<b>180-14-611-03</b>		Alignment corner for M14611 sash profile Γωνία επιπεδότητας φύλλου M14611	8 pcs-τμχ
Frame rail height (M14620) Υψος οδηγού (M14620)	<b>Fh</b>	1 pcs-τμχ	<b>600-14-600-00</b>		M14600 Roller Ράουλο M14600	2 pcs-τμχ
Υψος φύλλου (M14611) Sash height (M14611)	<b>Fh-43 mm</b>	2 pcs-τμχ	<b>660-00-450-00</b>		Inox railing guide Ανοξείδωτος οδηγός	2Fw-24.5 mm
Πλάτος φύλλου (M14611) Sash width (M14611)	<b>Fw-32.9 mm</b>	2 pcs-τμχ	<b>620-69-106-03</b>		Brush weatherstripping pile 6,9x6mm 4P Βουρτσάκι 6,9x6mm 4P	2Sh+4Sw 1Fh+2Fw
			<b>620-69-100-03</b>		Brush weatherstripping pile 6,9x10mm 4P Βουρτσάκι 6,9x10mm 4P	4 Fh
Υψος αρμοκάλυπτου (S35019) Trimming height (S35019)	<b>Fh</b>	2 pcs-τμχ	<b>200-08-004-01</b>		Glazing Wedge EPDM Gasket 3mm Black Σφήνα EPDM 3mm Μαύρη	4(Sh+Sw)
Υψος πρόσθετου (S380) Additional profile height (S380)	<b>Fh</b>	2 pcs-τμχ	<b>240-00-312-01</b>		Frame guide M312 gasket Ελαστικό οδηγού M312	1Fw+1Fh
Glass unit height Υψος υαλοπίνακα	<b>Gh=Fh-180 mm</b>	1 pcs-τμχ	<b>660-00-100-00</b>		Stopper for sliding sash 10mm for sash 7,5mm gap Stopper συρομενου 10mm για διακενο φυλλων 7,5mm	2pcs-τμχ
Glass unit width Πλάτος υαλοπίνακα	<b>Gw=Fw-169.6 mm</b>		<b>650-14-611-00</b>		Shock absorber for M14611 sash Αμορτισέρ φύλλου M14611	2 pcs- τμχ
			<b>240-00-462-01</b>		Ελαστικό γάντζου Gasket for hook	2 Fh

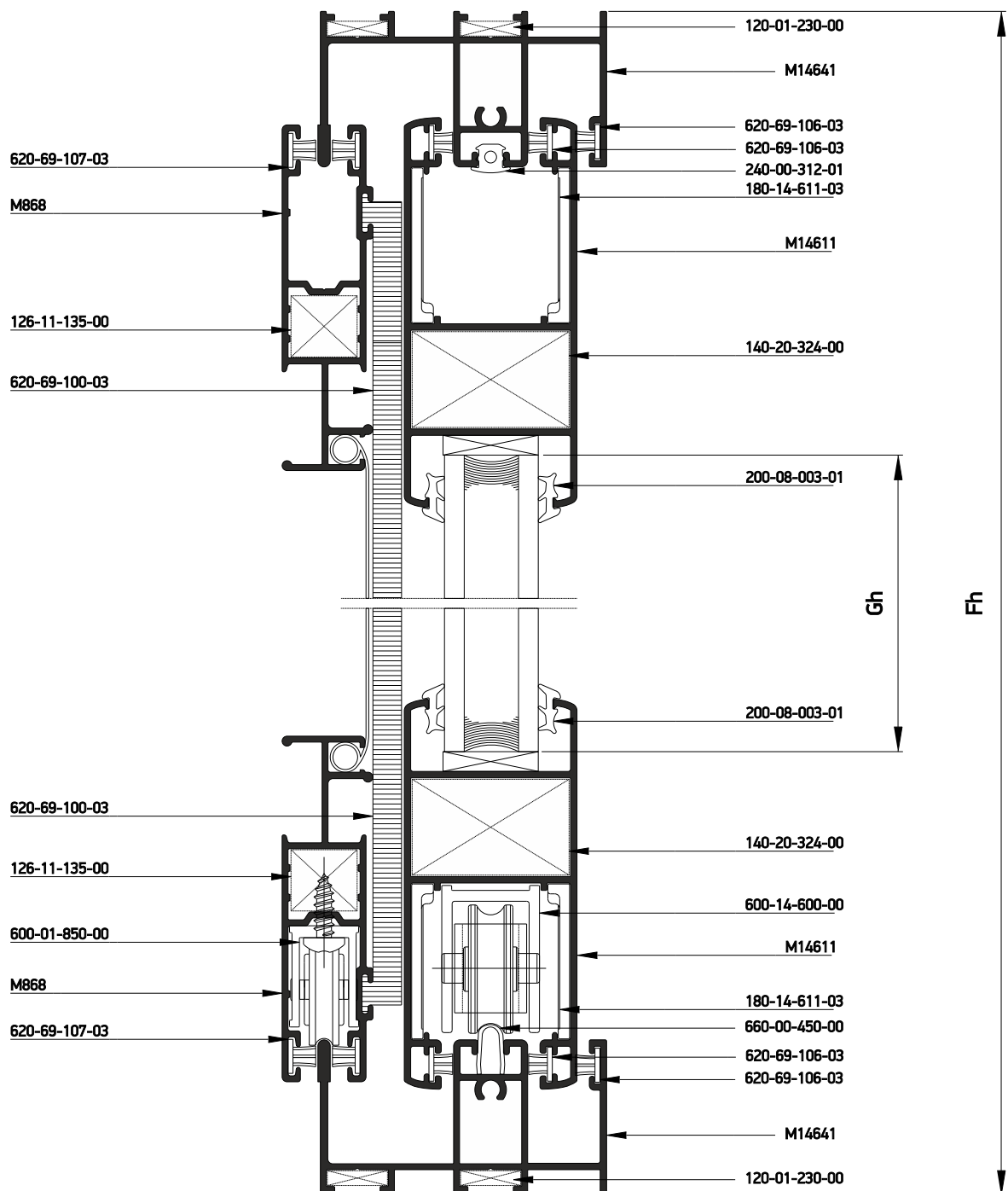


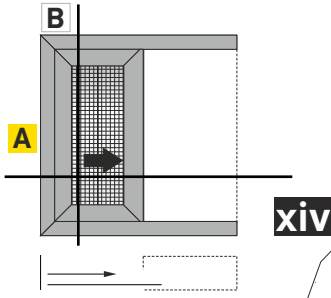
Alternatively for 24mm Glazing  
Εναλλακτική χρήση για υάλωση 24mm



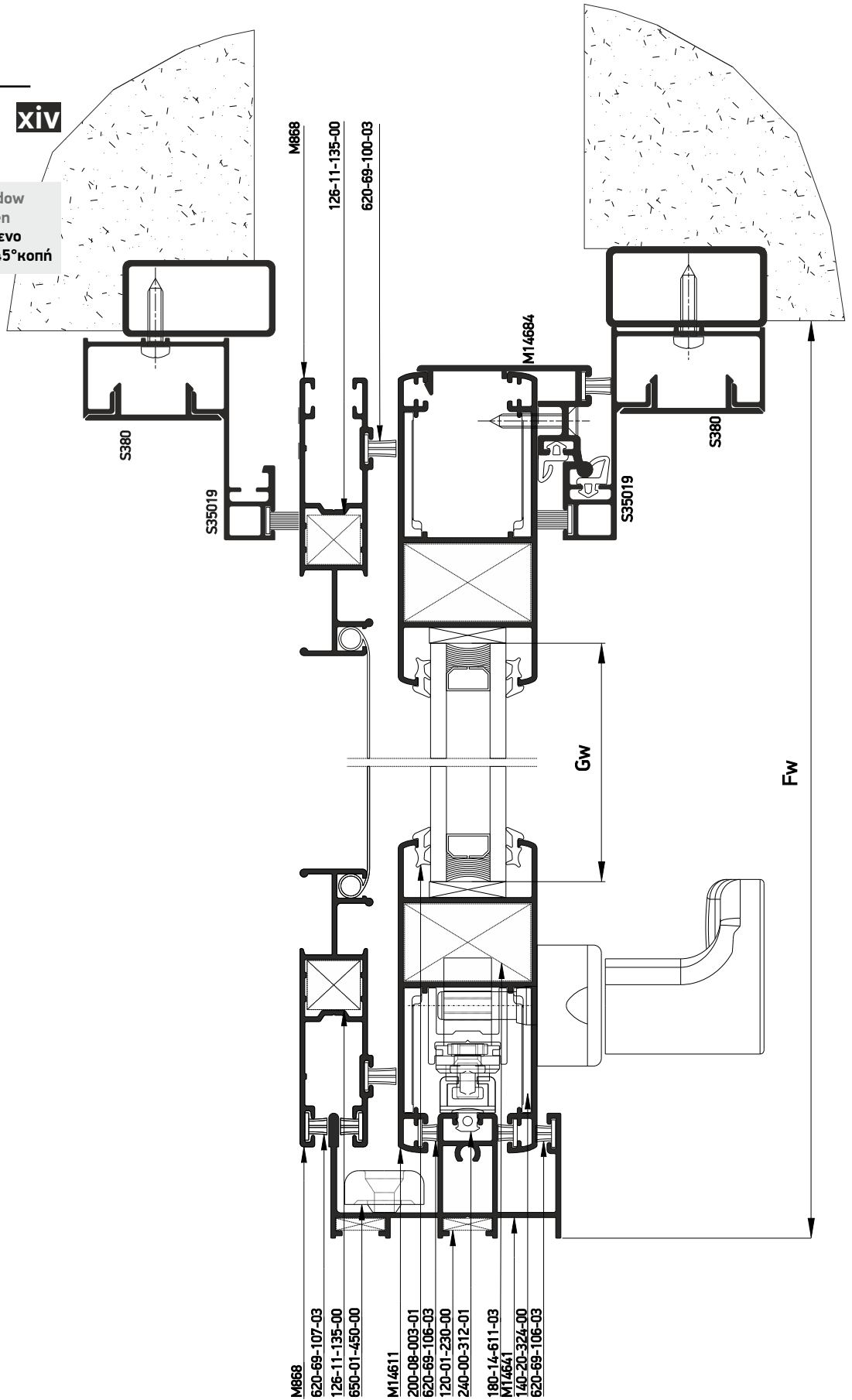
Single wall sash sliding window  
with flat frame & fly screen  
Μονόφυλλο χωνευτό συρόμενο  
με χαμηλό οδηγό & στενή σίτα, 45° κοπή

**B**





Single wall sash sliding window  
with flat frame & fly screen  
Μονόφυλλο χωνευτό συρόμενο  
με χαμηλό οδηγό & στενή σίτα, 45° κοπή



Κάθετη  
απεικόνιση 90°  
Rotate view 90°

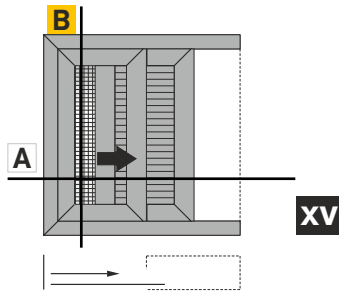
A

- M868
- 620-69-107-03
- 126-11-135-00
- 650-01-450-00
- M14611
- 200-08-003-01
- 620-69-106-03
- 120-01-230-00
- 240-00-312-01
- 180-14-611-03
- M14641
- 140-20-324-00
- 620-69-106-03

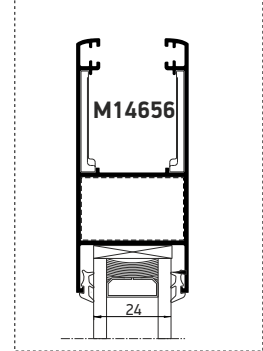


Profile cuttings-Κονές προφίλ			Accessory cuttings-Κονές εξαρτημάτων			
			Code-Κωδικός	Accessory Εξάρτημα	Description Περιγραφή	Quantity-Ποσότητα
Upper frame rail width (M14641) Πλάτος άνω οδηγού (M14641)	<b>Fw+300</b>	1 pc-τμχ	120-01-230-00		Die casted corner cleat 10,6x26,2mm Γωνία σύνδεσης χατή 10,6x26,2mm	2 pcs-τμχ
Bottom frame rail width (M14641) Πλάτος κάτω οδηγού (M14641)	<b>2Fw</b>	1 pc-τμχ	140-20-324-00		Monticelli corner for M14611 profile Σύνδεσμος Monticelli για M14611	4 pcs-τμχ
Frame rail height (M14641) Ύψος οδηγού (M14641)	<b>Fh</b>	1 pcs-τμχ	180-14-611-03		Alignment corner for M14611 sash profile Γωνία επιπεδότητας φύλλου M14611	8 pcs-τμχ
Frame rail height (M14641) Ύψος οδηγού (M14641)	<b>Fh</b>	1 pcs-τμχ	600-14-600-00		M14600 Roller Ράουλο M14600	2 pcs-τμχ
Ύψος φύλλου (M14611) Sash height (M14611)	<b>Sh=Fh-43 mm</b>	2 pcs-τμχ	660-00-450-00		Inox railing guide Ανοξείδωτος οδηγός	2Fw-24.5 mm
Πλάτος φύλλου (M14611) Sash width (M14611)	<b>Sw=Fw-32.7 mm</b>	2 pcs-τμχ	620-69-106-03		Brush weatherstripping pile 6,9x6mm 4P Βουρτσάκι 6,9x6mm 4P	2Sh+4Sw 1Fh+1Fw
Glass unit height Ύψος υαλοπίνακα	<b>Gh=Fh-180 mm</b>	1 pcs-τμχ	620-69-107-03		Brush weatherstripping pile 6,9x7mm 4P Βουρτσάκι 6,9x7mm 4P	4Sw+2Sh
			620-69-100-03		Brush weatherstripping pile 6,9x10mm 4P Βουρτσάκι 6,9x10mm 4P	4Fh 2Sh
Glass unit width Πλάτος υαλοπίνακα	<b>Gw=Fw-169.6 mm</b>		240-00-312-01		Frame guide M312 gasket Ελαστικό οδηγού M312	1Fw+1Fh
Ύψος αρμοκάλυπτου (S35019) Trimming height (S35019)	<b>Fh</b>	2 pcs-τμχ	200-08-004-01		Glazing Wedge EPDM Gasket 3mm Black Σφήνα EPDM 3mm Μαύρη	4(Sh+Sw)
Ύψος πρόσθετου (S380) Additional profile height (S380)	<b>Fh</b>	2 pcs-τμχ	660-00-100-00		Stopper for sliding sash 10mm for sash 7,5mm gap Stopper συρομενου 10mm για διακενο φυλλων 7,5mm	2 pcs-τμχ
			650-14-611-00		Shock absorber for M14611 sash Αμορτισέρ φύλλου M14611	2 pcs- τμχ
Flyscreen profile cuttings-Κονές προφίλ σίτας			Accessory cuttings for flyscreen-Κονές εξαρτημάτων σίτας			
Flyscreen sash width M868 Πλάτος φύλλου σίτας M868	<b>Fw-35.9 mm</b>	2 pcs-τμχ	240-00-462-01		Ελαστικό γάντζου Gasket for hook	2 Fh
Flyscreen sash height M868 Ύψος φύλλου σίτας M868	<b>Fh-46 mm</b>	2 pcs-τμχ	Accessory cuttings for flyscreen-Κονές εξαρτημάτων σίτας			
			Code-Κωδικός	Accessory Εξάρτημα	Description Περιγραφή	Quantity-Ποσότητα
			126-11-135-00		Mechanical corner cleat inox 11x13,5mm Ανοξείδωτη μηχανική γωνία σύνδεσης cal 11x13,5mm	4 pcs-τμχ
			600-01-200-00		Single Roller Φ22 Μονό ράουλο Φ22	2 pcs-τμχ
			650-01-450-00		External shock absorber-stopper Εξωτερικό αμορτισέρ-stopper	2 pcs-τμχ
			240-14-649-03		Pvc συγκράτησης σίτας Pvc for Fly Screen Sash	2 Sh   2 Sw

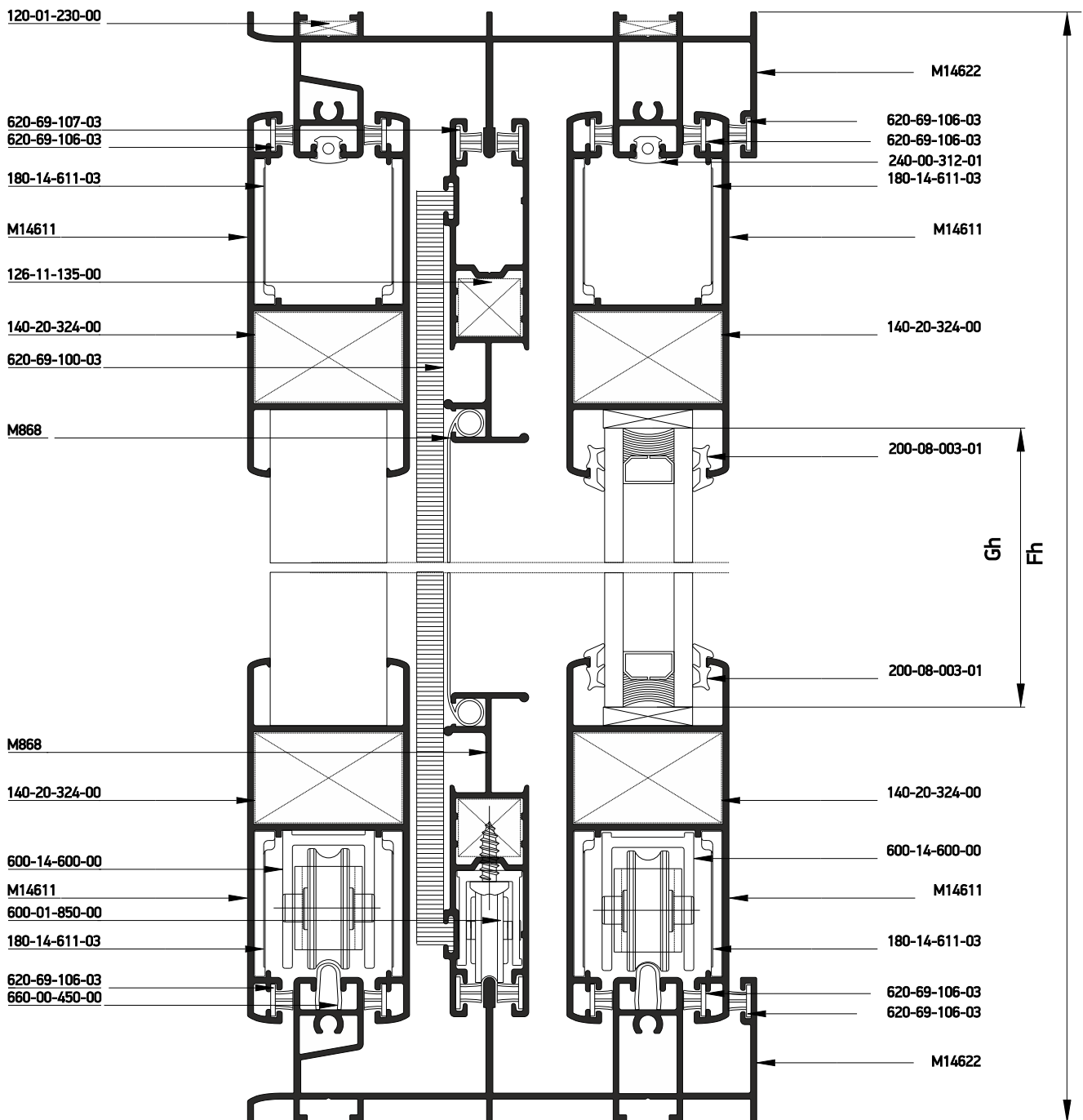
Alternatively for 24mm Glazing  
Εναλλακτική χρήση για υάλωση 24mm

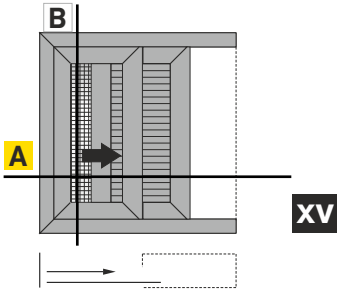


Single wall sash sliding window  
with flat frame, 45° cut, narrow  
fly screen & shutter  
Μονόφυλλο χωνευτό ασρόμενο,  
με χαμηλό οδηγό, 45°κοπή  
με στενή σήτα και παντζούρι

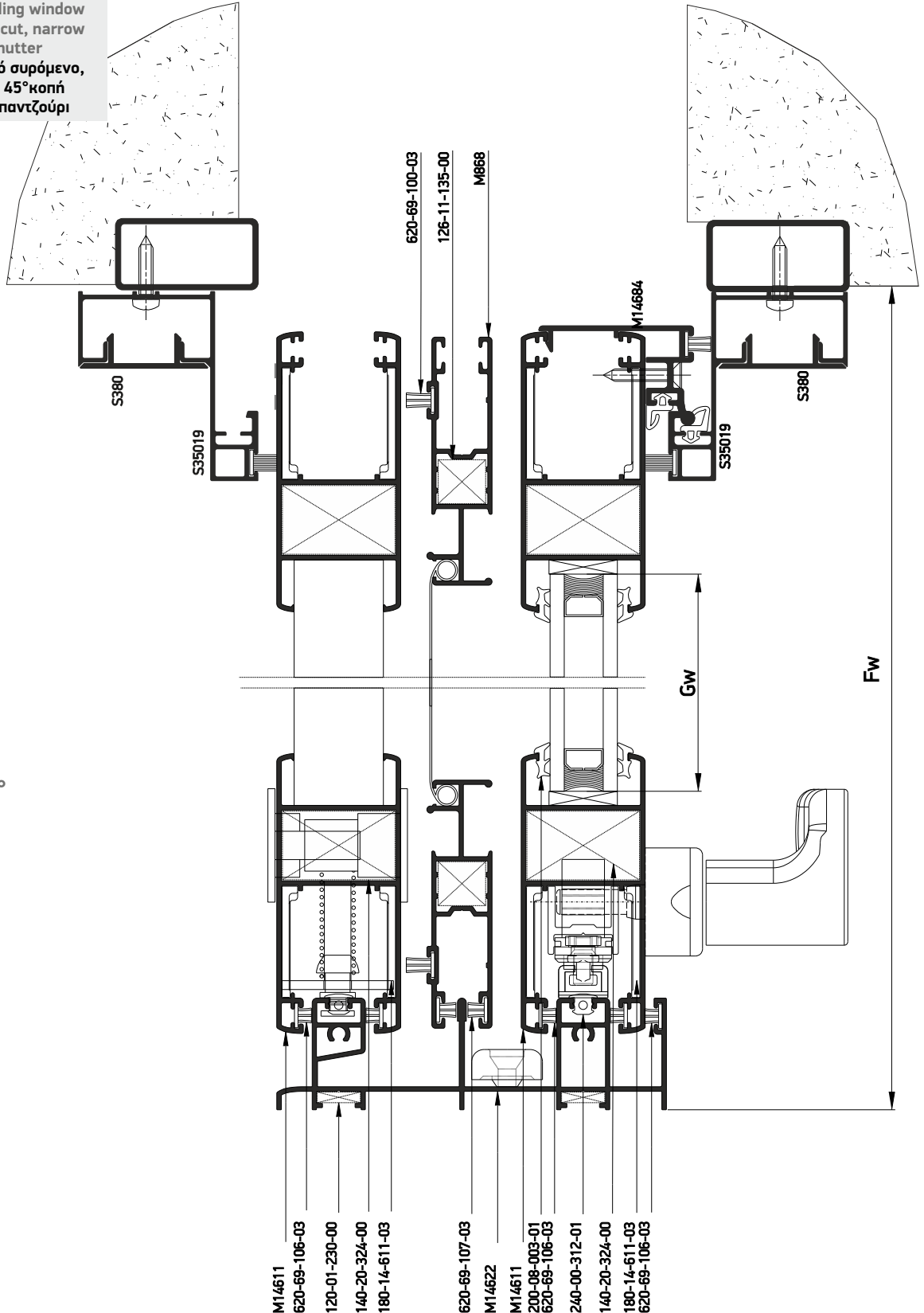


**B**





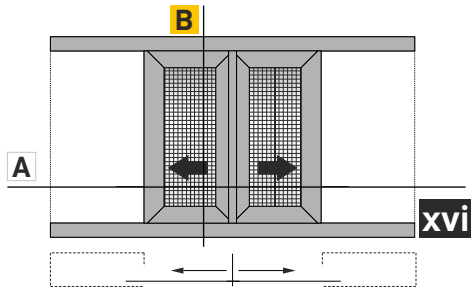
Single wall sash sliding window  
with flat frame, 45° cut, narrow  
fly screen & shutter  
Μονόφυλλο χωνευτό συρόμενο,  
με χαμηλό οδηγό, 45°κοπή  
με στενή σήτα και παντζούρι



Κάθετη  
απεικόνιση 90°  
Rotate view 90°

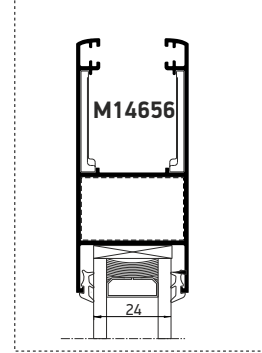
A

Profile cuttings-Κονές προφίλ			Accessory cuttings-Κονές εξαρτημάτων			
			Code-Κωδικός	Accessory Εξάρτημα	Description Περιγραφή	Quantity-Ποσότητα
Upper frame rail width (M14622) Πλάτος άνω οδηγού (M14622)	<b>Fw+300</b>	1 pcs-τμχ	<b>140-20-324-00</b>		Monticelli corner for M14611 profile Σύνδεσμος Monticelli για M14611	8 pcs-τμχ
Bottom frame rail width (M14622) Πλάτος κάτω οδηγού (M14622)	<b>2Fw</b>	1 pcs-τμχ	<b>180-14-611-03</b>		Alignment corner for M14611 sash profile Γωνία επιπεδότητας φύλλου M14611	16 pcs-τμχ
Frame rail height (M14622) Ύψος οδηγού (M14622)	<b>Fh</b>	1 pcs-τμχ	<b>120-01-230-00</b>		Die casted corner cleat 10,6x26,2mm Γωνία σύνδεσης χυτή 10,6x26,2mm	4 pcs-τμχ
Ύψος αρμοκάθπτρου (S35019) Trimming height (S35019)	<b>Fh</b>	2 pcs-τμχ	<b>600-14-600-00</b>		M14600 Roller Ράουλο M14600	4 pcs-τμχ
Ύψος πρόσθετου (S380) Additional profile height (S380)	<b>Fh</b>	2 pcs-τμχ	<b>200-08-004-01</b>		Glazing Wedge EPDM Gasket 3mm Black Σφήνα EPDM 3mm Μαύρη	4 (Sh+Sw)
Sash profile height (M14611) Ύψος προφίλ φύλλου (M14611)	<b>Fh-43 mm</b>	4 pcs-τμχ	<b>620-69-100-03</b>		Brush weatherstripping pile 6,9x10mm 4P Βουρτσάκι 6,9x10mm 4P	6 Fh
Sash profile width (M14611) Πλάτος προφίλ φύλλου (M14611)	<b>Fw-41.5 mm</b>	4 pcs-τμχ	<b>620-69-107-03</b>		Brush weatherstripping pile 6,9x7mm 4P Βουρτσάκι 6,9x7mm 4P	4Sw+2Sh
Glass unit height Ύψος υαλοπίνακα	<b>Fh-180 mm</b>	1 pcs-τμχ	<b>620-69-106-03</b>		Brush weatherstripping pile 6,9x6mm 4P Βουρτσάκι 6,9x6mm 4P	4Sh+8Sw 4Fw+1Fh
Glass unit width Πλάτος υαλοπίνακα	<b>Fw-178.2 mm</b>		<b>660-00-450-00</b>		Inox railing guide Ανοξείδωτος οδηγός	2Fw-34mm 2Fw-34mm
			<b>240-00-312-01</b>		Frame guide M312 gasket Ελαστικό οδηγού M312	4Fw+2Fh
			<b>660-00-200-00</b>		Stopper for sliding sash 20mm for sash 17,5mm gap Stopper συρομενου 20mm για διακενο φυλλων 17,5mm	4 pcs-τμχ
			<b>650-14-611-00</b>		Shock absorber for M14611 sash Αμορτισέρ φύλλου M14611	4 pcs- τμχ
			<b>240-00-462-01</b>		Ελαστικό γάντζου Gasket for hook	2 Fh
Accessory cuttings for flyscreen-Κονές εξαρτημάτων σίτας						
Flyscreen sash width M868 Πλάτος φύλλου σίτας M868	<b>Fw-44.5 mm</b>	2 pcs-τμχ	<b>126-11-135-00</b>		Mechanical corner cleat inox 11x13,5mm Ανοξείδωτη μηχανική γωνία σύνδεσης cal 11x13,5mm	4 pcs-τμχ
Flyscreen sash height M868 Ύψος φύλλου σίτας M868	<b>Fh-46mm</b>	2 pcs-τμχ	<b>600-01-200-00</b>		Single Roller Φ22 Μονό ράουλο Φ22	2 pcs-τμχ
			<b>650-01-450-00</b>		External shock absorber-stopper Εξωτερικό αμορτισέρ-stopper	2 pcs-τμχ
			<b>240-14-649-03</b>		Pvc συγκράτησης σίτας Pvc for Fly Screen Sash	2 Sh   2 Sw

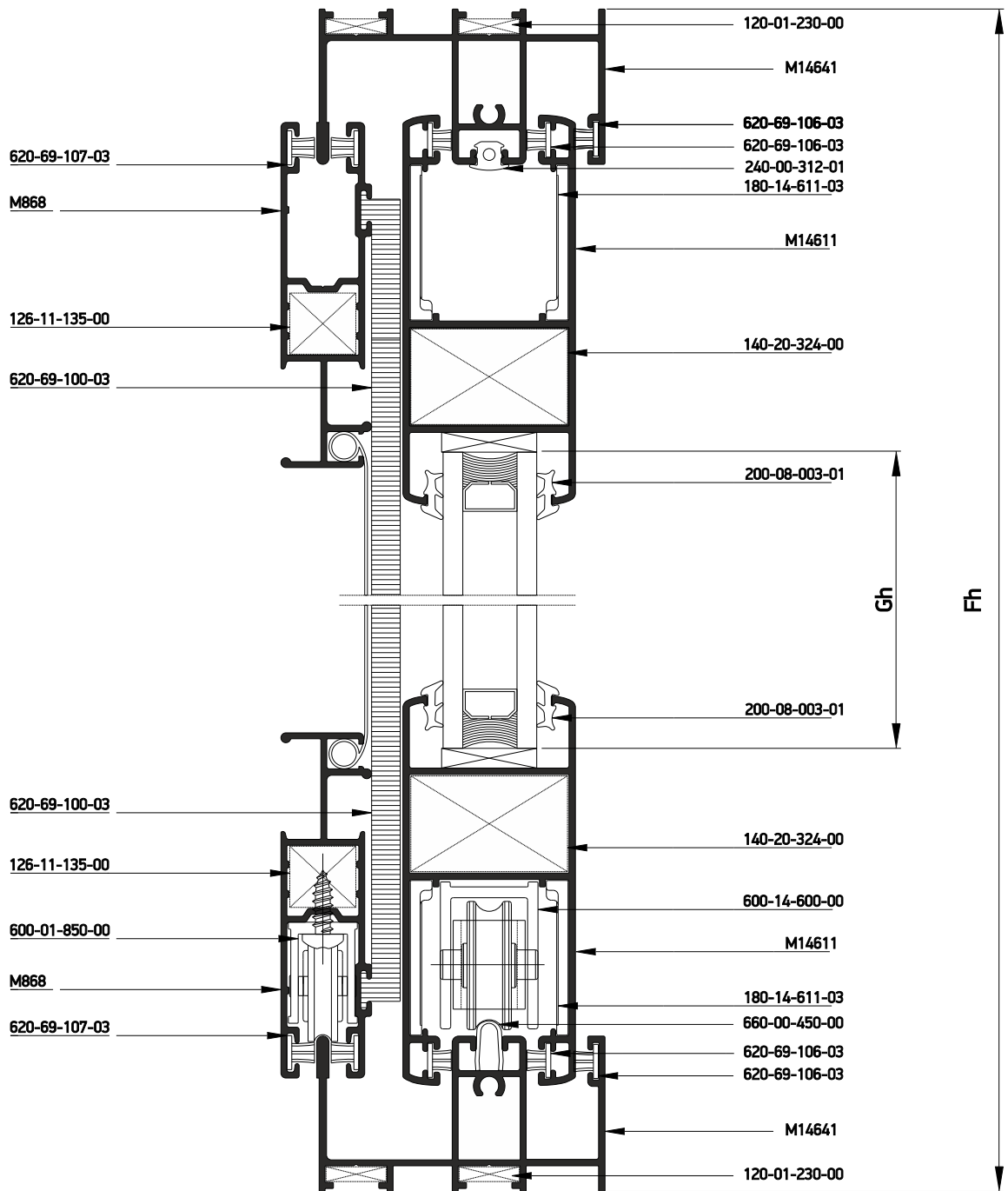


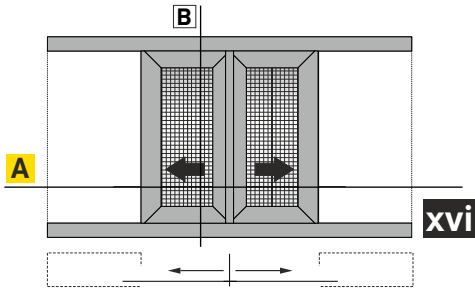
Double wall sash sliding window in meeting stile, with flat frame, 45° cut, with narrow fly screen  
 Δίφυλλο χωνευτό συρόμενο με χαμηλό οδηγό, 45° κοπή με στενή σήτα

Alternatively for 24mm Glazing  
 Εναλλακτική χρήση για υάλωση 24mm

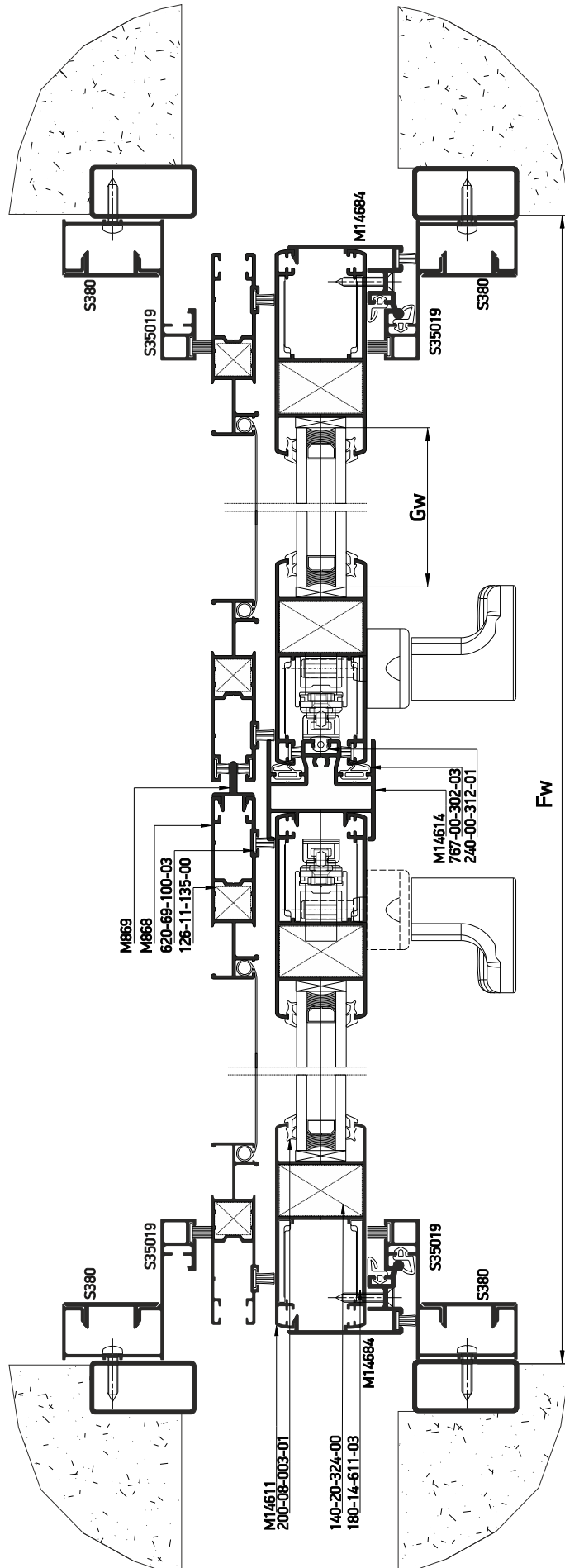


## B





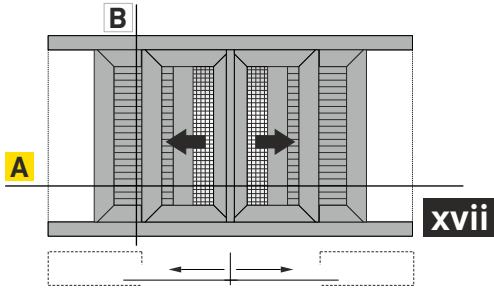
Double wall sash sliding window in meeting stile, with flat frame, 45° cut, with narrow fly screen  
 Δίφυλλο χωνευτό συρόμενο με χαμηλό οδηγό, 45° κοπή με στενή σάτα



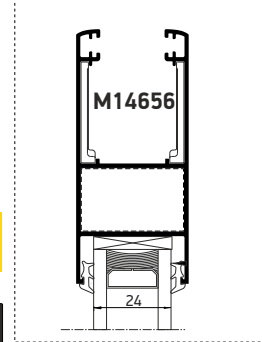
Κάθετη απεικόνιση 90°  
 Rotate view 90°



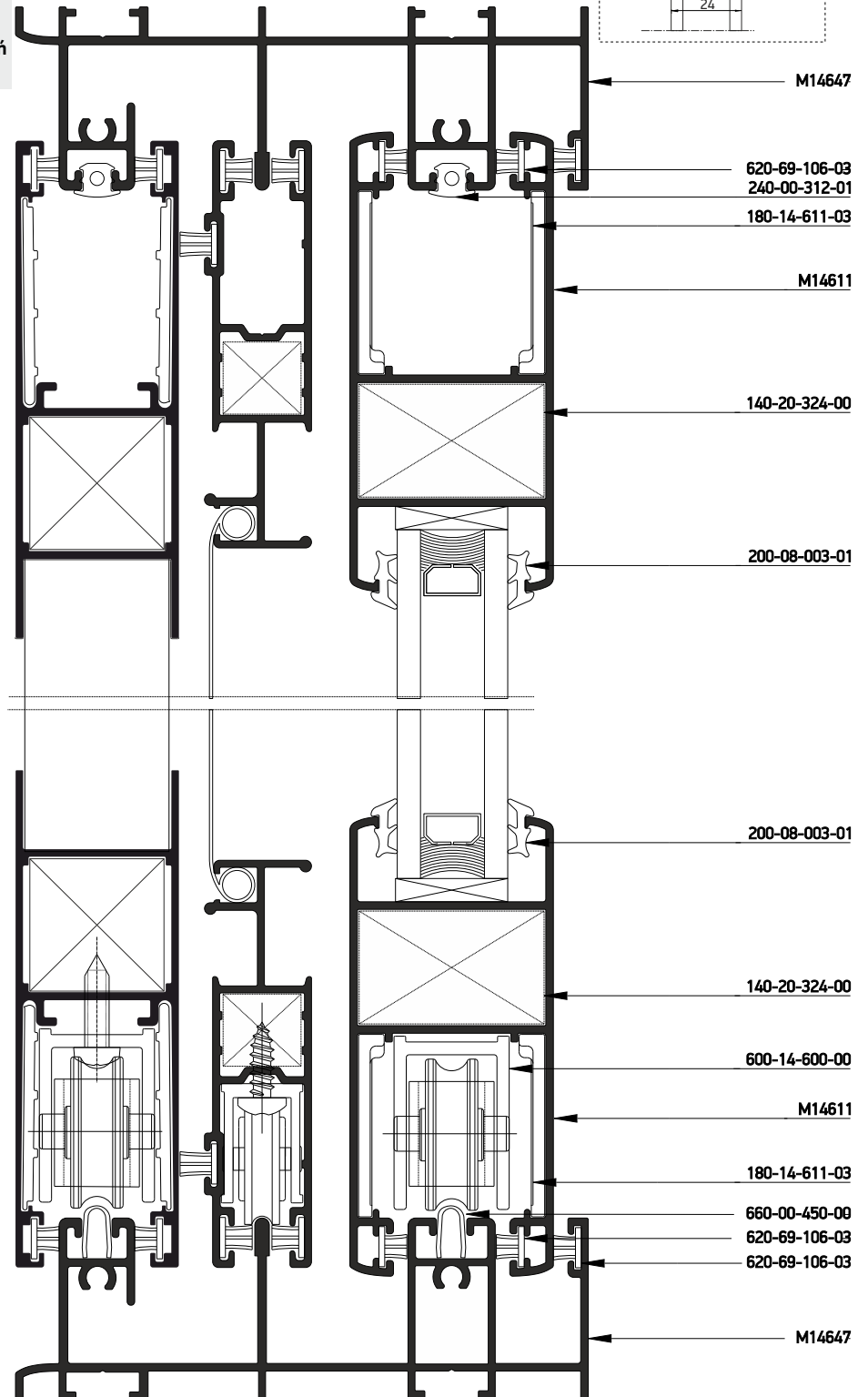
Profile cuttings-Κονές προφίλ			Accessory cuttings-Κονές εξαρτημάτων			
			Code-Κωδικός	Accessory Εξάρτημα	Description Περιγραφή	Quantity-Ποσότητα
Upper frame rail width (M14641) Πλάτος άνω οδηγού (M14641)	<b>Fw+600</b>	1 pcs-τμχ	<b>140-20-324-00</b>		Monticelli corner for M14611 profile Σύνδεσμος Monticelli για M14611	8 pcs-τμχ
Bottom frame rail width (M14641) Πλάτος κάτω οδηγού (M14641)	<b>2Fw</b>	1 pcs-τμχ	<b>180-14-611-03</b>		Alignment corner for M14611 sash profile Γωνία επιπεδότητας φύλλου M14611	16 pcs-τμχ
Πλάτος φύλλου (M14611) Sash width (M14611)	<b>Sw=Fw-20.3 mm</b>	4 pcs-τμχ	<b>600-14-600-00</b>		M14600 Roller Ράουλο M14600	4 pcs-τμχ
Ύψος φύλλου (M14611) Sash height (M14611)	<b>Sh=Fh-43mm</b>	4 pcs-τμχ	<b>660-00-450-00</b>		Inox railing guide Ανοξείδωτος οδηγός	2 Fw 2 Fw
Glass unit height Ύψος υαλοπίνακα	<b>Gh=Fh-180 mm</b>	2 pcs-τμχ	<b>620-69-106-03</b>		Brush weatherstripping pile 6,9x6mm 4P Βουρτσάκι 6,9x6mm 4P	2Sh+8Sw 4Fw
Glass unit width Πλάτος υαλοπίνακα	<b>Gw=Fw/2-157.3mm</b>		<b>620-69-100-03</b>		Brush weatherstripping pile 6,9x10mm 4P Βουρτσάκι 6,9x10mm 4P	4Sh 8Fh
Ύψος αρμοκάλυπτρου (S35019) Trimming height (S35019)	<b>Fh</b>	4 pcs-τμχ	<b>767-00-302-03</b>		Meeting stiling gasket S350 EPDM black Ελαστικό φιλιπτού S350 EPDM μαύρο	2 Sh
Ύψος πρόσθετου (S380) Additional profile height (S380)	<b>Fh</b>	4 pcs-τμχ	<b>200-08-004-01</b>		Glazing Wedge EPDM Gasket 3mm Black Σφήνα EPDM 3mm Μαύρη	8(Sh+Sw)
Adjoining profile height M14614 Ύψος μπινιού M14614	<b>Fh-90 mm</b>	1 pcs-τμχ	<b>240-00-312-01</b>		Frame guide M312 gasket Ελαστικό οδηγού M312	1Sh + 2Fw
<b>Flyscreen profile cuttings-Κονές προφίλ σίτας</b>			<b>660-00-100-00</b>		Stopper for sliding sash 10mm for sash 7,5mm gap Stopper συρομενου 10mm για διακενο φυλλων 7,5mm	6 pcs-τμχ
Flyscreen frame width M14612 Πλάτος οδηγού σίτας M14612	<b>2 Fw</b>	2 pcs-τμχ	<b>650-14-611-00</b>		Shock absorber for M14611 sash Αμορτισέρ φύλλου M14611	6 pcs- τμχ
Flyscreen sash profile height M868 Ύψος φύλλου σίτας M868	<b>Fh-46 mm</b>	4 pcs-τμχ	<b>240-00-462-01</b>		Ελαστικό γάντζου Gasket for hook	2 Fh
Flyscreen sash width M868 Πλάτος φύλλου σίτας M868	<b>Fw/2-15.7 mm</b>	4 pcs-τμχ	<b>Accessory cuttings for flyscreen-Κονές εξαρτημάτων σίτας</b>			
Adjoining profile height M869 Ύψος μπινιού M869	<b>Fh-46 mm</b>	1 pcs-τμχ	<b>Code-Κωδικός</b>	<b>Accessory Εξάρτημα</b>	<b>Description Περιγραφή</b>	<b>Quantity-Ποσότητα</b>
			<b>126-11-135-00</b>		Mechanical corner cleat inox 11x13,5mm Ανοξείδωτη μηχανική γωνία σύνδεσης cal 11x13,5mm	8 pcs-τμχ
			<b>600-01-200-00</b>		Single Roller Φ22 Μονό ράουλο Φ22	4 pcs-τμχ
			<b>660-44-011-00</b>		Meeting stile sash stopper S440 Stopper φιλιπτών S440	2 pcs-τμχ
			<b>240-14-649-03</b>		Pvc συγκράτησης σίτας Pvc for Fly Screen Sash	4 Sh   4 Sw



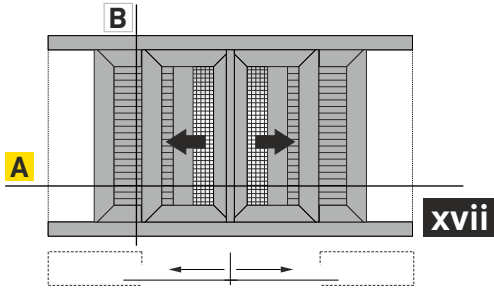
Alternatively for 24mm Glazing  
Εναλλακτική χρήση για υάλωση 24mm



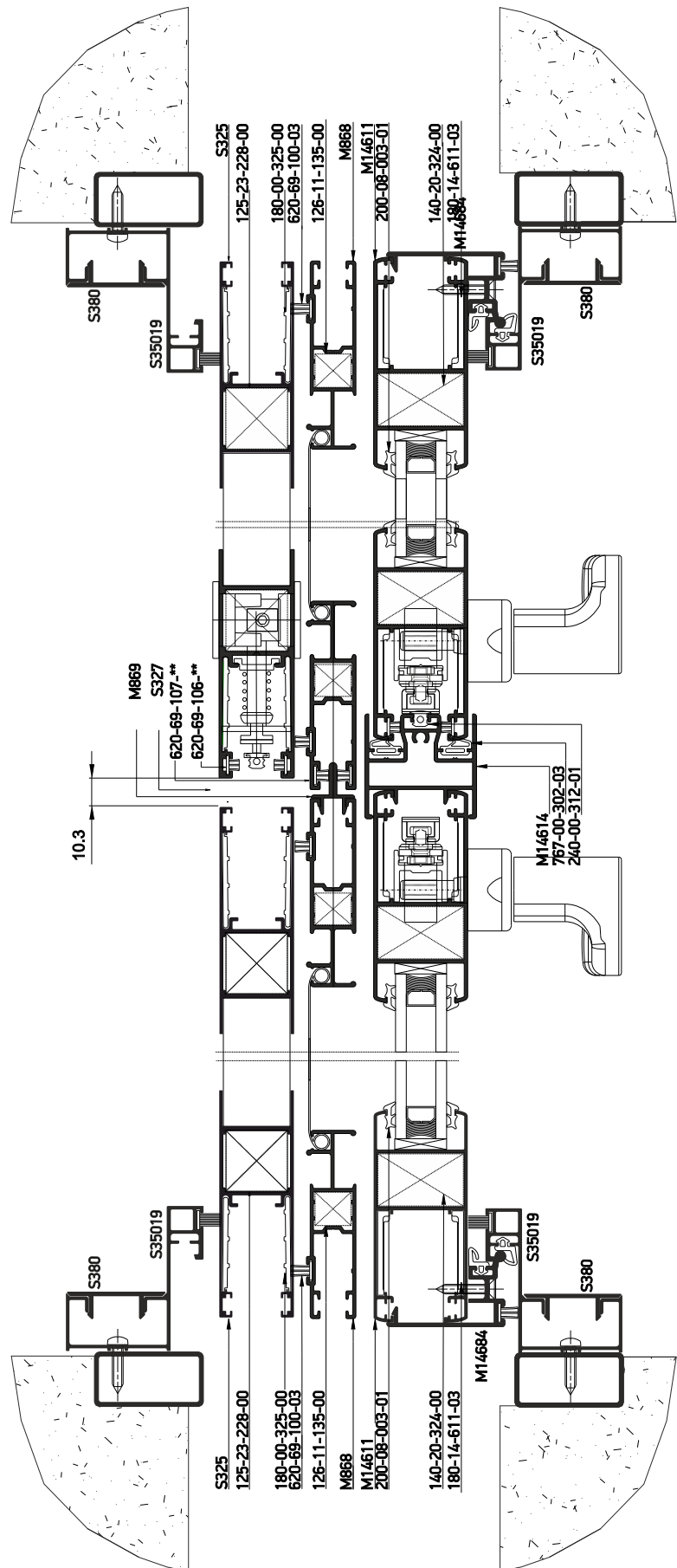
Double wall sash sliding window  
with NARROW flat frame (98.5 mm),  
with NARROW fly screen  
with NARROW shutter, 45° cut  
Δίφυλλο χωνευτό συρόμενο,  
με ΣΤΕΝΟ χαμηλό οδηγό (98.5 mm), 45° κοπή  
με ΣΤΕΝΗ σάτα και ΣΤΕΝΟ παντζούρι







Double wall sash sliding window  
 with NARROW flat frame (98.5 mm),  
 with NARROW fly screen  
 with NARROW shutter, 45° cut  
 Δίφυλλο χωνευτό συρόμενο,  
 με ΣΤΕΝΟ χαμηλό οδηγό (98.5 mm), 45° κοπή  
 με ΣΤΕΝΗ σάτα και ΣΤΕΝΟ παντζούρι



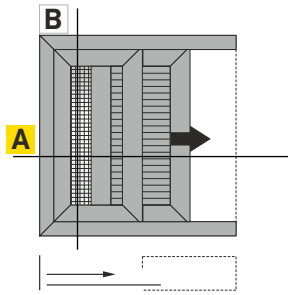
Κάθετη  
 απεικόνιση 90°  
 Rotate view 90°

A

Profile cuttings-Κονές προφίλ			Accessory cuttings-Κονές εξαρτημάτων			
			Code-Κωδικός	Accessory Εξάρτημα	Description Περιγραφή	Quantity-Ποσότητα
Upper frame rail width (M14647) Πλάτος άνω οδηγού (M14647)	<b>Fw+600</b>	1 pc-τμχ	<b>140-20-324-00</b>		Monticelli corner for M14611 profile Σύνδεσμος Monticelli για M14611	8 pcs-τμχ
Bottom frame rail width (M14647) Πλάτος κάτω οδηγού (M14647)	<b>2Fw</b>	1 pc-τμχ	<b>180-14-611-03</b>		Alignment corner for M14611 sash profile Γωνία επιπεδότητας φύλλου M14611	16 pcs-τμχ
Sash profile height (M14611) Ύψος προφίλ φύλλου (M14611)	<b>Fh-43 mm</b>	4 pcs-τμχ	<b>125-23-228-00</b>		Mechanical corner cleat 23x22,8mm Μηχανική γωνία σύνδεσης 23x22,8mm	8 pcs-τμχ
Sash profile width (M14611) Πλάτος προφίλ φύλλου (M14611)	<b>Fw/2-20.5 mm</b>	4 pcs-τμχ	<b>600-14-600-00</b>		M14600 Roller Ράουλο M14600	4 pcs-τμχ
			<b>600-00-325-00</b>		Addon for shutter rollers Πρόσθετα για ράουλο παντζουριού	1 set-σετ
Glass unit height Ύψος υαλοπίνακα	<b>Fh-197 mm</b>	2 pcs-τμχ	<b>311-00-361-03</b>		End cap for shutter meeting stile S361 black Τάπα μινι παντζουριού S361 μαύρο	1pair-ζεύγος
Glass unit width Πλάτος υαλοπίνακα	<b>Fw/2-157.2 mm</b>		<b>620-69-100-03</b>		Brush weatherstripping pile 6,9x10mm 4P Βουρτσάκι 6,9x10mm 4P	8 Fh
Sash shutter profile height (S325) Ύψος προφίλ φύλλου παντζουριού (S325)	<b>Fh-46 mm</b>	4 pcs-τμχ	<b>620-69-108-03</b>		Brush weatherstripping pile 6,9x8mm 4P Βουρτσάκι 6,9x8mm 4P	4Sw+4Sh
Sash shutter profile width (S325) Πλάτος προφίλ φύλλου παντζουριού (S325)	<b>Fw/2-26,65 mm</b>	4 pcs-τμχ	<b>620-69-107-03</b>		Brush weatherstripping pile 6,9x7mm 4P Βουρτσάκι 6,9x7mm 4P	8Sw
			<b>620-69-106-03</b>		Brush weatherstripping pile 6,9x6mm 4P Βουρτσάκι 6,9x6mm 4P	2Sh 16Sw 4Fw
Shutter adjoining profile width (S327) Πλάτος προφίλ μινι παντζουριού (S327)	<b>Fh-63 mm</b>	1 pcs-τμχ	<b>200-08-004-01</b>		Glazing Wedge EPDM Gasket 4mm Black Σφήνα EPDM 4mm Μαύρη	8 (Sh+Sw)
Ύψος αρμοκάμπτρου (S35019) Trimming height (S35019)	<b>Fh</b>	4 pcs-τμχ	<b>311-14-614-03</b>		Adjoining profile M14614 end cap Τάπα μινι M14614	1 pair-ζεύγος
Ύψος πρόσθετου (S380) Additional profile height (S380)	<b>Fh</b>	4 pcs-τμχ	<b>240-00-312-01</b>		Frame guide M312 gasket Ελαστικό οδηγού M312	6Fw 1Sh
			<b>660-00-450-00</b>		Inox railing guide Ανοξείδωτος οδηγός	2Fw 2Fw 2Fw
Flyscreen profile cuttings-Κονές προφίλ σίτας						
Flyscreen sash height S868 Ύψος φύλλου σίτας S868	<b>Fh-63mm</b>	4 pcs-τμχ	<b>767-00-302-03</b>		Meeting stiling gasket S350 EPDM black Ελαστικό φιλητού S350 EPDM μαύρο	2 Sh
Flyscreen sash width S490 Πλάτος φύλλου σίτας S490	<b>Fw/2-25.1 mm</b>	4 pcs-τμχ	<b>660-00-100-00</b>		Stopper for sliding sash 10mm for sash 7,5mm gap Stopper συρομενου 10mm για διακενο φυλλων 7,5mm	6 τμχ.- pieces
Adjoining profile height S869 Ύψος μινιού S869	<b>Fh-46mm</b>	1 pcs-τμχ	<b>650-14-611-00</b>		Shock absorber for M14611 sash Αμορτισέρ φύλλου M14611	6 pcs- τμχ
			<b>240-00-462-01</b>		Ελαστικό γάντζου Gasket for hook	4 Fh

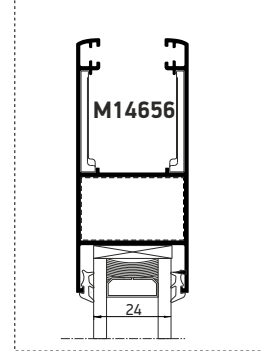
Profile cuttings-Κονές προφίλ	Accessory cuttings-Κονές εξαρτημάτων		
Code-Κωδικός	Accessory Εξάρτημα	Description Περιγραφή	Quantity-Ποσότητα
180-00-325-00		Alignment corner Γωνία επιπεδότητας	16 pcs   τμχ
300-00-327-03		Adjoining profile S327 end cap Τάπα μινι S327	1 pair-ζεύγος

Accessory cuttings for flyscreen-Κονές εξαρτημάτων σίτας			
Code-Κωδικός	Accessory Εξάρτημα	Description Περιγραφή	Quantity-Ποσότητα
660-44-011-00		Meeting stile sash stopper S440 Stopper φιλητών S440	6 pcs-τμχ
126-11-135-00		Mechanical corner cleat inox 11x13,5mm Ανοξείδωτη μηχανική γωνία σύνδεσης cal 11x13,5mm	8 pcs-τμχ
600-01-200-00		Single Roller Φ22 Μονό ράουλο Φ22	4 pcs-τμχ
240-14-649-03		Pvc συγκράτησης σίτας Pvc for Fly Screen Sash	4 Sh   4 Sw

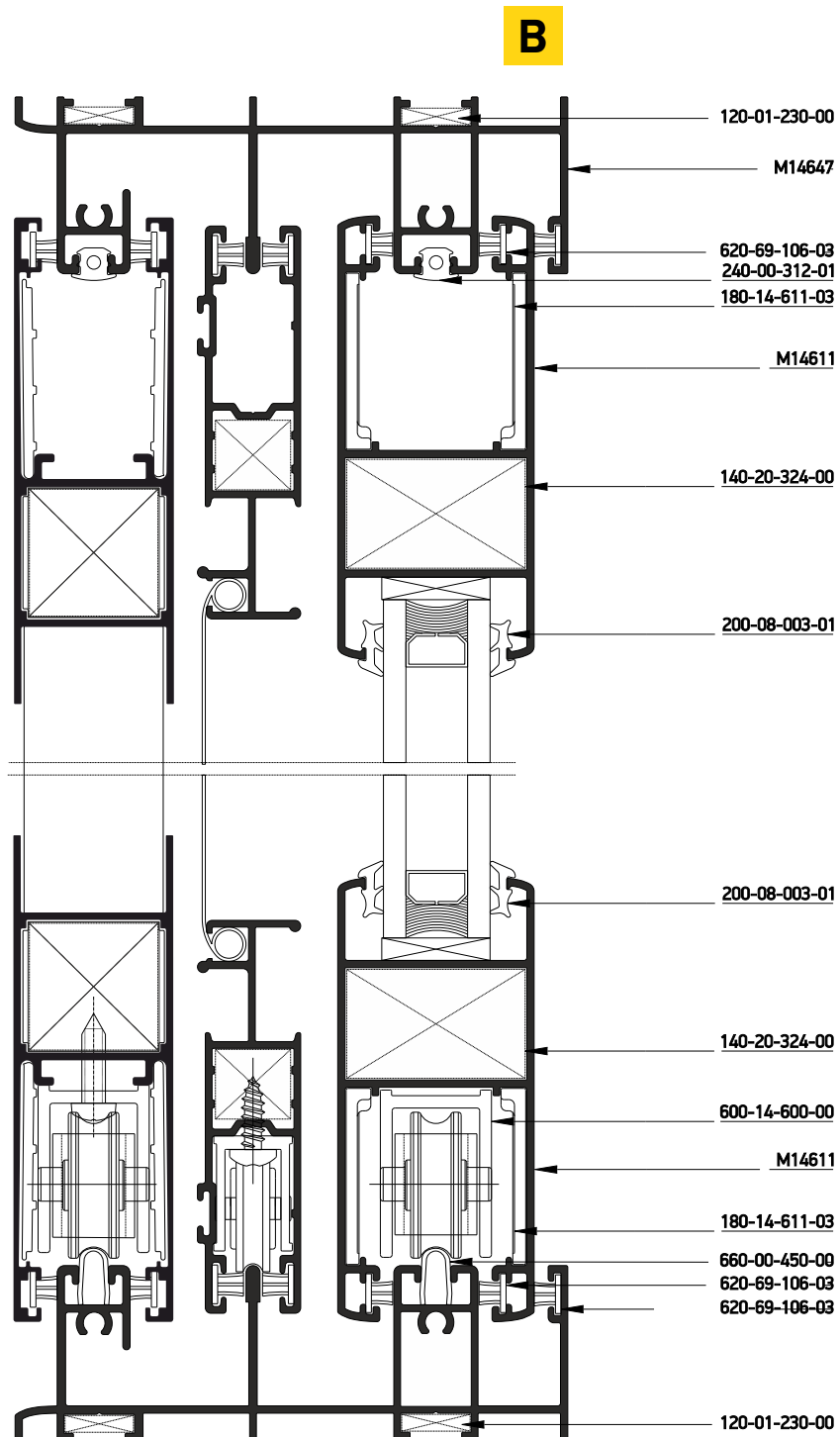


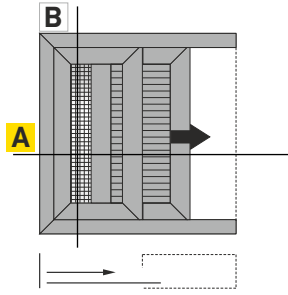
xviii

Alternatively for 24mm Glazing  
Εναλλακτική χρήση για υάλωση 24mm



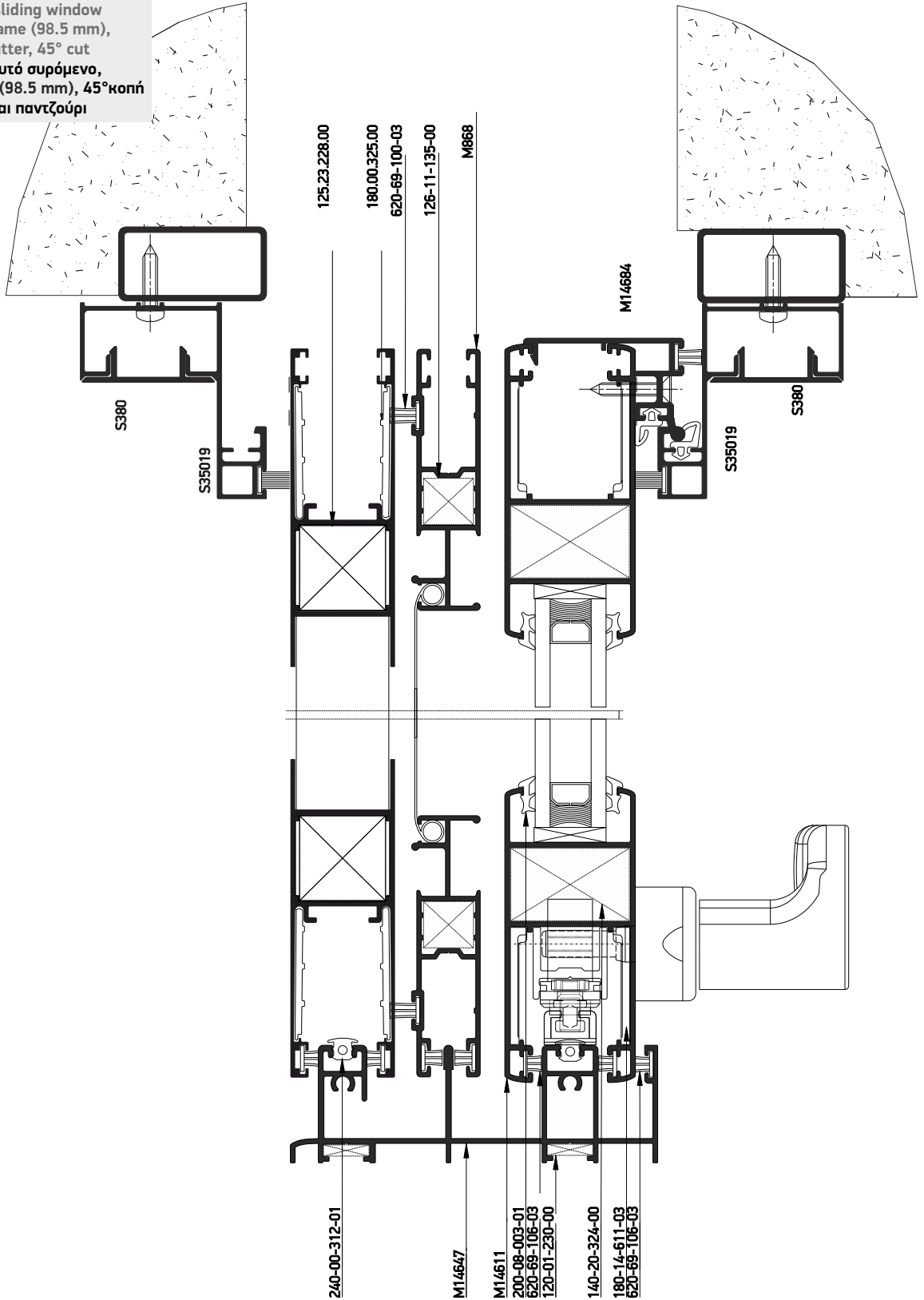
Single wall sash sliding window  
with narrow flat frame (98.5 mm),  
fly screen & shutter, 45° cut  
**Μονόφυλλο χωνευτό συρόμενο,**  
με στενό χαμηλό οδηγό (98.5 mm), 45° κοπή  
με στενή σήτα και παντζούρι






xviii

Single wall sash sliding window  
with narrow flat frame (98.5 mm),  
fly screen & shutter, 45° cut  
Μονόφυλλο χωνευτό συρόμενο,  
με στενό χαμηλό οδηγό (98.5 mm), 45° κοπή  
με στενή σήτα και παντζούρι




Profile cuttings-Κονές προφίλ			Accessory cuttings-Κονές εξαρτημάτων			
			Code-Κωδικός	Accessory Εξάρτημα	Description Περιγραφή	Quantity-Ποσότητα
Upper frame rail width (M14647) Πλάτος άνω οδηγού (M14647)	<b>Fw+300</b>	1 pcs-τμχ	<b>140-20-324-00</b>		Monticelli corner for M14611 profile Σύνδεσμος Monticelli για M14611	4 pcs-τμχ
Bottom frame rail width (M14647) Πλάτος κάτω οδηγού (M14647)	<b>2Fw</b>	1 pcs-τμχ	<b>180-14-611-03</b>		Alignment corner for M14611 sash profile Γωνία επιπεδότητας φύλλου M14611	8 pcs-τμχ
Frame rail height (M14647) Ύψος οδηγού (M14647)	<b>Fh</b>	1 pcs-τμχ	<b>125-23-228-00</b>		Mechanical corner cleat 23x22,8mm Μηχανική γωνία σύνδεσης 23x22,8mm	4 pcs-τμχ
			<b>180-00-325-00</b>		Alignment corner Γωνία επιπεδότητας	8 pcs   τμχ
Sash profile height (M14611) Ύψος προφίλ φύλλου (M14611)	<b>Fh-43 mm</b>	2 pcs-τμχ	<b>120-01-230-00</b>		Die casted corner cleat 10,6x26,2mm Γωνία σύνδεσης χυτή 10,6x26,2mm	4 pcs-τμχ
Sash profile width (M14611) Πλάτος προφίλ φύλλου (M14611)	<b>Fw-32.9mm</b>	2 pcs-τμχ	<b>600-00-325-00</b>		Addon for shutter rollers Πρόσθετα για ράουλο παντζουριού	2 set-σετ
			<b>600-14-600-00</b>		M14600 Roller Ράουλο M14600	8 pcs-τμχ
Glass unit height Ύψος υαλοπίνακα	<b>Fh-180 mm</b>	1 pcs-τμχ	<b>200-08-004-01</b>		Glazing Wedge EPDM Gasket 3mm Black Σφήνα EPDM 3mm Μαύρη	4 (Sh+Sw)
Glass unit width Πλάτος υαλοπίνακα	<b>Fw-169.6 mm</b>		<b>620-69-100-03</b>		Brush weatherstripping pile 6,9x10mm 4P Βουρτσάκι 6,9x10mm 4P	6 Fh
Sash shutter profile height (S325) Ύψος προφίλ φύλλου παντζουριού (S325)	<b>Fh-46 mm</b>	4 pcs-τμχ	<b>620-69-107-03</b>		Brush weatherstripping pile 6,9x7mm 4P Βουρτσάκι 6,9x7mm 4P	4Sw+2Sh
			<b>620-69-106-03</b>		Brush weatherstripping pile 6,9x6mm 4P Βουρτσάκι 6,9x6mm 4P	4Sh+8Sw 4Fw+1Fh
Sash shutter profile width (S325) Πλάτος προφίλ φύλλου παντζουριού (S325)	<b>Fw-35.9 mm</b>	4 pcs-τμχ	<b>660-00-450-00</b>		Inox railing guide Ανοξείδωτος οδηγός	2Fw-34mm 2Fw-34mm
Ύψος αρμοκάθου πτρου (S35019) Trimming height (S35019)	<b>Fh</b>	4 pcs-τμχ	<b>240-00-312-01</b>		Frame guide M312 gasket Ελαστικό οδηγού M312	4Fw+2Fh
Ύψος πρόσθετου (S380) Additional profile height (S380)	<b>Fh</b>	4 pcs-τμχ	<b>660-00-200-00</b>		Stopper for sliding sash 20mm for sash 17,5mm gap Stopper στρομενου 20mm για διακενο φυλλων 17,5mm	4 pcs-τμχ
Flyscreen profile cuttings-Κονές προφίλ σίτας			<b>650-14-611-00</b>		Shock absorber for M14611 sash Αμορτισέρ φύλλου M14611	2 pcs- τμχ
Flyscreen sash height S868 Ύψος φύλλου σίτας S868	<b>Fh-46mm</b>	2 pcs-τμχ	<b>240-00-462-01</b>		Ελαστικό γάντζου Gasket for hook	2 Fh
Flyscreen sash width S490 Πλάτος φύλλου σίτας S490	<b>Fw-35.9 mm</b>	2 pcs-τμχ				

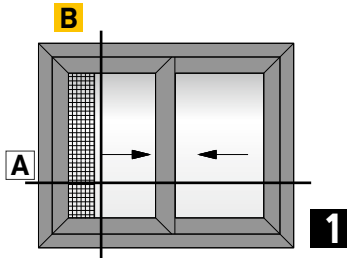
Profile cuttings-Κονές προφίλ	Accessory cuttings for flyscreen-Κονές εξαρτημάτων σίτας		
Code-Κωδικός	Accessory Εξάρτημα	Description Περιγραφή	Quantity-Ποσότητα
126-11-135-00		Mechanical corner cleat inox 11x13,5mm Ανοξείδωτη μηχανική γωνία σύνδεσης cal 11x13,5mm	4 pcs-τμχ
600-01-200-00		Single Roller Φ22 Μονό ράουλο Φ22	2 pcs-τμχ
650-01-450-00		External shock absorber-stopper Εξωτερικό αμορτισέρ-stopper	2 pcs-τμχ
240-14-649-03		Pvc συγκράτησης σίτας Pvc for Fly Screen Sash	4 Sh   4 Sw





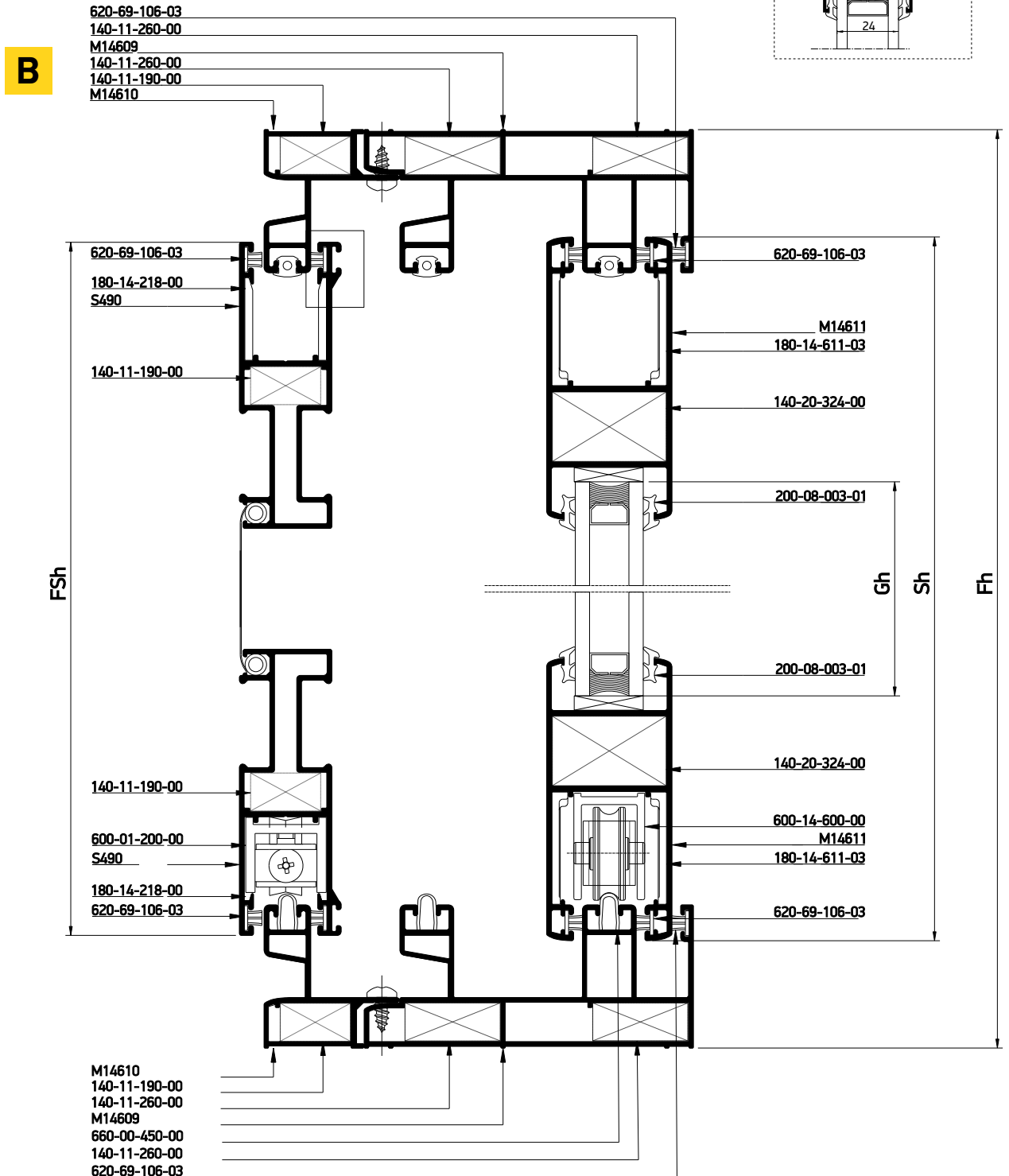
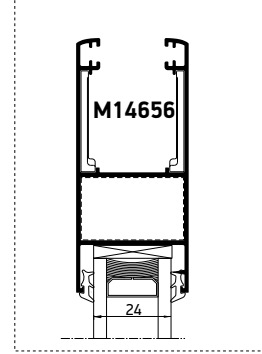
A large, abstract graphic on the left side of the page, composed of several overlapping diagonal bands in shades of yellow and orange, extending from the top-left towards the bottom-right.

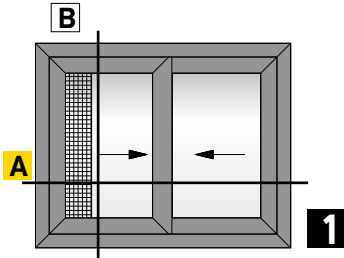
Sections  
Τομές  
Parallel  
Επάλληλα




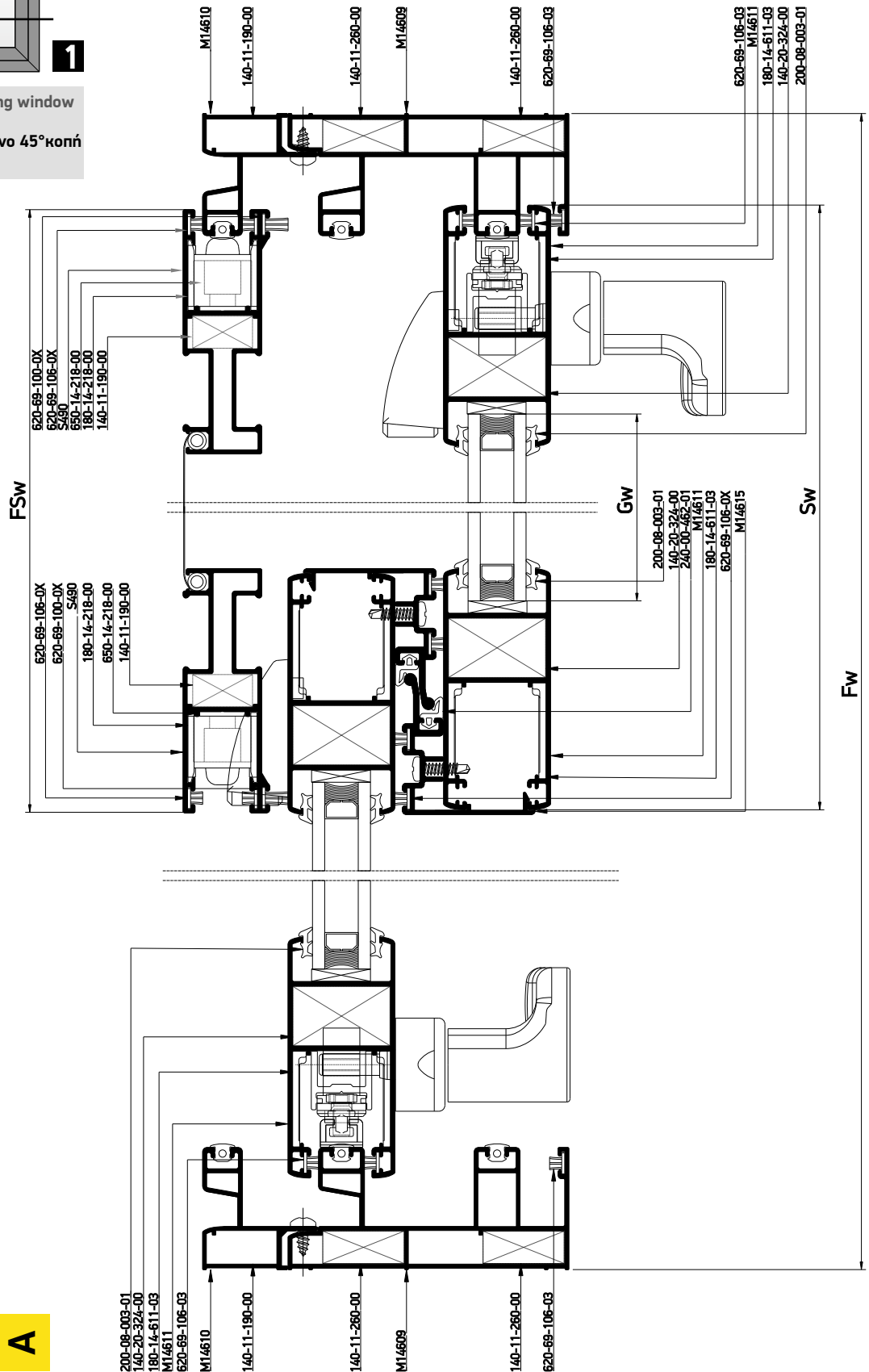
Double sash parallel sliding window  
with fly screen  
Δίφυλλο Ενάληθη Συρόμενο 45° κοπή  
με σίτα

Alternatively for 24mm Glazing  
Εναλλακτική χρήση για υάλωση 24mm





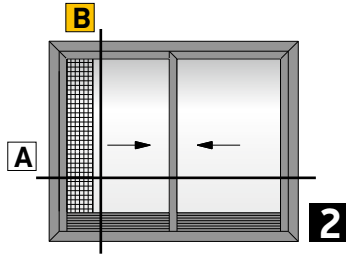
Double sash parallel sliding window  
with fly screen  
Δίφυλλο Ενάλληλο Συρόμενο 45° κοπή  
με σήτα



Κάθετη  
απεικόνιση 90°  
Rotate view 90°



Profile cuttings-Κονές προφίλ			Accessory cuttings-Κονές εξαρτημάτων			
			Code-Κωδικός	Accessory Εξάρτημα	Description Περιγραφή	Quantity-Ποσότητα
Frame rail width M14609 Πλάτος οδηγού M14609		2 pcs-τμχ	140-11-260-00		Die casted corner cleat 10,6x26,2mm Γωνία σύνδεσης χατή	8 pcs-τμχ
Side frame rail height M14609 Ύψος οδηγού M14609		2 pcs-τμχ	140-20-324-00		Monticelli corner for M14611 profile Σύνδεσμος Monticelli για M14611	8 pcs-τμχ
Sash width M14611 Πλάτος φύλλου M14611		4 pcs-τμχ	600-14-600-00		M14600 Roller Ράουλο M14600	4 pcs-τμχ
Sash height M14611 Ύψος φύλλου M14611		4 pcs-τμχ	311-14-615-03		Interlocking profile M14615 end cap Τάπα αγκίστρου M14615	2 set
Interlocking profile height M14615 Ύψος γάντζου M14615		2 pcs-τμχ	240-35-345-03		Central seal 34,5mm Κεντρικό στεγανοποιητικό 34,5mm	2 pcs-τμχ
Glass unit height Ύψος υαλοπίνακα		2 pcs-τμχ	660-00-450-00		Inox railing guide Ανοξείδωτος οδηγός	3 (Fw-68mm)
Glass unit width Πλάτος υαλοπίνακα			620-69-100-03		Brush weatherstripping pile 6,9x10mm 4P Βουρτσάκι 6,9x10mm 4P	2Sh
			620-69-106-03		Brush weatherstripping pile 6,9x6mm 4P Βουρτσάκι 6,9x6mm 4P	12(Sh+Sw) 2(Fh+Fw)
			200-08-004-01		Glazing Wedge EPDM Gasket 4mm Black Σφήνα EPDM 4mm Μαύρη	8(Sh+Sw)
			240-00-462-01		Gasket for S450 hook EPDM black Ελαστικό αγκίστρου S450 EPDM μαύρο	2Sh
Flyscreen profile cuttings-Κονές προφίλ σίτας						
Flyscreen frame width M14610 Πλάτος οδηγού σίτας M14610		2 pcs-τμχ	650-14-218-00		Shock absorber for flyscreens Αμορτισέρ φύλλων σίτας	2 pcs-τμχ
Flyscreen frame height M14610 Ύψος κάσας σίτας M14610		2 pcs-τμχ	180-14-611-03		Alignment corner for M14611 sash profile Γωνία επιπεδότητας φύλλου M14611	16 pcs-τμχ
Flyscreen sash width S490 Πλάτος φύλλου σίτας S490		2 pcs-τμχ	240-00-312-01		Frame guide M312 gasket Ελαστικό οδηγού M312	3Fw+ 3Fh
Flyscreen sash height S490 Ύψος φύλλου σίτας S490		2 pcs-τμχ	660-62-520-03		Εξωτερικό στοπ 20mm External Stopper 20 mm	2 pcs-τμχ
			650-14-611-00		Shock absorber for M14611 sash Αμορτισέρ φύλλου M14611	4 pcs- τμχ
			140-11-190-00		Die cast corner cleat 10,6x19mm Γωνία σύνδεσης χατή 10,6x19mm	8 pcs-τμχ
			600-01-200-00		Single Roller Φ22 Μονό ράουλο Φ22	2 pcs-τμχ
			180-14-218-00		Alignment corner M14218 Γωνία επιπεδότητας M14218	8 pcs-τμχ
			798-21-242-95 798-21-242-32		Screw - Βίδα PAN A2 4,2X9,5 PH	Fw/400mm pcs-τμχ
			240-14-649-03		Pvc συγκράτησης σίτας Pvc for Fly Screen Sash	2 Sh   2 Sw



Double sash parallel sliding  
in 90 / 45 assembly window with fly screen  
Δίφυλλο Ενάληθη Συρόμενο με 90°/45° κοπή  
στο κάτω/πάνω μέρος του φύλλου, με σάτα

**B**

620-69-106-03  
140-11-260-00  
M14609  
140-11-260-00  
140-11-190-00  
M14610

620-69-106-03  
180-14-218-00  
S490

140-11-190-00

140-11-190-00

600-01-200-00  
S490

180-14-218-00  
620-69-106-03

M14610  
140-11-190-00  
140-11-260-00  
M14609  
660-00-450-00  
140-11-260-00  
620-69-106-03

620-69-106-03  
M14604  
140-20-324-00

200-08-003-01

200-08-003-01

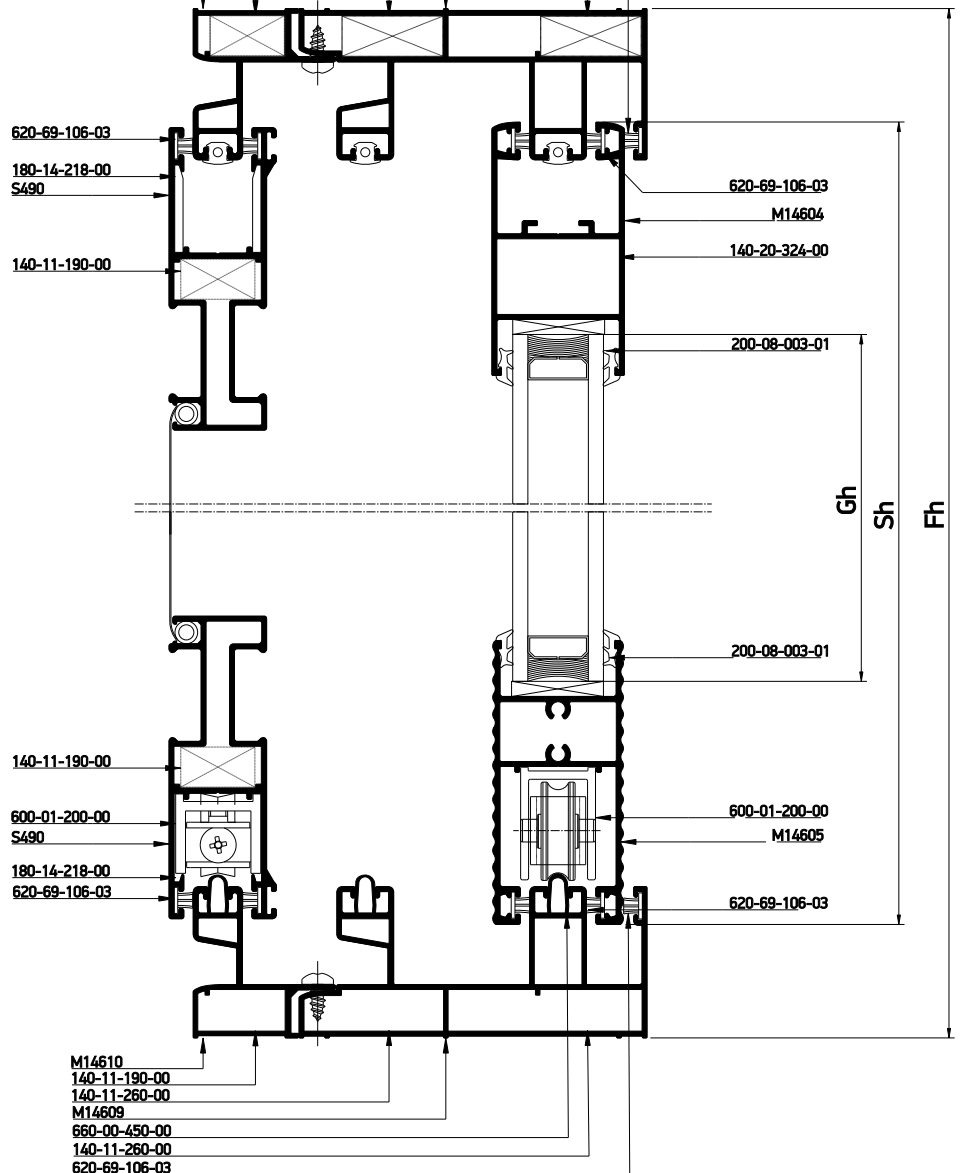
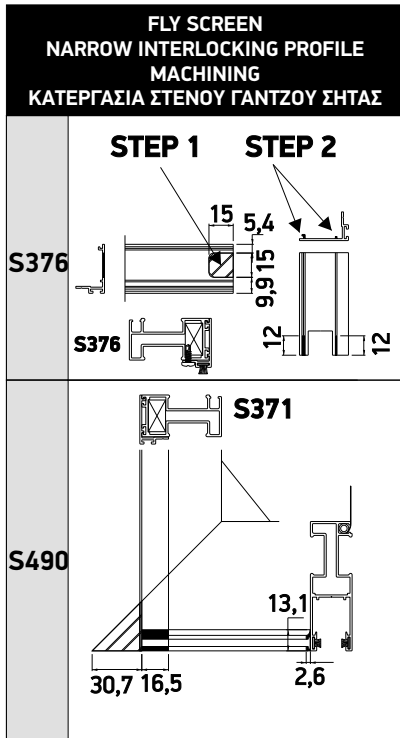
600-01-200-00  
M14605

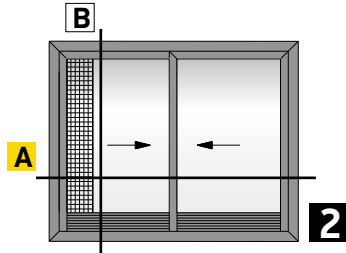
620-69-106-03

Gh

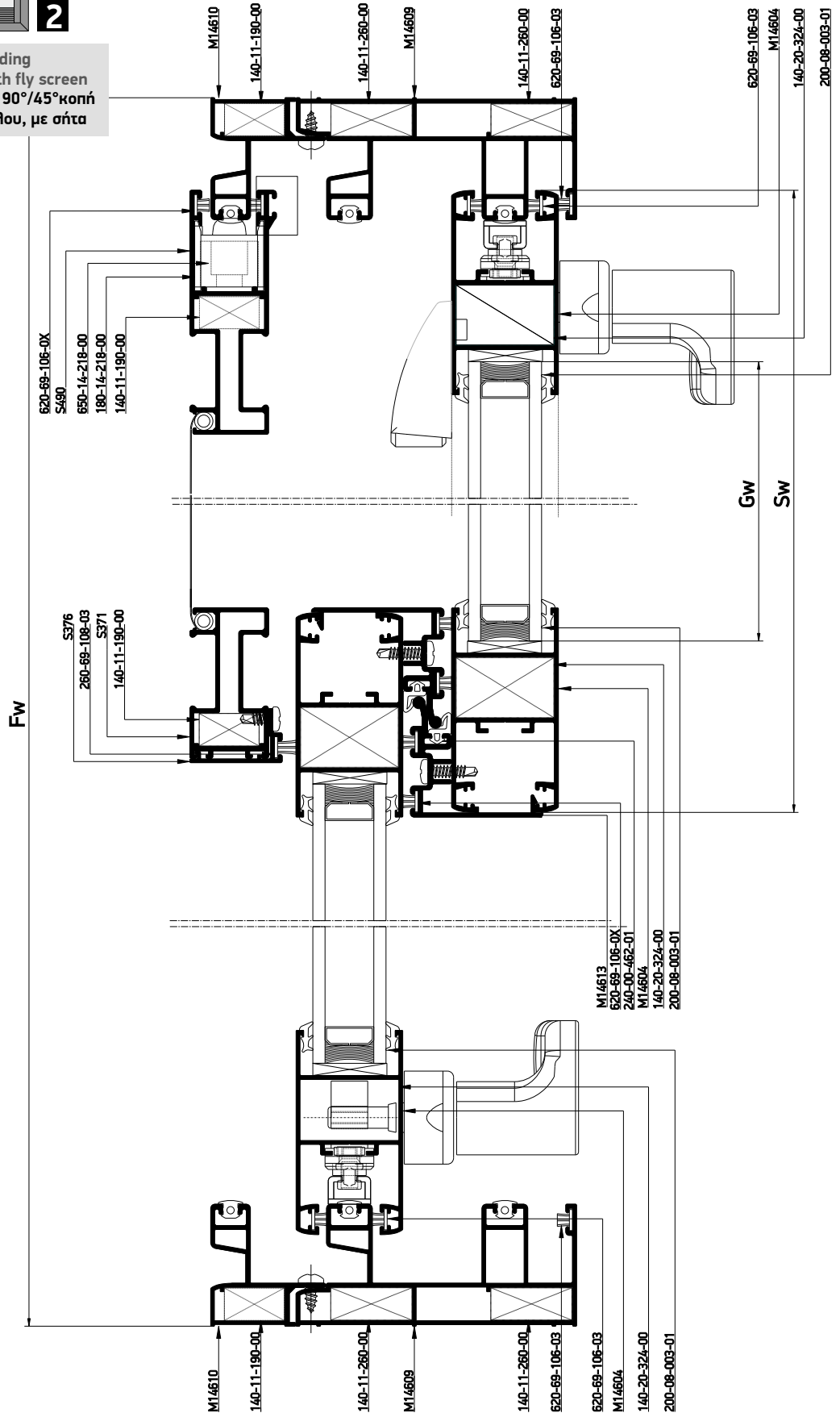
Sh

Fh





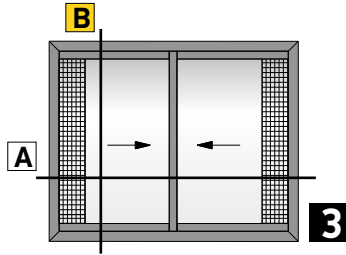
Double sash parallel sliding  
in 90 / 45 assembly window with fly screen  
Δίφυλλο Ενάληλη Συρόμενο με 90°/45° κοπή  
στο κάτω/πάνω μέρος του φύλλου, με σήτα



Κάθετη  
απεικόνιση 90°  
Rotate view 90°

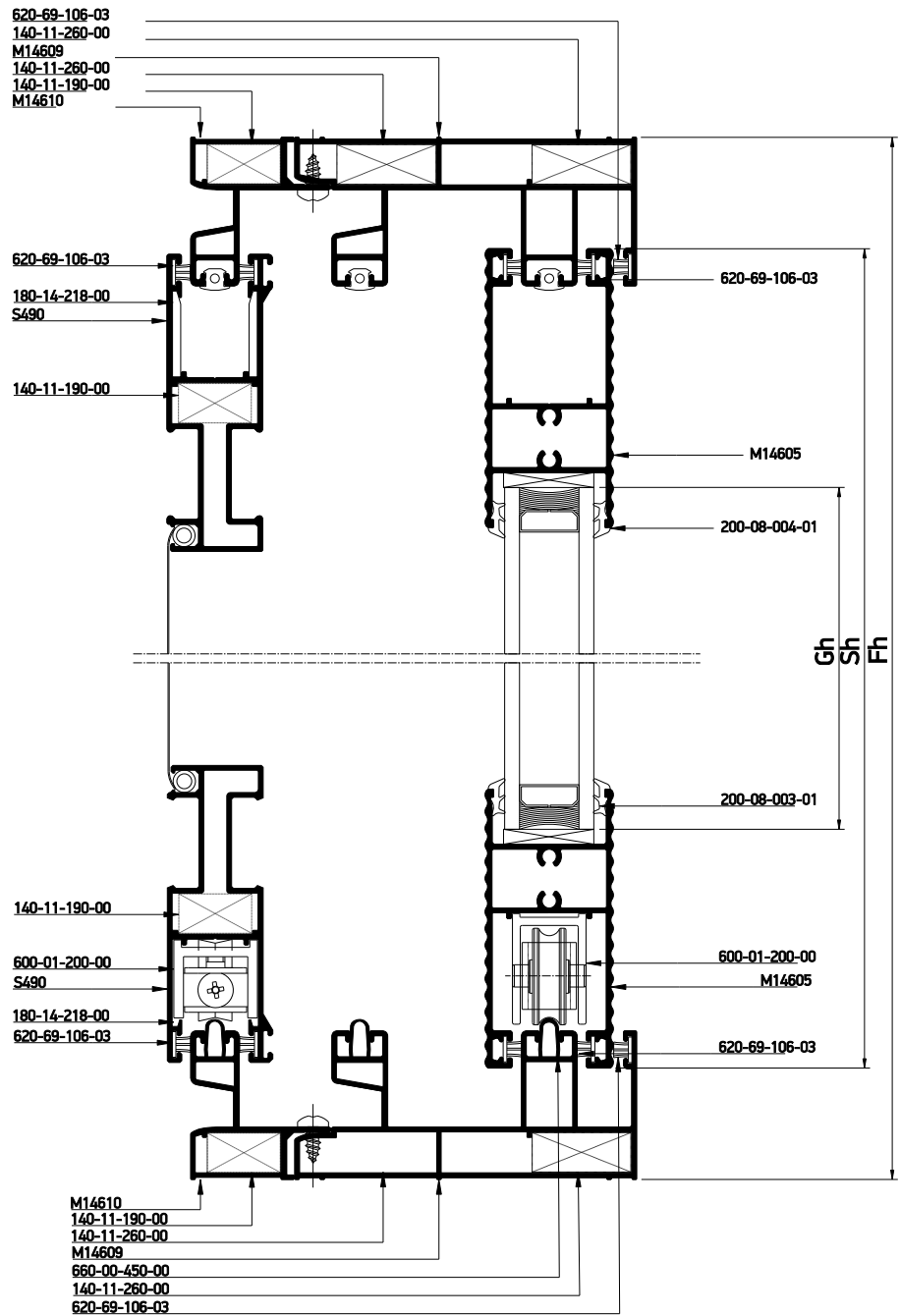
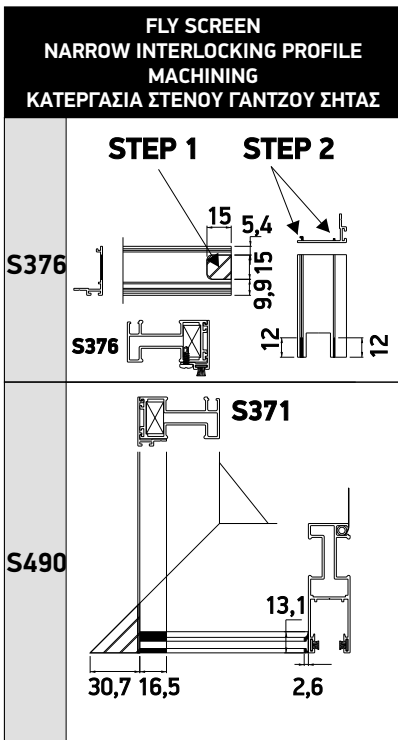


Profile cuttings-Κονές προφίλ			Accessory cuttings-Κονές εξαρτημάτων			
			Code-Κωδικός	Accessory Εξάρτημα	Description Περιγραφή	Quantity-Ποσότητα
Frame rail width (M14600) Πλάτος οδηγού (M14600)		2 pcs-τμχ	140-11-260-00		Die casted corner cleat 10,6x26,2mm Γωνία σύνδεσης χατή 10,6x26,2mm	8 pcs-τμχ
Frame rail height (M14600) Ύψος οδηγού (M14600)		2 pcs-τμχ	140-20-324-00		Monticelli corner for M14611 profile Σύνδεσμος Monticelli για M14611	8 pcs-τμχ
Sash profile height (M14604) Ύψος προφίλ φύλλου (M14604)		4 pcs-τμχ	311-14-604-03		Connector for M14600 transom to sash profile Σύνδεσμος ταμηλιά-φύλλου M14600	2 pair-ζεύγη
Transom sash width (M14605) Πλάτος ταμηλιά φύλλου (M14605)		2 pcs-τμχ	311-14-613-03		Interlocking profile M14613 end cap Τάπα αγκίστρου M14613	2 set
Sash profile width (M14604) Πλάτος προφίλ φύλλου (M14604)		2 pcs-τμχ	852-14-600-01		Κατεργαστικό φύλλου M14600 Miling tool for M14600 sash	1 pcs-τμχ
Interlocking profile height (M14613) Ύψος γαντζου (M14613)		2 pcs-τμχ	240-35-345-03		Central seal 34,5mm Κεντρικό στεγανοποιητικό 34,5mm	2 pcs-τμχ
Glass unit height Ύψος υαλοπίνακα		2 pcs-τμχ	620-69-106-03		Brush weatherstripping pile 6,9x6mm 4P Βουρτσάκι 6,9x6mm 4P	10Sh+12Sw 2(Fh+Fw)
Glass unit width Πλάτος υαλοπίνακα			620-69-108-03		Brush weatherstripping pile 6,9x8mm 4P Βουρτσάκι 6,9x8mm 4P	1Sh
			200-08-004-01		Glazing Wedge EPDM Gasket 4mm Black Σφήνα EPDM 4mm Μαύρη	8 (Sh+Sw)
			240-00-462-01		Gasket for S450 hook EPDM black Ελαστικό αγκίστρου S450 EPDM μαύρο	2 Sh
			660-00-450-00		Inox railing guide Ανοξείδωτος οδηγός	3 (Fw-68mm)
<b>Flyscreen profile cuttings-Κονές προφίλ σίτας</b>			650-14-218-00		Shock absorber for flyscreens Αμορτισιέρ φύλλων σίτας	1 pcs-τμχ
Flyscreen frame width M14610 Πλάτος οδηγού σίτας M14610		2 pcs-τμχ	240-00-312-01		Frame guide M312 gasket Ελαστικό οδηγού M312	3Fw+ 3Fh
Flyscreen frame height M14610 Ύψος κάσας σίτας M14610		2 pcs-τμχ	660-62-520-03		Εξωτερικό στοπ 20mm External Stopper 20 mm	2 pcs-τμχ
Flyscreen sash width S490 Πλάτος φύλλου σίτας S490	a) b)	2 pcs-τμχ	650-14-604-00		Shock absorber for M14604 sash Αμορτισιέρ φύλλου M14604	4 pcs- τμχ
Flyscreen sash height S490 Ύψος φύλλου σίτας S490		1 pcs-τμχ	140-11-190-00		Die cast corner cleat 10,6x19mm Γωνία σύνδεσης χατή 10,6x19mm	8 pcs-τμχ
Flyscreen sash height S371 Ύψος φύλλου σίτας S371		1 pcs-τμχ	600-01-200-00		Single Roller Φ22 Μονό ράουλο Φ22	2 pcs-τμχ
Flyscreen interlocking profile S376 Ύψος γαντζου σίτας		1 pcs-τμχ	180-14-218-00		Alignment corner M14218 Γωνία επιπεδότητας M14218	4 pcs-τμχ
			798-41-242-95 798-41-242-32		Screw - Βίδα PAN A2 4,2X32 PH	8 pcs-τμχ
			240-14-649-03		Pvc συγκράτησης σίτας Pvc for Fly Screen Sash	2 Sh   2 Sw
			311-00-600-03		Τάπα στενής σίτας S371 End cap for narrow flyscreen S371	2 pcs-τμχ

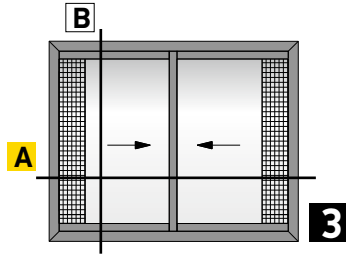


Double sash parallel sliding in 90 assembly window with fly screen  
Δίφυλλο Επός ή δύο Συρόμενο 90°  
κοπή με σήτα

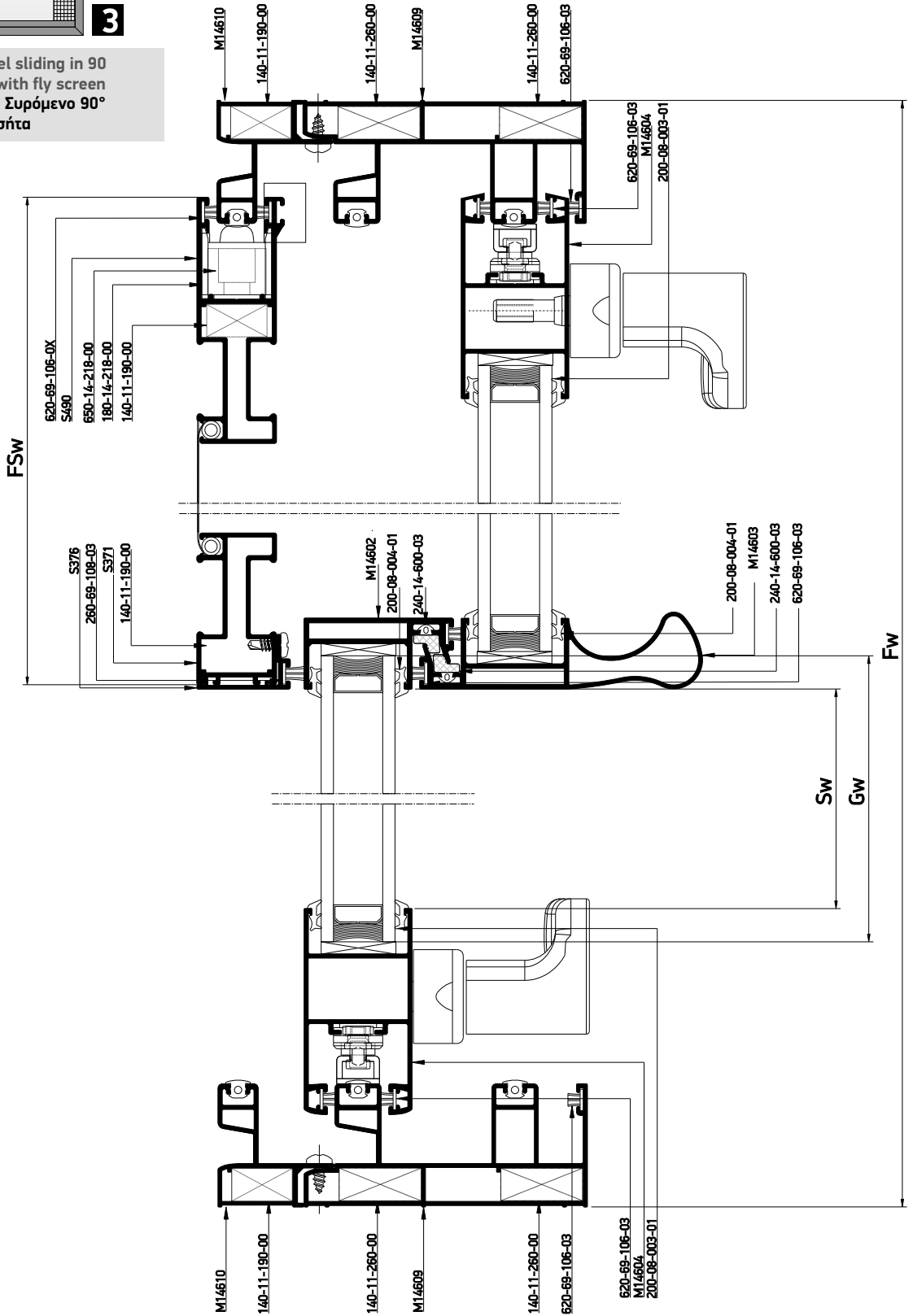
**B**









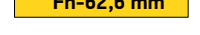

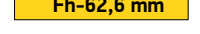























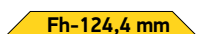















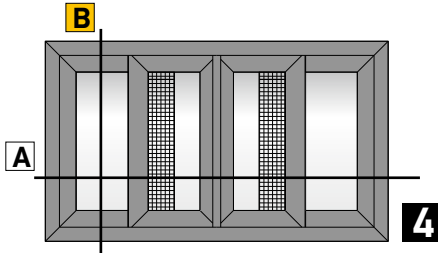
Double sash parallel sliding in 90 assembly window with fly screen  
 Δίφυλλο Ενάληθη Συρόμενο 90°  
 κοπή με σήτα



Κάθετη  
 απεικόνιση 90°  
 Rotate view 90°

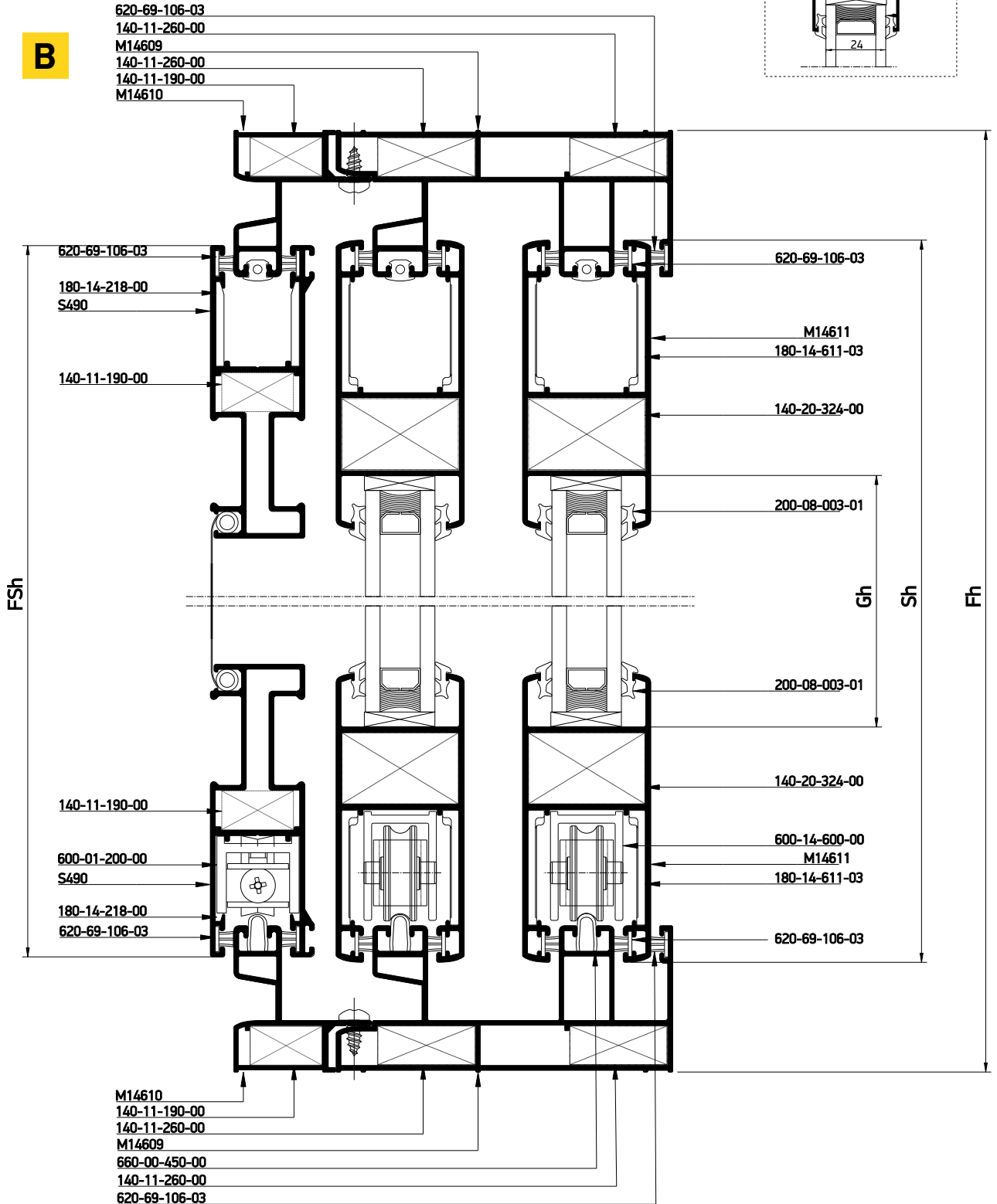
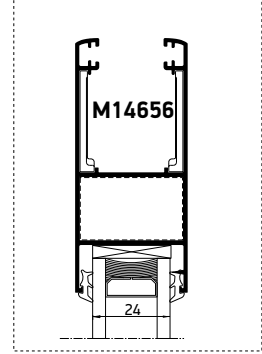
A

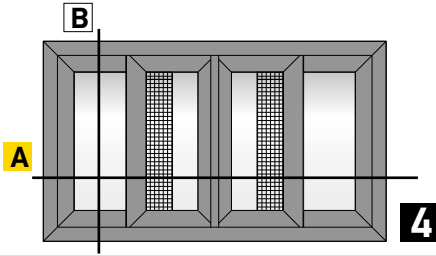
Profile cuttings-Κονές προφίλ			Accessory cuttings-Κονές εξαρτημάτων			
			Code-Κωδικός	Accessory Εξάρτημα	Description Περιγραφή	Quantity-Ποσότητα
Upper@Lower frame rail width (M14609) Πλάτος άνω@κάτω οδηγού (M14609)		2 pcs-τμχ	140-11-260-00		Die casted corner cleat 10,6x26,2mm Γωνία σύνδεσης χυτή 10,6x26,2mm	8 pcs-τμχ
Frame rail height (M14609) Υψος οδηγού (M14609)		2 pcs-τμχ	600-14-600-00		M14600 Roller Ράουλο M14600	4 pcs-τμχ
Υψος προφίλ φύλλου (M14604) Side frame sash height (M14604)		2 pcs-τμχ	240-14-345-03		Central seal M14600 34.5mm Κεντρικό στεγανωτικό M14600 34.5mm	1 pair-ζεύγος
Υψος γαντζου (M14602) Hook profile height (M14602)		1 pcs-τμχ	311-14-604-03		Connector for M14600 transom to sash profile Σύνδεσμος ταμπλά-φύλλου M14600	2 pairs-ζεύγος
Υψος γάντζου (M14603) Hook profile height (M14603)		1 pcs-τμχ	311-14-606-03		Connector for M14600 transom to hook Σύνδεσμος ταμπλά-γάντζου M14600	1 pair-ζεύγος
Υψος γάντζου (M14603) Hook profile height (M14603)		1 pcs-τμχ	311-14-605-03		Connector for M14600 transom to hook with handle Σύνδεσμος ταμπλά-γάντζου M14600 με χειρολαβή	1 pair-ζεύγος
Πλάτος ταμπλά φύλλου (M14605) Transom sash width (M14605)		4 pcs-τμχ	311-14-601-03		End cap for weathering M14600 sashes Κάλυπτρα συνδέσμου M14600 με στεγάνωση	2 pair-ζεύγος
Glass unit height Υψος υαλοπίνακα		2 pcs-τμχ	852-14-600-01		Κατεργαστικό φύλλου M14600 Miling tool for M14600 sash	1 pcs-τμχ
Glass unit width Πλάτος υαλοπίνακα			660-00-450-00		Inox railing guide Ανοξείδωτος οδηγός	3 (Fw-68mm)
Κονές προφίλ σίτας - Flyscreen profile cuttings			620-69-108-03		Brush weatherstripping pile 6,9x8mm 4P Βουρτσάκι 6,9x8mm 4P	1Sh
Πλάτος οδηγού σίτας M14610 Flyscreen frame width M14610		2 pcs-τμχ	620-69-106-03		Brush weatherstripping pile 6,9x6mm 4P Βουρτσάκι 6,9x6mm 4P	8Sh+12Sw 2(Fh+Fw)
Υψος κάσας σίτας M14610 Flyscreen frame height M14610		2 pcs-τμχ	200-08-004-01		Glazing Wedge EPDM Gasket 4mm Black Σφήνα EPDM 4mm Μαύρη	8 (Sh+Sw)
Πλάτος φύλλου σίτας S490 Flyscreen sash width S490	a)  b) 	2 pcs-τμχ	240-14-600-03		Gasket for interlocking profile M14600 Ελαστικό γάντζου M14600	2 Sh
Υψος φύλλου σίτας S490 Flyscreen sash height S490		1 pcs-τμχ	240-00-312-01		Frame guide M312 gasket Ελαστικό οδηγού M312	3Fw+ 3Fh
Υψος γάντζου σίτας S376 Flyscreen interlocking profile S376		1 pcs-τμχ	650-14-218-00		Shock absorber for flyscreens Αμορτισέρ φύλλων σίτας	1 pcs-τμχ
Πλάτος οδηγού σίτας S371 Flyscreen sash height S371		1 pcs-τμχ	660-62-520-03		Εξωτερικό στον 20mm External Stopper 20 mm	2 pcs-τμχ
			650-14-604-00		Shock absorber for M14604 sash Αμορτισέρ φύλλου M14604	4 pcs- τμχ
Υψος γάντζου σίτας S376 Flyscreen interlocking profile S376		1 pcs-τμχ	140-11-190-00		Die cast corner cleat 10,6x19mm Γωνία σύνδεσης χυτή 10,6x19mm	8 pcs-τμχ
Υψος γάντζου σίτας S376 Flyscreen interlocking profile S376		1 pcs-τμχ	600-01-200-00		Single Roller Φ22 Μονό ράουλο Φ22	2 pcs-τμχ
			180-14-218-00		Alignment corner M14218 Γωνία επιπεδότητας M14218	4 pcs-τμχ
Υψος γάντζου σίτας S376 Flyscreen interlocking profile S376		1 pcs-τμχ	798-41-242-95		Screw - Βίδα PAN A2 4,2X32 PH	16 pcs-τμχ
			798-21-242-95		Screw - Βίδα PAN A2 4,2X9,5 PH	Fw/400mm pcs-τμχ
Υψος γάντζου σίτας S376 Flyscreen interlocking profile S376		1 pcs-τμχ	240-14-649-03		Pvc συγκράτησης σίτας Pvc for Fly Screen Sash	4 Sh   4 Sw
			311-00-600-03		Τάπα στενής σίτας S371 End cap for narrow flyscreen S371	2 pcs-τμχ



Four sash parallel sliding window  
in meeting stile with fly screen  
Τετράφυλλο φιλητό Συρόμενο 45° κοπή,  
με σήτα

Alternatively for 24mm Glazing  
Εναλλακτική χρήση για υάλωση 24mm

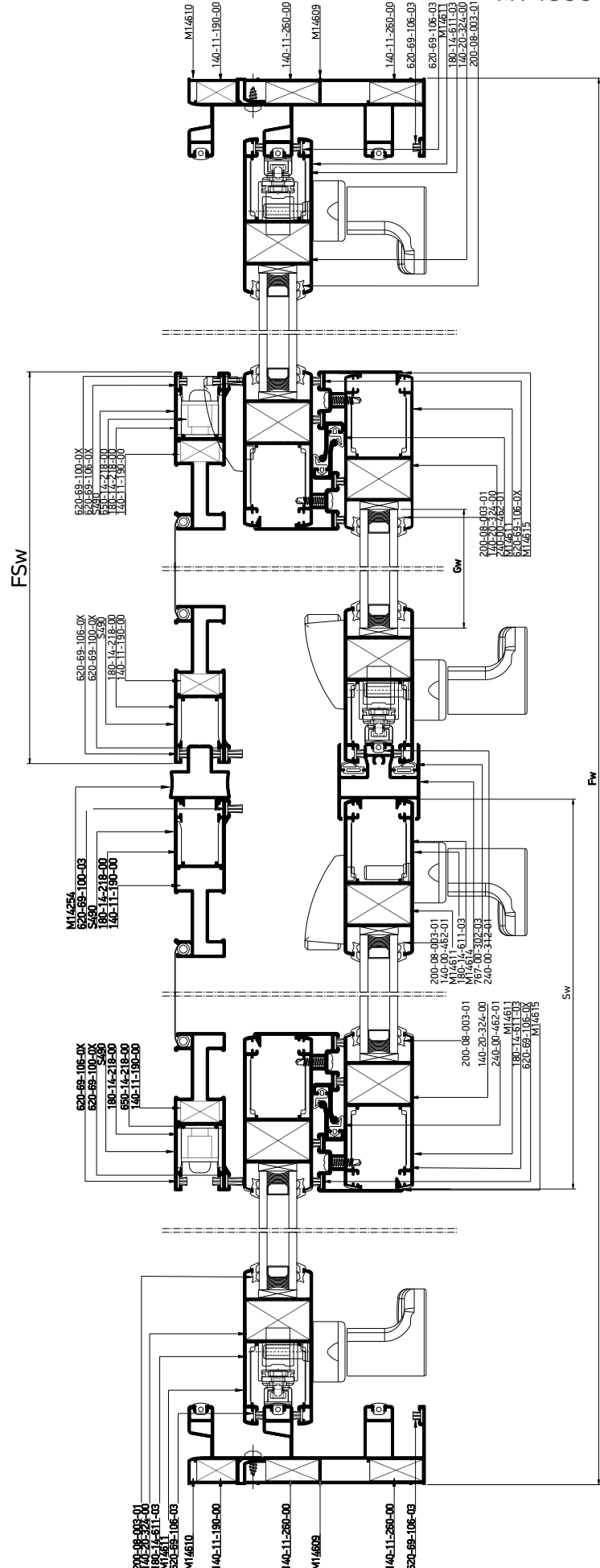




Four sash parallel sliding window  
in meeting stile with fly screen  
Τετράφυλλο φιλητό Συρόμενο 45° κοπή,  
με σήτα

**Κάθετη  
απεικόνιση 90°  
Rotate view 90°**

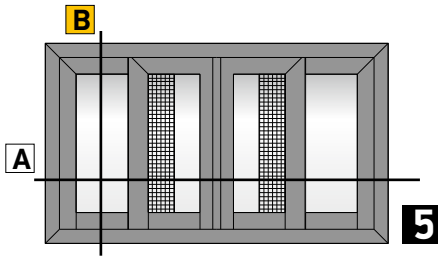
**A**



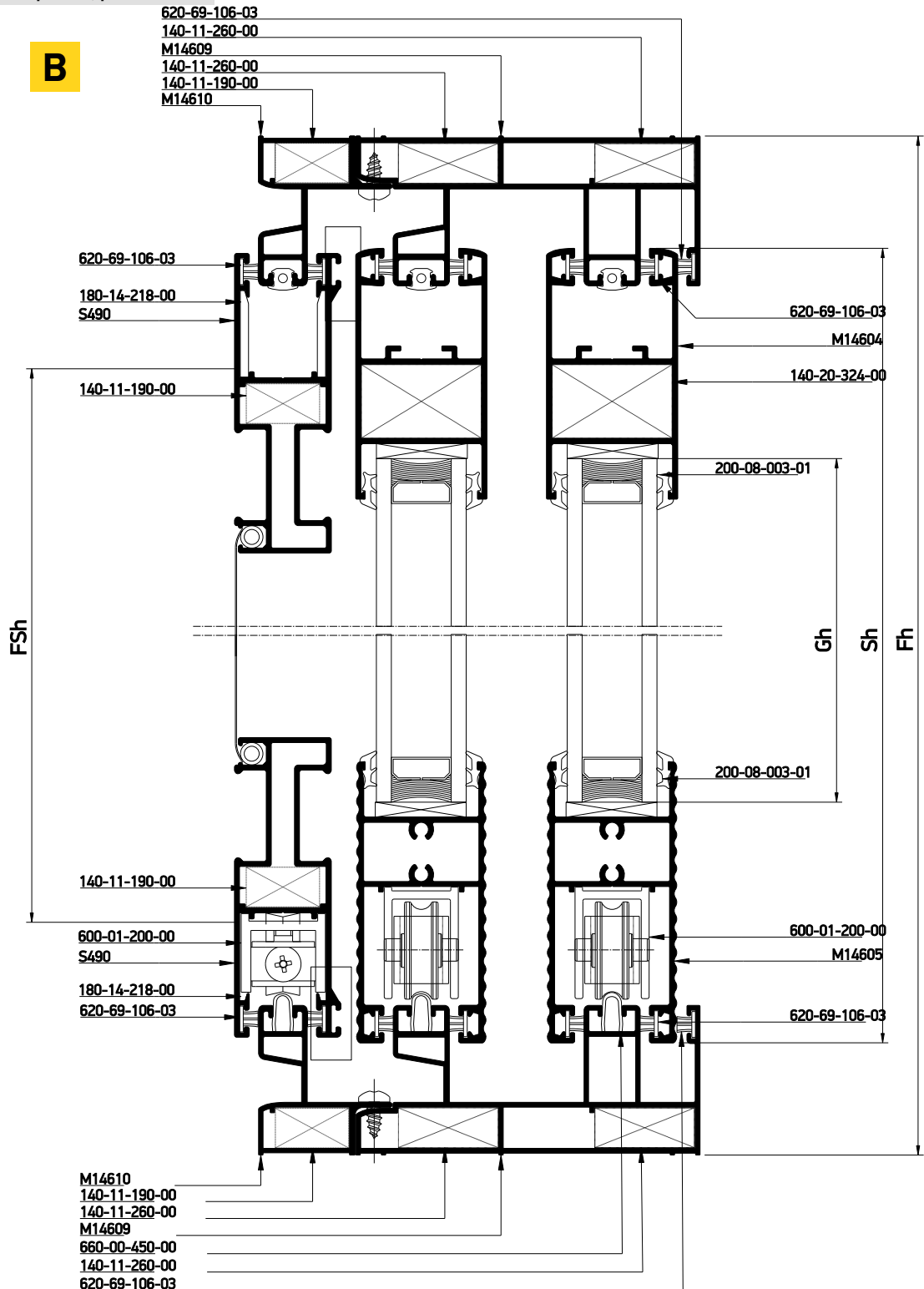
Profile cuttings-Κονές προφίλ			Accessory cuttings-Κονές εξαρτημάτων			
			Code-Κωδικός	Accessory Εξάρτημα	Description Περιγραφή	Quantity-Ποσότητα
Frame rail width M14609 Πλάτος οδηγού M14609		2 pcs-τμχ	140-11-260-00		Die casted corner cleat 10,6x26,2mm Γωνία σύνδεσης χατή 10,6x26,2mm	8 pcs-τμχ
Side frame rail height M14609 Ύψος οδηγού M14609		2 pcs-τμχ	140-20-324-00		Monticelli corner for M14611 profile Σύνδεσμος Monticelli για M14611	16 pcs-τμχ
Sash width M14611 Πλάτος φύλλου M14611		8 pcs-τμχ	600-14-600-00		M14600 Roller Ράουλο M14600	8 pcs-τμχ
Sash height M14611 Ύψος φύλλου M14611		8 pcs-τμχ	311-14-615-03		Interlocking profile M14615 end cap Τάπα αγκίστρου M14615	4 set
Interlocking profile height M14615 Ύψος γάντζου M14615		4 pcs-τμχ	240-35-345-03		Central seal 34,5mm Κεντρικό στεγανοποιητικό 34,5mm	4 pcs-τμχ
Glass unit height Ύψος υαλοπίνακα		4 pcs-τμχ	180-14-611-03		Alignment corner for M14611 sash profile Γωνία επιπεδότητας φύλλου M14611	32 pcs-τμχ
Glass unit width Πλάτος υαλοπίνακα			660-00-450-00		Inox railing guide Ανοξείδωτος οδηγός	3 (Fw-68mm)
Adjoining profile height M14614 Ύψος μπινιού M14614		1 pcs-τμχ	620-69-100-03		Brush weatherstripping pile 6,9x10mm 4P Βουρτσάκι 6,9x10mm 4P	4Sh
Flyscreen profile cuttings-Κονές προφίλ σίτας			620-69-106-03		Brush weatherstripping pile 6,9x6mm 4P Βουρτσάκι 6,9x6mm 4P	2Fh+2Fw 20Sh+24Sw
Flyscreen frame width M14610 Πλάτος οδηγού σίτας M14610		2 pcs-τμχ	200-08-004-01		Glazing Wedge EPDM Gasket 4mm Black Σφήνα EPDM 4mm Μαύρη	16 (Sh+Sw)
Flyscreen frame height M14610 Ύψος κάσας σίτας M14610		2 pcs-τμχ	240-00-462-01		Gasket for S450 hook EPDM black Ελαστικό αγκίστρου S450 EPDM μαύρο	4 Sh
Flyscreen sash width S490 Πλάτος φύλλου σίτας S490		2 pcs-τμχ	240-00-312-01		Frame guide M312 gasket Ελαστικό οδηγού M312	3Fw+ 3Fh
Flyscreen sash height S490 Ύψος φύλλου σίτας S490		2 pcs-τμχ	767-00-302-03		Meeting stiling gasket S350 EPDM black Ελαστικό φιλητού S350 EPDM μαύρο	2 Sh
Adjoining profile height M14254 Ύψος μπινιού M14254		1 pcs-τμχ	650-14-218-00		Shock absorber for flyscreens Αμορτισέρ φύλλων σίτας	2 pcs-τμχ
			660-00-100-00		Stopper for sliding sash 10mm for sash 7,5mm gap Stopper συρομενου 10mm για διακενο φυλλων 7,5mm	2 τμχ.- pieces
			660-62-520-03		Εξωτερικό στοπ 20mm External Stopper 20 mm	4 τμχ.- pieces

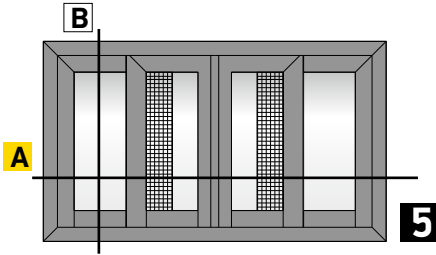
Continue to the next page - Συνέχεια στην επόμενη σελίδα

311-14-614-03		Adjoining profile M14614 end cap Τάπα μινί M14614	1 pair-ζεύγος
650-14-611-00		Shock absorber for M14611 sash Αμορτισέρ φύλλου M14611	6 pcs- τμχ
<b>Accessory cuttings for flyscreen-Κοπές εξαρτημάτων σίτας</b>			
Code-Κωδικός	Accessory Εξάρτημα	Description Περιγραφή	Quantity-Ποσότητα
140-11-190-00		Die cast corner cleat 10,6x19mm Γωνία σύνδεσης κυτή 10,6x19mm	12 pcs-τμχ
600-01-200-00		Single Roller Φ22 Μονό ράουλο Φ22	4 pcs-τμχ
180-14-218-00		Alignment corner M14218 Γωνία επιπεδότητας M14218	16 pcs-τμχ
311-14-254-03		End cap for adjoining profile M14254 Τάπα μινιού M14254	1 pair- ζεύγος
240-14-649-03		Pvc συγκράτησης σίτας Pvc for Fly Screen Sash	4 Sh   4 Sw




Four sash parallel sliding in 90° assembly window  
in meeting stile with fly screen  
Τετράφυλλο Ενάλληλο Συρόμενο με 90° κοπή  
στο κάτω μέρος και 45° κοπή  
στο πάνω μέρος του φύλλου, με σίτα



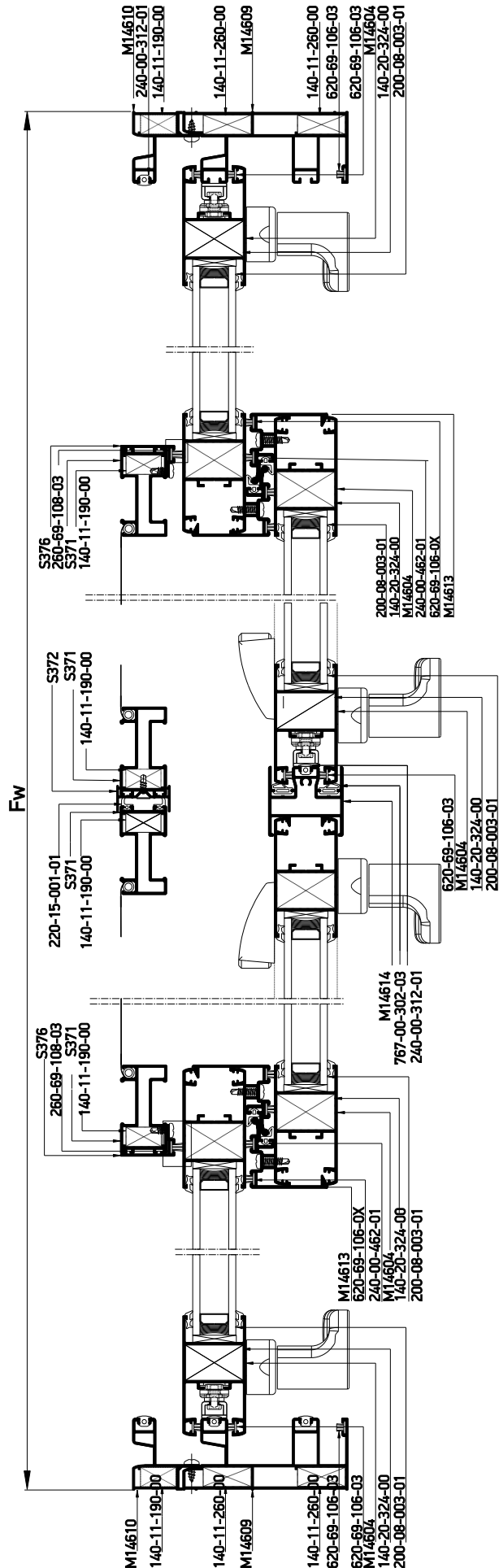


Four sash parallel sliding in 90 assembly window in meeting stile with fly screen  
 Τετράφυλλο Επάλληλο Συρόμενο με 90° κοπή στο κάτω μέρος και 45° κοπή στο πάνω μέρος του φύλλου, με σίτα



Κάθετη απεικόνιση 90°  
 Rotate view 90°

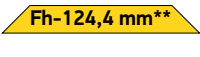

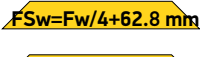

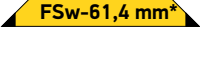








A

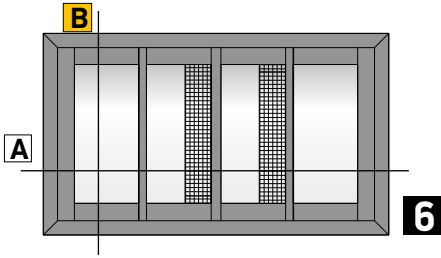




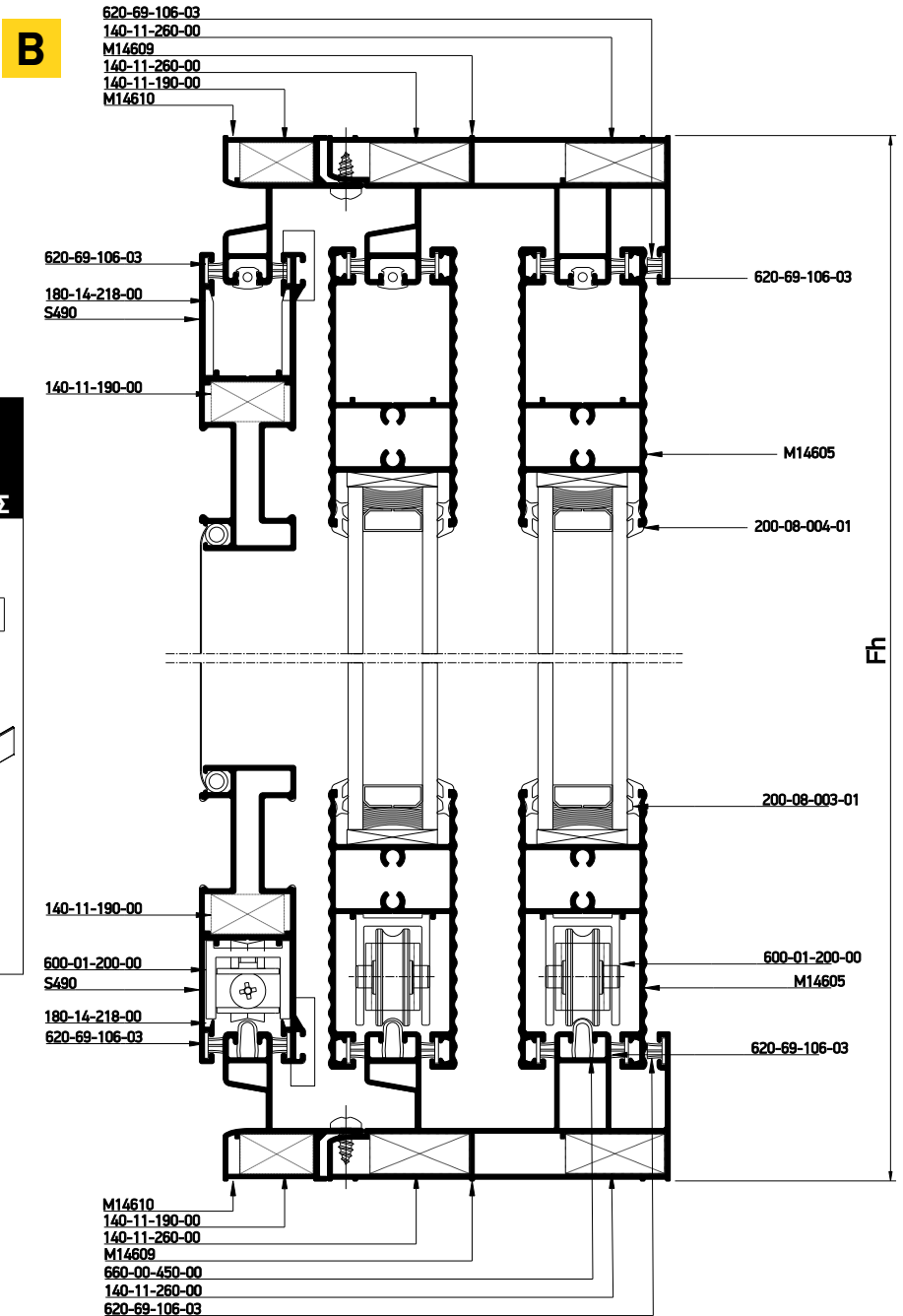
Profile cuttings-Κονές προφίλ			Accessory cuttings-Κονές εξαρτημάτων			
			Code-Κωδικός	Accessory Εξάρτημα	Description Περιγραφή	Quantity-Ποσότητα
Frame rail width M14609 Πλάτος οδηγού M14609		2 pcs-τμχ	140-11-260-00		Die casted corner cleat 10,6x26,2mm Γωνία σύνδεσης χατή 10,6x26,2mm	8 pcs-τμχ
Side frame rail height M14609 Ύψος οδηγού M14609		2 pcs-τμχ	140-20-324-00		Monticelli corner for M14611 profile Σύνδεσμος Monticelli για M14611	6 pcs-τμχ
Upper sash width (side) M14604 Πάνω πλάτος φύλλου (άκρη) M14604		4 pcs-τμχ	600-14-600-00		M14600 Roller Ράουλο M14600	8 pcs-τμχ
Bottom sash width M14605 Κάτω πλάτος φύλλου M14605		4 pcs-τμχ	311-14-613-03		Interlocking profile M14613 end cap Τάπα αγκίστρου M14613	4 set
Sash height M14611 Ύψος φύλλου M14611		8 pcs-τμχ	240-35-345-03		Central seal 34,5mm Κεντρικό στεγανοποιητικό 34,5mm	4 pcs-τμχ
Adjoining profile height M14614 Ύψος μπιναλιού M14614		1 pcs-τμχ	311-14-604-03		Connector for M14600 transom to sash profile Σύνδεσμος ταμηλά-φύλλου M14600	3 pair-ζεύγος
Glass unit height Ύψος υαλοπίνακα		4 pcs-τμχ	660-00-450-00		Inox railing guide Ανοξείδωτος οδηγός	3 (Fw-68mm)
Glass unit width Πλάτος υαλοπίνακα		4 pcs-τμχ	620-69-106-03		Brush weatherstripping pile 6,9x6mm 4P Βουρτσάκι 6,9x6mm 4P	2(Fw+Fh) 24Sw+13Sh
Interlocking profile height M14613 Ύψος γάντζου M14613		4 pcs-τμχ	620-69-108-03		Brush weatherstripping pile 6,9x8mm 4P Βουρτσάκι 6,9x8mm 4P	2Sh
<b>Flyscreen profile cuttings-Κονές προφίλ σίτας</b>			200-08-004-01		Glazing Wedge EPDM Gasket 4mm Black Σφήνα EPDM 4mm Μαύρη	16(Sh+Sw)
Flyscreen frame width M14610 Πλάτος οδηγού σίτας M14610		2 pcs-τμχ	240-00-462-01		Gasket for S450 hook EPDM black Ελαστικό αγκίστρου S450 EPDM μαύρο	4 Sh
Flyscreen frame height M14610 Ύψος κάσας σίτας M14610		2 pcs-τμχ	240-00-312-01		Frame guide M312 gasket Ελαστικό οδηγού M312	3Fw+ 3Fh
Flyscreen additional sash profile height S376 Ύψος πρόσθετου φύλλου σίτας S376		2 pcs-τμχ	767-00-302-03		Meeting stiling gasket S350 EPDM black Ελαστικό φιλιητού S350 EPDM μαύρο	2 Sh
Flyscreen additional sash profile height S372 Ύψος πρόσθετου φύλλου σίτας S372		1 pcs-τμχ	650-14-218-00		Shock absorber for flyscreens Αμορτισέρ φύλλων σίτας	1 pcs-τμχ
			220-15-001-01		Seal gasket sash 5mm black Ελαστικό φτερού φύλλου 5mm μαύρο	2 Sh

Continue to the next page - Συνέχεια στην επόμενη σελίδα

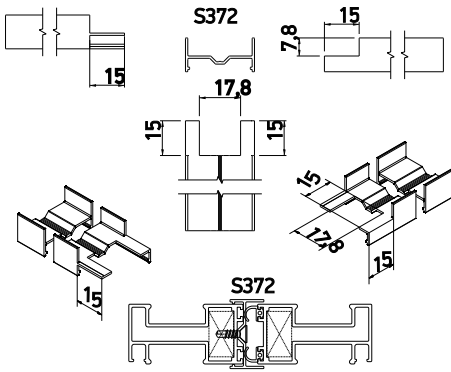
Profile cuttings-Κονές προφίλ			Accessory cuttings-Κονές εξαρτημάτων			
			Code-Κωδικός	Accessory Εξάρτημα	Description Περιγραφή	Quantity-Ποσότητα
Flyscreen sash height S371 Υψος φύλλου σίτας S371		4 pcs-τμχ	660-00-100-00		Stopper for sliding sash 10mm for sash 7,5mm gap Stopper συρομενου 10mm για διακενο φυλλων 7,5mm	1 pcs-τμχ
Flyscreen sash width S490 Πλάτος φύλλου σίτας S490		4 pcs-τμχ	311-14-614-03		Adjoining profile M14614 end cap Τάπα μπινί M14614	1 pair-ζεύγος
			660-62-520-03		Εξωτερικό στοπ 20mm External Stopper 20 mm	4 pcs-τμχ
			650-14-604-00		Shock absorber for M14604 sash Αμορτισέρ φύλλου M14604	6 pcs- τμχ
Accessory cuttings for flyscreen-Κονές εξαρτημάτων σίτας						
			Code-Κωδικός	Accessory Εξάρτημα	Description Περιγραφή	Quantity-Ποσότητα
			140-11-190-00		Die cast corner cleat 10,6x19mm Γωνία σύνδεσης χυτή 10,6x19mm	12 pcs-τμχ
			600-01-200-00		Single Roller Φ22 Μονό ράουλο Φ22	4 pcs-τμχ
			660-44-011-00		Meeting stile sash stopper S440 Stopper φιλητών S440	1 pcs-τμχ
			311-14-254-03		Τάπα μπινιού M14254 End cap for adjoining profile M14254	1 pair-ζεύγος
			240-14-649-03		Pvc συγκράτησης σίτας Pvc for Fly Screen Sash	4 Sh   4 Sw
			311-00-600-03		Τάπα στενής σίτας S371 End cap for narrow flyscreen S371	4 pcs-τμχ

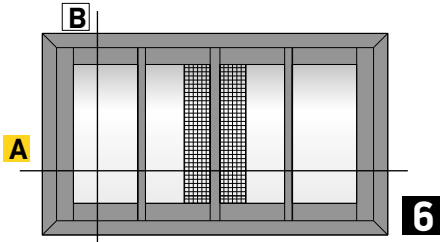


Four sash narrow parallel sliding in 90 assembly window in meeting stile with fly screen  
Τετράφυλλο Ενάληθη Φιλητό  
90° Κοπή, με σίτα




**FLY SCREEN  
NARROW INTERLOCKING PROFILE  
MACHINING  
ΚΑΤΕΡΓΑΣΙΑ ΣΤΕΝΟΥ ΓΑΝΤΖΟΥ ΣΗΤΑΣ**

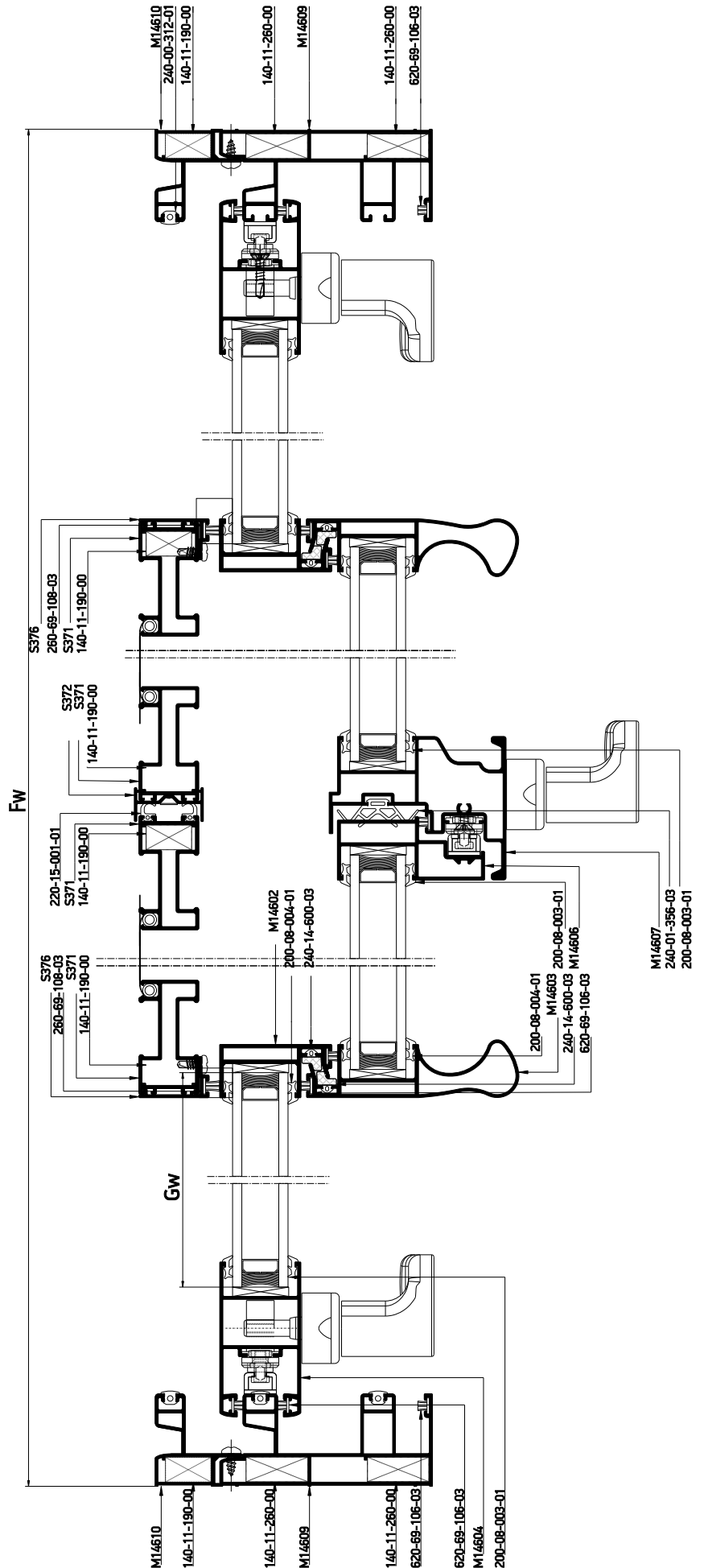




Four sash narrow parallel sliding in 90 assembly window in meeting stile with fly screen  
 Τετράφυλλο Ενάληθη Φιλητό  
 90° Κοπή, με σίτα



Κάθετη  
 απεικόνιση 90°  
 Rotate view 90°

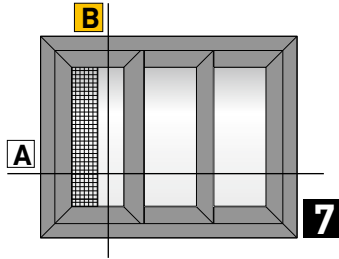


Profile cuttings-Κονές προφίλ			Accessory cuttings-Κονές εξαρτημάτων			
			Code-Κωδικός	Accessory Εξάρτημα	Description Περιγραφή	Quantity-Ποσότητα
Πλάτος άνω&κάτω οδηγού (M14609) Upper&Lower frame rail width (M14609)		2 pcs-τμχ	140-11-260-00		Die casted corner cleat 10,6x26,2mm Γωνία σύνδεσης χυτή 10,6x26,2mm	8 pcs-τμχ
Ύψος οδηγού (M14609) frame rail height (M14609)		2 pcs-τμχ	600-14-600-00		M14600 Roller Ράουλο M14600	8 pcs-τμχ
Ύψος προφίλ φύλλου (M14604) Side frame sash height (M14604)		2 pcs-τμχ	240-14-345-03		Central seal M14600 34.5mm Κεντρικό στεγανωτικό M14600 34.5mm	3 pair-ζεύγη
Ύψος προφίλ μπινιού (M14606) Adjoining profile height (M14606)		1 pcs-τμχ	311-14-602-03		Connector pair for adjoining profile M14607 Ζεύγος συνδέσμου βασικού μπινιού M14607	1 pair-ζεύγος
Ύψος προφίλ μπινιού (M14606) Adjoining profile height (M14606)		1 pcs-τμχ	311-14-603-03		Connector pair for adjoining profile M14606 Ζεύγος συνδέσμου βασικού μπινιού M14606	1 pair-ζεύγος
Ύψος προφίλ μπινιού (M14607) Adjoining profile height (M14607)		1 pcs-τμχ	311-14-604-03		Connector for M14600 transom to sash profile Σύνδεσμος ταμπλά-φύλλου M14600	2 pair-ζεύγος
Ύψος γάντζου (M14602) Hook profile height (M14602)		2 pcs-τμχ	311-14-605-03		Connector for M14600 transom to hook with handle Σύνδεσμος ταμπλά-γάντζου M14600 με χειρολαβή	2 pair-ζεύγος
Ύψος γάντζου (M14603) Hook profile height (M14603)		2 pcs-τμχ	311-14-606-03		Connector for M14600 transom to hook Σύνδεσμος ταμπλά-γάντζου M14600	2 pair-ζεύγος
Ύψος γάντζου (M14603) Hook profile height (M14603)		2 pcs-τμχ	311-14-601-03		End cap for weathering M14600 sashes Κάλυπτρα συνδέσμου M14600 με στεγάνωση	4 pair-ζεύγος
Πλάτος ταμπλά φύλλου (M14605) Transom sash width (M14605)		8 pcs-τμχ	852-14-600-01		Κατεργαστικό φύλλου M14600 Miling tool for M14600 sash	1 pcs-τμχ
Glass unit height Ύψος υαλοπίνακα		2 pcs-τμχ	660-00-450-00		Inox railing guide Ανοξείδωτος οδηγός	3 (Fw-68mm)
Glass unit width Πλάτος υαλοπίνακα			240-00-312-01		Frame guide M312 gasket Ελαστικό οδηγού M312	3Fw+3 Fh
			240-01-356-03		Gasket for narrow meeting stile S356 black Ελαστικό στενού φύλλου S356 για φιλιτά μαύρο	1 Sh
			220-15-001-01		Seal gasket sash 5mm black Ελαστικό φτερού φύλλου 5mm μαύρο	2 Sh
			620-69-108-03		Brush weatherstripping pile 6,9x8mm 4P Βουρτσάκι 6,9x8mm 4P	2Sh
			620-69-106-03		Brush weatherstripping pile 6,9x6mm 4P Βουρτσάκι 6,9x6mm 4P	8Sh+24Sw 2(Fh+Fw)
			200-08-004-01		Glazing Wedge EPDM Gasket 4mm Black Σφήνα EPDM 4mm Μαύρη	16 (Sh+Sw)

Continue to the next page - Συνέχεια στην επόμενη σελίδα

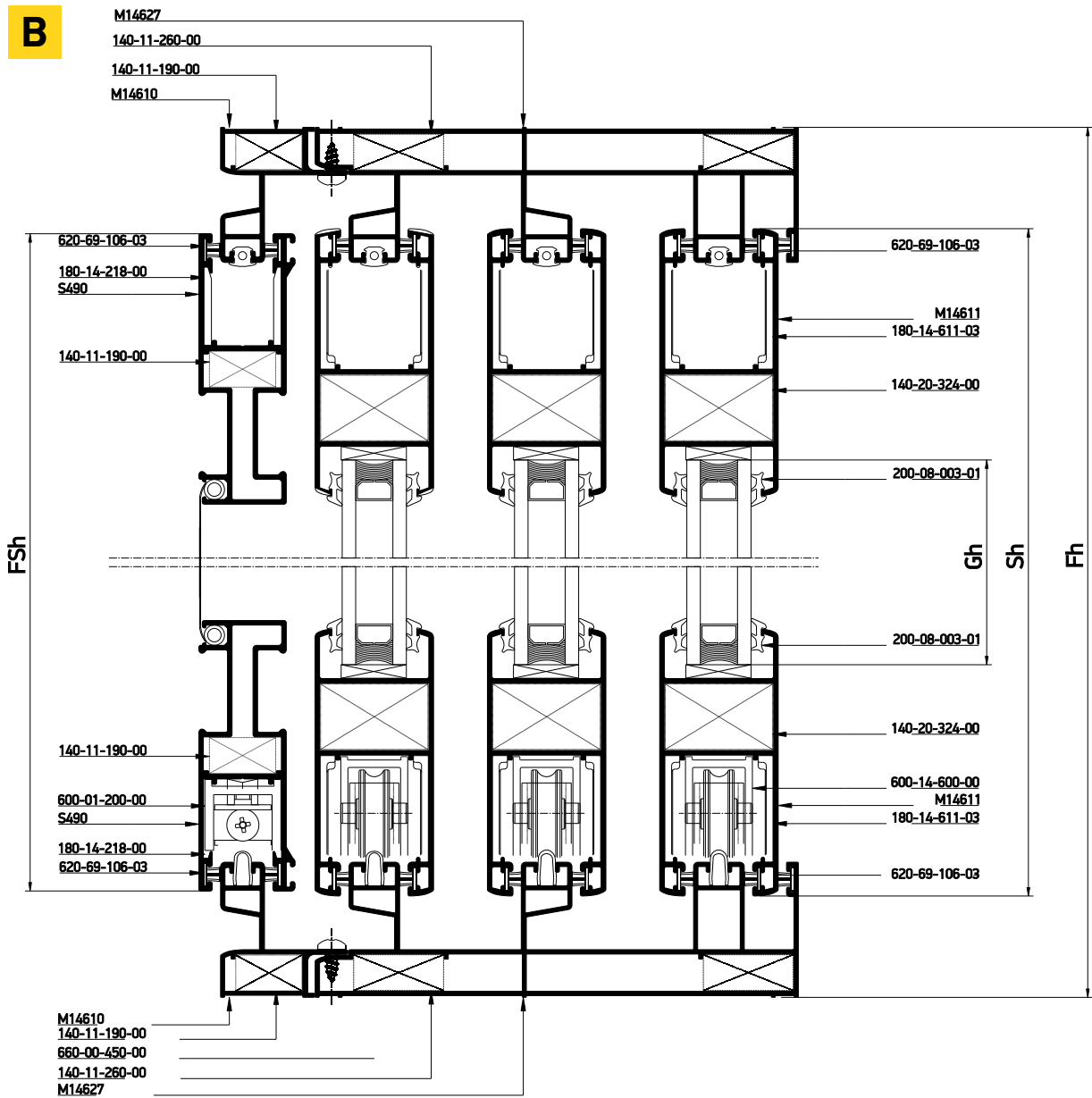
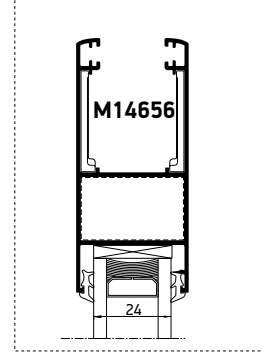
Continue to the next page - Συνέχεια στην επόμενη σελίδα

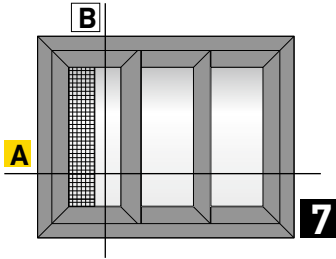
Profile cuttings-Κοπές προφίλ			Accessory cuttings-Κοπές εξαρτημάτων			
Κοπές προφίλ σάτας - Flyscreen profile cuttings			Code-Κωδικός	Accessory Εξάρτημα	Description Περιγραφή	Quantity-Ποσότητα
Flyscreen frame width M14610 Πλάτος οδηγού σάτας M14610		2 pcs-τμχ	240-14-600-03		Gasket for interlocking profile M14600 Ελαστικό γάντζου M14600	4 Sh
Flyscreen frame height M14610 Ύψος κάσας σάτας M14610		2 pcs-τμχ	660-62-520-03		Εξωτερικό στοπ 20mm External Stopper 20 mm	4 pcs-τμχ
Στενό φύλλο σάτας (S371) Narrow flyscreen profile (S371)		4 pcs-τμχ	650-14-604-00		Shock absorber for M14604 sash Αμορτισέρ φύλλου M14604	6 pcs- τμχ
Accessory cuttings for flyscreen-Κοπές εξαρτημάτων σάτας						
			Code-Κωδικός	Accessory Εξάρτημα	Description Περιγραφή	Quantity-Ποσότητα
Μηνί σάτας (S372) Flyscreen adjoining profile (S372)		1 pcs-τμχ	140-11-190-00		Die cast corner cleat 10,6x19mm Γωνία σύνδεσης χυτή 10,6x19mm	12 pcs-τμχ
Γάντζος σάτας (S376) Flyscreen hook profile (S376)		2 pcs-τμχ	600-01-200-00		Single Roller Φ22 Μονό ράουλο Φ22	4 pcs-τμχ
Φύλλο σάτας (S490) Flyscreen sash profile (S490)		4 pcs-τμχ	660-44-011-00		Meeting stile sash stopper S440 Stopper φιλητών S440	1 pcs-τμχ
			240-14-649-03		Pvc συγκράτησης σάτας Pvc for Fly Screen Sash	4 Sh   4 Sw
			311-00-600-03		Τάπα στενής σάτας S371 End cap for narrow flyscreen S371	4 pcs-τμχ



Tribble sash parallel sliding window  
with fly screen  
Τρίφυλλο Ενάληθη  
45° Κονή, με σήτα

Alternatively for 24mm Glazing  
Εναλλακτική χρήση για υάλωση 24mm

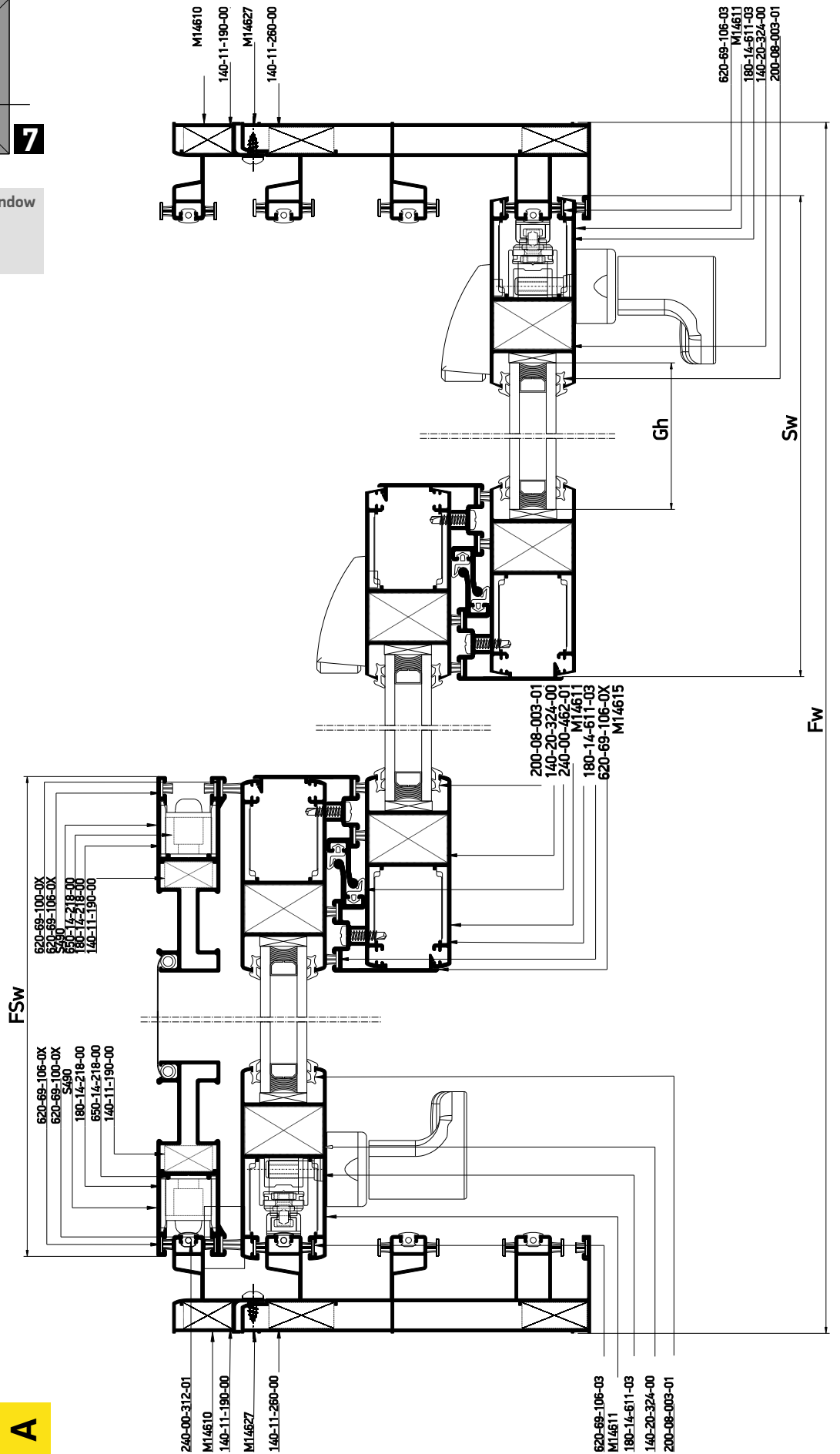




Tribble sash parallel sliding window  
with fly screen  
Τρίφυλλο Ενάληθη  
45°Κονή, με σίτα

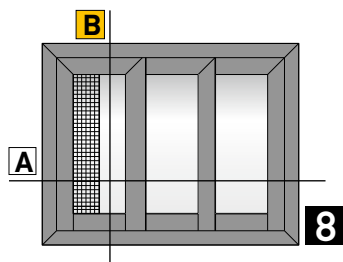


Κάθετη  
απεικόνιση 90°  
Rotate view 90°

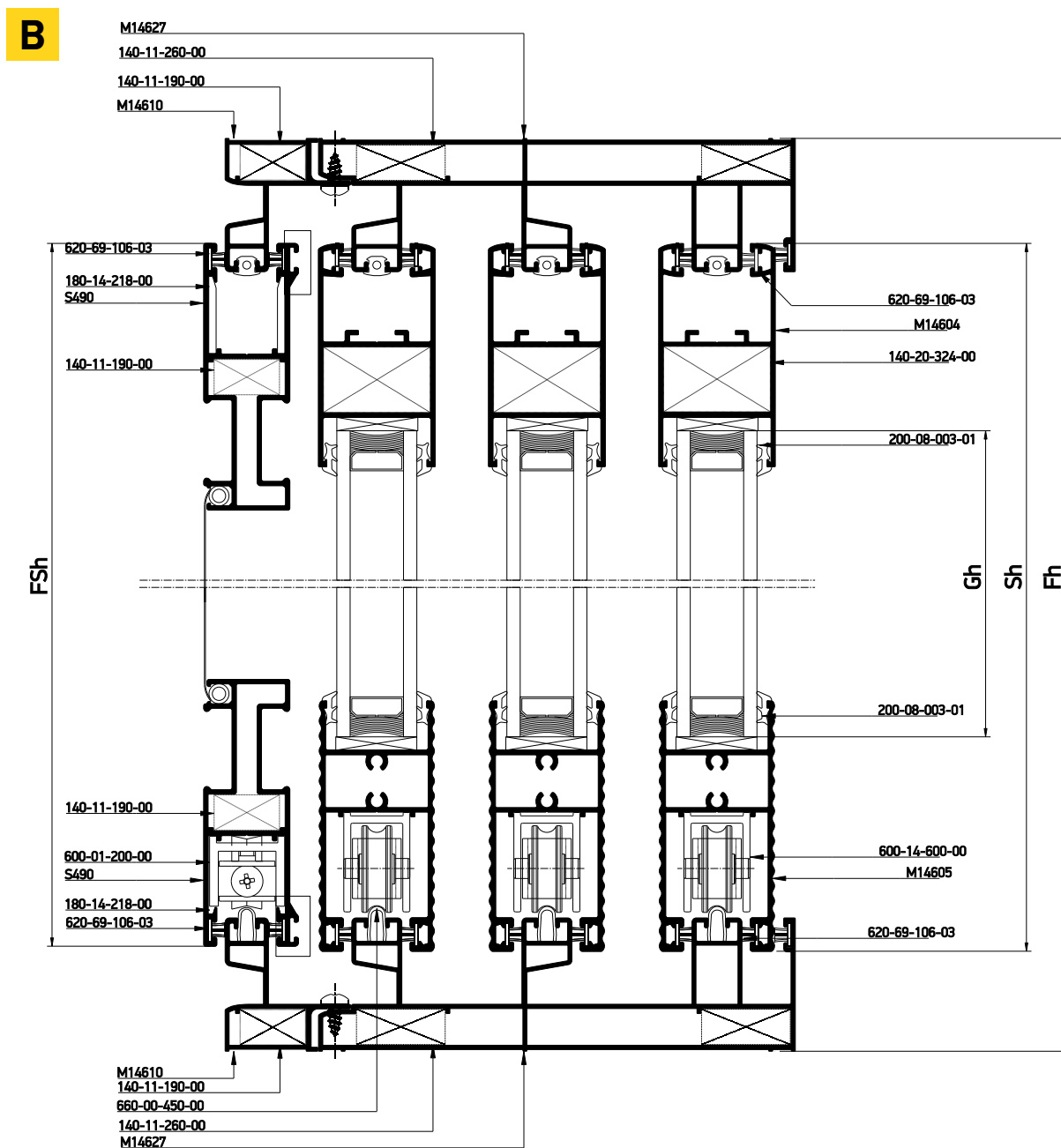


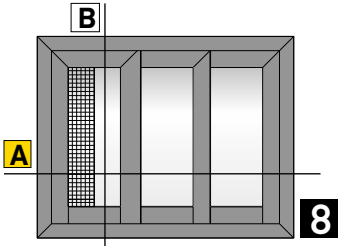


Profile cuttings-Κονές προφίλ			Accessory cuttings-Κονές εξαρτημάτων			
Κονές προφίλ σίτας - Flyscreen profile cuttings			Code-Κωδικός	Accessory Εξάρτημα	Description Περιγραφή	Quantity-Ποσότητα
Frame rail width M14631 Πλάτος οδηγού M14631		2 pcs-τμχ	140-11-260-00		Die casted corner cleat 10,6x26,2mm Γωνία σύνδεσης χατή 10,6x26,2mm	8 pcs-τμχ
Side frame rail height M14631 Ύψος οδηγού M14631		2 pcs-τμχ	140-20-324-00		Monticelli corner for M14611 profile Σύνδεσμος Monticelli για M14611	12 pcs-τμχ
Sash width M14611 Πλάτος φύλλου M14611		6 pcs-τμχ	600-14-600-00		M14600 Roller Ράουλο M14600	6 pcs-τμχ
Sash height M14611 Ύψος φύλλου M14611		6 pcs-τμχ	311-14-615-03		Interlocking profile M14615 end cap Τάπα αγκίστρου M14615	4 set
Interlocking profile height M14615 Ύψος γάντζου M14615		4 pcs-τμχ	240-35-345-03		Central seal 34,5mm Κεντρικό στεγανοποιητικό 34,5mm	4 pcs-τμχ
Glass unit height Ύψος υαλοπίνακα		3 pcs-τμχ	180-14-611-03		Alignment corner for M14611 sash profile Γωνία επιπεδότητας φύλλου M14611	24 pcs-τμχ
Glass unit width Πλάτος υαλοπίνακα			660-00-450-00		Inox railing guide Ανοξείδωτος οδηγός	4 (Fw-68mm)
			620-69-100-03		Brush weatherstripping pile 6,9x10mm 4P Βουρτσάκι 6,9x10mm 4P	2Sh
			620-69-106-03		Brush weatherstripping pile 6,9x6mm 4P Βουρτσάκι 6,9x6mm 4P	16 (Sh+Sw)
			200-08-004-01		Glazing Wedge EPDM Gasket 4mm Black Σφήνα EPDM 4mm Μαύρη	12 (Sh+Sw)
Flyscreen profile cuttings-Κονές προφίλ σίτας						
Flyscreen frame width M14610 Πλάτος οδηγού σίτας M14610		2 pcs-τμχ	240-00-462-01		Gasket for S450 hook EPDM black Ελαστικό αγκίστρου S450 EPDM μαύρο	4 Sh
Flyscreen frame height M14610 Ύψος κάσας σίτας M14610		2 pcs-τμχ	650-14-218-00		Shock absorber for flyscreens Αμορτισέρ φύλλων σίτας	2 pcs-τμχ
Flyscreen sash width S490 Πλάτος φύλλου σίτας S490		2 pcs-τμχ	240-00-312-01		Frame guide M312 gasket Ελαστικό οδηγού M312	4Fw+ 4Fh
Flyscreen sash height S490 Ύψος φύλλου σίτας S490		2 pcs-τμχ	660-62-520-03		Εξωτερικό στοπ 20mm External Stopper 20 mm	4 pcs- τμχ
			650-14-611-00		Shock absorber for M14611 sash Αμορτισέρ φύλλου M14611	4 pcs- τμχ
			140-11-190-00		Die cast corner cleat 10,6x19mm Γωνία σύνδεσης χατή 10,6x19mm	8 pcs-τμχ
			600-01-200-00		Single Roller Φ22 Μονό ράουλο Φ22	2 pcs-τμχ
			180-14-218-00		Alignment corner M14218 Γωνία επιπεδότητας M14218	8 pcs-τμχ
			240-14-649-03		Pvc συγκράτησης σίτας Pvc for Fly Screen Sash	2 Sh   2 Sw

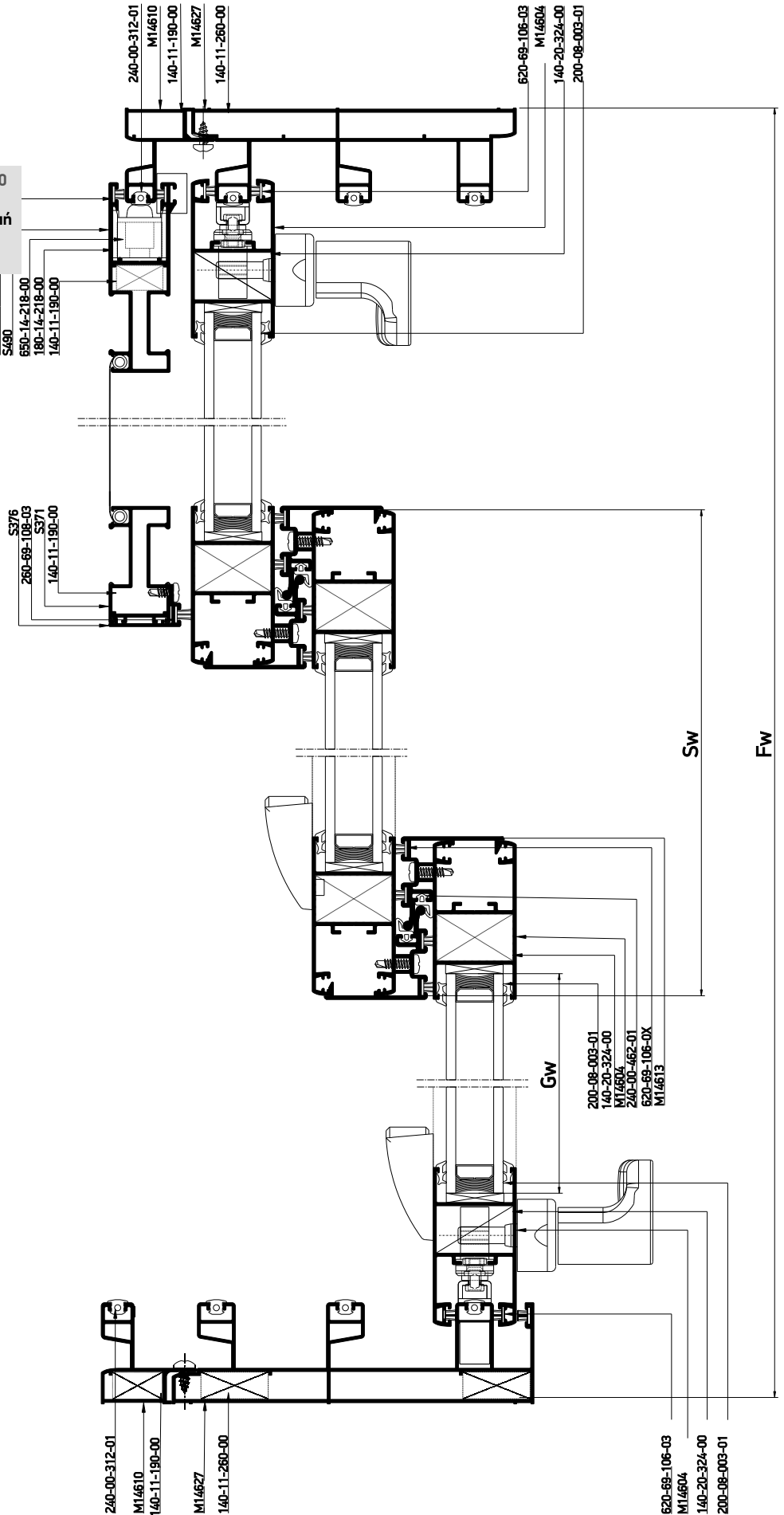


Triple sash parallel sliding window in 90° assembly with fly screen  
 Τρίφυλλο Επάλληλο Συρόμενο με 90° κοπή στο κάτω μέρος και 45° κοπή στο πάνω μέρος του φύλλου, με σίτα






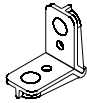
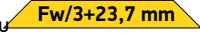





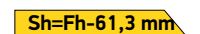











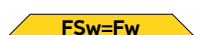














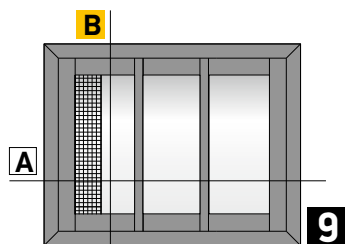
Triple sash parallel sliding window in 90° assembly with fly screen  
Τρίφυλλο Ενάλληλο Συρόμενο με 90° κοπή στο κάτω μέρος και 45° κοπή στο πάνω μέρος του φύλλου, με σίτα



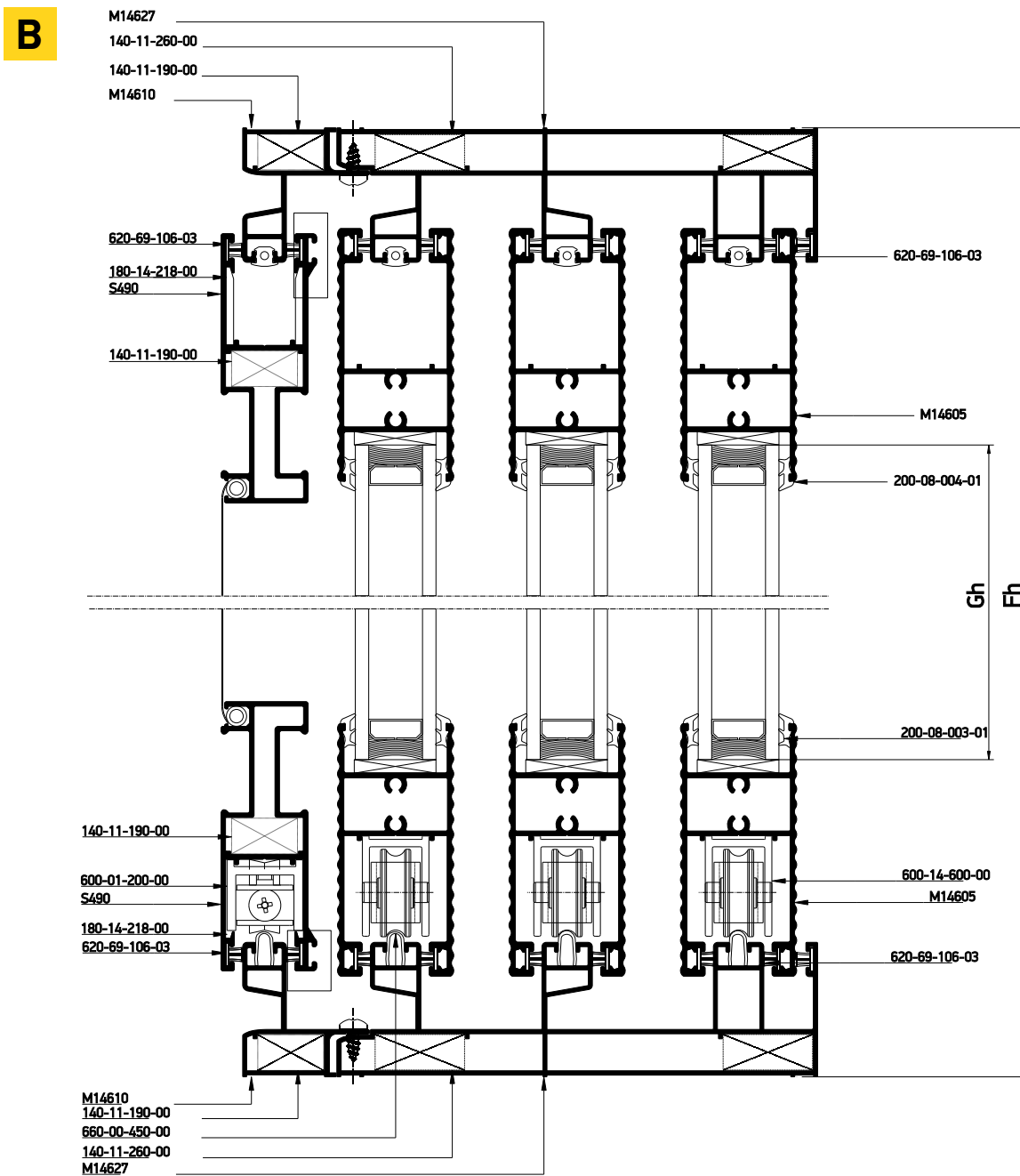
Κάθετη απεικόνιση 90°  
Rotate view 90°

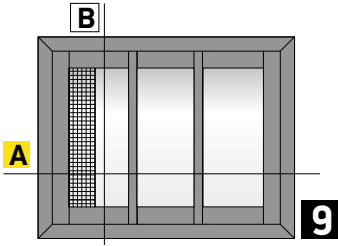


Profile cuttings-Κονές προφίλ			Accessory cuttings-Κονές εξαρτημάτων			
Κονές προφίλ σίτας - Flyscreen profile cuttings			Code-Κωδικός	Accessory Εξάρτημα	Description Περιγραφή	Quantity-Ποσότητα
Frame rail width M14609 Πλάτος οδηγού M14609		2 pcs-τμχ	140-11-260-00		Die casted corner cleat 10,6x26,2mm Γωνία σύνδεσης χατή 10,6x26,2mm	8 pcs-τμχ
Side frame rail height M14609 Ύψος οδηγού M14609		2 pcs-τμχ	140-20-324-00		Monticelli corner for M14611 profile Σύνδεσμος Monticelli για M14611	6 pcs-τμχ
Upper sash width (side) M14604 Πάνω πλάτος φύλλου (άκρη) M14604		3 pcs-τμχ	600-14-600-00		M14600 Roller Ράουλο M14600	6 pcs-τμχ
			311-14-613-03		Interlocking profile M14613 end cap Τάπα αγκίστρου M14613	4 set
Bottom sash width M14605 Κάτω πλάτος φύλλου M14605		3 pcs-τμχ	240-35-345-03		Central seal 34,5mm Κεντρικό στεγανοποιητικό 34,5mm	4 pcs-τμχ
			311-14-604-03		Connector for M14600 transom to sash profile Σύνδεσμος ταμπλά-φύλλου M14600	3 pair-ζεύγος
Sash height M14604 Ύψος φύλλου M14604		6 pcs-τμχ	311-14-605-03		Connector for M14600 transom to hook with handle Σύνδεσμος ταμπλά-γάντζου M14600 με χειρολαβή	1 pair-ζεύγος
Glass unit height Ύψος υαλοπίνακα		3 pcs-τμχ	311-14-606-03		Connector for M14600 transom to hook Σύνδεσμος ταμπλά-γάντζου M14600	1 pair-ζεύγος
			660-00-450-00		Inox railing guide Ανοξείδωτος οδηγός	4 (Fw-68mm)
Glass unit width Πλάτος υαλοπίνακα		3 pcs-τμχ	620-69-106-03		Brush weatherstripping pile 6,9x6mm 4P Βουρτσάκι 6,9x6mm 4P	2(Fw+Fh) 16Sw+12Sh
			620-69-108-03		Brush weatherstripping pile 6,9x8mm 4P Βουρτσάκι 6,9x8mm 4P	1Sh
Interlocking profile height M14613 Ύψος γάντζου M14613		4 pcs-τμχ	200-08-004-01		Glazing Wedge EPDM Gasket 4mm Black Σφήνα EPDM 4mm Μαύρη	12(Sh+Sw)
			240-00-462-01		Gasket for S450 hook EPDM black Ελαστικό αγκίστρου S450 EPDM μαύρο	4 Sh
Flyscreen profile cuttings-Κονές προφίλ σίτας			650-14-218-00		Shock absorber for flyscreens Αμορτισέρ φύλλων σίτας	1 pcs-τμχ
Flyscreen frame width M14610 Πλάτος οδηγού σίτας M14610		2 pcs-τμχ	240-00-312-01		Frame guide M312 gasket Ελαστικό οδηγού M312	4Fw+ 4Fh
Flyscreen frame height M14610 Ύψος κάσας σίτας M14610		2 pcs-τμχ	660-62-520-03		Εξωτερικό στοπ 20mm External Stopper 20 mm	4 τμχ.- pieces
			650-14-604-00		Shock absorber for M14604 sash Αμορτισέρ φύλλου M14604	4 pcs- τμχ
Flyscreen sash width S490 Πλάτος φύλλου σίτας S490		2 pcs-τμχ	Accessory cuttings for flyscreen-Κονές εξαρτημάτων σίτας			
			Code-Κωδικός	Accessory Εξάρτημα	Description Περιγραφή	Quantity-Ποσότητα
Flyscreen sash height S371 Ύψος φύλλου σίτας S371		1 pcs-τμχ	140-11-190-00		Die cast corner cleat 10,6x19mm Γωνία σύνδεσης χατή 10,6x19mm	8 pcs-τμχ
			600-01-200-00		Single Roller Φ22 Μονό ράουλο Φ22	2 pcs-τμχ
Flyscreen sash width S490 Πλάτος φύλλου σίτας S490		1 pcs-τμχ	240-14-649-03		Pvc συγκράτησης σίτας Pvc for Fly Screen Sash	2 Sh   2 Sw
			311-00-600-03		Τάπα στενής σίτας S371 End cap for narrow flyscreen S371	2 pcs-τμχ



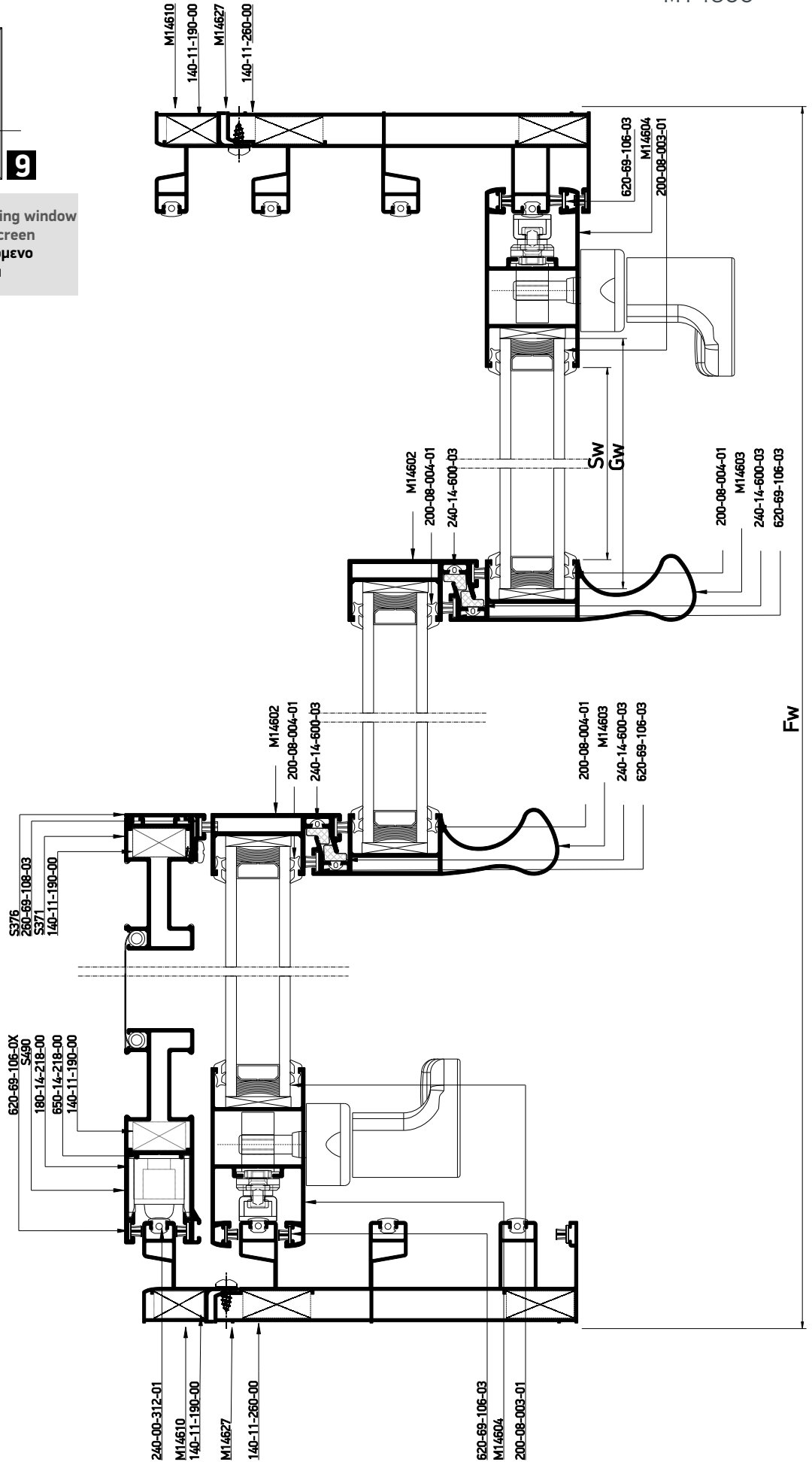
Triple sash narrow parallel sliding window  
in 90 assembly with fly screen  
Τρίφυλλο Ενάληθη Συρόμενο  
με 90° κοπή , με σίτα



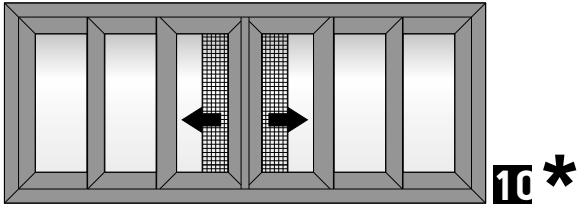


Triple sash narrow parallel sliding window  
in 90 assembly with fly screen  
Τρίφυλλο Επάλληλο Συρόμενο  
με 90° κοπή, με σήτα

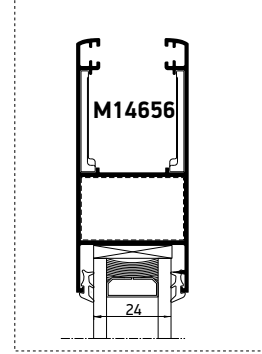
Κάθετη  
απεικόνιση 90°  
Rotate view 90°



Profile cuttings-Κονές προφίλ			Accessory cuttings-Κονές εξαρτημάτων			
Κονές προφίλ σίτας - Flyscreen profile cuttings			Code-Κωδικός	Accessory Εξάρτημα	Description Περιγραφή	Quantity-Ποσότητα
Upper/Lower frame rail width (M14609) Πλάτος άνω/κάτω οδηγού (M14609)		2 pcs-τμχ	140-11-260-00		Die casted corner cleat 10,6x26,2mm Γωνία σύνδεσης κυτή 10,6x26,2mm	8 pcs-τμχ
Frame rail height (M14609) Υψος οδηγού (M14609)		2 pcs-τμχ	600-14-600-00		M14600 Roller Ράουλο M14600	6 pcs-τμχ
Ύψος προφίλ φύλλου (M14604) Side frame sash height (M14604)		2 pcs-τμχ	240-14-345-03		Central seal M14600 34.5mm Κεντρικό στεγανωτικό M14600 34.5mm	1 pair-ζεύγος
Glass unit height/width Ύψος/Πλάτος υαλοπίνακα		3 pcs-τμχ	311-14-604-03		Connector for M14600 transom to sash profile Σύνδεσμος ταμπλά-φύλλου M14600	2 pair-ζεύγος
Glass unit width Πλάτος υαλοπίνακα			311-14-606-03		Connector for M14600 transom to hook Σύνδεσμος ταμπλά-γάντζου M14600	2 pair-ζεύγος
Ύψος γάντζου (M14602) Hook profile height (M14602)		2 pcs-τμχ	311-14-605-03		Connector for M14600 transom to hook with handle Σύνδεσμος ταμπλά-γάντζου M14600 με χειρολαβή	2 pair-ζεύγος
Ύψος γάντζου (M14603) Hook profile height (M14603)		2 pcs-τμχ	311-14-601-03		End cap for weathering M14600 sashes Κάλυπτρα συνδέσμου M14600 με στεγάνωση	4 pair-ζεύγος
Πλάτος ταμπλά φύλλου (M14605) Transom sash width (M14605)		6 pcs-τμχ	852-14-600-01		Κατεργαστικό φύλλου M14600 Miling tool for M14600 sash	1 pcs-τμχ
Κονές προφίλ σίτας - Flyscreen profile cuttings			660-00-450-00		Inox railling guide Ανοξείδωτος οδηγός	3 (Fw-68mm)
Πλάτος οδηγού σίτας M14610 Flyscreen frame width M14610		2 pcs-τμχ	620-69-108-03		Brush weatherstripping pile 6,9x8mm 4P Βουρτσάκι 6,9x8mm 4P	1Sh
Ύψος κάσας σίτας M14610 Flyscreen frame height M14610		2 pcs-τμχ	620-69-106-03		Brush weatherstripping pile 6,9x6mm 4P 4P Βουρτσάκι 6,9x6mm 4P	10Sh+16Sw
Πλάτος φύλλου σίτας S490 Flyscreen sash width S490		2 pcs-τμχ	200-08-004-01		Glazing Wedge EPDM Gasket 4mm Black Σφήνα EPDM 4mm Μαύρη	12 (Sh+Sw)
			240-14-600-03		Gasket for interlocking profile M14600 Ελαστικό γάντζου M14600	4 Sh
			240-00-312-01		Frame guide M312 gasket Ελαστικό οδηγού M312	4Fw+ Fh
Ύψος φύλλου σίτας S490 Flyscreen sash height S490		1 pcs-τμχ	Accessory cuttings for flyscreen-Κονές εξαρτημάτων σίτας			
			Code-Κωδικός	Accessory Εξάρτημα	Description Περιγραφή	Quantity-Ποσότητα
			140-11-190-00		Die cast corner cleat 10,6x19mm Γωνία σύνδεσης κυτή 10,6x19mm	8 pcs-τμχ
Ύψος φύλλου σίτας S371 Flyscreen sash height S371		2 pcs-τμχ	600-01-200-00		Single Roller Φ22 Μονό ράουλο Φ22	2 pcs-τμχ
			180-14-218-00		Alignment corner M14218 Γωνία επιπέδωσης M14218	4 pcs-τμχ
Ύψος γάντζου σίτας S376 Flyscreen interlocking profile S376		1 pcs-τμχ	798-41-242-95		Screw - Βίδα PAN A2 4,2X32 PH	12 pcs-τμχ
			798-41-242-32		Screw - Βίδα PAN A2 4,2X9,5 PH	Fw/400mm 8 pcs-τμχ
			798-21-242-95		Screw - Βίδα PAN A2 4,2X9,5 PH	Fw/400mm 8 pcs-τμχ
			798-21-242-32		Screw - Βίδα PAN A2 4,2X9,5 PH	Fw/400mm 8 pcs-τμχ
240-14-649-03		Pvc συγκράτησης σίτας Pvc for Fly Screen Sash	2 Sh   2 Sw			
311-00-600-03		Τάπα στενής σίτας S371 End cap for narrow flyscreen S371	2 pcs-τμχ			



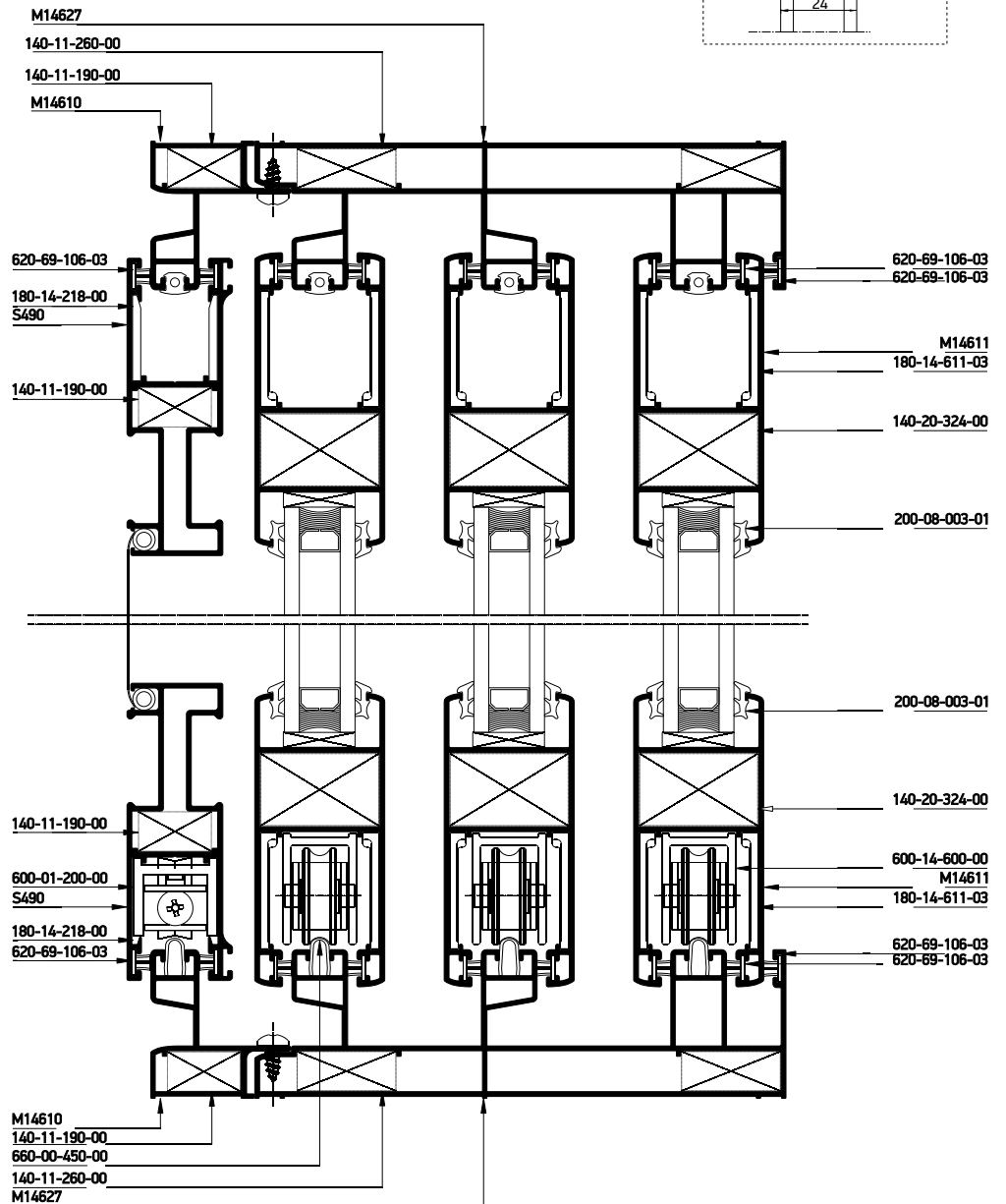
Alternatively for 24mm Glazing  
Εναλλακτική χρήση για υάλωση 24mm



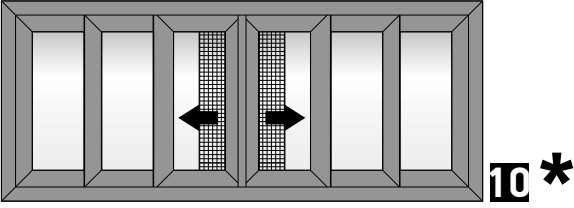
Six sash n parallel sliding window in meeting stile  
with fly screen  
Εξάφυλλο Ενάληθη 45° Κονή, με σήτα

\* Χωρίς συνταγή - No Sections available

**B**





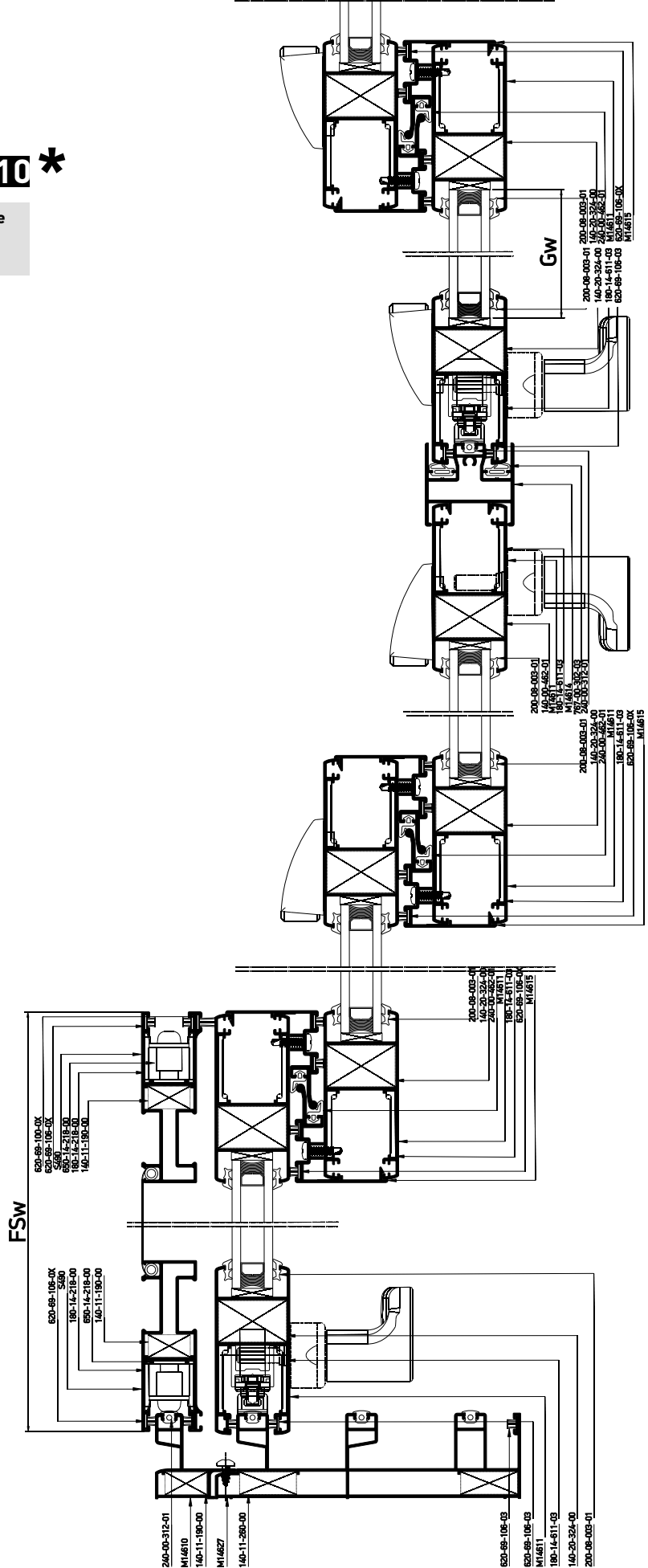


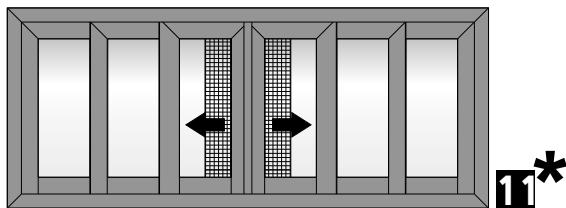
Six sash n parallel sliding window in meeting stile  
with fly screen  
Εξάφυλλο Ενάληθη 45° Κοπή, με σίτα

\* Χωρίς συνταγή - No Sections available



Κάθετη  
απεικόνιση 90°  
Rotate view 90°

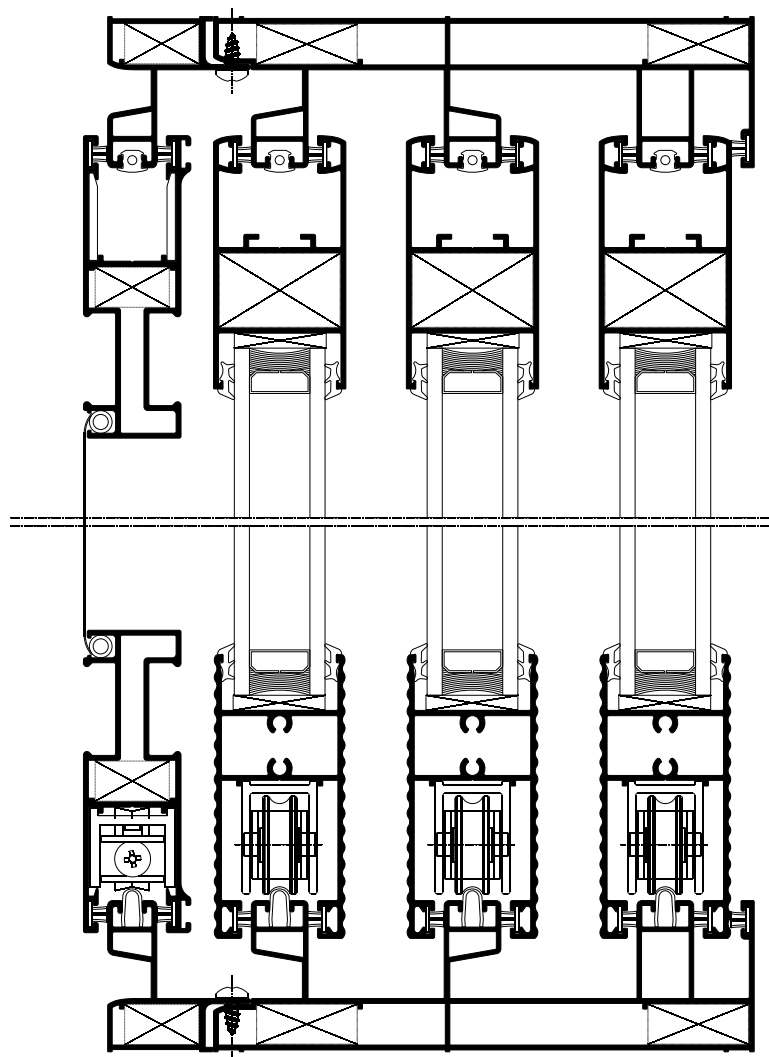


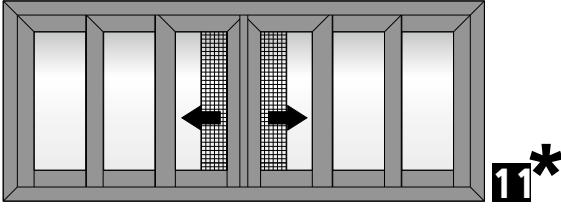


Six sash parallel sliding in 90 assembly window  
in meeting stile with fly screen  
Εξάφυλλο Επάλληλο Συρόμενο με 90°κοπή στο κάτω μέρος  
και 45°κοπή στο πάνω μέρος του φύλλου, με σίτα

\* Χωρίς συνταγή - No Sections available


**B**





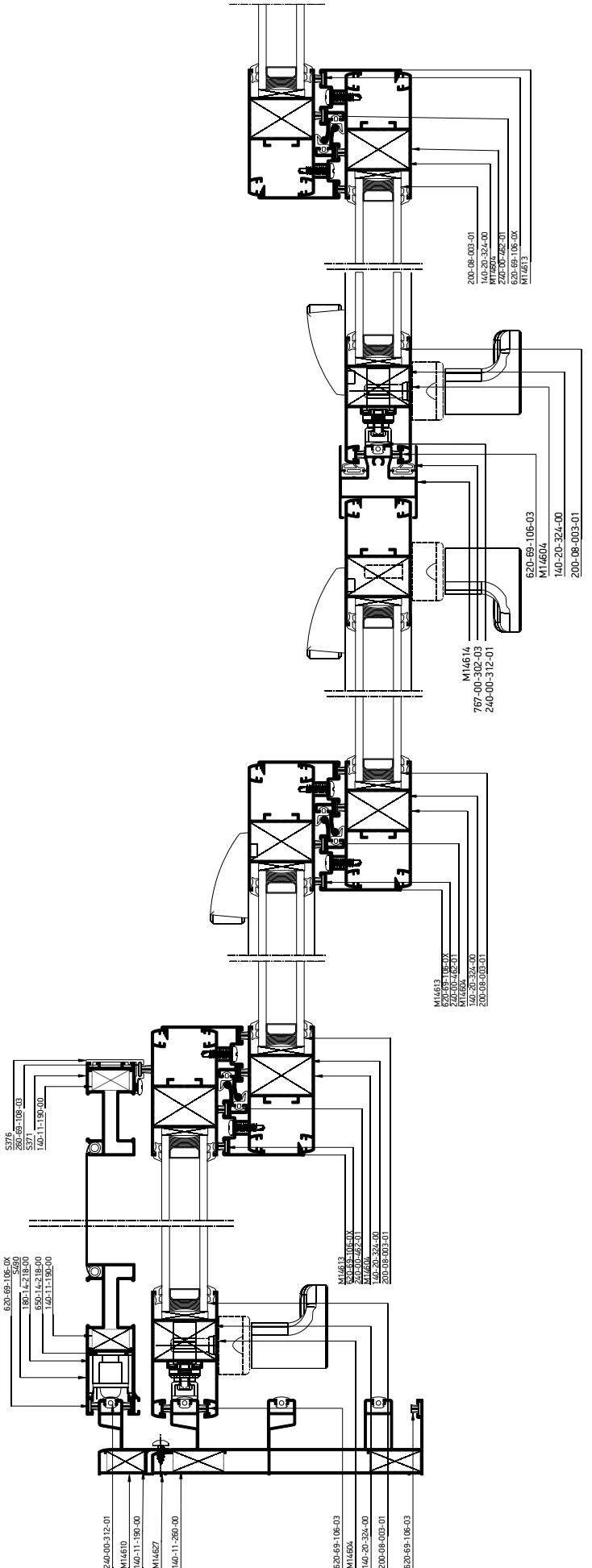
Six sash parallel sliding in 90 assembly window  
in meeting stile with fly screen  
Εξάφυλλο Ενάληλη Συρόμενο με 90°κοπή στο κάτω μέρος  
και 45°κοπή στο πάνω μέρος του φύλλου, με σίτα

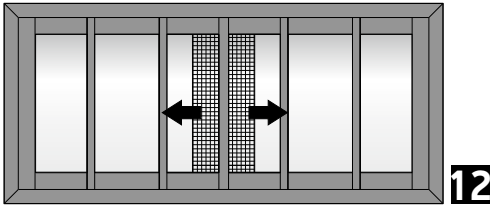
\* Χωρίς συνταγή - No Sections available



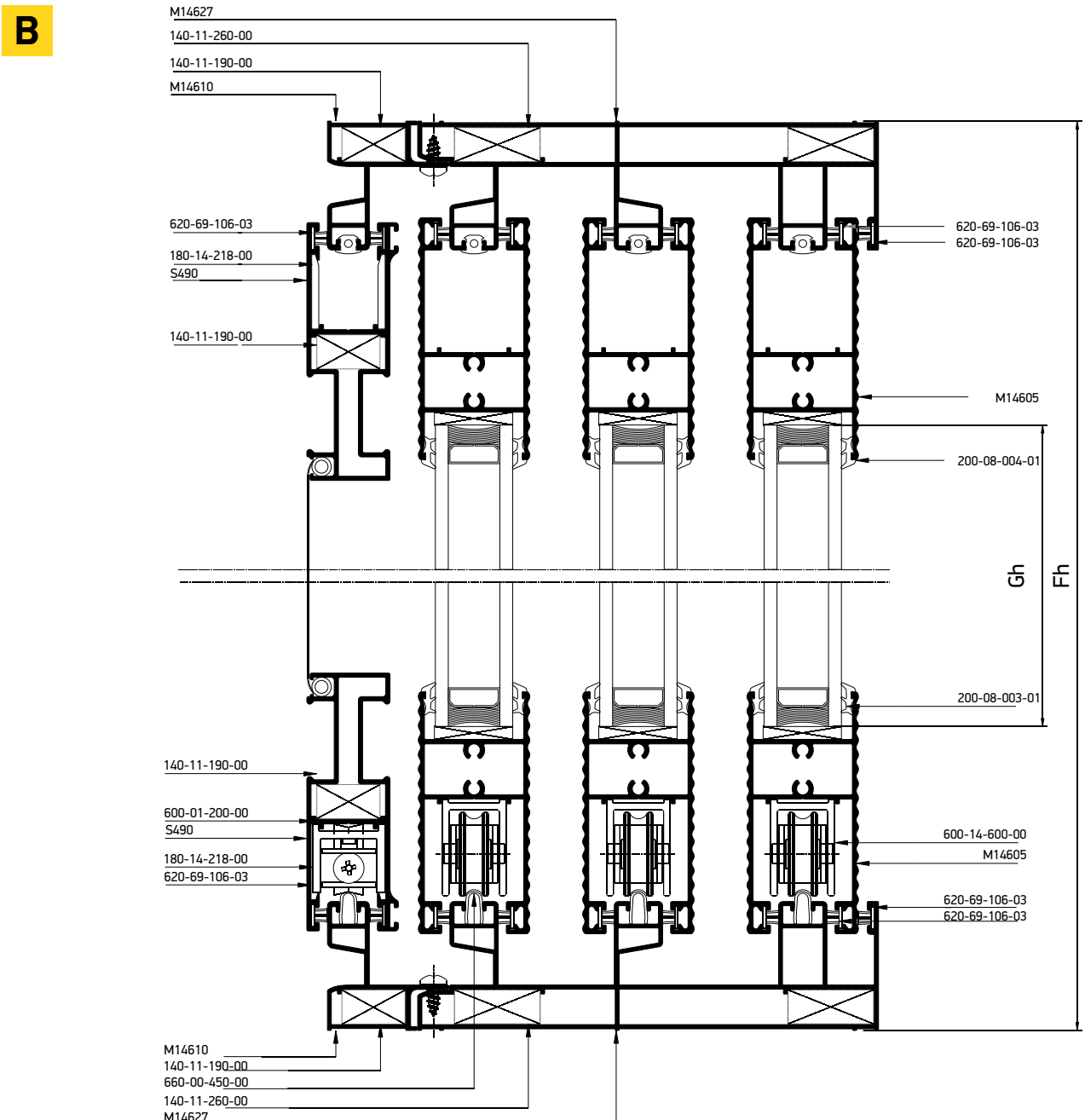
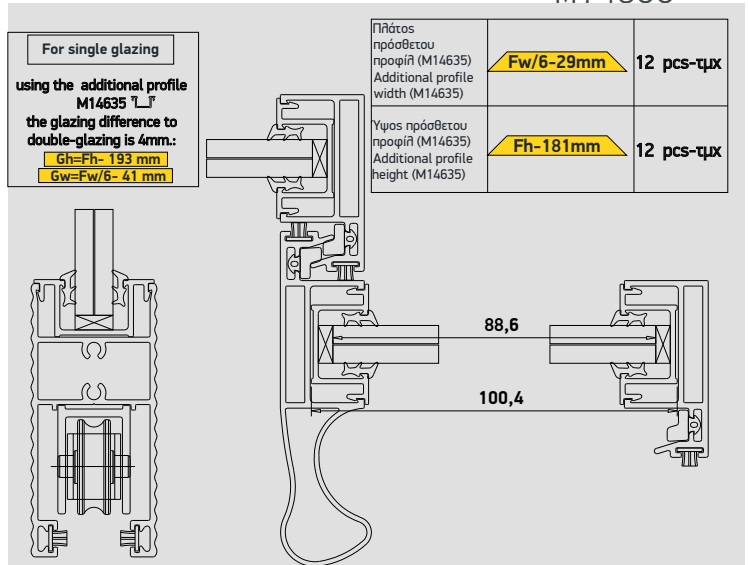
Κάθετη  
απεικόνιση 90°  
Rotate view 90°

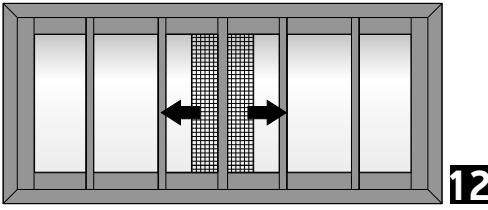
**A**






Six sash narrow parallel sliding in 90 assembly window in meeting stile with fly screen  
Εξάφυλλο Ενάληλη Φιλτικό 90° Κοπή, με σίτα



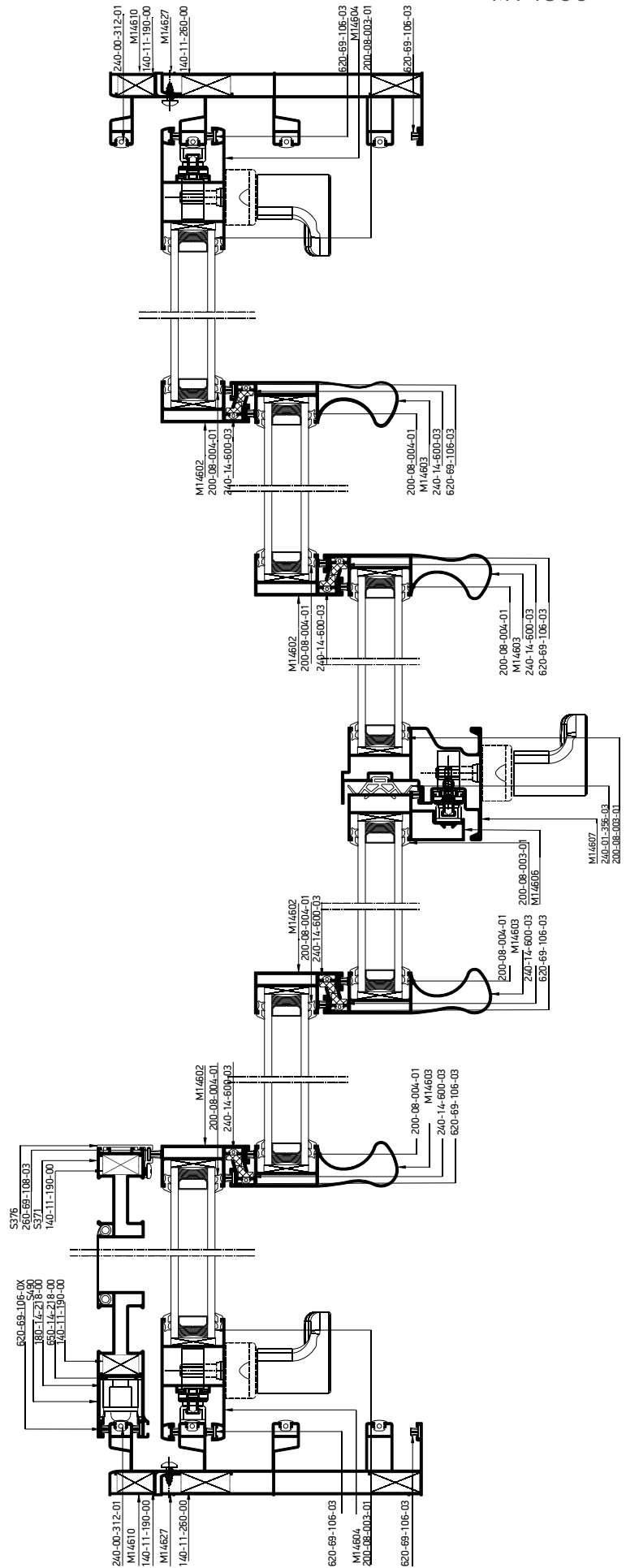


Six sash narrow parallel sliding in 90 assembly window  
in meeting stile with fly screen  
Εξάφυλλο Ενάληθη Φιλητό 90° Κοπή, με σίτα




Κάθετη  
απεικόνιση 90°  
Rotate view 90°

**A**




Profile cuttings-Κονές προφίλ			Accessory cuttings-Κονές εξαρτημάτων			
Κονές προφίλ σίτας - Flyscreen profile cuttings			Code-Κωδικός	Accessory Εξάρτημα	Description Περιγραφή	Quantity-Ποσότητα
Upper & Lower frame rail width (M14627) Πλάτος άνω & κάτω οδηγού		2 pcs-τμχ	140-11-260-00		Die casted corner cleat 10,6x26,2mm Γωνία σύνδεσης χυτή 10,6x26,2mm	8 pcs-τμχ
Frame rail height (M14627) Ύψος οδηγού		2 pcs-τμχ	600-14-600-00		M14600 Roller Ράουλο M14600	12 pcs-τμχ
Ύψος προφίλ φύλλου (M14604) Side frame sash height (M14604)		2 pcs-τμχ	240-14-345-03		Central seal M14600 34.5mm Κεντρικό στεγανωτικό M14600 34.5mm	5 pairs-ζεύγη
Glass unit height/width (M14604) Ύψος/Πλάτος υαλοπίνακα		6 pcs-τμχ	311-14-604-03		Connector for M14600 transom to sash profile Σύνδεσμος ταμπλά-φύλλου M14600	2 pair-ζεύγος
Glass unit width Πλάτος υαλοπίνακα			311-14-606-03		Connector for M14600 transom to hook Σύνδεσμος ταμπλά-γάντζου M14600	4 pair-ζεύγος
Ύψος γάντζου (M14602) Hook profile height (M14602)		4 pcs-τμχ	311-14-605-03		Connector for M14600 transom to hook with handle Σύνδεσμος ταμπλά-γάντζου M14600 με χειρολαβή	4 pair-ζεύγος
Ύψος γάντζου (M14603) Hook profile height (M14603)		4 pcs-τμχ	311-14-601-03		End cap for weathering M14600 sashes Κάλυπτρα συνδέσμου M14600 με στεγάνωσης	8 pair-ζεύγος
Πλάτος ταμπλά φύλλου (M14605) Transom sash width (M14605)		12 pcs-τμχ	852-14-600-01		Κατεργαστικό φύλλου M14600 Miling tool for M14600 sash	1 pcs-τμχ
Ύψος προφίλ μπινιού (M14606) Adjoining profile height (M14606)		1 pcs-τμχ	660-00-450-00		Inox railing guide Ανοξείδωτος οδηγός	3 (Fw-68mm)
Ύψος προφίλ μπινιού (M14607) Adjoining profile height (M14607)		1 pcs-τμχ	620-69-108-03		Brush weatherstripping pile 6,9x8mm 4P Βουρτσάκι 6,9x8mm 4P	1Sh
			620-69-106-03		Brush weatherstripping pile 6,9x6mm 4P Βουρτσάκι 6,9x6mm 4P	14Sh+32Sw 2Fh+2Fw
			200-08-004-01		Glazing Wedge EPDM Gasket 4mm Black Σφήνα EPDM 4mm Μαύρη	24 (Sh+Sw)
			240-14-600-03		Gasket for interlocking profile M14600 Ελαστικό γάντζου M14600	8 Sh
			240-00-312-01		Frame guide M312 gasket Ελαστικό οδηγού M312	4Fw+ 8Fh
			650-14-218-00		Shock absorber for flyscreens Αμορτισέρ φύλλων σίτας	1 pcs-τμχ
			660-62-520-03		External Stopper 20 mm Εξωτερικό στοπ 20mm	4 pcs-τμχ
			650-14-604-00		Shock absorber for M14604 sash Αμορτισέρ φύλλου M14604	4 pcs- τμχ

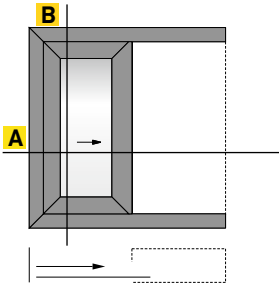
Profile cuttings-Κοπές προφίλ			Accessory cuttings-Κοπές εξαρτημάτων			
Κοπές προφίλ σίτας - Flyscreen profile cuttings			Code-Κωδικός	Accessory Εξάρτημα	Description Περιγραφή	Quantity-Ποσότητα
Πλάτος οδηγού σίτας M14610 Flyscreen frame width M14610		2 pcs-τμχ	140-11-190-00		Die cast corner cleat 10,6x19mm Γωνία σύνδεσης χυτή 10,6x19mm	4 pcs-τμχ
Ύψος κάσας σίτας M14610 Flyscreen frame height M14610		2 pcs-τμχ	600-01-200-00		Single Roller Φ22 Μονό ράουλο Φ22	2 pcs-τμχ
Πλάτος φύλλου σίτας S490 Flyscreen sash width S490		2 pcs-τμχ	180-14-218-00		Alignment corner M14218 Γωνία επιπεδότητας M14218	4 pcs-τμχ
			798-41-242-95 798-41-242-32		Screw - Βίδα PAN A2 4,2X32 PH	20 pcs-τμχ
Ύψος φύλλου σίτας S490 Flyscreen sash height S490		1 pcs-τμχ	798-21-242-95 798-21-242-32		Screw - Βίδα PAN A2 4,2X9,5 PH	Fw/400mm pcs-τμχ 8 pcs-τμχ
			240-14-649-03		Pvc συγκράτησης σίτας Pvc for Fly Screen Sash	4 Sh   4 Sw
Ύψος γάντζου σίτας S371 Flyscreen sash height S371		2 pcs-τμχ	311-00-600-03		Τάπα στενής σίτας S371 End cap for narrow flyscreen S371	2 pcs-τμχ
			Ύψος γάντζου σίτας S376 Flyscreen interlocking profile S376		1 pcs-τμχ	





A large, abstract graphic on the left side of the page, composed of several overlapping yellow and orange geometric shapes, including triangles and rectangles, creating a dynamic, angular composition.

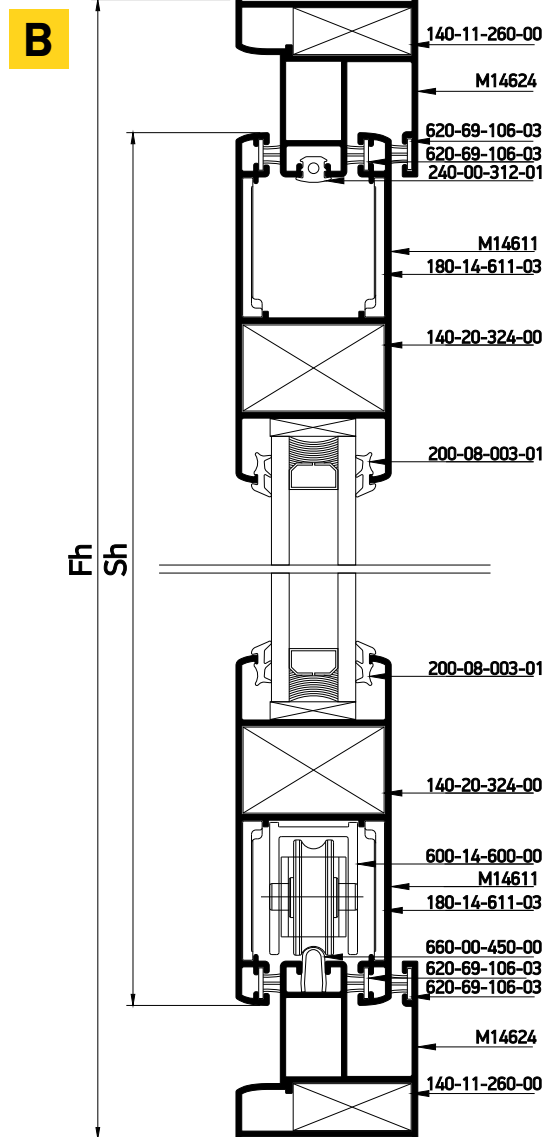
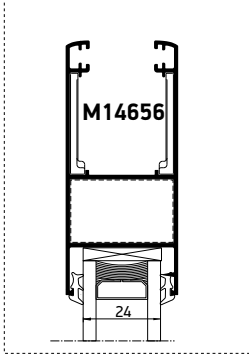
Sections  
Τομές  
Wall Sliding  
Χωνευτά



13

Single wall sash sliding window  
Μονόφυλλο χωνευτό συρόμενο 45° κοπή

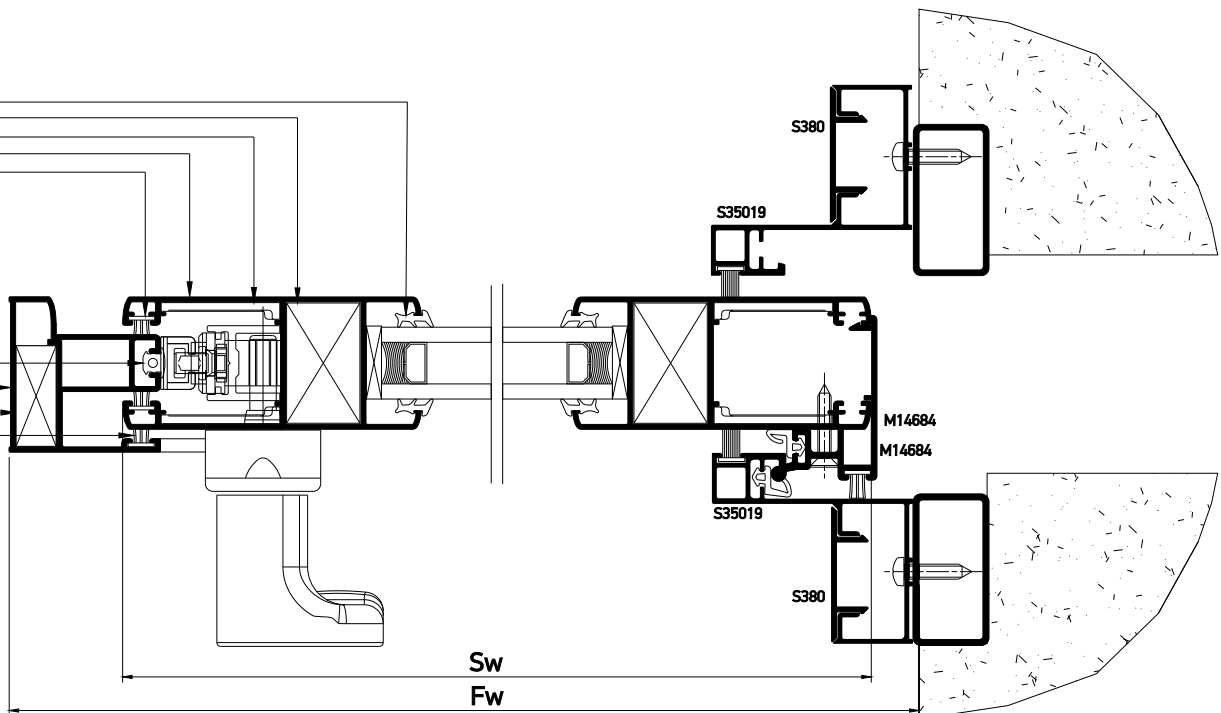
Alternatively for 24mm Glazing  
Εναλλακτική χρήση για υάλωση 24mm



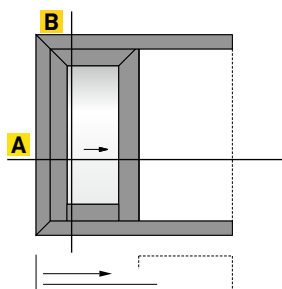
A

200-08-003-01  
140-20-324-00  
180-14-611-03  
M14611  
620-69-106-03

240-00-312-01  
M14624  
140-11-260-00  
620-69-106-03

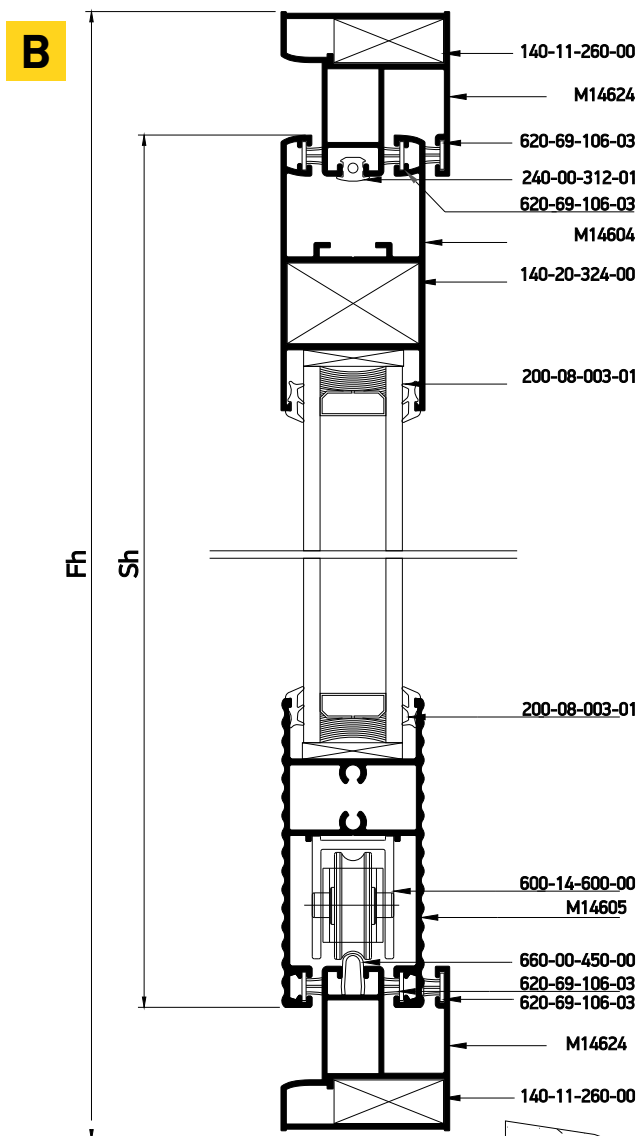


Profile cuttings-Κονές προφίλ			Accessory cuttings-Κονές εξαρτημάτων			
			Code-Κωδικός	Accessory Εξάρτημα	Description Περιγραφή	Quantity-Ποσότητα
Upper frame rail width (M14624) Πλάτος άνω οδηγού (M14624)	<b>Fw+300 mm</b>	1 pcs-τμχ	<b>140-11-260-00</b>		Die casted corner cleat 10,6x26,2mm Γωνία σύνδεσης κυτή 10,6x26,2mm	2 pcs-τμχ
Bottom frame rail width (M14624) Πλάτος κάτω οδηγού (M14624)	<b>2Fw</b>	1 pcs-τμχ	<b>140-20-324-00</b>		Monticelli corner for M14611 profile Σύνδεσμος Monticelli για M14611	4 pcs-τμχ
Frame rail height (M14624) Ύψος οδηγού (M14624)	<b>Fh</b>	1 pcs-τμχ	<b>180-14-611-03</b>		Alignment corner for M14611 sash profile Γωνία επιπεδότητας φύλλου M14611	8 pcs-τμχ
Ύψος φύλλου (M14611) Sash height (M14611)	<b>Sh=Fh-60 mm</b>	2 pcs-τμχ	<b>600-14-600-00</b>		M14600 Roller Ράουλο M14600	2 pcs-τμχ
Πλάτος φύλλου (M14611) Sash width (M14611)	<b>Sw=Fw-41,2 mm</b>	2 pcs-τμχ	<b>660-00-450-00</b>		Inox railing guide Ανοξείδωτος οδηγός	2Fw- 34mm
Ύψος αρμοκάλυπτου (S35019) Trimming height (S35019)	<b>Fh</b>	2 pcs-τμχ	<b>620-69-106-03</b>		Brush weatherstripping pile 6,9x6mm 4P Βουρτσάκι 6,9x6mm 4P	2Sh+4Sw 1Fh+2Fw
Ύψος πρόσθετου (S380) Additional profile height (S380)	<b>Fh</b>	2 pcs-τμχ	<b>620-69-100-03</b>		Brush weatherstripping pile 6,9x10mm 4P Βουρτσάκι 6,9x10mm 4P	4 Fh
Glass unit height Ύψος υαλοπίνακα	<b>Gh=Fh-197 mm</b>	1 pcs-τμχ	<b>200-08-004-01</b>		Glazing Wedge EPDM Gasket 4mm Black Σφήνα EPDM 4mm Μαύρη	4(Sh+Sw)
Glass unit width Πλάτος υαλοπίνακα	<b>Gw=Fw-178,5 mm</b>		<b>240-00-312-01</b>		Frame guide M312 gasket Ελαστικό οδηγού M312	2Fw+1Fh
			<b>660-00-100-00</b>		Stopper for sliding sash 10mm for sash 7,5mm gap Stopper συρομενου 10mm για διακενο φυλλων 7,5mm	2 pcs-τμχ
			<b>650-14-611-00</b>		Shock absorber for M14611 sash Αμορτισιέρ φύλλου M14611	2 pcs-τμχ
			<b>240-00-462-01</b>		Ελαστικό γάντζου Gasket for hook	2 Fh

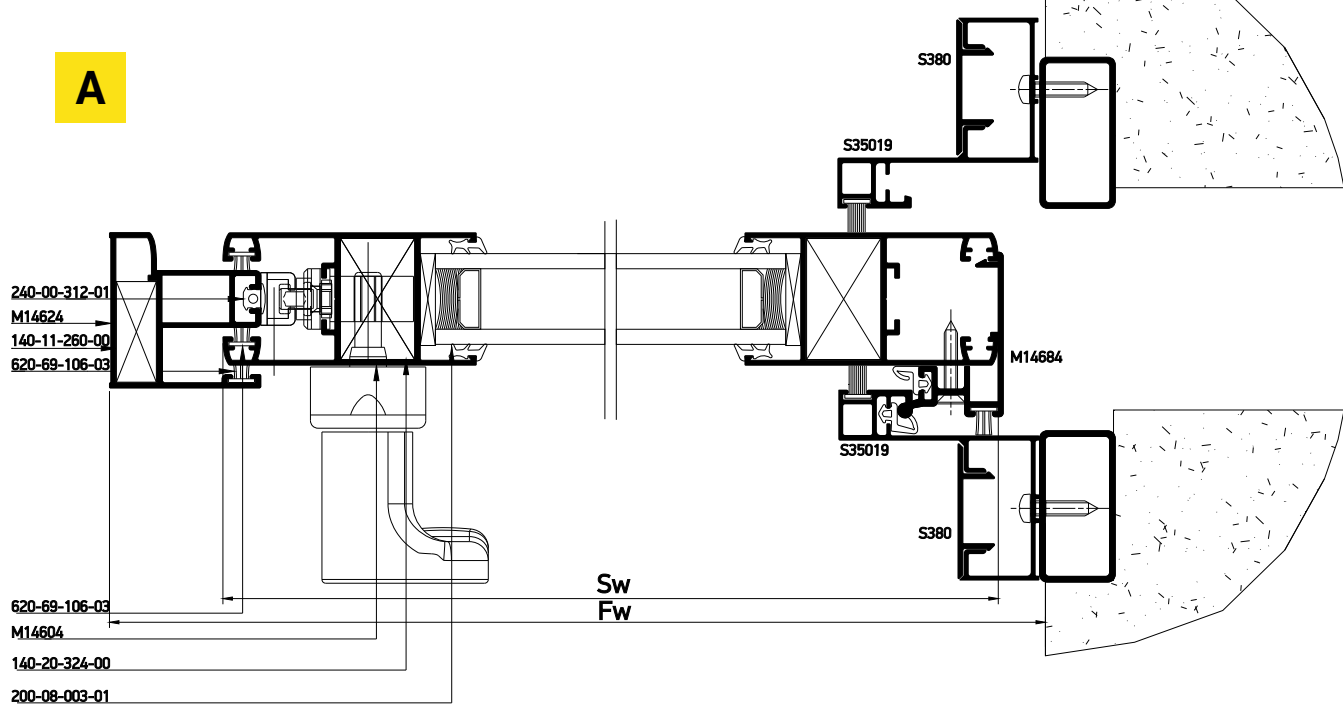


14

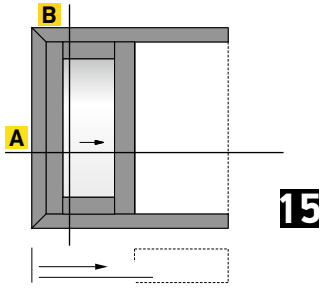
Single wall sash sliding window in 90 assembly  
 Μονόφυλλο χωνευτό με 90°/45° κοπή στο κάτω/πάνω μέρος του φύλλου



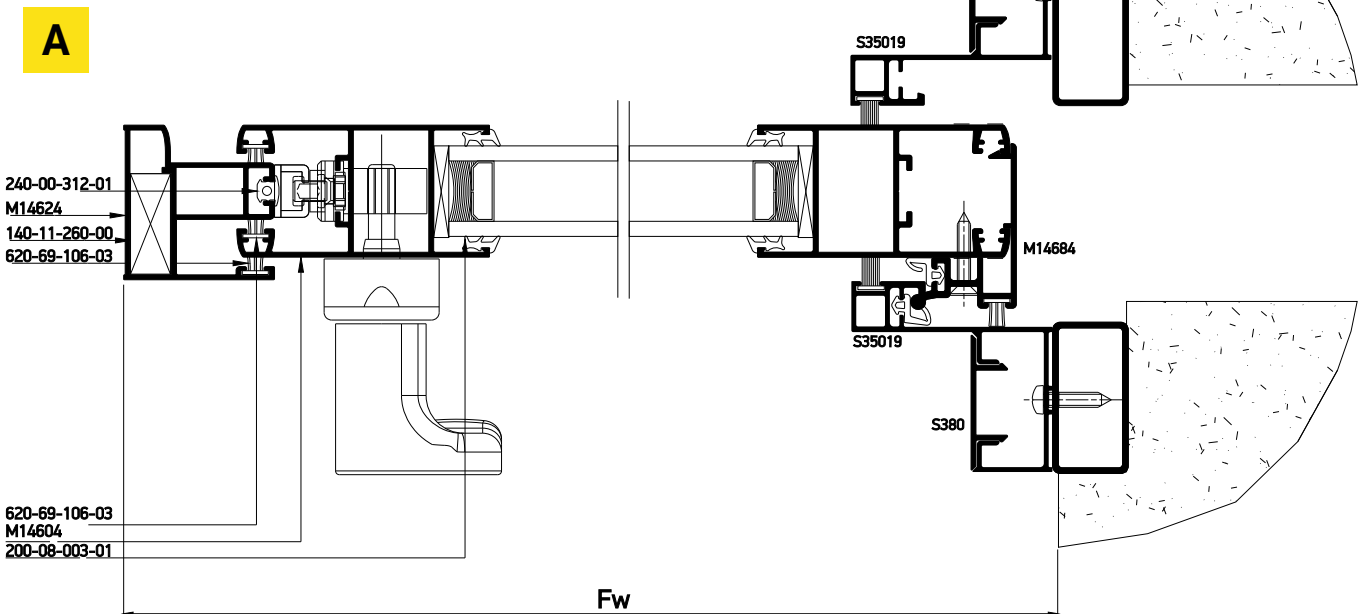
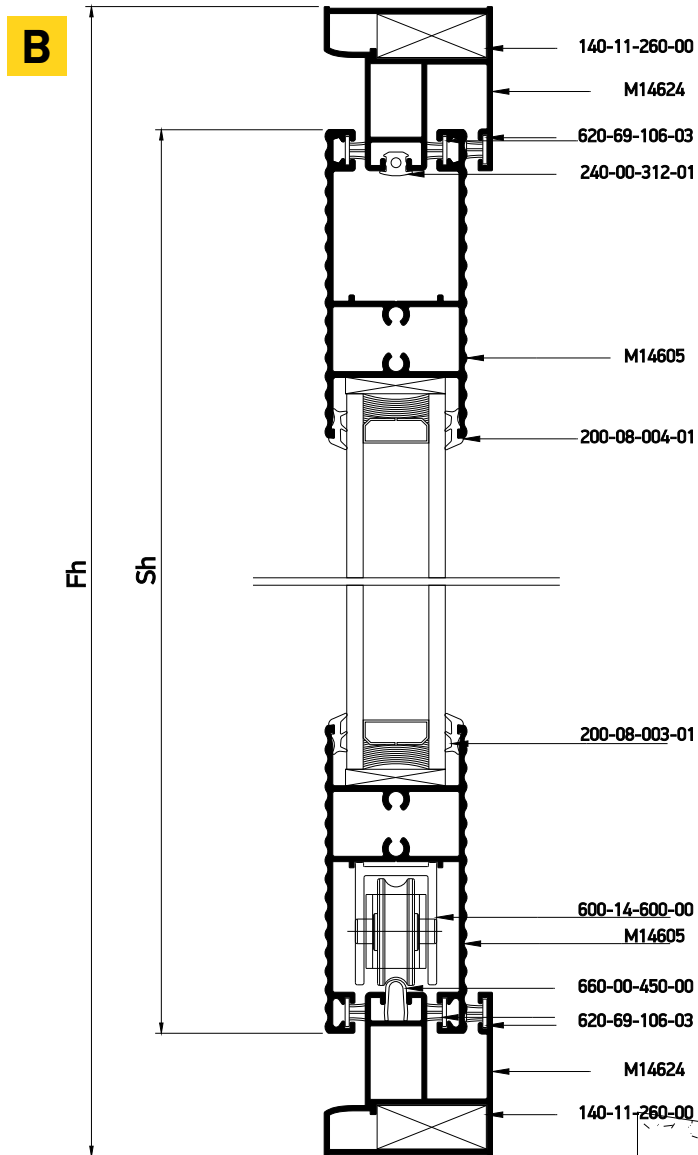
**A**



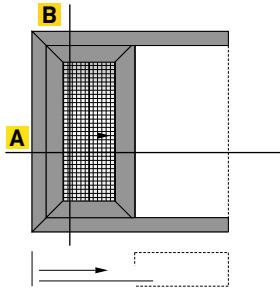
Profile cuttings-Κονές προφίλ			Accessory cuttings-Κονές εξαρτημάτων			
			Code-Κωδικός	Accessory Εξάρτημα	Description Περιγραφή	Quantity-Ποσότητα
Upper frame rail width (M14624) Πλάτος άνω οδηγού (M14624)		1 pcs-τμχ	140-11-260-00		Die casted corner cleat 10,6x26,2mm Γωνία σύνδεσης κυτή 10,6x26,2mm	2 pcs-τμχ
Bottom frame rail width (M14624) Πλάτος κάτω οδηγού (M14624)		1 pcs-τμχ	140-20-324-00		Monticelli corner for M14611 profile Σύνδεσμος Monticelli για M14611	2 pcs-τμχ
Frame rail height (M14624) Ύψος οδηγού (M14624)		2 pcs-τμχ	311-14-604-03		Connector for M14600 transom to sash profile Σύνδεσμος ταμπλιά-φύλλου M14600	1 pair-ζεύγος
Sash profile height (M14604) Ύψος προφίλ φύλλου (M14604)		2 pcs-τμχ	852-14-600-01		Κατεργαστικό φύλλου M14600 Miling tool for M14600 sash	1 pcs-τμχ
Transom sash width (M14605) Πλάτος ταμπλιά φύλλου (M14605)		1 pcs-τμχ	620-69-100-03		Brush weatherstripping pile 6,9x10mm 4P Βουρτσάκι 6,9x10mm 4P	4 Fh
Sash profile width (M14604) Πλάτος προφίλ φύλλου (M14604)		1 pcs-τμχ	620-69-106-03		Brush weatherstripping pile 6,9x6mm 4P Βουρτσάκι 6,9x6mm 4P	2Sh+4Sw 2Fw+1Fh
Glass unit height Ύψος υαλοπίνακα		1 pcs-τμχ	200-08-004-01		Glazing Wedge EPDM Gasket 4mm Black Σφήνα EPDM 4mm Μαύρη	4 (Sh+Sw)
Glass unit width Πλάτος υαλοπίνακα			660-00-450-00		Inox railing guide Ανοξείδωτος οδηγός	2Fw -34mm
Trimming height (S35019) Ύψος αρμοκάλυπτου (S35019)		2 pcs-τμχ	240-00-312-01		Frame guide M312 gasket Ελαστικό οδηγού M312	2Fw+1Fh
Additional profile height (S380) Ύψος πρόσθετου (S380)		2 pcs-τμχ	660-00-100-00		Stopper for sliding sash 10mm for sash 7,5mm gap Stopper συρομενου 10mm για διακενο φυλλων 7,5mm	2τμχ. - pieces
					ISO 7049 - ST4,2 x 32 - C - Z	4 pcs-τμχ
			650-14-604-00		Shock absorber for M14604 sash Αμορτισέρ φύλλου M14604	2 pcs-τμχ
			240-00-462-01		Ελαστικό γάντζου Gasket for hook	2 Fh



Single wall narrow sash sliding window in 90 assembly  
Μονόφυλλο χωνευτό με 90° κοπή



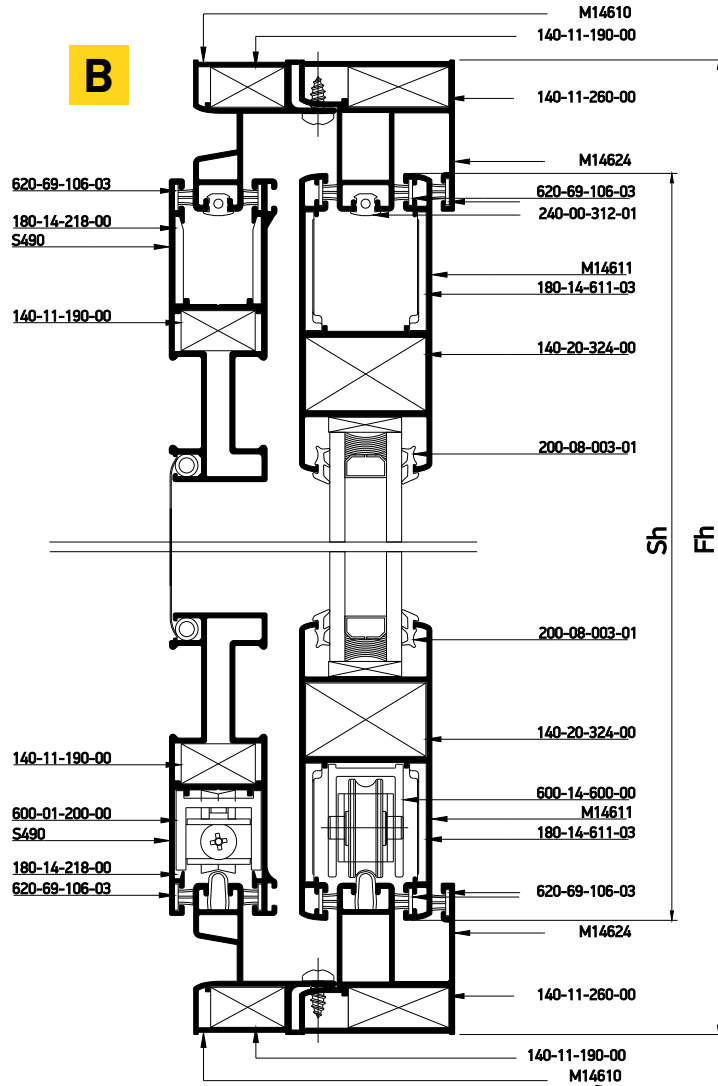
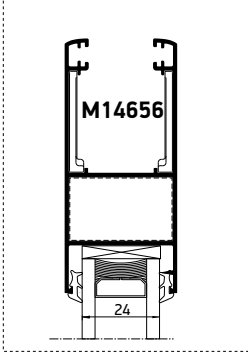
Profile cuttings-Κονές προφίλ			Accessory cuttings-Κονές εξαρτημάτων			
			Code-Κωδικός	Accessory Εξάρτημα	Description Περιγραφή	Quantity-Ποσότητα
Upper frame rail width (M14624) Πλάτος άνω οδηγού (M14624)	<b>Fw+300 mm</b>	1 pcs-τμχ	<b>140-11-260-00</b>		Die casted corner cleat 10,6x26,2mm Γωνία σύνδεσης χατή 10,6x26,2mm	2 pcs-τμχ
Bottom frame rail width (M14624) Πλάτος κάτω οδηγού (M14624)	<b>2Fw</b>	1 pcs-τμχ	<b>311-14-604-03</b>		Connector for M14600 transom to sash profile Σύνδεσμος ταμηλιά-φύλλου M14600	2 pair-ζεύγος
Frame rail height (M14624) Ύψος οδηγού (M14624)	<b>Fh</b>	1 pcs-τμχ	<b>852-14-600-01</b>		Κατεργαστικό φύλλου M14600 Miling tool for M14600 sash	1 pcs-τμχ
Sash profile height (M14604) Ύψος προφίλ φύλλου (M14604)	<b>Sh=Fh-62,6 mm</b>	2 pcs-τμχ	<b>620-69-100-03</b>		Brush weatherstripping pile 6,9x10mm 4P Βουρτσάκι 6,9x10mm 4P	4 Fh
Transom sash width (M14605) Πλάτος ταμηλιά φύλλου (M14605)	<b>Sw=Fw-175,4 mm</b>	2 pcs-τμχ	<b>620-69-106-03</b>		Brush weatherstripping pile 6,9x6mm 4P Βουρτσάκι 6,9x6mm 4P	2Sh+4Sw 2Fw+1Fh
Glass unit height Ύψος υαλοπίνακα	<b>Gh=Fh-188,6 mm</b>	1 pcs-τμχ	<b>200-08-004-01</b>		Glazing Wedge EPDM Gasket 4mm Black Σφήνα EPDM 4mm Μαύρη	4 (Sh+Sw)
Glass unit width Πλάτος υαλοπίνακα	<b>Gw=Fw-154 mm</b>		<b>660-00-450-00</b>		Inox railing guide Ανοξείδωτος οδηγός	2Fw-34mm
Trimming height (S35019) Ύψος αρμοκάλυπτρου (S35019)	<b>Fh</b>		<b>240-00-312-01</b>		Frame guide M312 gasket Ελαστικό οδηγού M312	2Fw+1Fh
Additional profile height (S380) Ύψος πρόσθετου (S380)	<b>Fh</b>	2 pcs-τμχ	<b>660-00-100-00</b>		Stopper for sliding sash 10mm for sash 7,5mm gap Stopper συρομενου 10mm για διακενο φυλλων 7,5mm	2 pcs-τμχ
			<b>650-14-604-00</b>		Shock absorber for M14604 sash Αμορτισέρ φύλλου M14604	2 pcs-τμχ
			<b>240-00-462-01</b>		Ελαστικό γάντζου Gasket for hook	2 Fh



**16**

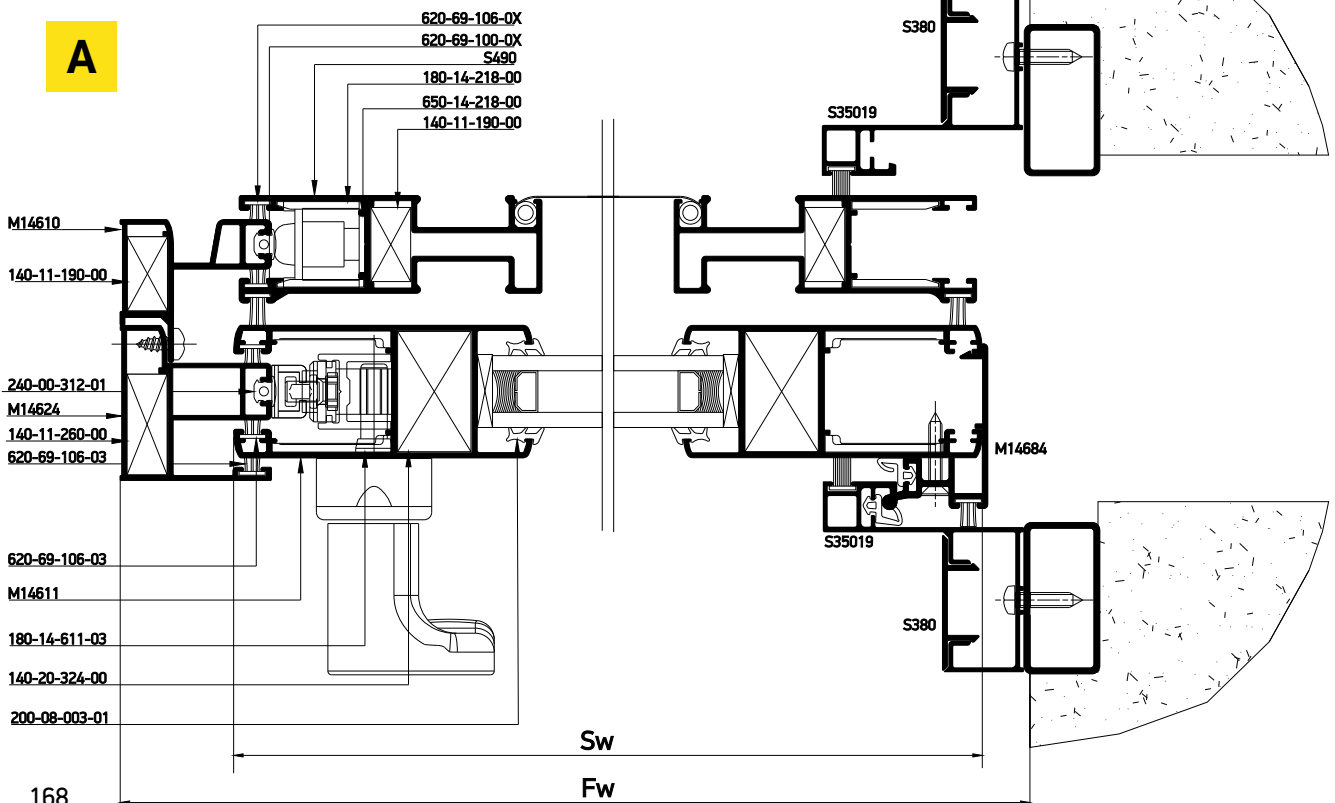
Single wall sash sliding window  
with fly screen  
Μονόφυλλο χωνευτό συρόμενο 45° κοπή,  
με σήτα

Alternatively for 24mm Glazing  
Εναλλακτική χρήση για υάλωση 24mm



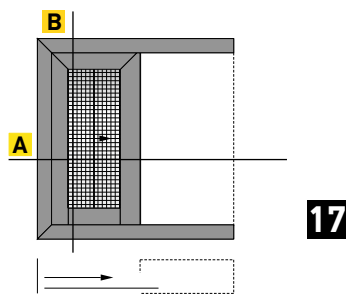
Sw  
Fw

**A**

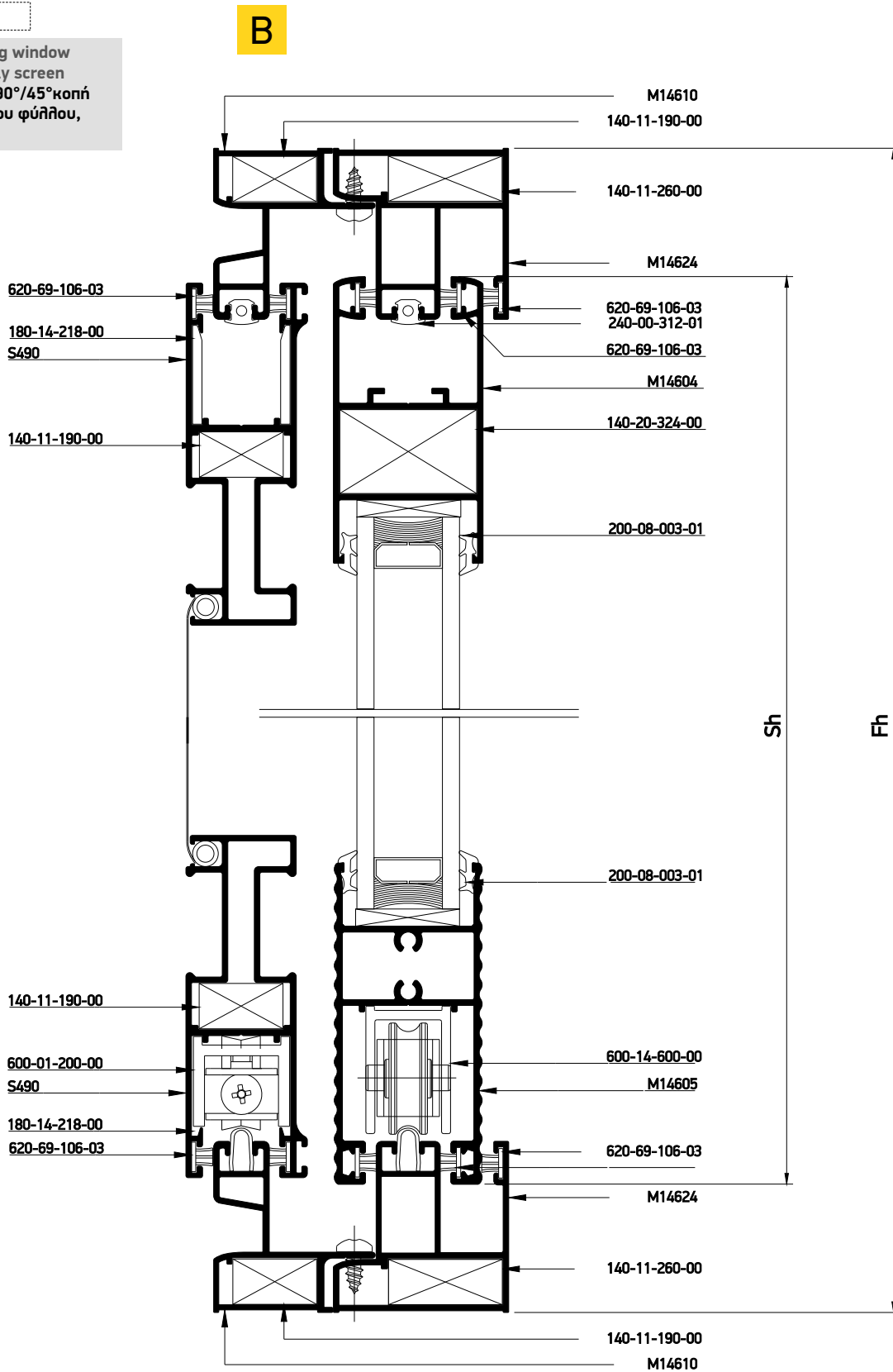


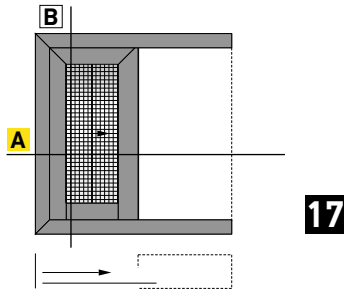


Profile cuttings-Κονές προφίλ			Accessory cuttings-Κονές εξαρτημάτων			
			Code-Κωδικός	Accessory Εξάρτημα	Description Περιγραφή	Quantity-Ποσότητα
Upper frame rail width (M14624) Πλάτος άνω οδηγού (M14624)	<b>Fw+300 mm</b>	1 pcs-τμχ	<b>140-11-260-00</b>		Die casted corner cleat 10,6x26,2mm Γωνία σύνδεσης χυτή 10,6x26,2mm	2 pcs-τμχ
Bottom frame rail width (M14624) Πλάτος κάτω οδηγού (M14624)	<b>2Fw</b>	1 pcs-τμχ	<b>140-20-324-00</b>		Monticelli corner for M14611 profile Σύνδεσμος Monticelli για M14611	4 pcs-τμχ
Frame rail height (M14624) Ύψος οδηγού (M14624)	<b>Fh</b>	1 pcs-τμχ	<b>180-14-611-03</b>		Alignment corner for M14611 sash profile Γωνία επιπεδότητας φύλλου M14611	8 pcs-τμχ
Ύψος φύλλου (M14611) Sash height (M14611)	<b>Sh=Fh-60 mm</b>	2 pcs-τμχ	<b>600-14-600-00</b>		M14600 Roller Ράουλο M14600	2 pcs-τμχ
Πλάτος φύλλου (M14611) Sash width (M14611)	<b>Sw=Fw-41,2 mm</b>	2 pcs-τμχ	<b>660-00-450-00</b>		Inox railing guide Ανοξείδωτος οδηγός	2Fw -34mm 2Fw -34mm
Glass unit height Ύψος υαλοπίνακα	<b>Gh=Fh-197 mm</b>	1 pcs-τμχ	<b>620-69-106-03</b>		Brush weatherstripping pile 6,9x6mm 4P Βουρτσάκι 6,9x6mm 4P	4Sh+8Sw 1Fh+2Fw
Glass unit width Πλάτος υαλοπίνακα	<b>Gw=Fw-178,5 mm</b>		<b>620-69-100-03</b>		Brush weatherstripping pile 6,9x10mm 4P Βουρτσάκι 6,9x10mm 4P	4 Fh+2 Sh
Trimming height (S35019) Ύψος αρμοκάλυπτου (S35019)	<b>Fh</b>	2 pcs-τμχ	<b>650-14-218-00</b>		Shock absorber for flyscreens Αμορτισέρ φύλλων σίτας	1 pcs-τμχ
Additional profile height (S380) Ύψος πρόσθετου (S380)	<b>Fh</b>	2 pcs-τμχ	<b>240-00-312-01</b>		Frame guide M312 gasket Ελαστικό οδηγού M312	4Fw+2Fh
			<b>200-08-004-01</b>		Glazing Wedge EPDM Gasket 4mm Black Σφήνα EPDM 4mm Μαύρη	4(Sh+Sw)
			<b>660-00-100-00</b>		Stopper for sliding sash 10mm for sash 7,5mm gap Stopper στρομενου 10mm για διακενο φυλλων 7,5mm	2 pcs-τμχ
			<b>650-14-611-00</b>		Shock absorber for M14611 sash Αμορτισέρ φύλλου M14011	2 pcs-τμχ
			<b>240-00-462-01</b>		Ελαστικό γάντζου Gasket for hook	2 Fh
<b>Flyscreen profile cuttings-Κονές προφίλ σίτας</b>						
Flyscreen frame width M14610 Πλάτος οδηγού σίτας M14610	<b>Fw+300 mm</b>	1 pc-τμχ	<b>Accessory cuttings for flyscreen-Κονές εξαρτημάτων σίτας</b>			
	<b>2Fw</b>	1 pc-τμχ				
Flyscreen frame height M14610 Ύψος κάσας σίτας M14610	<b>Fh</b>	1 pcs-τμχ	<b>Code-Κωδικός</b>	<b>Accessory Εξάρτημα</b>	<b>Description Περιγραφή</b>	<b>Quantity-Ποσότητα</b>
Flyscreen sash width S490 Πλάτος φύλλου σίτας S490	<b>Fw-44,3 mm</b>	2 pcs-τμχ	<b>140-11-190-00</b>		Die cast corner cleat 10,6x19mm Γωνία σύνδεσης χυτή 10,6x19mm	6 pcs-τμχ
Flyscreen sash height S490 Ύψος φύλλου σίτας S490	<b>Fh-63mm</b>	2 pcs-τμχ	<b>600-01-200-00</b>		Single Roller Φ22 Μονό ράουλο Φ22	2 pcs-τμχ
			<b>180-14-218-00</b>		Alignment corner M14218 Γωνία επιπεδότητας M14218	8 pcs-τμχ
			<b>240-14-649-03</b>		Pvc συγκράτησης σίτας Pvc for Fly Screen Sash	2 Sh   2 Sw

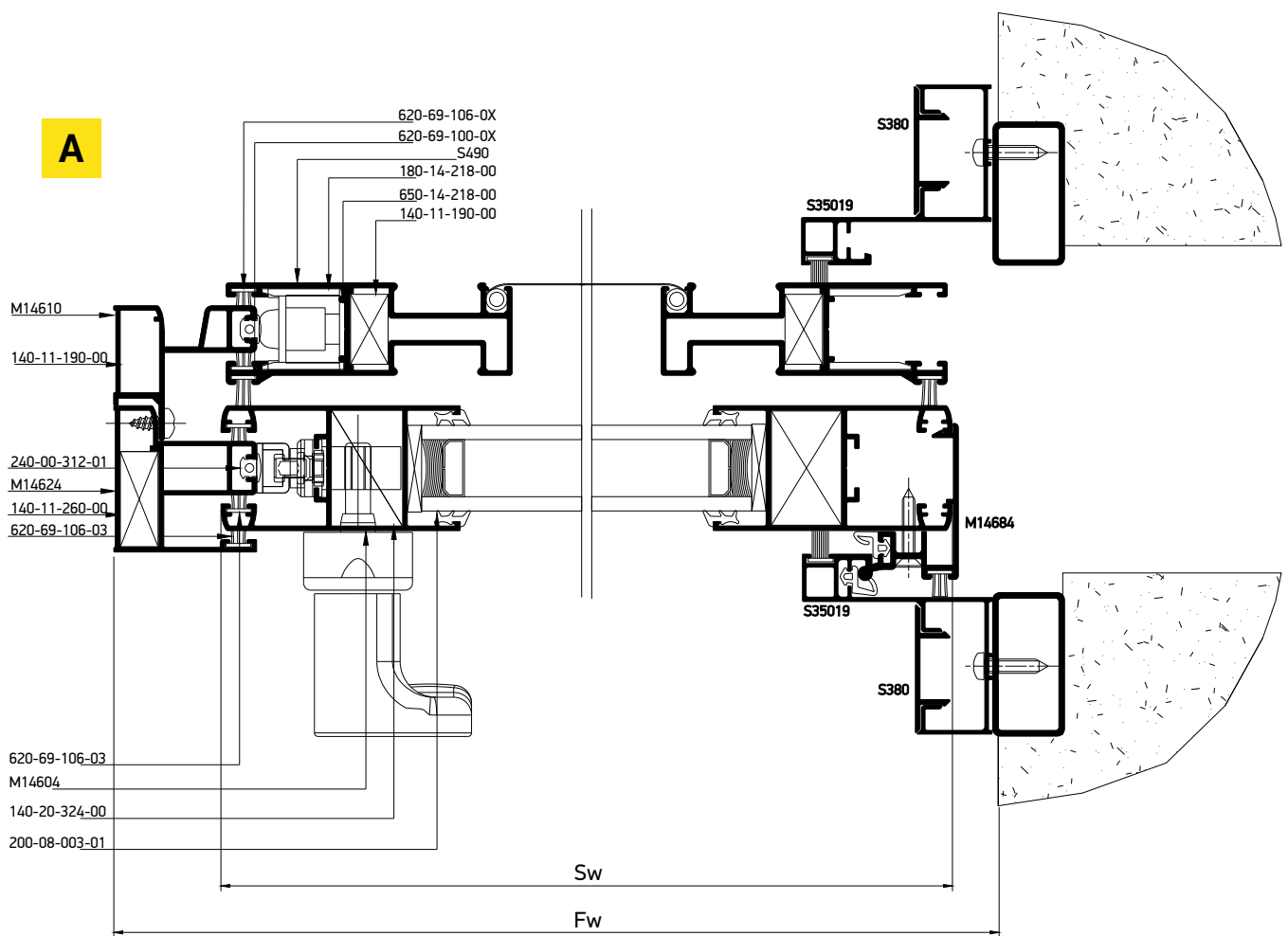


Single wall sash sliding window in 90 assembly with fly screen  
 Μονόφυλλο χωνευτό με 90°/45°κοπή στο κάτω/πάνω μέρος του φύλλου, με σήτα

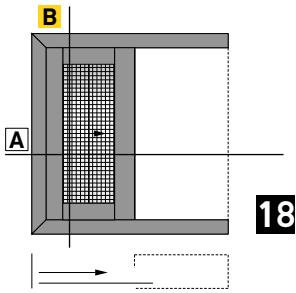




Single wall sash sliding window  
in 90 assembly with fly screen  
Μονόφυλλο χωνευτό με 90°/45°κοπή  
στο κάτω/πάνω μέρος του φύλλου,  
με σίτα

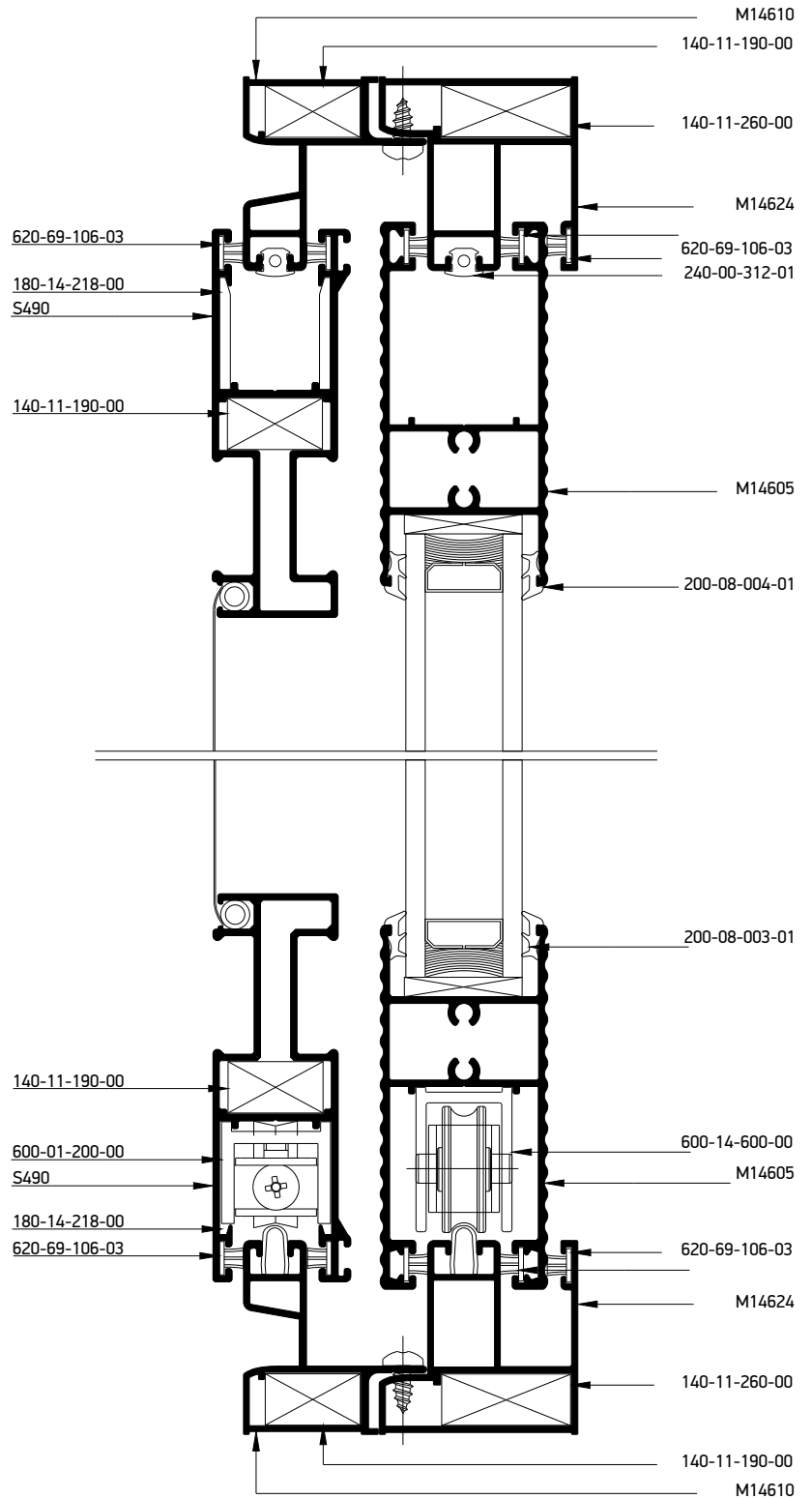


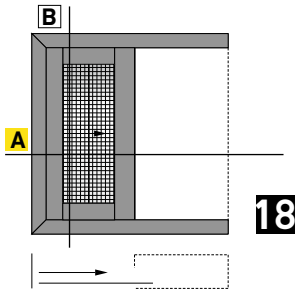
Profile cuttings-Κονές προφίλ			Accessory cuttings-Κονές εξαρτημάτων			
			Code-Κωδικός	Accessory Εξάρτημα	Description Περιγραφή	Quantity-Ποσότητα
Upper frame rail width (M14624) Πλάτος άνω οδηγού (M14624)	<b>Fw+300 mm</b>	1 pc-τμχ	<b>140-11-260-00</b>		Die casted corner cleat 10,6x26,2mm Γωνία σύνδεσης χατή 10,6x26,2mm	2 pcs-τμχ
Bottom frame rail width (M14624) Πλάτος κάτω οδηγού (M14624)	<b>2Fw</b>	1 pc-τμχ	<b>140-20-324-00</b>		Monticelli corner for M14611 profile Σύνδεσμος Monticelli για M14611	2 pcs-τμχ
Frame rail height (M14624) Υψος οδηγού (M14624)	<b>Fh</b>	1 pc-τμχ	<b>600-14-600-00</b>		M14600 Roller Ράουλο M14600	2 pcs-τμχ
Υψος φύλλου (M14604) Sash height (M14604)	<b>Sh=Fh-60 mm</b>	2 pcs-τμχ	<b>311-14-604-03</b>		Connector for M14600 transom to sash profile Σύνδεσμος ταμηλιά-φύλλου M14600	1 pair-ζεύγος
Πλάτος φύλλου (M14604) Sash width (M14604)	<b>Sw=Fw-41,2 mm</b>	2 pcs-τμχ	<b>852-14-600-01</b>		Κατεργαστικό φύλλου M14600 Miling tool for M14600 sash	1 pcs-τμχ
Transom sash width (M14605) Πλάτος ταμηλιά φύλλου (M14605)	<b>Fw-175,7 mm</b>	1 pc-τμχ	<b>660-00-450-00</b>		Inox railing guide Ανοξείδωτος οδηγός	2Fw -34mm
Glass unit height Υψος υαλοπίνακα	<b>Gh=Fh-180,5 mm</b>	1 pc-τμχ	<b>620-69-106-03</b>		Brush weatherstripping pile 6,9x6mm 4P Βουρτσάκι 6,9x6mm 4P	4Sh+8Sw 1Fh+2Fw
Glass unit width Πλάτος υαλοπίνακα	<b>Gw=Fw-153,6 mm</b>		<b>620-69-100-03</b>		Brush weatherstripping pile 6,9x10mm 4P Βουρτσάκι 6,9x10mm 4P	4 Fh+2 Sh
Trimming height (S35019) Υψος αρμοκάλυπτρου (S35019)	<b>Fh</b>	2 pcs-τμχ	<b>650-14-218-00</b>		Shock absorber for flyscreens Αμορτισέρ φύλλων σίτας	1 pcs-τμχ
Additional profile height (S380) Υψος πρόσθετου (S380)	<b>Fh</b>	2 pcs-τμχ	<b>240-00-312-01</b>		Frame guide M312 gasket Ελαστικό οδηγού M312	4Fw+2Fh
<b>Flyscreen profile cuttings-Κονές προφίλ σίτας</b>			<b>660-00-100-00</b>		Stopper for sliding sash 10mm for sash 7,5mm gap Stopper συρομενου 10mm για διακενο φυλλων 7,5mm	2 pcs-τμχ
Flyscreen frame width M14610 Πλάτος οδηγού σίτας M14610	<b>Fw+300 mm</b>	1 pc-τμχ	<b>200-08-004-01</b>		Glazing Wedge EPDM Gasket 4mm Black Σφήνα EPDM 4mm Μαύρη	4(Sh+Sw)
	<b>2Fw</b>	1 pc-τμχ	<b>650-14-604-00</b>		Shock absorber for M14604 sash Αμορτισέρ φύλλου M14604	2 pcs-τμχ
Flyscreen frame height M14610 Υψος κάσας σίτας M14610	<b>Fh</b>	1 pc-τμχ	<b>240-00-462-01</b>		Ελαστικό γάντζου Gasket for hook	2 Fh
			<b>Accessory cuttings for flyscreen-Κονές εξαρτημάτων σίτας</b>			
			<b>Code-Κωδικός</b>	<b>Accessory Εξάρτημα</b>	<b>Description Περιγραφή</b>	<b>Quantity-Ποσότητα</b>
Flyscreen sash width S490 Πλάτος φύλλου σίτας S490	<b>Fw-44,3 mm</b>	2 pcs-τμχ	<b>140-11-190-00</b>		Die cast corner cleat 10,6x19mm Γωνία σύνδεσης χατή 10,6x19mm	2 pcs-τμχ
Flyscreen sash height S490 Υψος φύλλου σίτας S490	<b>Fh-63mm</b>	2 pcs-τμχ	<b>600-01-200-00</b>		Single Roller Φ22 Μονό ράουλο Φ22	2 pcs-τμχ
			<b>180-14-218-00</b>		Alignment corner M14218 Γωνία επιπεδότητας M14218	8 pcs-τμχ
			<b>240-14-649-03</b>		Pvc συγκράτησης σίτας Pvc for Fly Screen Sash	2 Sh   2 Sw



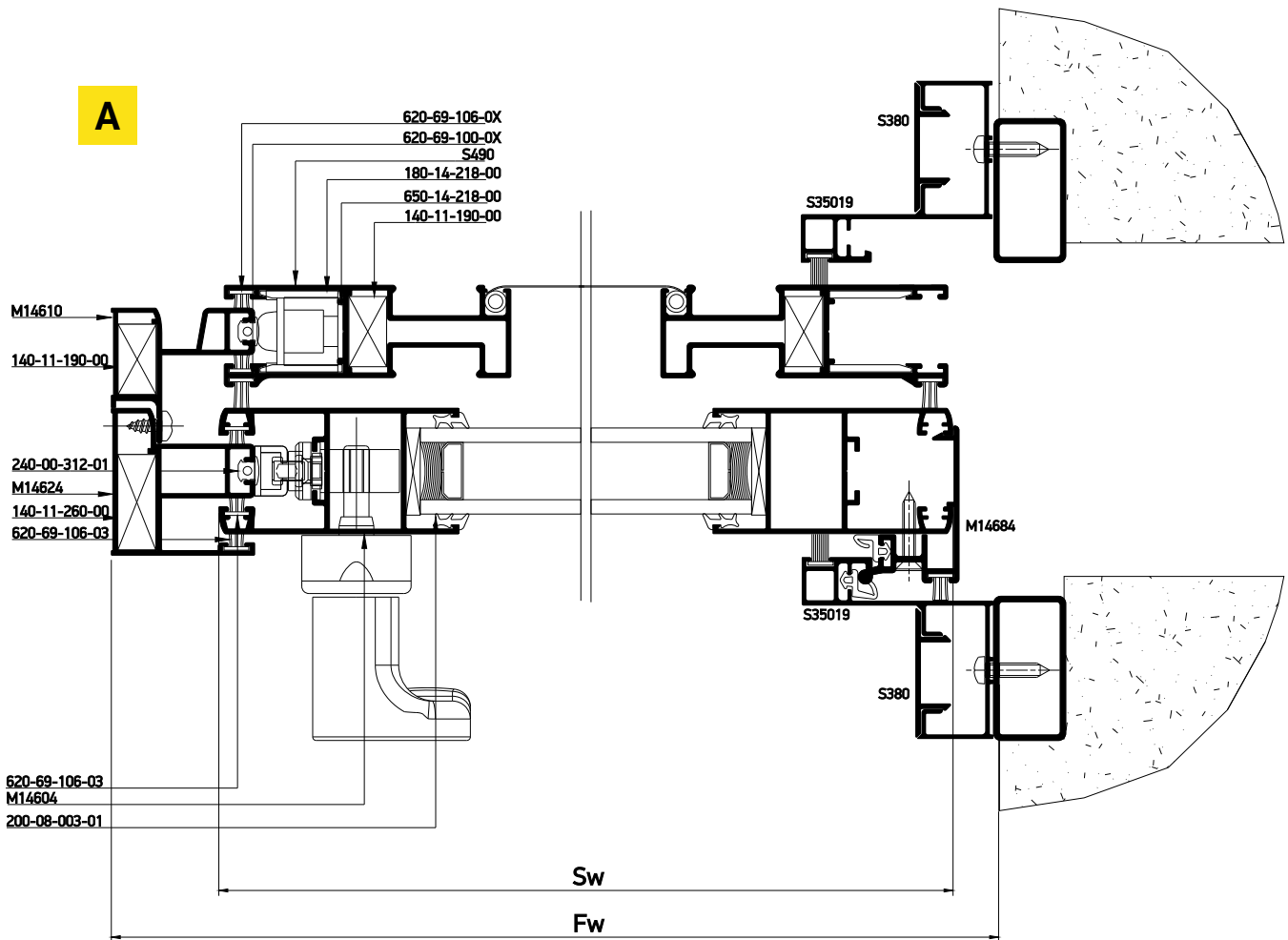
Single wall sash sliding window in 90 assembly with fly screen  
 Μονόφυλλο χωνευτό με 90° κοπή, με σίτα

**B**

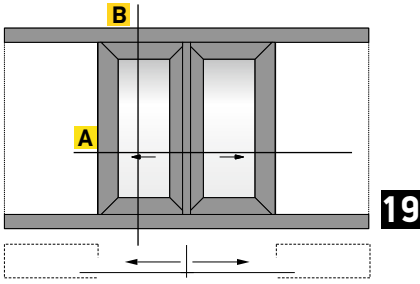




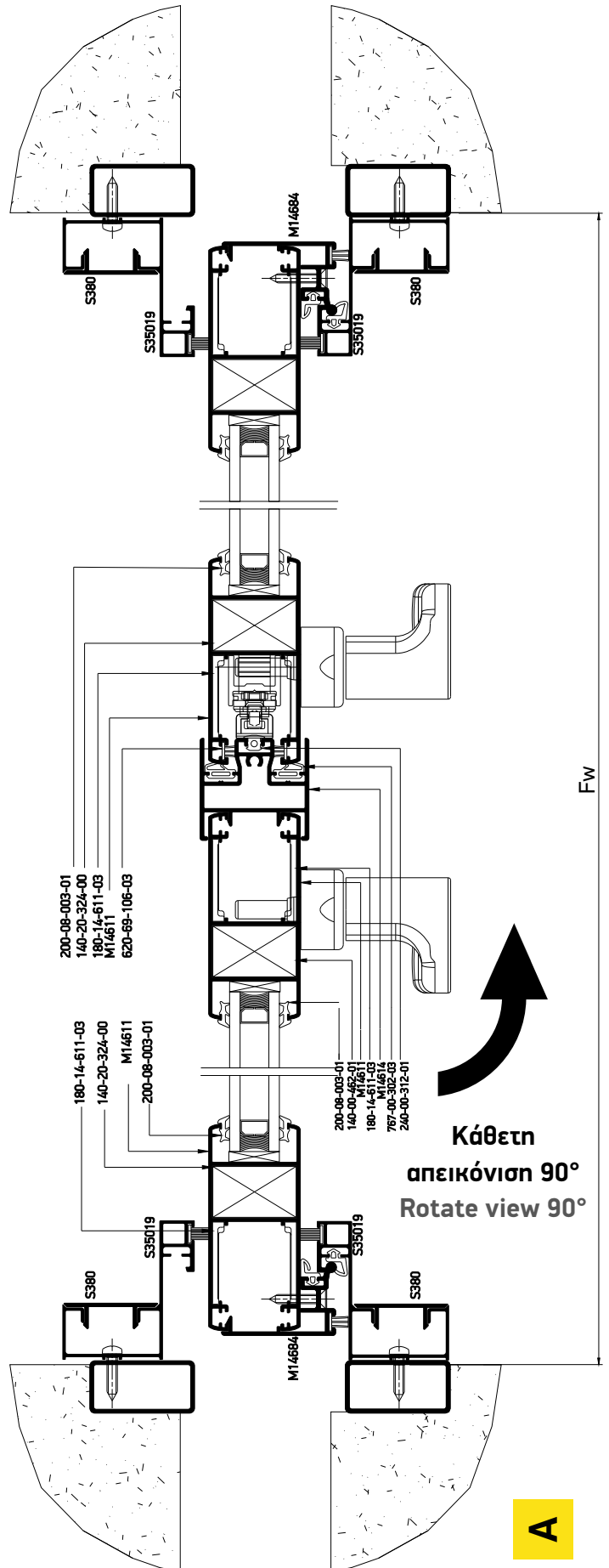
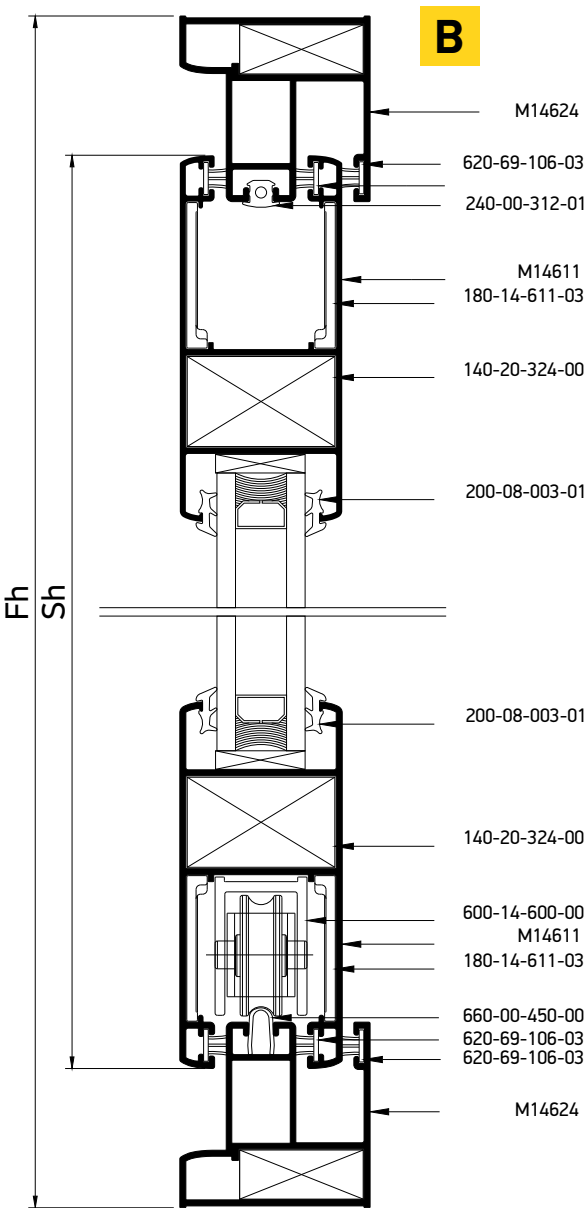
Single wall sash sliding window in 90 assembly with fly screen  
Μονόφυλλο χωνευτό με 90° κοπή, με σίτα



Profile cuttings-Κονές προφίλ			Accessory cuttings-Κονές εξαρτημάτων			
			Code-Κωδικός	Accessory Εξάρτημα	Description Περιγραφή	Quantity-Ποσότητα
Upper frame rail width (M14624) Πλάτος άνω οδηγού (M14624)	<b>Fw+300 mm</b>	1 pc-τμχ	<b>140-11-260-00</b>		Die casted corner cleat 10,6x26,2mm Γωνία σύνδεσης χυτή 10,6x26,2mm	2 pcs-τμχ
Bottom frame rail width (M14624) Πλάτος κάτω οδηγού (M14624)	<b>2Fw</b>	1 pc-τμχ	<b>311-14-604-03</b>		Connector for M14600 transom to sash profile Σύνδεσμος ταμπλά-φύλλου M14600	2 pair-ζεύγος
Frame rail height (M14624) Ύψος οδηγού (M14624)	<b>Fh</b>	1 pc-τμχ	<b>852-14-600-01</b>		Κατεργαστικό φύλλου M14600 Miling tool for M14600 sash	1 pcs-τμχ
Sash profile height (M14604) Ύψος προφίλ φύλλου (M14604)	<b>Sh=Fh-41,2 mm</b>	2 pcs-τμχ	<b>620-69-100-03</b>		Brush weatherstripping pile 6,9x10mm 4P Βουρτσάκι 6,9x10mm 4P	4 Fh+2Sh
Transom sash width (M14605) Πλάτος ταμπλά φύλλου (M14605)	<b>Sw=Fw-175,4 mm</b>	2 pcs-τμχ	<b>620-69-106-03</b>		Brush weatherstripping pile 6,9x6mm 4P Βουρτσάκι 6,9x6mm 4P	4Sh+8Sw 2Fw+1Fh
Glass unit height Ύψος υαλοπίνακα	<b>Gh=Fh-189 mm</b>	1 pc-τμχ	<b>650-14-218-00</b>		Shock absorber for flyscreens Αμορτισέρ φύλλων σίτας	1 pcs-τμχ
Glass unit width Πλάτος υαλοπίνακα	<b>Gw=Fw-153,6 mm</b>		<b>200-08-004-01</b>		Glazing Wedge EPDM Gasket 4mm Black Σφήνα EPDM 4mm Μαύρη	4(Sh+Sw)
Trimming height (S35019) Ύψος αρμοκάθυπτρου (S35019)	<b>Fh</b>		<b>240-00-312-01</b>		Frame guide M312 gasket Ελαστικό οδηγού M312	4Fw+2Fh
Additional profile height (S380) Ύψος πρόσθετου (S380)	<b>Fh</b>	2 pcs-τμχ	<b>660-00-450-00</b>		Inox railing guide Ανοξείδωτος οδηγός	2Fw-34mm 2Fw-34mm
Flyscreen profile cuttings-Κονές προφίλ σίτας			<b>600-14-600-00</b>		M14600 Roller Ράουλο M14600	2 pcs-τμχ
Flyscreen frame width M14610 Πλάτος οδηγού σίτας M14610	<b>Fw+300 mm</b> <b>2Fw</b>	1 pc-τμχ 1 pc-τμχ	<b>660-00-100-00</b>		Stopper for sliding sash 10mm for sash 7,5mm gap Stopper συρομενου 10mm για διακενο φυλλων 7,5mm	2 pcs-τμχ
Flyscreen frame height M14610 Ύψος κάσας σίτας M14610	<b>Fh</b>	1 pc-τμχ	<b>650-14-604-00</b>		Shock absorber for M14604 sash Αμορτισέρ φύλλου M14604	2 pcs-τμχ
Flyscreen sash width S490 Πλάτος φύλλου σίτας S490	<b>Fw-44,3 mm</b>	2 pcs-τμχ	<b>240-00-462-01</b>		Ελαστικό γάντζου Gasket for hook	2 Fh
Flyscreen sash height S490 Ύψος φύλλου σίτας S490	<b>Fh-63 mm</b>	2 pcs-τμχ	<b>Accessory cuttings for flyscreen-Κονές εξαρτημάτων σίτας</b>			
			Code-Κωδικός	Accessory Εξάρτημα	Description Περιγραφή	Quantity-Ποσότητα
			<b>140-11-190-00</b>		Die cast corner cleat 10,6x19mm Γωνία σύνδεσης χυτή 10,6x19mm	2 pcs-τμχ
			<b>600-01-200-00</b>		Single Roller Φ22 Μονό ράουλο Φ22	2 pcs-τμχ
			<b>180-14-218-00</b>		Alignment corner M14218 Γωνία επιπεδότητας M14218	8 pcs-τμχ
			<b>240-14-649-03</b>		Pvc συγκράτησης σίτας Pvc for Fly Screen Sash	2 Sh   2 Sw

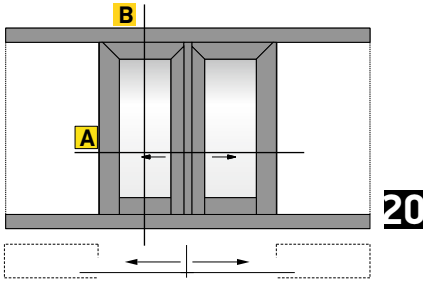


Double Wall sash sliding window in meeting stile  
Δίφυλλο χωνευτό συρόμενο 45° κοπή

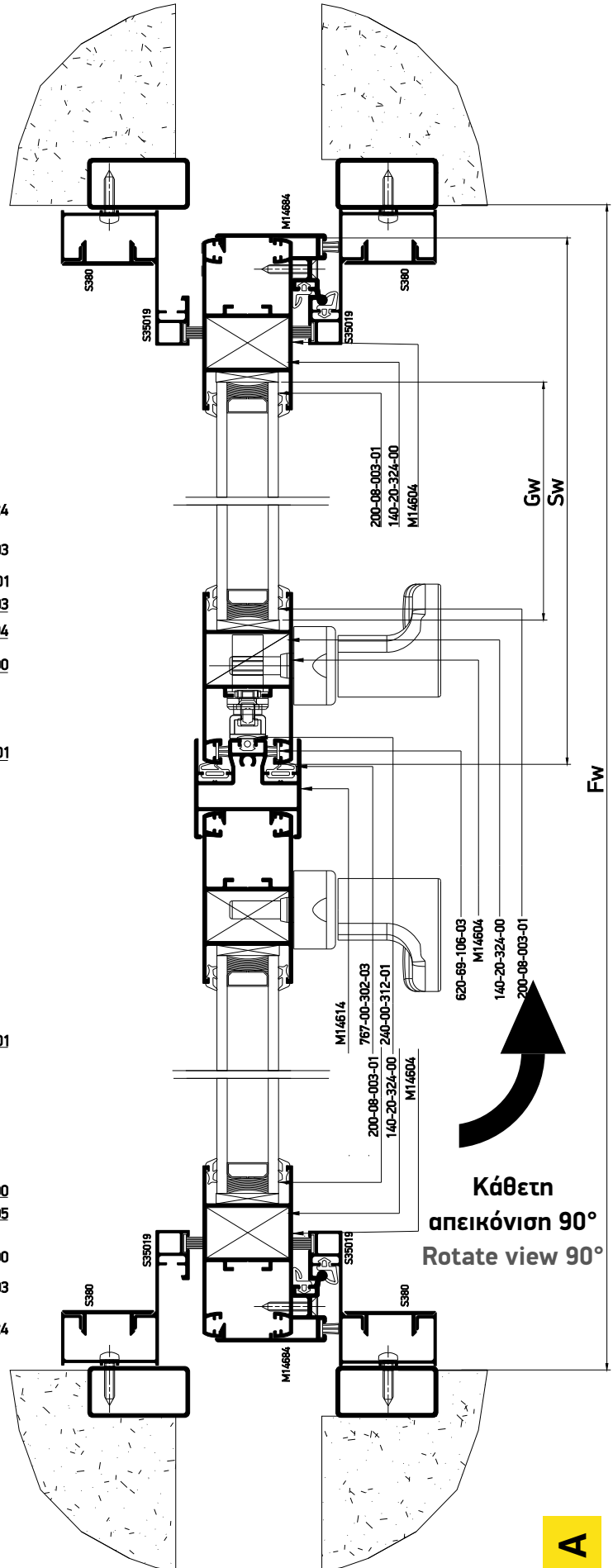
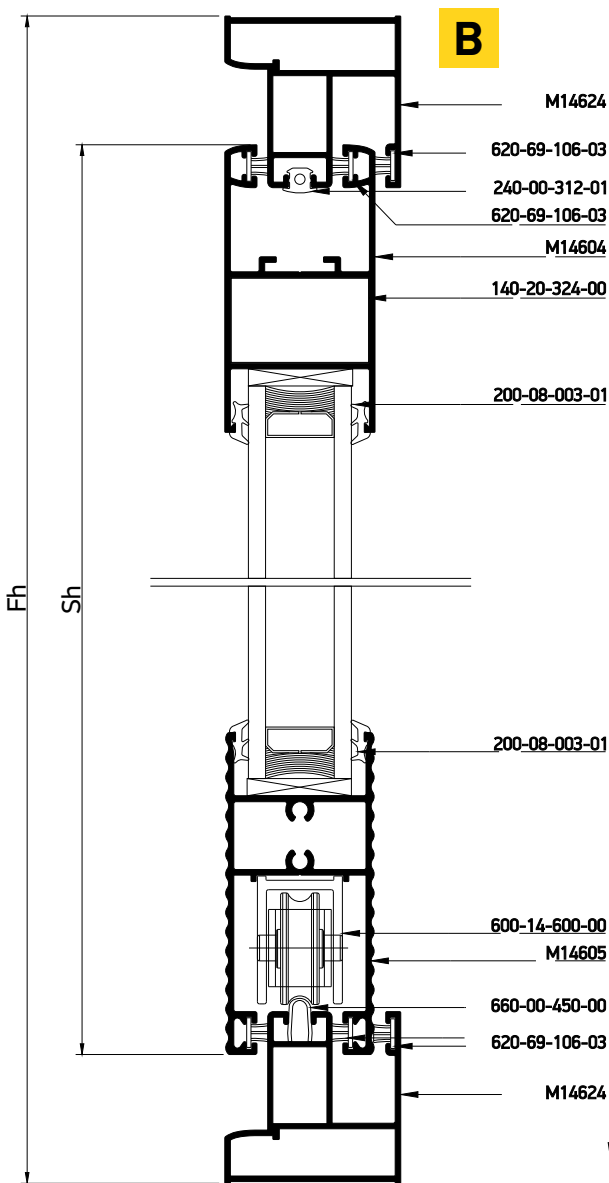




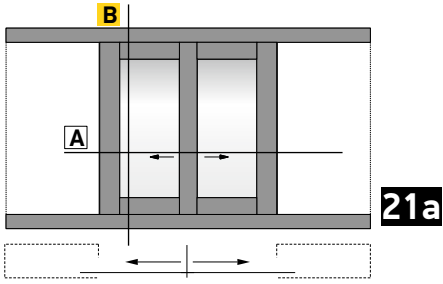
Profile cuttings-Κονές προφίλ			Accessory cuttings-Κονές εξαρτημάτων			
			Code-Κωδικός	Accessory Εξάρτημα	Description Περιγραφή	Quantity-Ποσότητα
Upper frame rail width (M14624) Πλάτος άνω οδηγού (M14624)	<b>Fw+600 mm</b>	1 pcs-τμχ	<b>140-20-324-00</b>		Monticelli corner for M14611 profile Σύνδεσμος Monticelli για M14611	8 pcs-τμχ
Bottom frame rail width (M14624) Πλάτος κάτω οδηγού (M14624)	<b>2 Fw</b>	1 pcs-τμχ	<b>180-14-611-03</b>		Alignment corner for M14611 sash profile Γωνία επιπεδότητας φύλλου M14611	16 pcs-τμχ
Πλάτος φύλλου (M14611) Sash width (M14611)	<b>Sw=Fw/2-20,4 mm</b>	4 pcs-τμχ	<b>600-14-600-00</b>		M14600 Roller Ράουλο M14600	4 pcs-τμχ
Ύψος φύλλου (M14611) Sash height (M14611)	<b>Sh=Fh-60 mm</b>	4 pcs-τμχ	<b>660-00-450-00</b>		Inox railing guide Ανοξείδωτος οδηγός	2Fw -34mm
Ύψος αρμοκάλυπτου (S35019) Trimming height (S35019)	<b>Fh</b>	4 pcs-τμχ	<b>620-69-106-03</b>		Brush weatherstripping pile 6,9x6mm 4P Βουρτσάκι 6,9x6mm 4P	2Sh+8Sw
Ύψος αρμοκάλυπτου (S35019) Trimming height (S35019)	<b>Fh</b>	4 pcs-τμχ	<b>620-69-100-03</b>		Brush weatherstripping pile 6,9x10mm 4P Βουρτσάκι 6,9x10mm 4P	8 Fh
Ύψος πρόσθετου (S380) Additional profile height (S380)	<b>Fh</b>	4 pcs-τμχ	<b>200-08-004-01</b>		Glazing Wedge EPDM Gasket 4mm Black Σφήνα EPDM 4mm Μαύρη	8(Sh+Sw)
Glass unit height Ύψος υαλοπίνακα	<b>Gh=Fh-197 mm</b>	2 pcs-τμχ	<b>240-00-312-01</b>		Frame guide M312 gasket Ελαστικό οδηγού M312	1 Sh+2 Fw
Glass unit width Πλάτος υαλοπίνακα	<b>Gw=Fw/2-157 mm</b>		<b>660-00-100-00</b>		Stopper for sliding sash 10mm for sash 7,5mm gap Stopper συρομενου 10mm για διακενο φυλλων 7,5mm	6 τμχ.- pieces
Adjoining profile height M14614 Ύψος μπρισιού M14614	<b>Fh-107 mm</b>	1 pcs-τμχ	<b>767-00-302-03</b>		Meeting stiling gasket S350 EPDM black Ελαστικό φιλητού S350 EPDM μαύρο	2 Sh
			<b>311-14-614-03</b>		Adjoining profile M14614 end cap Τάπα μπινί M14614	1 pair-ζεύγος
			<b>650-14-611-00</b>		Shock absorber for M14611 sash Αμορτισέρ φύλλου M14611	6 pcs- τμχ
			<b>240-00-462-01</b>		Ελαστικό γάντζου Gasket for hook	4 Fh



Double wall sash sliding in 90 assembly window in meeting stile  
 Δίφυλλο χωνευτό με 90°/45° κοπή στο κάτω/πάνω μέρος του φύλλου

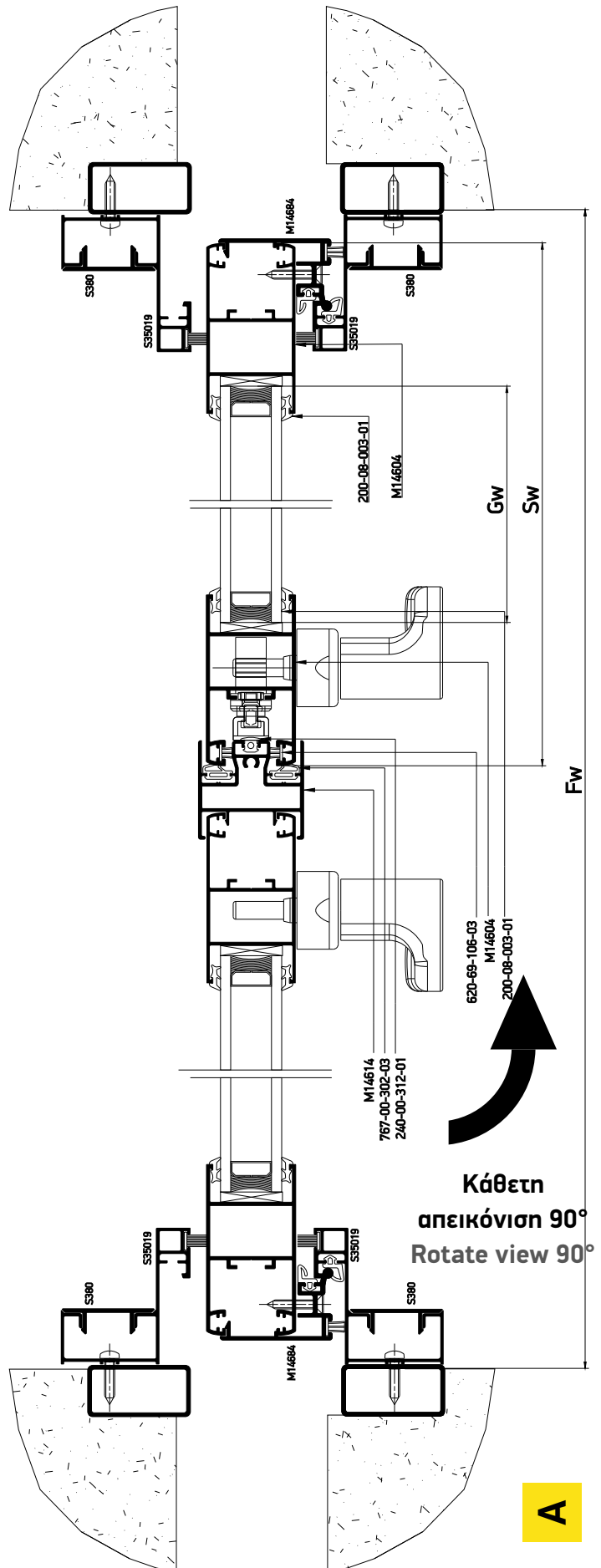
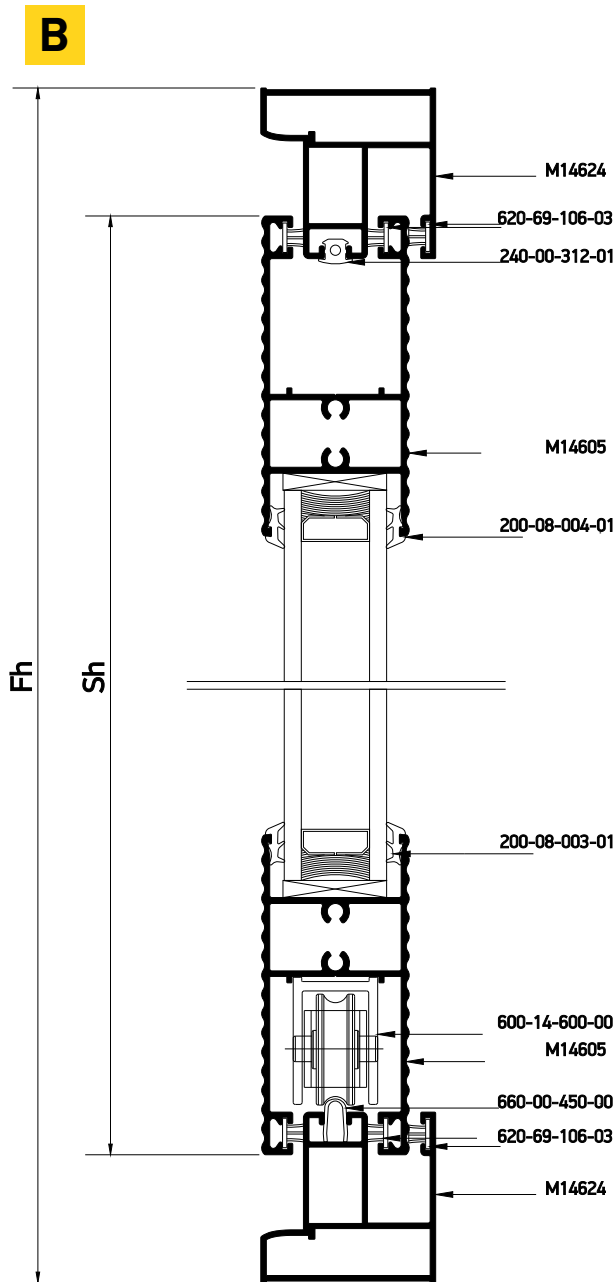


Profile cuttings-Κονές προφίλ			Accessory cuttings-Κονές εξαρτημάτων			
			Code-Κωδικός	Accessory Εξάρτημα	Description Περιγραφή	Quantity-Ποσότητα
Upper frame rail width (M14624) Πλάτος άνω οδηγού (M14624)	<b>Fw+600mm</b>	1 pcs-τμχ	660-00-450-00		Inox railing guide Ανοξείδωτος οδηγός	2Fw
Bottom frame rail width (M14624) Πλάτος κάτω οδηγού (M14624)	<b>2 Fw</b>	1 pcs-τμχ	140-20-324-00		Monticelli corner for M14611 profile Σύνδεσμος Monticelli για M14611	4 pcs-τμχ
Sash profile height (M14604) Ύψος προφίλ φύλλου (M14604)	<b>Sh=Fh-60 mm</b>	4 pcs-τμχ	311-14-604-03		Connector for M14600 transom to sash profile Σύνδεσμος ταμηλά-φύλλου M14600	2 pair-ζεύγος
Transom sash width (M14605) Πλάτος ταμηλά φύλλου (M14605)	<b>Fw/2-175,7 mm</b>	1 pcs-τμχ	852-14-600-01		Κατεργαστικό φύλλου M14600 Miling tool for M14600 sash	1 pcs-τμχ
Sash profile width (M14604) Πλάτος προφίλ φύλλου (M14604)	<b>Sw=Fw/2-20,8 mm</b>	1 pcs-τμχ	620-69-100-03		Brush weatherstripping pile 6,9x10mm 4P Βουρτσάκι 6,9x10mm 4P	8Fh
Adjoining profile height (M14614) Ύψος μπιναλιού (M14614)	<b>Fh-107 mm</b>	1 pcs-τμχ	620-69-106-03		Brush weatherstripping pile 6,9x6mm 4P Βουρτσάκι 6,9x6mm 4P	2Sh+8Sw 2Fw (x2)
Glass unit height Ύψος υαλοπίνακα	<b>Gh=Fh-180,5 mm</b>	2 pcs-τμχ	200-08-004-01		Glazing Wedge EPDM Gasket 4mm Black Σφήνα EPDM 4mm Μαύρη	8 (Sh+Sw)
Glass unit width Πλάτος υαλοπίνακα	<b>Gw=Fw/2-133,2 mm</b>		600-14-600-00		M14600 Roller Ράουλο M14600	4 pcs-τμχ
Trimming height (S35019) Ύψος αρμοκάθλητρου (S35019)	<b>Fh</b>	4 pcs-τμχ	240-00-312-01		Frame guide M312 gasket Ελαστικό οδηγού M312	1 Sh+2 Fw
Additional profile height (S380) Ύψος πρόσθετου (S380)	<b>Fh</b>		660-00-100-00		Stopper for sliding sash 10mm for sash 7,5mm gap Stopper συρμενου 10mm για διακενο φυλλων 7,5mm	6τμχ.- pieces
		4 pcs-τμχ	767-00-302-03		Meeting stiling gasket S350 EPDM black Ελαστικό φιλητού S350 EPDM μαύρο	2 Sh
			311-14-614-03		Adjoining profile M14614 end cap Τάπα μπιναλιού M14614	1 pair-ζεύγος
		4 pcs-τμχ	650-14-604-00		Shock absorber for M14604 sash Αμορτισέρ φύλλου M14604	6 pcs-τμχ
			240-00-462-01		Ελαστικό γάντζου Gasket for hook	4 Fh

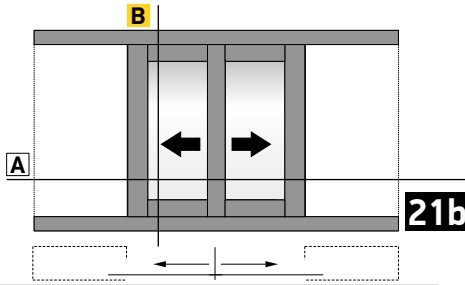


21a

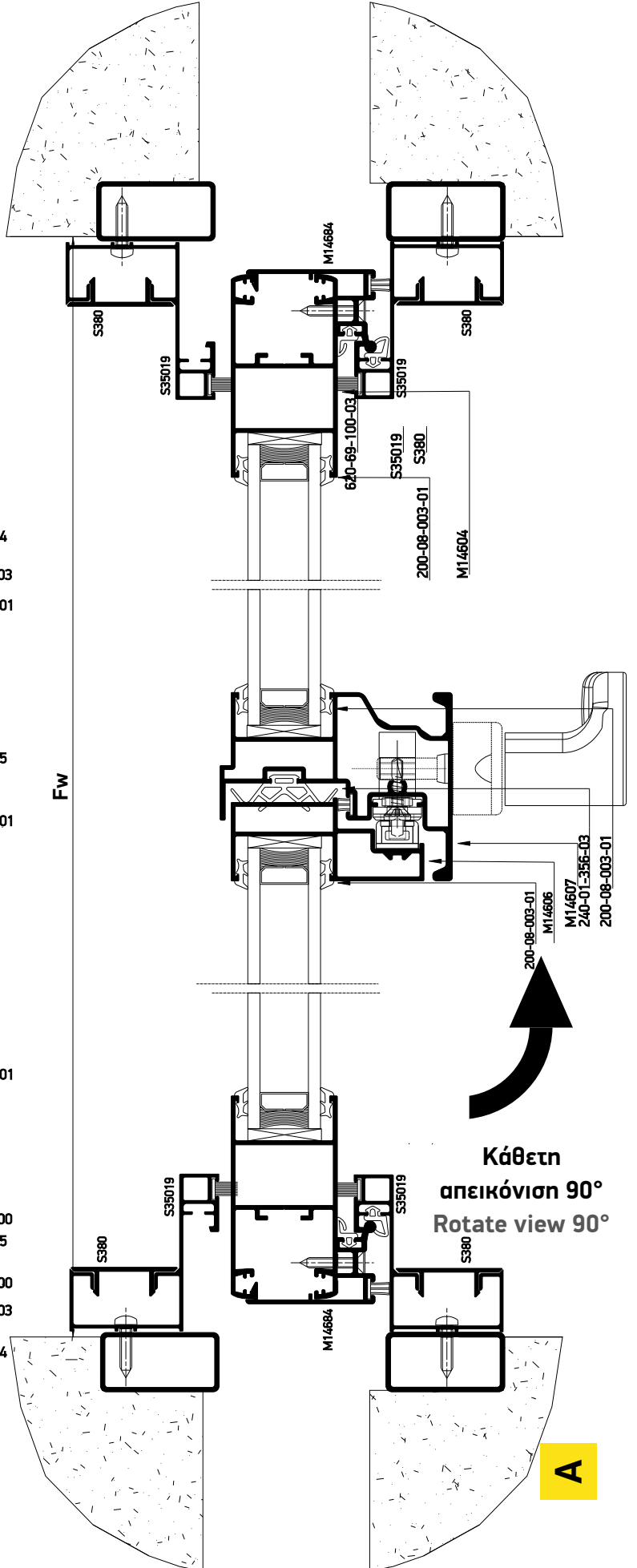
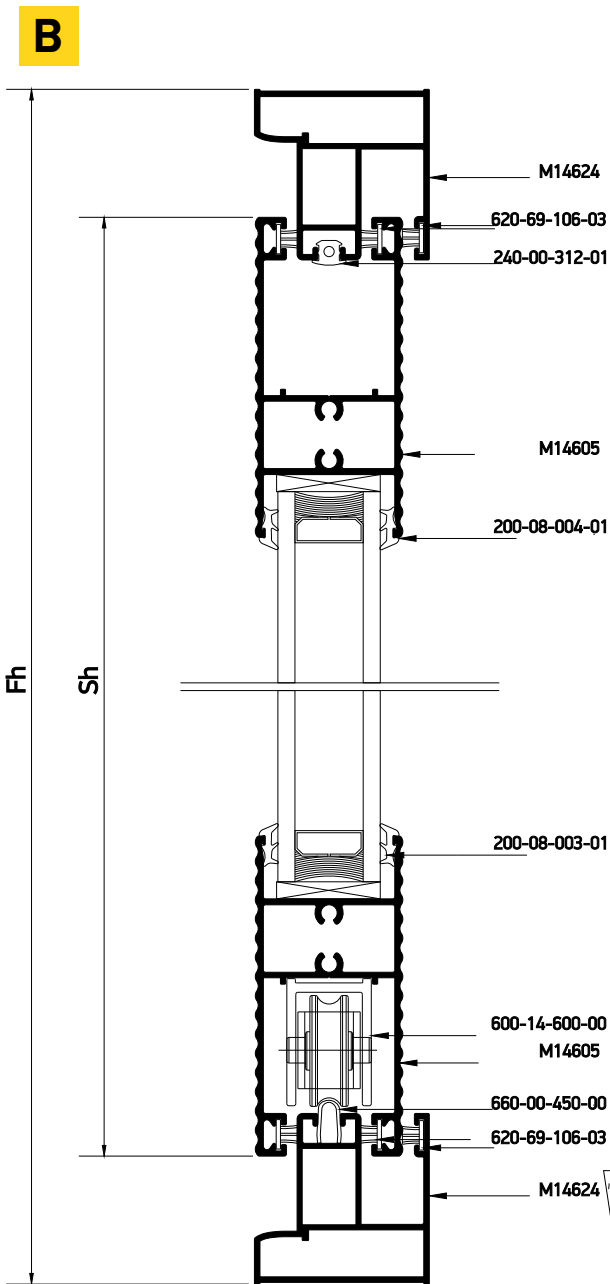
Double wall sliding window 90° cut with additional meeting stile  
 Δίφυλλο χωνευτό με 90° κοπή και πρόσθετο μινι



Profile cuttings-Κονές προφίλ			Accessory cuttings-Κονές εξαρτημάτων			
			Code-Κωδικός	Accessory Εξάρτημα	Description Περιγραφή	Quantity-Ποσότητα
Upper frame rail width (M14624) Πλάτος άνω οδηγού (M14624)	<b>Fw+600mm</b>	1 pc-τμχ	660-00-450-00		Inox railing guide Ανοξείδωτος οδηγός	2Fw
Bottom frame rail width (M14624) Πλάτος κάτω οδηγού (M14624)	<b>2 Fw</b>	1 pc-τμχ	311-14-604-03		Connector for M14600 transom to sash profile Σύνδεσμος ταμπλά-φύλλου M14600	4 pair-ζεύγος
Sash profile height (M14604) Ύψος προφίλ φύλλου (M14604)	<b>Sh=Fh-62,6 mm</b>	4 pcs-τμχ	852-14-600-01		Κατεργαστικό φύλλου M14600 Miling tool for M14600 sash	1 pcs-τμχ
Transom sash width (M14605) Πλάτος ταμπλά φύλλου (M14605)	<b>Sw=Fw/2-154,7 mm</b>	4 pcs-τμχ	200-08-004-01		Glazing Wedge EPDM Gasket 4mm Black Σφήνα EPDM 4mm Μαύρη	8 (Sh+Sw)
Glass unit height Ύψος υαλοπίνακα	<b>Gh=Fh-188,6 mm</b>	2 pcs-τμχ	620-69-100-03		Brush weatherstripping pile 6,9x10mm 4P Βουρτσάκι 6,9x10mm 4P	8Fh
Glass unit width Πλάτος υαλοπίνακα	<b>Gw=Fw/2-133,1 mm</b>		620-69-106-03		Brush weatherstripping pile 6,9x6mm 4P Βουρτσάκι 6,9x6mm 4P	2Sh+8Sw 4Fw
Adjoining profile height (M14614) Ύψος μπινιού (M14614)	<b>Fh-107 mm</b>		600-14-600-00		M14600 Roller Ράουλο M14600	4 pcs-τμχ
Ύψος αρμοκάλυπτου (S35019) Trimming height (S35019)	<b>Fh</b>	1 pcs-τμχ	240-00-312-01		Frame guide M312 gasket Ελαστικό οδηγού M312	1 Sh+2 Fw
Ύψος πρόσθετου (S380) Additional profile height (S380)	<b>Fh</b>	4 pcs-τμχ	660-00-100-00		Stopper for sliding sash 10mm for sash 7,5mm gap Stopper συρομενου 10mm για διακενο φυλλων 7,5mm	6τμχ.- pieces
Ύψος αρμοκάλυπτου (S35019) Trimming height (S35019)	<b>Fh</b>	4 pcs-τμχ	767-00-302-03		Meeting stiling gasket S350 EPDM black Ελαστικό φιλητού S350 EPDM μαύρο	2 Sh
Ύψος πρόσθετου (S380) Additional profile height (S380)	<b>Fh</b>	4 pcs-τμχ	311-14-614-03		Adjoining profile M14614 end cap Τάπα μπινι M14614	1 pair-ζεύγος
			650-14-604-00		Shock absorber for M14604 sash Αμορτισέρ φύλλου M14604	4 pcs-τμχ
			240-00-462-01		Ελαστικό γάντζου Gasket for hook	4 Fh

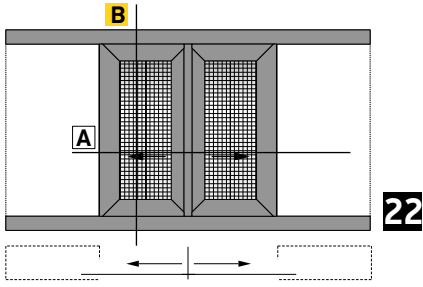


Double wall sliding window 90° cut with narrow meeting stile  
 Δίφυλλο χωνευτό με 90° κοπή και στενό μπινί



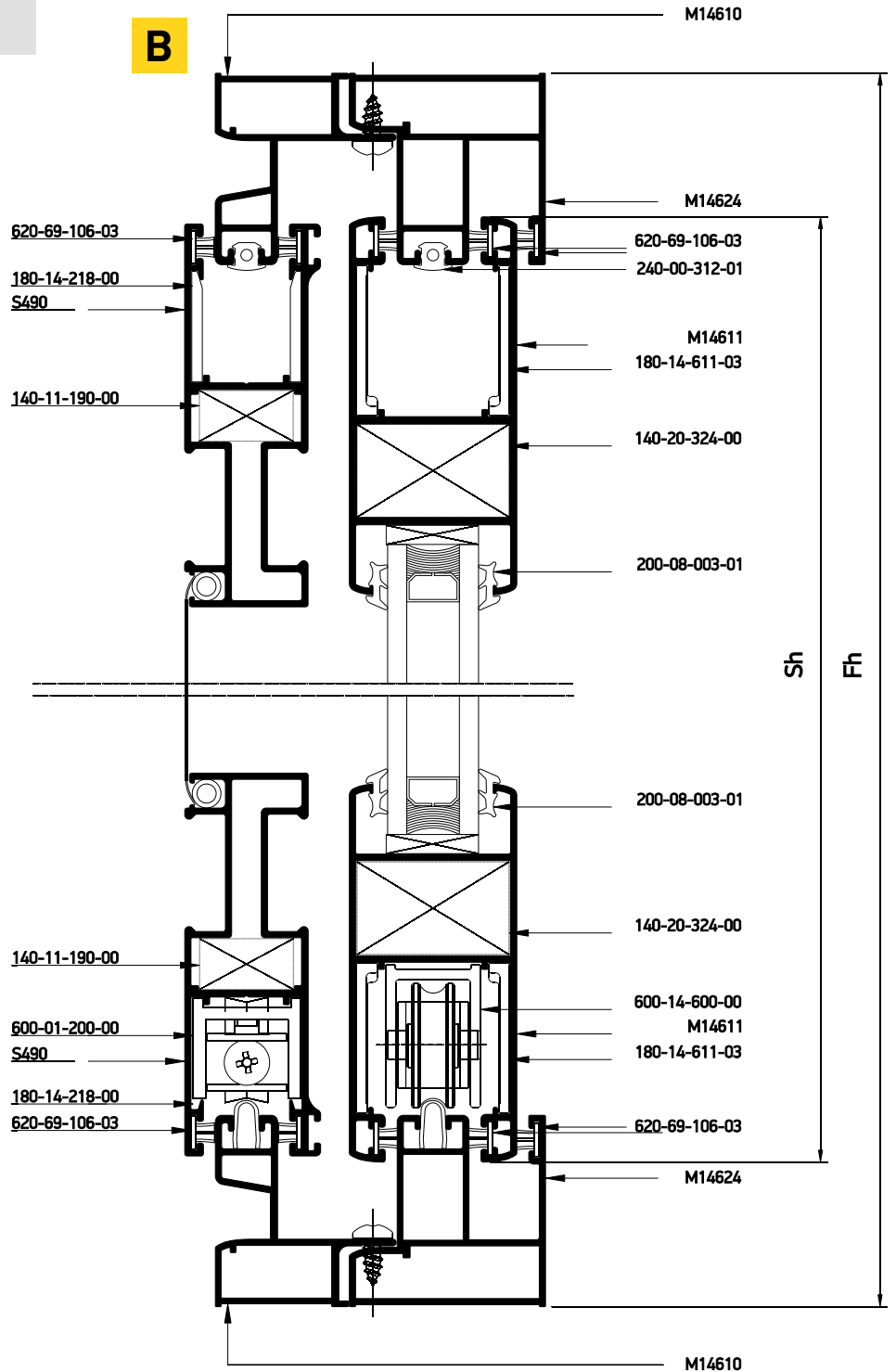
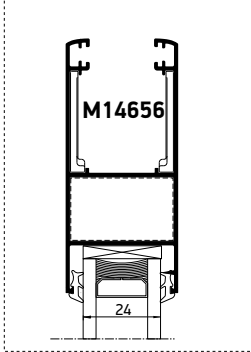
Κάθετη απεικόνιση 90°  
 Rotate view 90°

Profile cuttings-Κονές προφίλ			Accessory cuttings-Κονές εξαρτημάτων			
			Code-Κωδικός	Accessory Εξάρτημα	Description Περιγραφή	Quantity-Ποσότητα
Upper frame rail width (M14624) Πλάτος άνω οδηγού (M14624)	<b>Fw+600mm</b>	1 pc-τμχ	<b>660-00-450-00</b>		Inox railing guide Ανοξείδωτος οδηγός	2Fw
Bottom frame rail width (M14624) Πλάτος κάτω οδηγού (M14624)	<b>2 Fw</b>	1 pc-τμχ	<b>311-14-604-03</b>		Connector for M14600 transom to sash profile Σύνδεσμος ταμπλά-φύλλου M14600	2 pairs-ζεύγη
Sash profile height (M14604) Ύψος προφίλ φύλλου (M14604)	<b>Sh=Fh-62.6 mm</b>	2 pcs-τμχ	<b>852-14-600-01</b>		Κατεργαστικό φύλλου M14600 Miling tool for M14600 sash	1 pcs-τμχ
Ύψος προφίλ μπινού (M14606) Adjoining profile height (M14606)	<b>Fh-62.6 mm</b>	1 pcs-τμχ	<b>200-08-004-01</b>		Glazing Wedge EPDM Gasket 4mm Black Σφήνα EPDM 4mm Μαύρη	8 (Sh+Sw)
Ύψος προφίλ μπινού (M14607) Adjoining profile height (M14607)	<b>Fh-62.6 mm</b>	1 pcs-τμχ	<b>620-69-100-03</b>		Brush weatherstripping pile 6,9x10mm 4P Βουρτσάκι 6,9x10mm 4P	8Fh
Transom sash width (M14605) Πλάτος ταμπλά φύλλου (M14605)	<b>Sw=Fw/2-118.1 mm</b>	4 pcs-τμχ	<b>620-69-106-03</b>		Brush weatherstripping pile 6,9x6mm 4P Βουρτσάκι 6,9x6mm 4P	2Sh+8Sw 4Fw
Glass unit height Ύψος υαλοπίνακα	<b>Gh=Fh-188,6 mm</b>	2 pcs-τμχ	<b>600-14-600-00</b>		M14600 Roller Ράουλο M14600	4 pcs-τμχ
Glass unit width Πλάτος υαλοπίνακα	<b>Gw=Fw/2- 96.5 mm</b>		<b>240-00-312-01</b>		Frame guide M312 gasket Ελαστικό οδηγού M312	1 Sh + 2 Fw
Ύψος αρμοκάθου πτρου (S35019) Trimming height (S35019)	<b>Fh</b>	4 pcs-τμχ	<b>660-00-100-00</b>		Stopper for sliding sash 10mm for sash 7,5mm gap Stopper συρρομενου 10mm για διακενο φυλλων 7,5mm	6 pcs-τμχ
Ύψος πρόσθετου (S380) Additional profile height (S380)	<b>Fh</b>	4 pcs-τμχ	<b>240-14-345-03</b>		Central seal M14600 34,5mm Κεντρικό στεγανωτικό M14600 34,5mm	1 pair-ζεύγος
			<b>240-01-356-03</b>		Gasket for narrow meeting stile S356 black Ελαστικό στενού φύλλου S356 για φιλητά μαύρο	1 Sh
			<b>311-14-602-03</b>		Connector pair for adjoining profile M14607 Ζεύγος συνδέσμου βασικού μπινού M14607	1 pair-ζεύγος
			<b>311-14-603-03</b>		Connector pair for adjoining profile M14606 Ζεύγος συνδέσμου βασικού μπινού M14606	1 pair-ζεύγος
			<b>240-00-462-01</b>		Ελαστικό γάντζου Gasket for hook	4 Fh

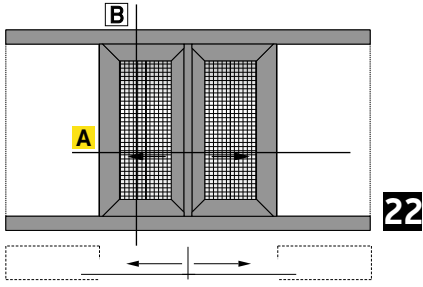


Double wall sash sliding window  
in meeting stile with fly screen  
Δίφυλλο χωνευτό συρόμενο 45° κοπή,  
με σήτα


Alternatively for 24mm Glazing  
Εναλλακτική χρήση για υάλωση 24mm





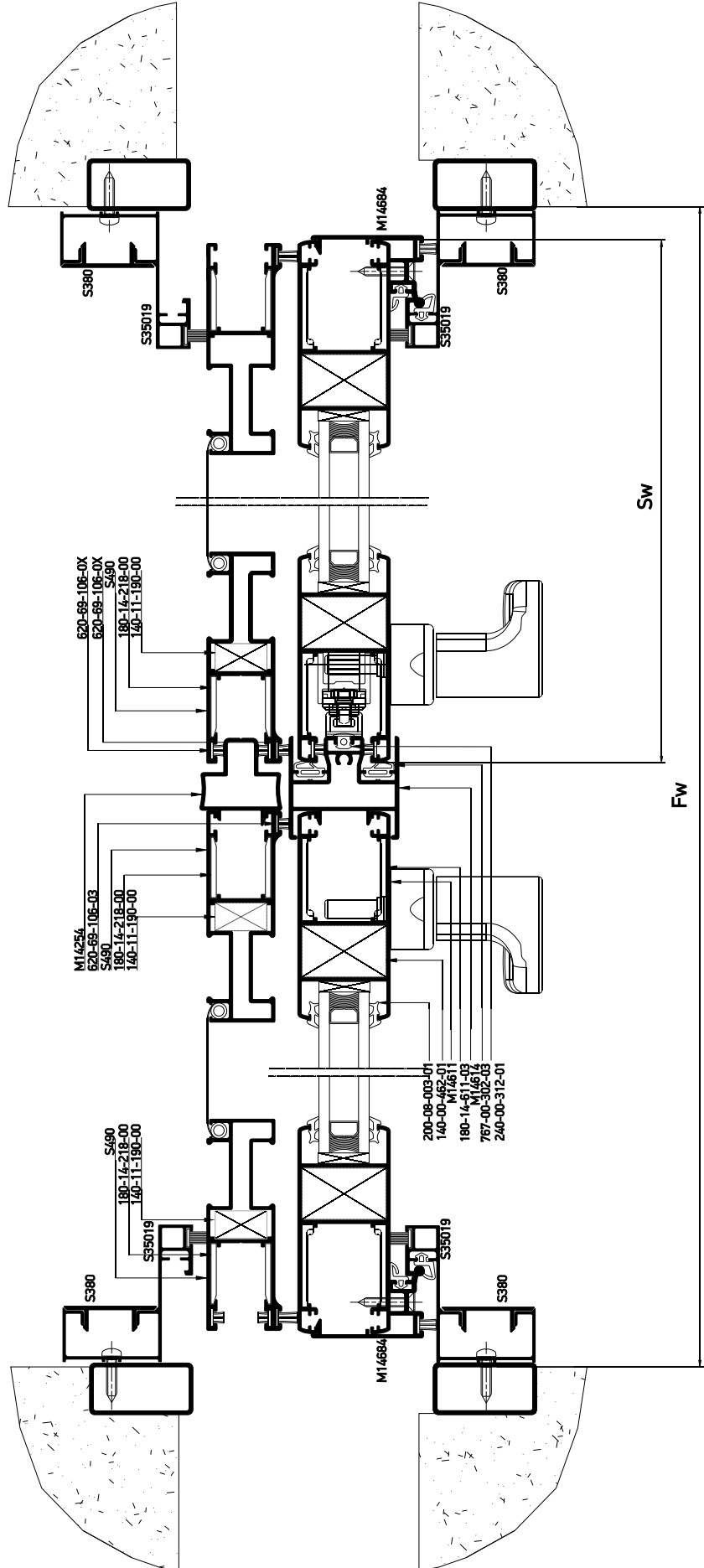


Double wall sash sliding window  
in meeting stile with fly screen  
Δίφυλλο χωνευτό συρόμενο 45° κοπή,  
με σήτα

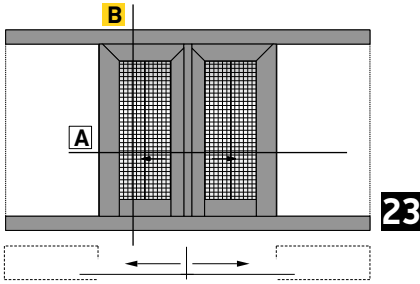


Κάθετη  
απεικόνιση 90°  
Rotate view 90°

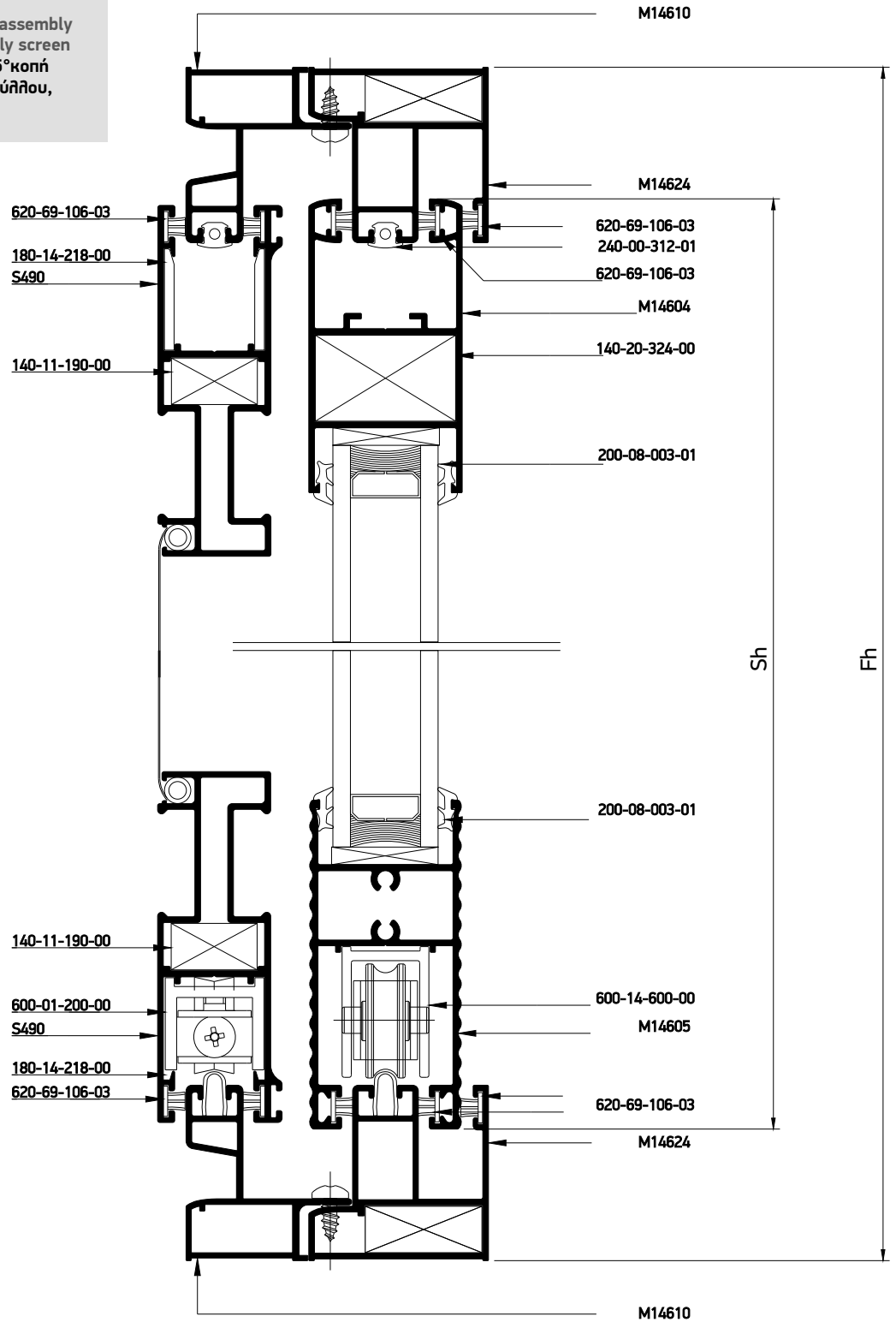
**A**

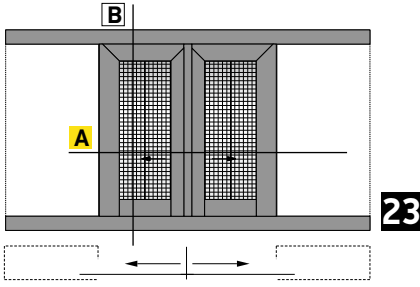


Profile cuttings-Κονές προφίλ			Accessory cuttings-Κονές εξαρτημάτων			
			Code-Κωδικός	Accessory Εξάρτημα	Description Περιγραφή	Quantity-Ποσότητα
Upper frame rail width (M14624) Πλάτος άνω οδηγού (M14624)	<b>Fw+600mm</b>	1 pc-τμχ	140-20-324-00		Monticelli corner for M14611 profile Σύνδεσμος Monticelli για M14611	8 pcs-τμχ
Bottom frame rail width (M14624) Πλάτος κάτω οδηγού (M14624)	<b>2 Fw</b>	1 pc-τμχ	180-14-611-03		Alignment corner for M14611 sash profile Γωνία επιπεδότητας φύλλου M14611	16 pcs-τμχ
			600-14-600-00		M14600 Roller Ράουλο M14600	4 pcs-τμχ
Πλάτος φύλλου (M14611) Sash width (M14611)	<b>Sw=Fw/2-20,4 mm</b>	4 pcs-τμχ	660-00-450-00		Inox railing guide Ανοξείδωτος οδηγός	2 Fw -34mm 2 Fw -34mm
Ύψος φύλλου (M14611) Sash height (M14611)	<b>Sh=Fh-60 mm</b>	4 pcs-τμχ	620-69-106-03		Brush weatherstripping pile 6,9x6mm 4P Βουρτσάκι 6,9x6mm 4P	5Sh+16Sw 4Fw
			620-69-100-03		Brush weatherstripping pile 6,9x10mm 4P Βουρτσάκι 6,9x10mm 4P	2 Sh 8 Fh
Glass unit height Ύψος υαλοπίνακα	<b>Gh=Fh-197 mm</b>	2 pcs-τμχ	220-15-001-01		Seal gasket sash 5mm black Ελαστικό φτερού φύλλου 5mm μαύρο	2 Sh
Glass unit width Πλάτος υαλοπίνακα	<b>Gw=Fw/2-157,3 mm</b>		767-00-302-03		Meeting stiling gasket S350 EPDM black Ελαστικό φιλητού S350 EPDM μαύρο	2 Sh
Ύψος αρμοκάλυπτου (S35019) Trimming height (S35019)	<b>Fh</b>	4 pcs-τμχ	200-08-004-01		Glazing Wedge EPDM Gasket 4mm Black Σφήνα EPDM 4mm Μαύρη	8(Sh+Sw)
Ύψος πρόσθετου (S380) Additional profile height (S380)	<b>Fh</b>	4 pcs-τμχ	240-00-312-01		Frame guide M312 gasket Ελαστικό οδηγού M312	1 Sh + 4 Fw
			660-00-100-00		Stopper for sliding sash 10mm for sash 7,5mm gap Stopper συρομένου 10mm για διακενο φυλλων 7,5mm	6τμχ. - pieces
Adjoining profile height (M14614) Ύψος μπινιού (M14614)	<b>Fh-107 mm</b>	1 pcs-τμχ	311-14-614-03		Adjoining profile M14614 end cap Τάπα μπινί M14614	1 pair-ζεύγος
<b>Flyscreen profile cuttings-Κονές προφίλ σίτας</b>			<b>Accessory cuttings for flyscreen-Κονές εξαρτημάτων σίτας</b>			
Flyscreen frame width (M14610) Πλάτος οδηγού σίτας (M14610)	<b>Fw+600mm</b>	1 pc-τμχ	650-14-611-00		Shock absorber for M14611 sash Αμορτισέρ φύλλου M14611	6 pcs- τμχ
	<b>2 Fw</b>	1 pc-τμχ	240-00-462-01		Ελαστικό γάντζου Gasket for hook	4 Fh
Flyscreen sash height (S490) Ύψος φύλλου σίτας (S490)	<b>Fh-63mm</b>	1 pcs-τμχ				
			<b>Code-Κωδικός</b>			
Flyscreen sash width (S490) Πλάτος φύλλου σίτας (S490)	<b>Fw/2-21,6 mm</b>	4 pcs-τμχ	140-11-190-00		Die cast corner cleat 10,6x19mm Γωνία σύνδεσης χυτή 10,6x19mm	8 pcs-τμχ
			600-01-200-00		Single Roller Φ22 Μονό ράουλο Φ22	4 pcs-τμχ
			311-14-254-03		Τάπα μπινιού M14254 End cap for adjoining profile M14254	1 pair-ζεύγος
Adjoining profile height (M14254) Ύψος μπινιού (M14254)	<b>Fh-97mm</b>	1 pcs-τμχ	240-14-649-03		Pvc συγκράτησης σίτας Pvc for Fly Screen Sash	4 Sh   4 Sw




Double wall sash sliding in 90 assembly window in meeting stile with fly screen  
 Δίφυλλο χωνευτό με 90°/45°κοπή στο κάτω/πάνω μέρος του φύλλου, με σήτα



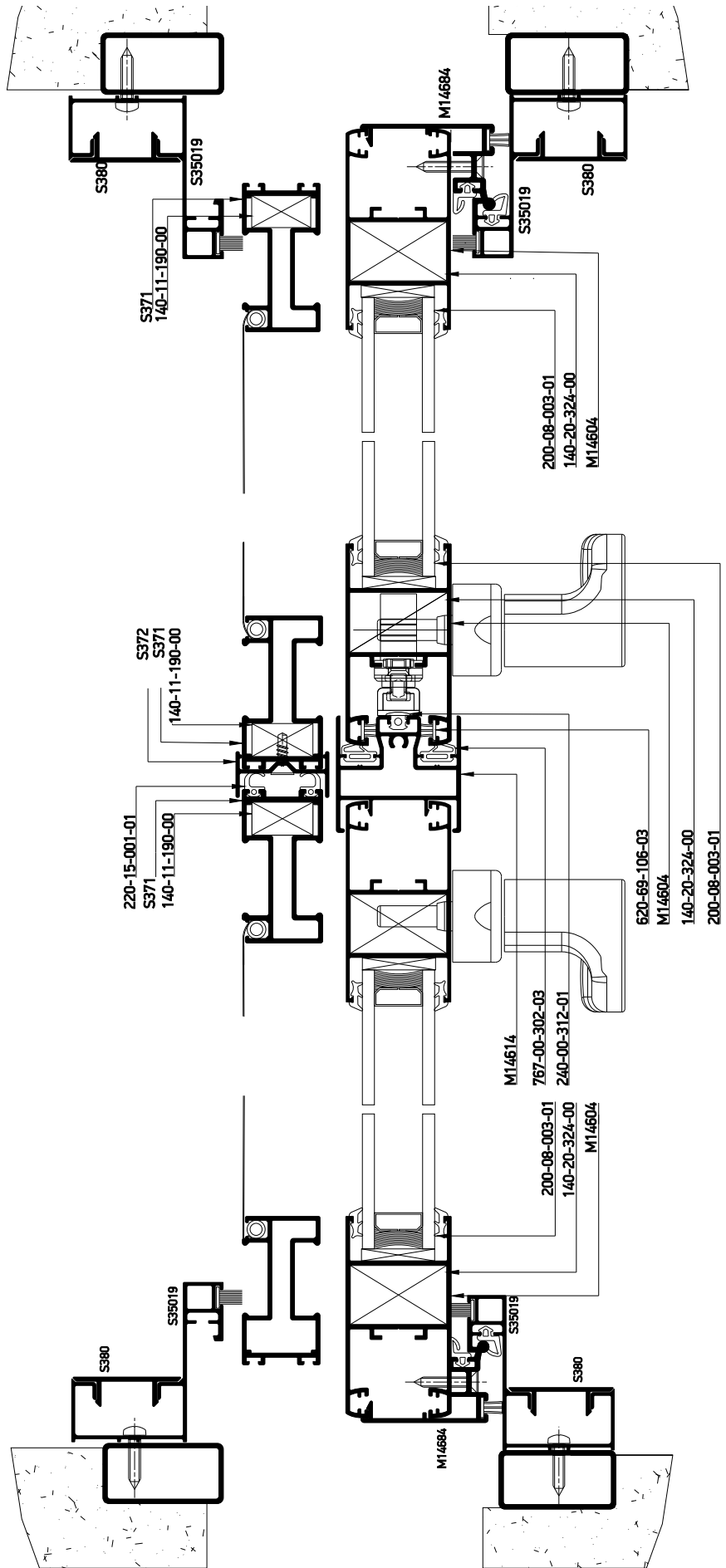


Double wall sash sliding in 90 assembly window in meeting stile with fly screen  
 Δίφυλλο χωνευτό με 90°/45° κοπή στο κάτω/πάνω μέρος του φύλλου, με σήτα

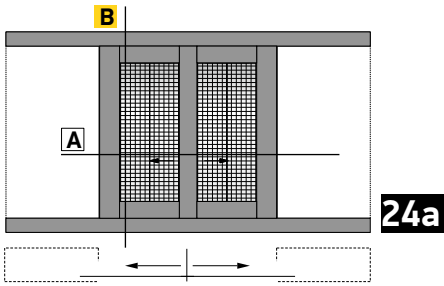


Κάθετη απεικόνιση 90°  
 Rotate view 90°

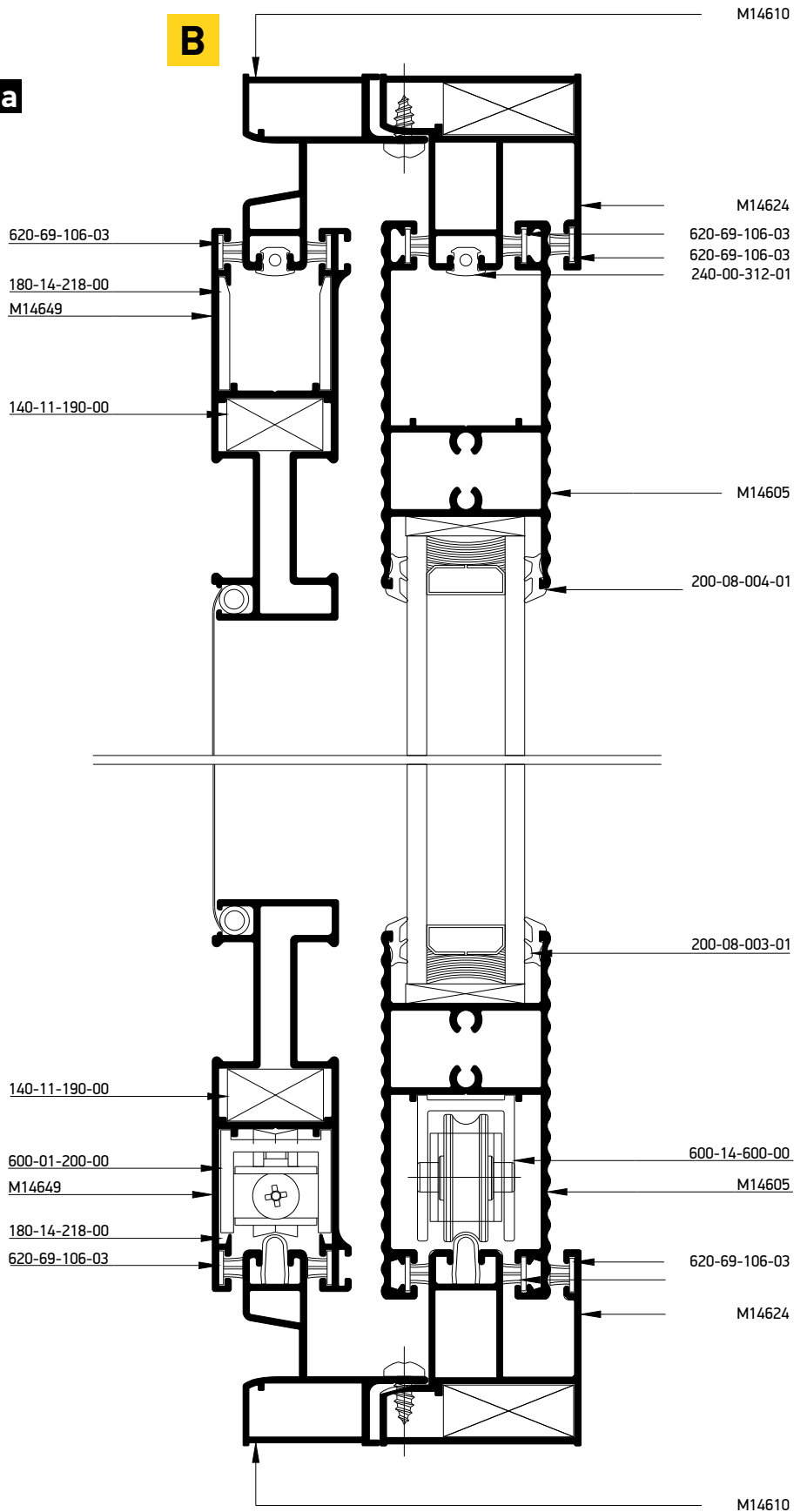
**A**

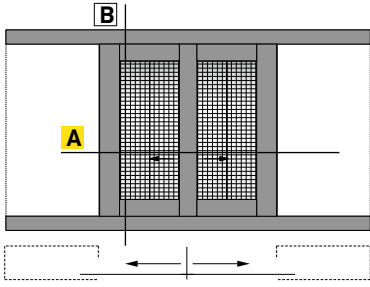


Profile cuttings-Κονές προφίλ			Accessory cuttings-Κονές εξαρτημάτων			
			Code-Κωδικός	Accessory Εξάρτημα	Description Περιγραφή	Quantity-Ποσότητα
Upper frame rail width (M14624) Πλάτος άνω οδηγού (M14624)	<b>Fw+600mm</b>	1 pc-τμχ	140-20-324-00		Monticelli corner for M14611 profile Σύνδεσμος Monticelli για M14611	8 pcs-τμχ
Bottom frame rail width (M14624) Πλάτος κάτω οδηγού (M14624)	<b>2 Fw</b>	1 pc-τμχ	600-14-600-00		M14600 Roller Ράουλο M14600	4 pcs-τμχ
Πλάτος φύλλου (M14604) Sash width (M14604)	<b>Sw=Fw/2-20,8 mm</b>	2 pcs-τμχ	660-00-450-00		Inox railing guide Ανοξείδωτος οδηγός	2Fw+2Fw
Ύψος φύλλου (M14604) Sash height (M14604)	<b>Sh=Fh-60 mm</b>	4 pcs-τμχ	620-69-106-03		Brush weatherstripping pile 6,9x6mm 4P Βουρτσάκι 6,9x6mm 4P	2Sh+16Sw 4Fw
Πλάτος ταμπλά φύλλου (M14605) Transom sash width (M14605)	<b>Fw/2-154,7 mm</b>	2 pcs-τμχ	620-69-100-03		Brush weatherstripping pile 6,9x10mm 4P Βουρτσάκι 6,9x10mm 4P	8 Fh
Glass unit height Ύψος υαλοπίνακα	<b>Gh=Fh-180,5 mm</b>	2 pcs-τμχ	220-15-001-01		Seal gasket sash 5mm black Ελαστικό φτερού φύλλου 5mm μαύρο	2 Sh
Glass unit width Πλάτος υαλοπίνακα	<b>Gw=Fw/2-133,2 mm</b>		767-00-302-03		Meeting stiling gasket S350 EPDM black Ελαστικό φιλητού S350 EPDM μαύρο	2 Sh
Ύψος αρμοκάθυπτρου (S35019) Trimming height (S35019)	<b>Fh</b>	4 pcs-τμχ	200-08-004-01		Glazing Wedge EPDM Gasket 4mm Black Σφήνα EPDM 4mm Μαύρη	8(Sh+Sw)
Ύψος πρόσθετου (S380) Additional profile height (S380)	<b>Fh</b>	4 pcs-τμχ	240-00-312-01		Frame guide M312 gasket Ελαστικό οδηγού M312	1 Sh+4 Fw
Adjoining profile height (M14614) Ύψος μπιναλιού (M14614)	<b>Fh-107 mm</b>	1 pc-τμχ	660-00-100-00		Stopper for sliding sash 10mm for sash 7,5mm gap Stopper συρρομένου 10mm για διακενο φυλλων 7,5mm	6τμχ.- pieces
<b>Flyscreen profile cuttings-Κονές προφίλ σίτας</b>			311-14-614-03		Adjoining profile M14614 end cap Τάπα μπιναλιού M14614	1 pair-ζεύγος
Flyscreen frame width (M14610) Πλάτος οδηγού σίτας	<b>Fw+600mm</b> <b>2 Fw</b>	1 pc-τμχ 1 pc-τμχ	650-14-604-00		Shock absorber for M14604 sash Αμορτισέρ φύλλου M14604	6 pcs- τμχ
Adjoining profile height (M14254) Ύψος μπιναλιού (M14254)	<b>Fh-63mm</b>	1 pc-τμχ	240-00-462-01		Ελαστικό γάντζου Gasket for hook	4 Fh
Flyscreen sash width (S490) Πλάτος φύλλου σίτας (S490)	<b>Fw/2-16,1 mm</b> extra milling 30,7mm	4 pcs-τμχ	<b>Accessory cuttings for flyscreen-Κονές εξαρτημάτων σίτας</b>			
Flyscreen sash height (S371) Ύψος φύλλου σίτας (S371)	<b>Fh-124,4 mm</b>	4 pcs-τμχ	Code-Κωδικός	Accessory Εξάρτημα	Description Περιγραφή	Quantity-Ποσότητα
			140-11-190-00		Die cast corner cleat 10,6x19mm Γωνία σύνδεσης χυτή 10,6x19mm	8 pcs-τμχ
			600-01-200-00		Single Roller Φ22 Μονό ράουλο Φ22	4 pcs-τμχ
			660-44-011-00		Meeting stile sash stopper S440 Stopper φιλητών S440	1 pcs-τμχ
			240-14-649-03		Pvc συγκράτησης σίτας Pvc for Fly Screen Sash	4 Sh   4 Sw
			311-00-600-03		Τάπα στενής σίτας S371 End cap for narrow flyscreen S371	4 pcs-τμχ



Double wall sliding window 90° cut with additional meeting stile, with flyscreen  
 Δίφυλλο χωνευτό με 90° κοπή και πρόσθετο μπινί, με σήτα

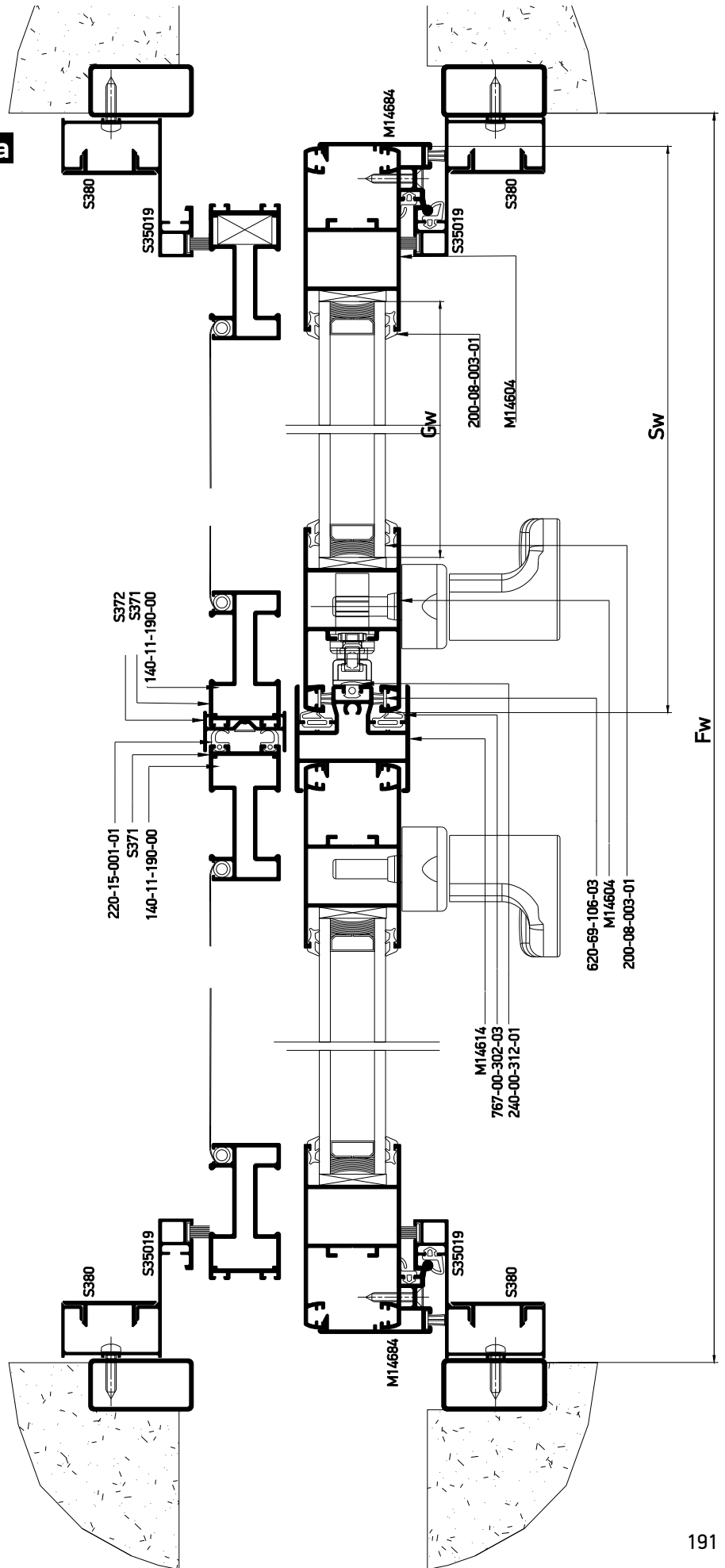




Double wall sliding window 90° cut with additional meeting stile, with flyscreen  
 Δίφυλλο χωνευτό με 90° κοπή και πρόσθετο μπινί, με σήτα

24a

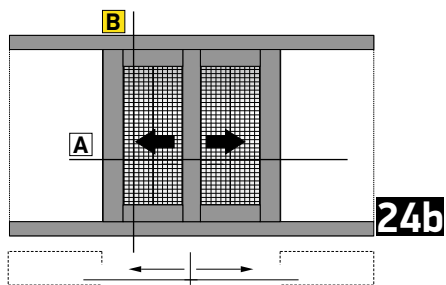
A



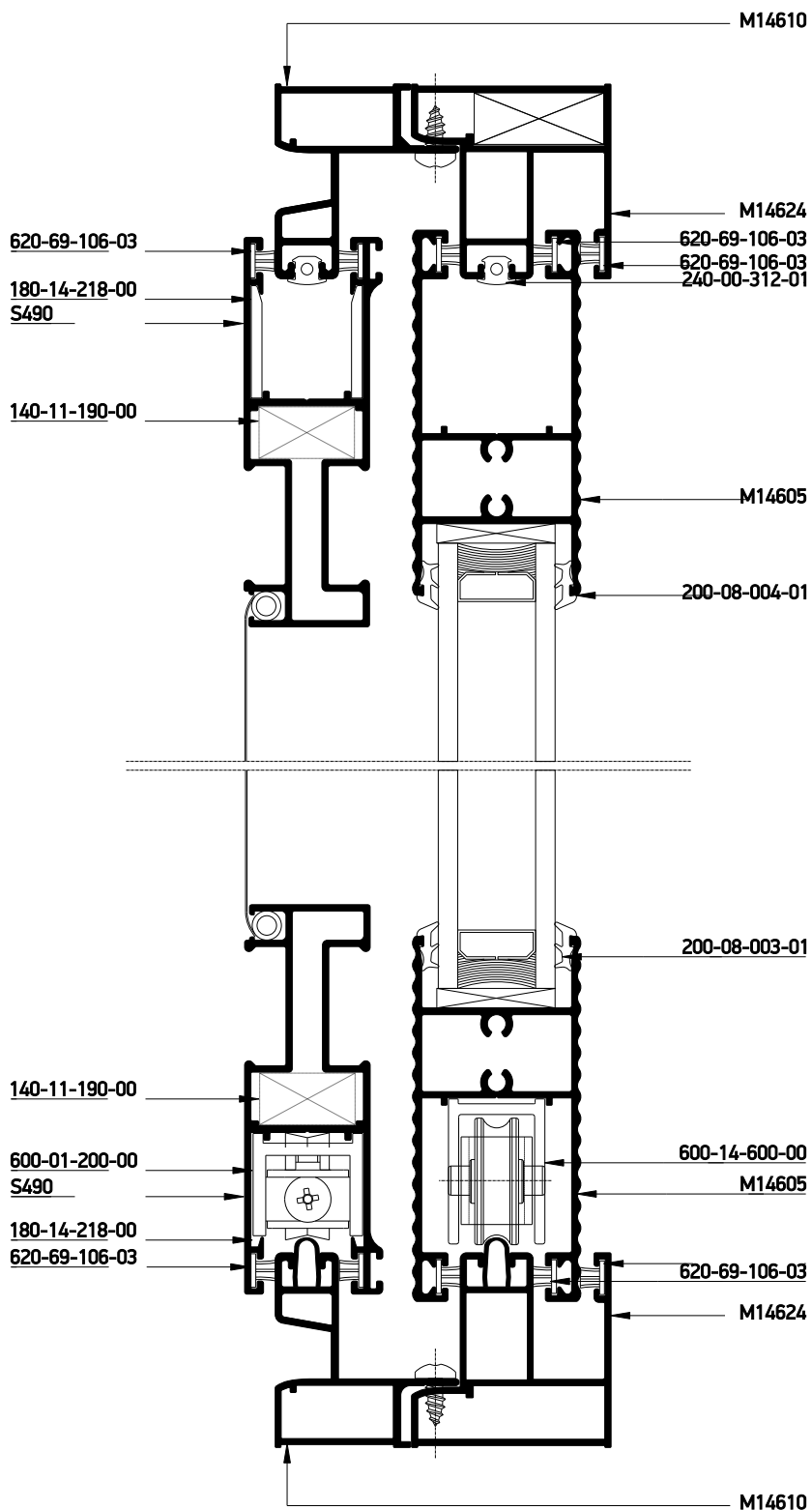
Profile cuttings-Κονές προφίλ			Accessory cuttings-Κονές εξαρτημάτων			
			Code-Κωδικός	Accessory Εξάρτημα	Description Περιγραφή	Quantity-Ποσότητα
Upper frame rail width (M14624) Πλάτος άνω οδηγού (M14624)	<b>Fw+600mm</b>	1 pc-τμχ	600-14-600-00		M14600 Roller Ράουλο M14600	4 pcs-τμχ
Bottom frame rail width (M14624) Πλάτος κάτω οδηγού (M14624)	<b>2 Fw</b>	1 pc-τμχ	660-00-450-00		Inox railing guide Ανοξείδωτος οδηγός	2Fw +2Fw
Transom sash width (M14605) Πλάτος ταμπλά φύλλου (M14605)	<b>Sw=Fw/2-154,6 mm</b>	4 pcs-τμχ	620-69-106-03		Brush weatherstripping pile 6,9x6mm 4P Βουρτσάκι 6,9x6mm 4P	2Sh+16Sw 4Fw
			620-69-100-03		Brush weatherstripping pile 6,9x10mm 4P Βουρτσάκι 6,9x10mm 4P	8 Fh
Ύψος φύλλου (M14611) Sash height (M14611)	<b>Sh=Fh-62,6 mm</b>	4 pcs-τμχ	220-15-001-01		Seal gasket sash 5mm black Ελαστικό φτερού φύλλου 5mm μαύρο	2 Sh
Glass unit height Ύψος υαλοπίνακα	<b>Gh=Fh-188,6 mm</b>	2 pcs-τμχ	767-00-302-03		Meeting stiling gasket S350 EPDM black Ελαστικό φιλητού S350 EPDM μαύρο	2 Sh
			200-08-004-01		Glazing Wedge EPDM Gasket 4mm Black Σφήνα EPDM 4mm Μαύρη	8(Sh+Sw)
Glass unit width Πλάτος υαλοπίνακα	<b>Gw=Fw/2-133,1 mm</b>		240-00-312-01		Frame guide M312 gasket Ελαστικό οδηγού M312	1 Sh+4 Fw
Ύψος αρμοκάλυπτρου (S35019) Trimming height (S35019)	<b>Fh</b>	4 pcs-τμχ	660-00-100-00		Stopper for sliding sash 10mm for sash 7,5mm gap Stopper συμρομένου 10mm για διακενο φυλλων 7,5mm	6τμχ.- pieces
Ύψος πρόσθετου (S380) Additional profile height (S380)	<b>Fh</b>	4 pcs-τμχ	311-14-614-03		Adjoining profile M14614 end cap Τάπα μινι M14614	1 pair-ζεύγος
Adjoining profile height (M14614) Ύψος μινιού (M14614)	<b>Fh-107 mm</b>	1 pcs-τμχ	650-14-604-00		Shock absorber for M14604 sash Αμορτισέρ φύλλου M14604	4 pcs- τμχ
			240-00-462-01		Ελαστικό γάντζου Gasket for hook	4 Fh

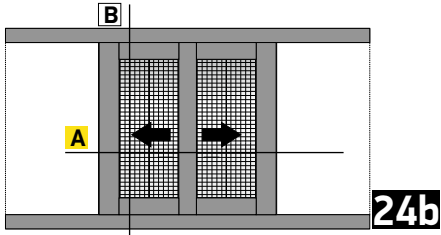
Flyscreen profile cuttings-Κονές προφίλ σίτας			Accessory cuttings for flyscreen - Κονές εξαρτημάτων σίτας			
			Code-Κωδικός	Accessory Εξάρτημα	Description Περιγραφή	Quantity-Ποσότητα
Flyscreen frame width (M14610) Πλάτος οδηγού σίτας (M14610)	<b>Fw+600mm</b>	1 pc-τμχ	140-11-190-00		Die cast corner cleat 10,6x19mm Γωνία σύνδεσης χατ1 10,6x19mm	8 pcs-τμχ
	<b>2 Fw</b>	1 pc-τμχ				
Adjoining profile height (M14254) Ύψος μινιού (M14254)	<b>Fh-63mm</b>	1 pcs-τμχ	600-01-200-00		Single Roller Φ22 Μονό ράουλο Φ22	4 pcs-τμχ
Flyscreen sash width (M14649) Πλάτος φύλλου σίτας (M14649)	<b>Fw/2-16,1 mm</b> extra milling 30,7mm	4 pcs-τμχ	660-44-011-00		Meeting stile sash stopper S440 Stopper φιλητών S440	2 pcs-τμχ
Flyscreen sash height (S371) Ύψος φύλλου σίτας (S371)	<b>Fh-124,4 mm</b>	4 pcs-τμχ	240-14-649-03		Pvc συγκράτησης σίτας Pvc for Fly Screen Sash	4 Sh   4 Sw
			311-00-600-03		Τάπα στενής σίτας S371 End cap for narrow flyscreen S371	4 pcs-τμχ



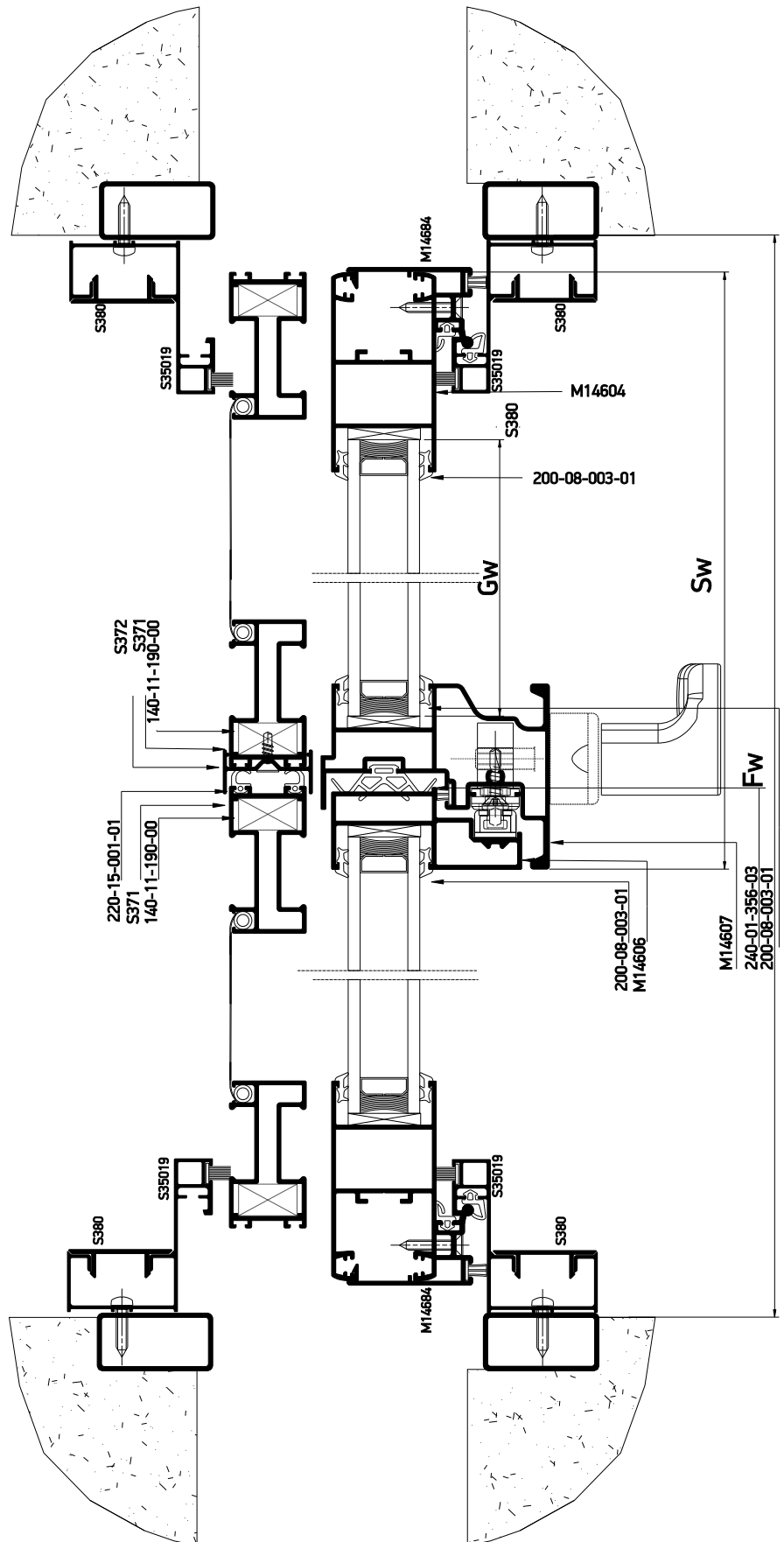


Double wall sliding window 90° cut with narrow meeting stile, with flyscreen  
 Δίφυλλο χωνευτό με 90° κοπή και στενό μπινί, με σήτα






Double wall sliding window 90° cut with narrow meeting stile, with flyscreen  
 Δίφυλλο χωνευτό με 90° κοπή και στενό μπινι, με σήτα

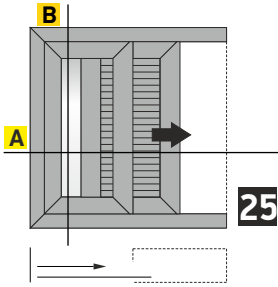


Profile cuttings-Κονές προφίλ			Accessory cuttings-Κονές εξαρτημάτων			
			Code-Κωδικός	Accessory Εξάρτημα	Description Περιγραφή	Quantity-Ποσότητα
Upper frame rail width (M14624) Πλάτος άνω οδηγού (M14624)	<b>Fw+600mm</b>	1 pc-τμχ	660-00-450-00		Inox railing guide Ανοξείδωτος οδηγός	2Fw
Bottom frame rail width (M14624) Πλάτος κάτω οδηγού (M14624)	<b>2 Fw</b>	1 pc-τμχ	311-14-604-03		Connector for M14600 transom to sash profile Σύνδεσμος ταμηλά-φύλλου M14600	2 pairs-ζεύγη
Sash profile height (M14604) Ύψος προφίλ φύλλου (M14604)	<b>Sh=Fh-62.6 mm</b>	2 pcs-τμχ	852-14-600-01		Κατεργαστικό φύλλου M14600 Miling tool for M14600 sash	1 pcs-τμχ
Ύψος προφίλ μπιβιού (M14606) Adjoining profile height (M14606)	<b>Fh-62.6 mm</b>	1 pcs-τμχ	200-08-004-01		Glazing Wedge EPDM Gasket 4mm Black Σφήνα EPDM 4mm Μαύρη	8 (Sh+Sw)
Ύψος προφίλ μπιβιού (M14607) Adjoining profile height (M14607)	<b>Fh-62.6 mm</b>	1 pcs-τμχ	620-69-100-03		Brush weatherstripping pile 6,9x10mm 4P Βουρτσάκι 6,9x10mm 4P	8Fh
			620-69-106-03		Brush weatherstripping pile 6,9x6mm 4P Βουρτσάκι 6,9x6mm 4P	2Sh+8Sw 4Fw
Transom sash width (M14605) Πλάτος ταμηλά φύλλου (M14605)	<b>Sw=Fw/2-118.1 mm</b>	4 pcs-τμχ	600-14-600-00		M14600 Roller Ράουλο M14600	4 pcs-τμχ
			240-00-312-01		Frame guide M312 gasket Ελαστικό οδηγού M312	1 Sh + 2 Fw
Glass unit height Ύψος υαλοπίνακα	<b>Gh=Fh-189 mm</b>	2 pcs-τμχ	660-00-100-00		Stopper for sliding sash 10mm for sash 7,5mm gap Stopper συρομενου 10mm για διακενο φυλλων 7,5mm	6 pcs-τμχ
Glass unit width Πλάτος υαλοπίνακα	<b>Gw=Fw/2- 96.5 mm</b>		240-14-345-03		Central seal M14600 34.5mm Κεντρικό στεγανωτικό M14600 34.5mm	1 pair-ζεύγος
Ύψος αρμοκάθου πτρου (S35019) Trimming height (S35019)	<b>Fh</b>	4 pcs-τμχ	240-01-356-03		Gasket for narrow meeting stile S356 black Ελαστικό στενού φύλλου S356 για φιλιτά μαύρο	1 Sh
Ύψος πρόσθετου (S380) Additional profile height (S380)	<b>Fh</b>	4 pcs-τμχ	311-14-602-03		Connector pair for adjoining profile M14607 Ζεύγος συνδέσμου βασικού μπιβιού M14607	1 pair-ζεύγος
			311-14-603-03		Connector pair for adjoining profile M14606 Ζεύγος συνδέσμου βασικού μπιβιού M14606	1 pair-ζεύγος
<b>Flyscreen profile cuttings-Κονές προφίλ σίτας</b>			<b>Accessory cuttings for flyscreen - Κονές εξαρτημάτων σίτας</b>			
Flyscreen frame width (M14610) Πλάτος οδηγού σίτας (M14610)	<b>Fw+600mm</b>	1 pc-τμχ	240-00-462-01		Ελαστικό γάντζου Gasket for hook	4 Fh
	<b>2 Fw</b>	1 pc-τμχ				
Adjoining profile height (S372) Ύψος μπιβιού (S372)	<b>Fh-63mm</b>	1 pcs-τμχ	140-11-190-00		Die cast corner cleat 10,6x19mm Γωνία σύνδεσης κατή 10,6x19mm	8 pcs-τμχ
Flyscreen sash width (S14649) Πλάτος φύλλου σίτας (S14649)	<b>Fw/2-16,1 mm</b> extra milling 30,7mm	4 pcs-τμχ	600-01-200-00		Single Roller Φ22 Μονό ράουλο Φ22	4 pcs-τμχ
			660-44-011-00		Meeting stile sash stopper S440 Stopper φιλιτών S440	2 pcs-τμχ
Flyscreen sash height (S371) Ύψος φύλλου σίτας (S371)	<b>Fh-124,4 mm</b>	4 pcs-τμχ	240-14-649-03		Pvc συγκράτησης σίτας Pvc for Fly Screen Sash	4 Sh   4 Sw
			311-00-600-03		Τάπα στενής σίτας S371 End cap for narrow flyscreen S371	4 pcs-τμχ



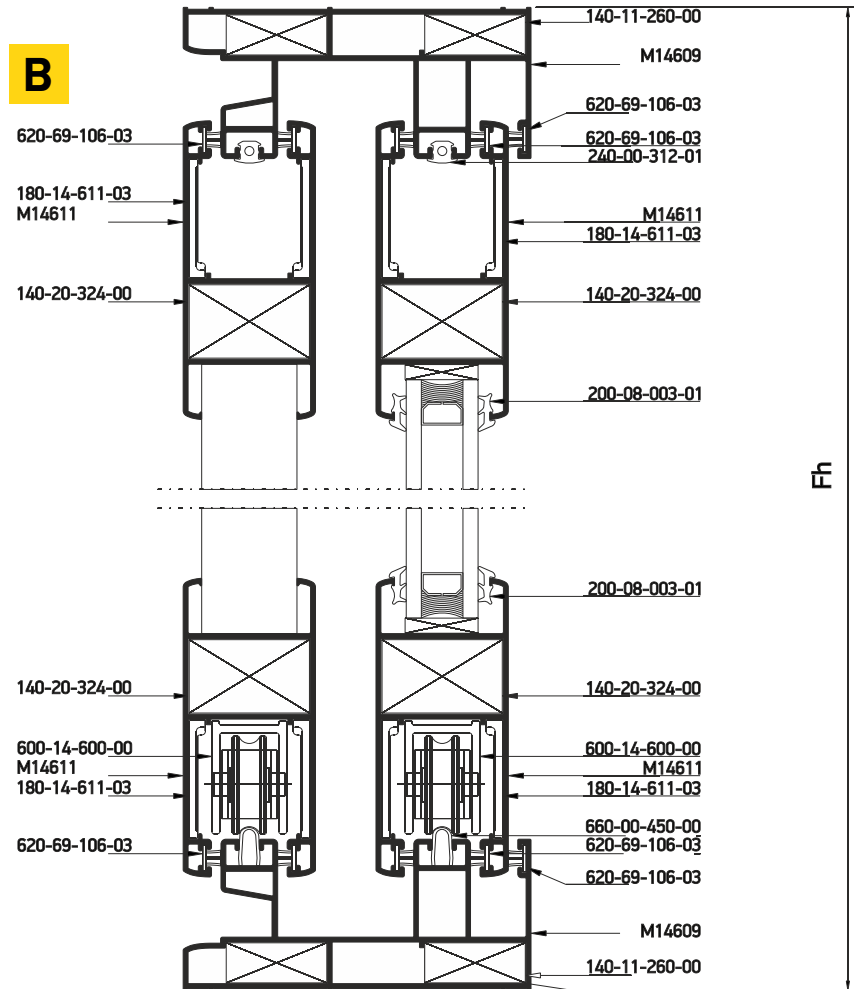
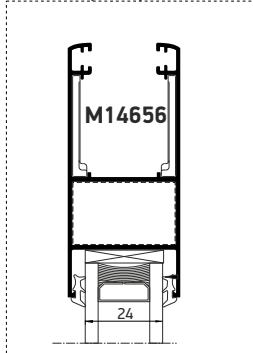
# Sections Τομές

Wall sliding with shutter  
Χωνευτά με παντζούρι

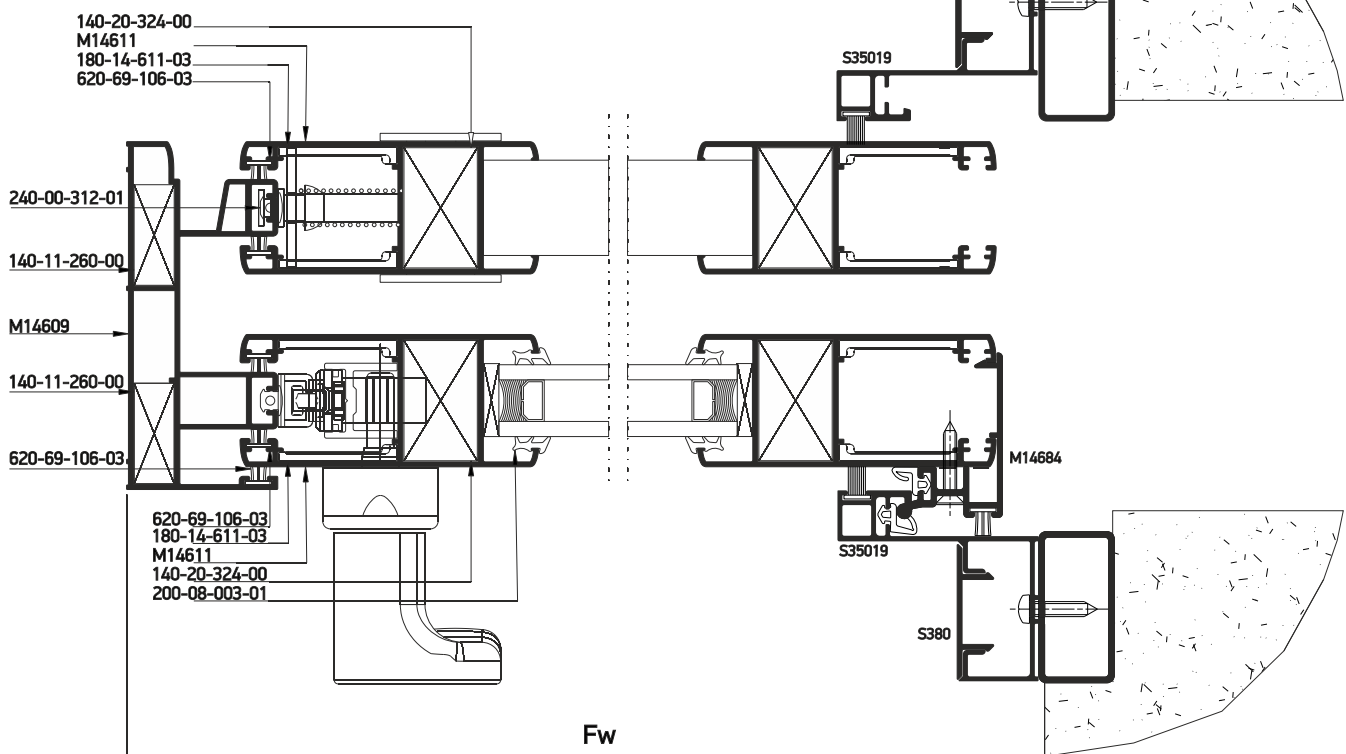


Single wall sash sliding window with shutter  
Μονόφυλλο χωνευτό συρόμενο 45° κοπή με παντζούρι

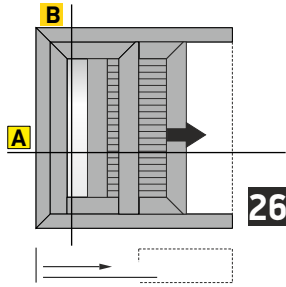
Alternatively for 24mm Glazing  
Εναλλακτική χρήση για υάλωση 24mm



**A**



Profile cuttings-Κονές προφίλ			Accessory cuttings-Κονές εξαρτημάτων			
			Code-Κωδικός	Accessory Εξάρτημα	Description Περιγραφή	Quantity-Ποσότητα
Upper frame rail width (M14609) Πλάτος άνω οδηγού (M14609)	<b>Fw+300 mm</b>	1 pcs-τμχ	<b>140-11-260-00</b>		Die casted corner cleat 10,6x26,2mm Γωνία σύνδεσης χυτή 10,6x26,2mm	4 pcs-τμχ
Bottom frame rail width (M14609) Πλάτος κάτω οδηγού (M14609)	<b>2Fw</b>	1 pcs-τμχ	<b>140-20-324-00</b>		Monticelli corner for M14611 profile Σύνδεσμος Monticelli για M14611	8 pcs-τμχ
Frame rail height (M14609) Υψος οδηγού (M14609)	<b>Fh</b>	1 pcs-τμχ	<b>180-14-611-03</b>		Alignment corner for M14611 sash profile Γωνία επιπεδότητας φύλλου M14611	16 pcs-τμχ
Sash profile height (M14611) Υψος προφίλ φύλλου (M14611)	<b>Fh-60 mm</b>	4 pcs-τμχ	<b>600-14-600-00</b>		M14600 Roller Ράουλο M14600	4 pcs-τμχ
Sash profile width (M14611) Πλάτος προφίλ φύλλου (M14611)	<b>Fw-41,2 mm</b>	4 pcs-τμχ	<b>620-69-100-03</b>		Brush weatherstripping pile 6,9x10mm 4P Βουρτσάκι 6,9x10mm 4P	2 Fh
Glass unit height Υψος υαλοπίνακα	<b>Fh-197 mm</b>	1 pcs-τμχ	<b>620-69-107-03</b>		Brush weatherstripping pile 6,9x7mm 4P Βουρτσάκι 6,9x7mm 4P	2Fh
Glass unit width Πλάτος υαλοπίνακα	<b>Fw-178,2 mm</b>		<b>620-69-106-03</b>		Brush weatherstripping pile 6,9x6mm 4P Βουρτσάκι 6,9x6mm 4P	4Sh+8Sw 2Fw+1Fh
Υψος αρμοκάλυπτου (S35019) Trimming height (S35019)	<b>Fh</b>		<b>200-08-004-01</b>		Glazing Wedge EPDM Gasket 4mm Black Σφήνα EPDM 4mm Μαύρη	4 (Sh+Sw)
Υψος πρόσθετου (S380) Additional profile height (S380)	<b>Fh</b>	2 pcs-τμχ	<b>660-00-450-00</b>		Inox railing guide Ανοξείδωτος οδηγός	2Fw-34mm 2Fw-34mm
		2 pcs-τμχ	<b>240-00-312-01</b>		Frame guide M312 gasket Ελαστικό οδηγού M312	4Fw+2Fh
		2 pcs-τμχ	<b>660-00-100-00</b>		Stopper for sliding sash 10mm for sash 7,5mm gap Stopper συμρομένου 10mm για διακενο φυλλων 7,5mm	2 τμχ. - pieces
			<b>650-14-611-00</b>		Shock absorber for M14611 sash Αμορτισιέρ φύλλου M14611	4 pcs- τμχ
			<b>240-00-462-01</b>		Gasket for hook Ελαστικό γάντζου	2 Fh

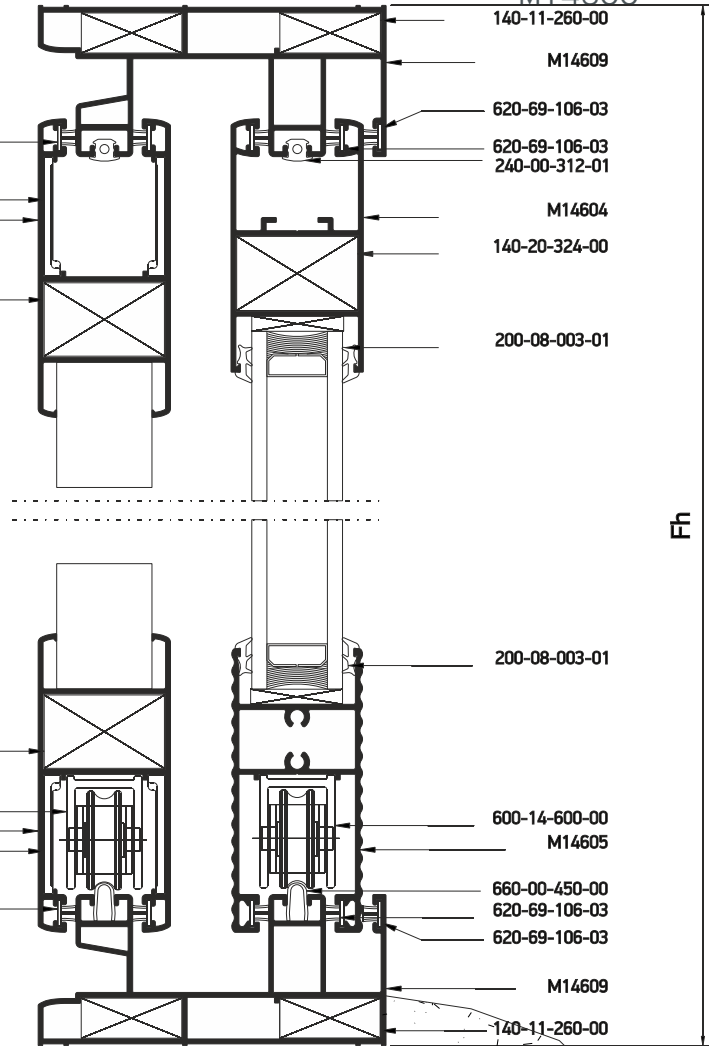


Single wall sash sliding window  
in 90 assembly with shutter

Μονόφυλλο χωνευτό με 90°/45° κοπή  
στο κάτω/πάνω μέρος του φύλλου, με παντζούρι

**B**

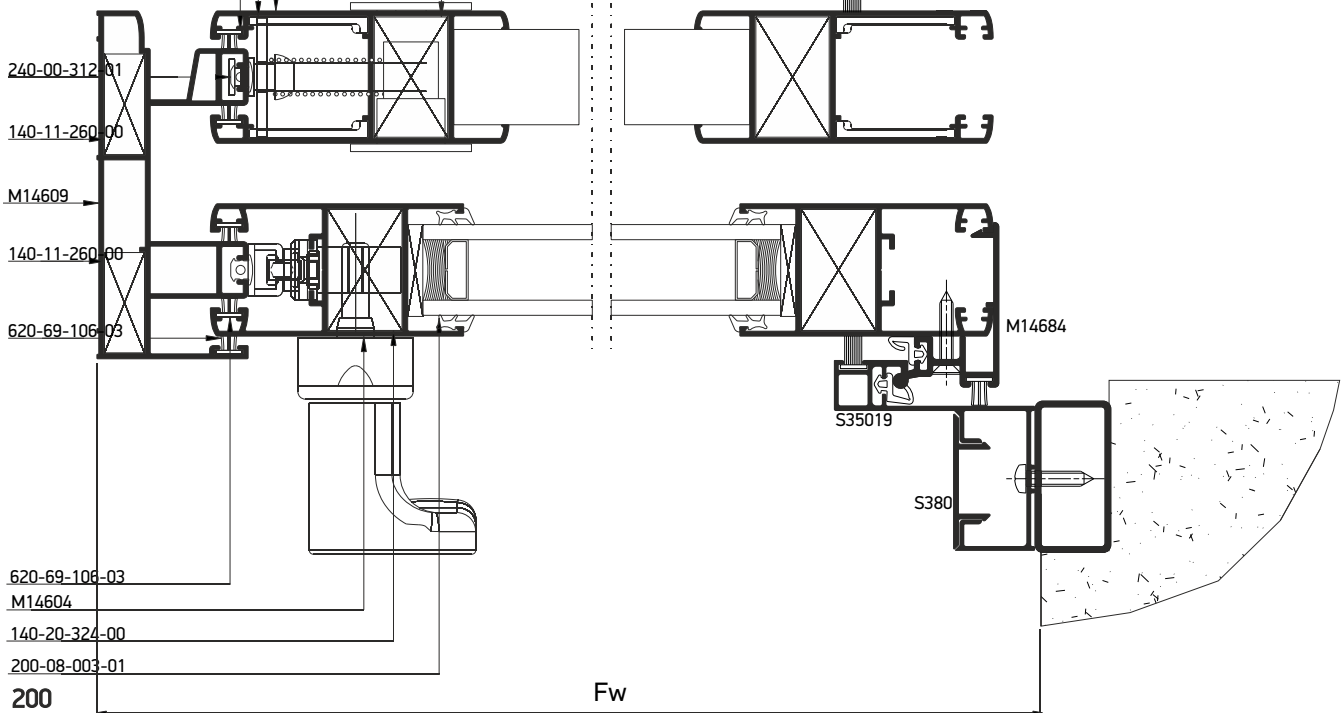
620-69-106-03  
180-14-611-03  
M14611  
140-20-324-00



EF

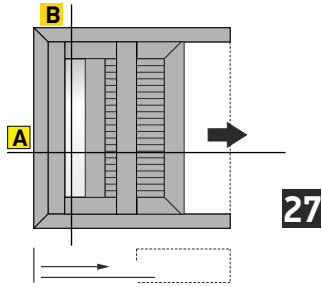
**A**

140-20-324-00  
M14611  
180-14-611-03  
620-69-106-03





Profile cuttings-Κονές προφίλ			Accessory cuttings-Κονές εξαρτημάτων			
			Code-Κωδικός	Accessory Εξάρτημα	Description Περιγραφή	Quantity-Ποσότητα
Upper frame rail width (M14609) Πλάτος άνω οδηγού (M14609)	<b>Fw+300 mm</b>	1 pcs-τμχ	<b>140-11-260-00</b>		Die casted corner cleat 10,6x26,2mm Γωνία σύνδεσης χυτή 10,6x26,2mm	4 pcs-τμχ
Bottom frame rail width (M14609) Πλάτος κάτω οδηγού (M14609)	<b>2Fw</b>	1 pcs-τμχ	<b>140-20-324-00</b>		Monticelli corner for M14611 profile Σύνδεσμος Monticelli για M14611	6 pcs-τμχ
Frame rail height (M14609) Υψος οδηγού (M14609)	<b>Fh</b>	1 pcs-τμχ	<b>600-14-600-00</b>		M14600 Roller Ράουλο M14600	4 pcs-τμχ
Sash profile height (M14604) Υψος προφίλ φύλλου (M14604)	<b>Fh-61,3 mm</b>	2 pcs-τμχ	<b>311-14-604-03</b>		Connector for M14600 transom to sash profile Σύνδεσμος ταμπλά-φύλλου M14600	1 pair-ζεύγος
Sash profile width (M14604) Πλάτος προφίλ φύλλου (M14604)	<b>Fw-41,2 mm</b>	1 pcs-τμχ	<b>852-14-600-01</b>		Κατεργαστικό φύλλου M14600 Miling tool for M14600 sash	1 pcs-τμχ
Transom sash width (M14605) Πλάτος ταμπλά φύλλου (M14605)	<b>Fw-175,2 mm</b>	1 pcs-τμχ	<b>620-69-100-03</b>		Brush weatherstripping pile 6,9x10mm 4P Βουρτσάκι 6,9x10mm 4P	2 Fh
Glass unit height Υψος υαλοπίνακα	<b>Fh-180,5 mm</b>	1 pcs-τμχ	<b>620-69-107-03</b>		Brush weatherstripping pile 6,9x7mm 4P Βουρτσάκι 6,9x7mm 4P	2Fh
Glass unit width Πλάτος υαλοπίνακα	<b>Fw-153,8 mm</b>		<b>620-69-106-03</b>		Brush weatherstripping pile 6,9x6mm 4P Βουρτσάκι 6,9x6mm 4P	4Sh+8Sw 2Fw+1Fh
Sash shutter profile height (M14611) Υψος προφίλ παντζουριού (M14611)	<b>Fh-60 mm</b>	2 pcs-τμχ	<b>200-08-004-01</b>		Glazing Wedge EPDM Gasket 4mm Black Σφήνα EPDM 4mm Μαύρη	4 (Sh+Sw)
Sash shutter profile width (M14611) Πλάτος προφίλ παντζουριού (M14611)	<b>Fw-41,2 mm</b>	2 pcs-τμχ	<b>660-00-450-00</b>		Inox railing guide Ανοξείδωτος οδηγός	2Fw-34mm 2Fw-34mm
Trimming height (S35019) Υψος αρμοκάλυπτου (S35019)	<b>Fh</b>	2 pcs-τμχ	<b>240-00-312-01</b>		Frame guide M312 gasket Ελαστικό οδηγού M312	2Fw+2Fh
Additional profile height (S380) Υψος πρόσθετου (S380)	<b>Fh</b>	2 pcs-τμχ	<b>660-00-100-00</b>		Stopper for sliding sash 10mm for sash 7,5mm gap Stopper συρομενου 10mm για διακενο φυλλων 7,5mm	2 pcs-τμχ
			<b>650-14-604-00</b>		Shock absorber for M14604 sash Αμορτισέρ φύλλου M14604	4 pcs-τμχ
			<b>240-00-462-01</b>		Gasket for hook Ελαστικό γάντζου	2 Fh



27

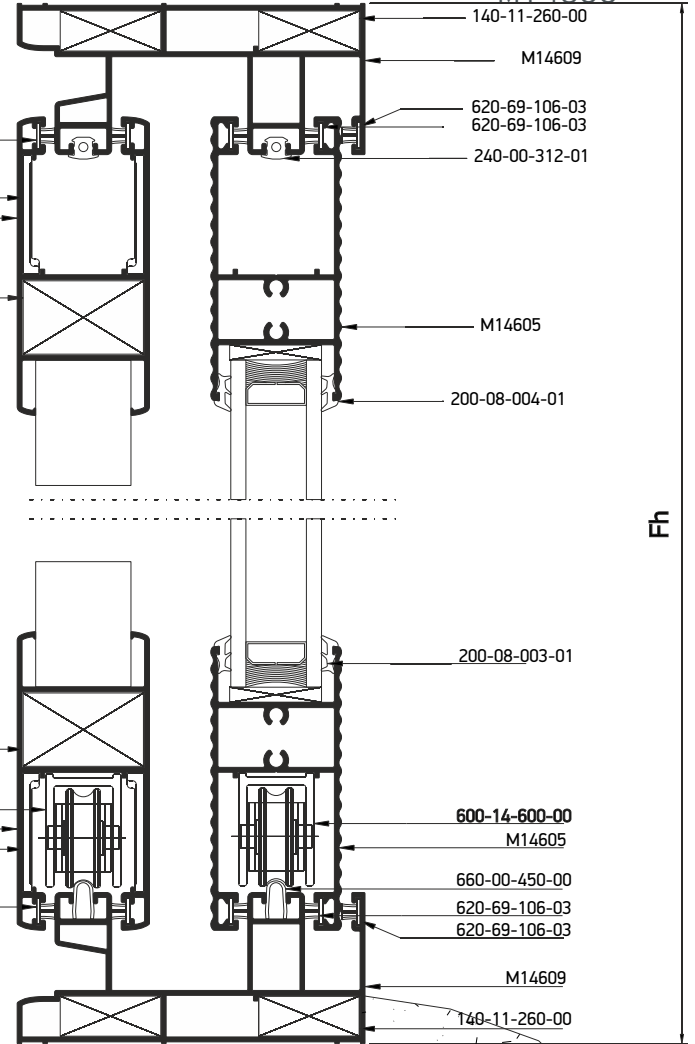
One-sash wall sliding window 90° cut, with shutter  
Μονόφυλλο χωνευτό με 90° κοπή, με παντζούρι

**B**

620-69-106-03

180-14-611-03  
M14611

140-20-324-00



Ε

**A**

140-20-324-00  
M14611  
180-14-611-03  
620-69-106-03

240-00-312-01

140-11-260-00

M14609

140-11-260-00

620-69-106-03

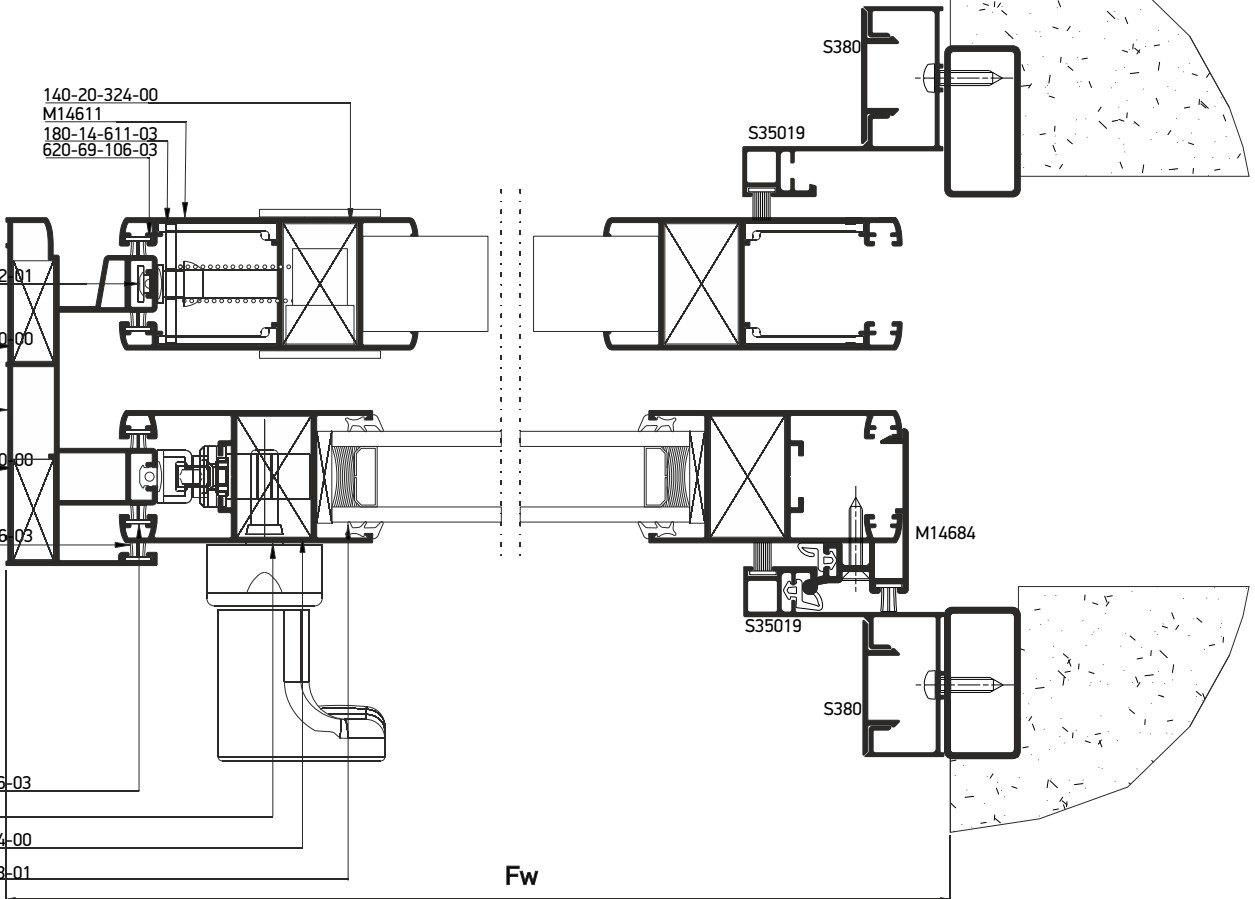
620-69-106-03

M14604

140-20-324-00

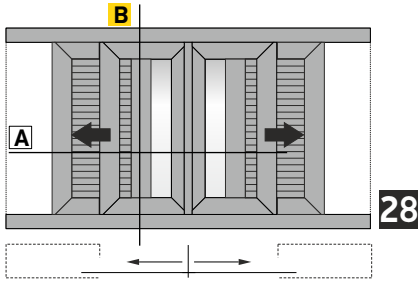
200-08-003-01

202

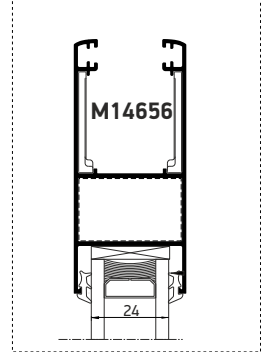


Fw

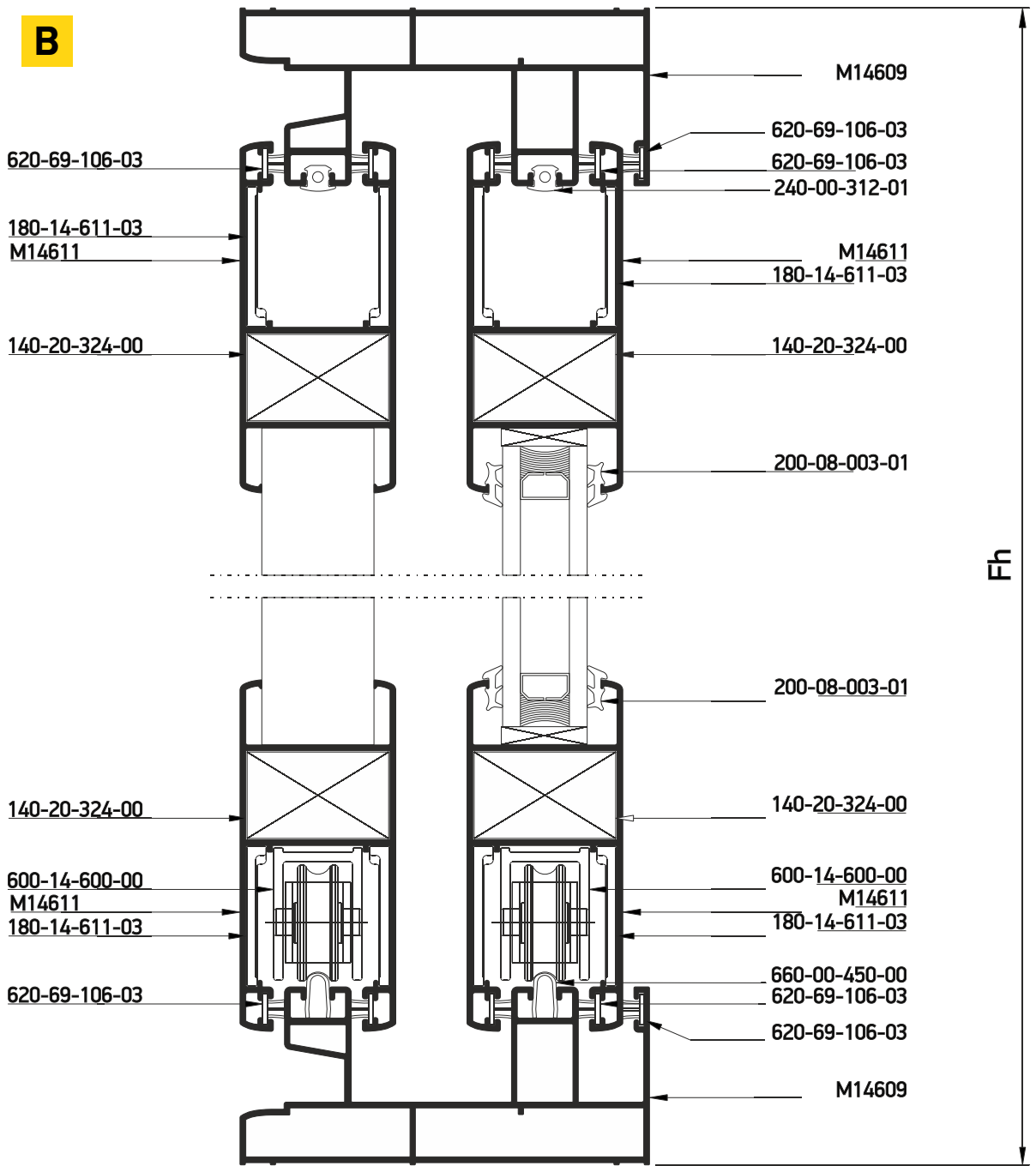
Profile cuttings-Κονές προφίλ			Accessory cuttings-Κονές εξαρτημάτων			
			Code-Κωδικός	Accessory Εξάρτημα	Description Περιγραφή	Quantity-Ποσότητα
Upper frame rail width (M14609) Πλάτος άνω οδηγού (M14609)	<b>Fw+300 mm</b>	1 pcs-τμχ	<b>140-11-260-00</b>		Die casted corner cleat 10,6x26,2mm Γωνία σύνδεσης χυτή 10,6x26,2mm	4 pcs-τμχ
Bottom frame rail width (M14609) Πλάτος κάτω οδηγού (M14609)	<b>2Fw</b>	1 pcs-τμχ	<b>600-14-600-00</b>		M14600 Roller Ράουλο M14600	2 pcs-τμχ
			<b>600-02-350-00</b>		Roller plastic double for S350 Ράουλο διπλό πλαστικό S350	2 pcs-τμχ
Frame rail height (M14609) Ύψος οδηγού (M14609)	<b>Fh</b>	1 pcs-τμχ	<b>620-69-100-03</b>		Brush weatherstripping pile 6,9x10mm 4P Βουρτσάκι 6,9x10mm 4P	4 Fh
Sash profile height (M14604) Ύψος προφίλ φύλλου (M14604)	<b>Fh-62,6 mm</b>	2 pcs-τμχ	<b>620-69-107-03</b>		Brush weatherstripping pile 6,9x7mm 4P Βουρτσάκι 6,9x7mm 4P	4Sw+2Sh
Transom sash width (M14605) Πλάτος ταμπλά φύλλου (M14605)	<b>Fw-175,4 mm</b>	2 pcs-τμχ	<b>620-69-106-03</b>		Brush weatherstripping pile 6,9x6mm 4P Βουρτσάκι 6,9x6mm 4P	2Sh+4Sw 2Fw+1Fh
			<b>200-08-004-01</b>		Glazing Wedge EPDM Gasket 4mm Black Σφήνα EPDM 4mm Μαύρη	4 (Sh+Sw)
Glass unit height Ύψος υαλοπίνακα	<b>Fh-188,6 mm</b>	1 pcs-τμχ	<b>660-00-450-00</b>		Inox railing guide Ανοξείδωτος οδηγός	2Fw-34mm 2Fw-34mm
Glass unit width Πλάτος υαλοπίνακα	<b>Fw-154 mm</b>		<b>240-00-312-01</b>		Frame guide M312 gasket Ελαστικό οδηγού M312	4Fw+2Fh
Sash shutter profile height (M14611) Ύψος προφίλ φύλλου παντζουριού (M14611)	<b>Fh-60 mm</b>		2 pcs-τμχ	<b>660-00-100-00</b>		Stopper for sliding sash 10mm for sash 7,5mm gap Stopper συρομενου 10mm για διακενο φυλλων 7,5mm
Sash shutter profile width (M14611) Πλάτος προφίλ φύλλου παντζουριού (M14611)	<b>Fw-41,6 mm</b>	2 pcs-τμχ	<b>650-14-604-00</b>		Shock absorber for M14604 sash Αμορτισέρ φύλλου M14604	4 pcs-τμχ
			<b>240-00-462-01</b>		Gasket for hook Ελαστικό γάντζου	2 Fh
Ύψος αρμοκάθυπτρου (S35019) Trimming height (S35019)	<b>Fh</b>	2 pcs-τμχ				
Ύψος πρόσθετου (S380) Additional profile height (S380)	<b>Fh</b>	2 pcs-τμχ				

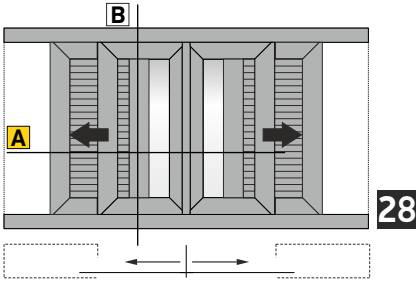


Alternatively for 24mm Glazing  
Εναλλακτική χρήση για υάλωση 24mm



Double wall sash sliding window  
in meeting stile with shutters  
Δίφυλλο χωνευτό συρόμενο 45° κοπή,  
με παντζούρι

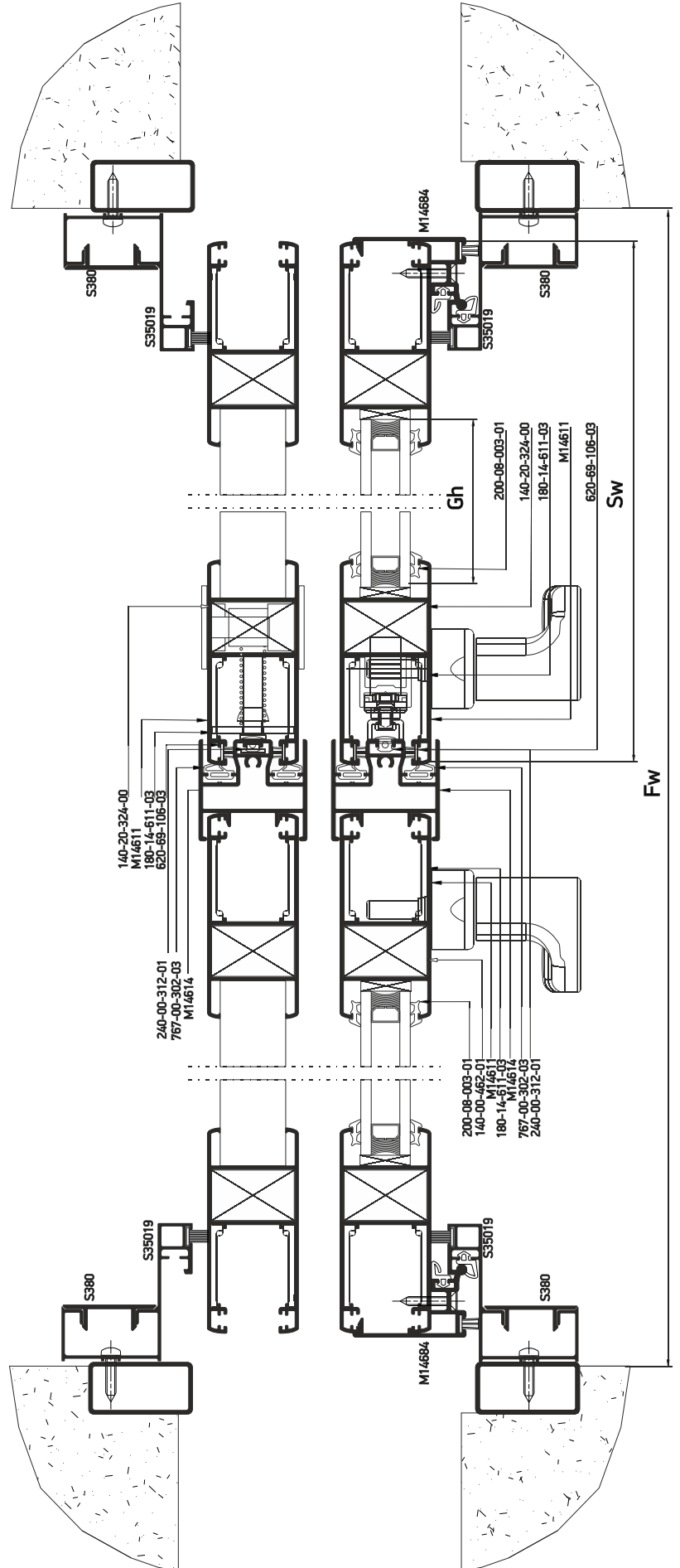




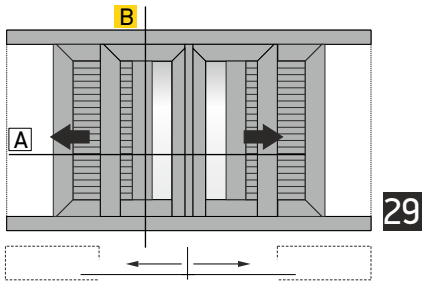
Double wall sash sliding window  
in meeting stile with shutters  
Δίφυλλο χωνευτό συρόμενο 45° κοπή,  
με παντζούρι



Κάθετη  
απεικόνιση 90°  
Rotate view 90°

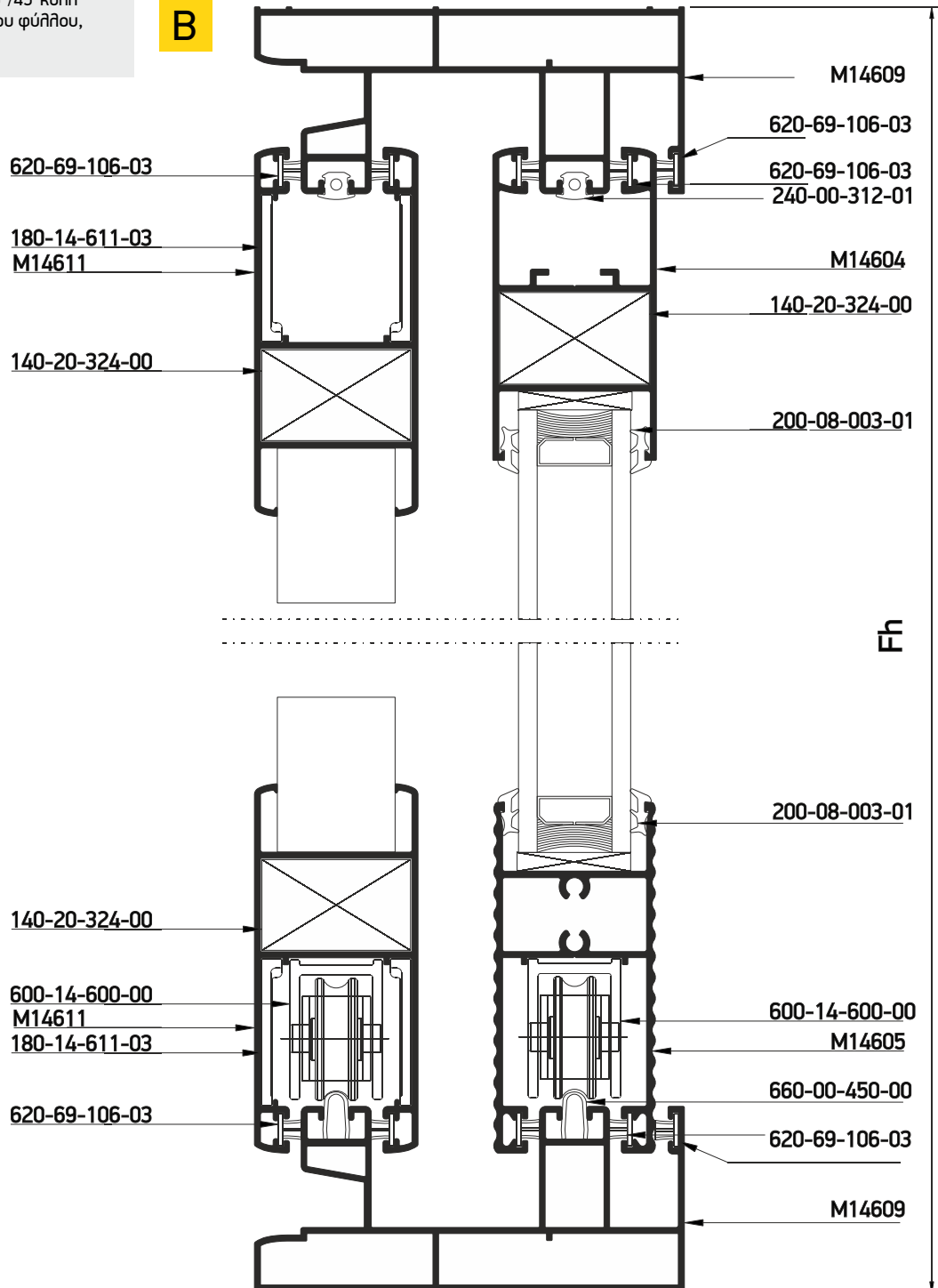


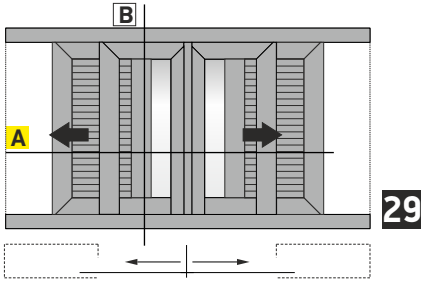
Profile cuttings-Κονές προφίλ			Accessory cuttings-Κονές εξαρτημάτων			
			Code-Κωδικός	Accessory Εξάρτημα	Description Περιγραφή	Quantity-Ποσότητα
Upper frame rail width (M14609) Πλάτος άνω οδηγού (M14609)	<b>Fw+600 mm</b>	1 pc-τμχ	<b>140-20-324-00</b>		Monticelli corner for M14611 profile Σύνδεσμος Monticelli για M14611	8 pcs-τμχ
Bottom frame rail width (M14609) Πλάτος κάτω οδηγού (M14609)	<b>2Fw</b>	1 pc-τμχ	<b>180-14-611-03</b>		Alignment corner for M14611 sash profile Γωνία επιπεδότητας φύλλου M14611	16 pcs-τμχ
			<b>600-14-600-00</b>		M14600 Roller Ράουλο M14600	8 pcs-τμχ
Frame rail width (M14609) Πλάτος οδηγού (M14609)	<b>2Fw</b>	2 pcs-τμχ	<b>620-69-100-03</b>		Brush weatherstripping pile 6,9x10mm 4P Βουρτσάκι 6,9x10mm 4P	4 Fh
Sash profile height (M14611) Ύψος προφίλ φύλλου (M14611)	<b>Fh-60 mm</b>	8 pcs-τμχ	<b>620-69-107-03</b>		Brush weatherstripping pile 6,9x7mm 4P Βουρτσάκι 6,9x7mm 4P	4Fh
Sash profile width (M14611) Πλάτος προφίλ φύλλου (M14611)	<b>Fw/2-20,4 mm</b>	8 pcs-τμχ	<b>620-69-106-03</b>		Brush weatherstripping pile 6,9x6mm 4P Βουρτσάκι 6,9x6mm 4P	2Fw 16Sw 2Sh
			<b>200-08-004-01</b>		Glazing Wedge EPDM Gasket 4mm Black Σφήνα EPDM 4mm Μαύρη	8(Sh+Sw)
Glass unit height Ύψος υαλοπίνακα	<b>Fh-197 mm</b>	2 pcs-τμχ	<b>660-00-450-00</b>		Inox railing guide Ανοξείδωτος οδηγός	2Fw 2Fw
Glass unit width Πλάτος υαλοπίνακα	<b>Fw/2-157,3 mm</b>		<b>240-00-312-01</b>		Frame guide M312 gasket Ελαστικό οδηγού M312	2Fw 2Sh
Adjoining profile height (M14614) Ύψος μπιναλιού (M14614)	<b>Fh-107 mm</b>		<b>767-00-302-03</b>		Meeting stiling gasket S350 EPDM black Ελαστικό φιλητού S350 EPDM μαύρο	2 Sh
Ύψος αρμοκάθυπτρου (S35019) Trimming height (S35019)	<b>Fh</b>	4 pcs-τμχ	<b>660-00-100-00</b>		Stopper for sliding sash 10mm for sash 7,5mm gap Stopper συρομενου 10mm για διακενο φύλλων 7,5mm	6 τμχ.- pieces
Ύψος πρόσθετου (S380) Additional profile height (S380)	<b>Fh</b>	4 pcs-τμχ	<b>311-14-614-03</b>		Adjoining profile M14614 end cap Τάπα μπιναλιού M14614	2 pairs-ζεύγη
			<b>650-14-611-00</b>		Shock absorber for M14611 sash Αμορτισέρ φύλλου M14611	2 pcs- τμχ
			<b>240-00-462-01</b>		Gasket for hook Ελαστικό γάντζου	4 Fh



Double wall sash sliding in 90 assembly window in meeting stile with shutters  
 Δίφυλλο χωνευτό με 90°/45° κοπή στο κάτω/πάνω μέρος του φύλλου, με παντζούρι

**B**

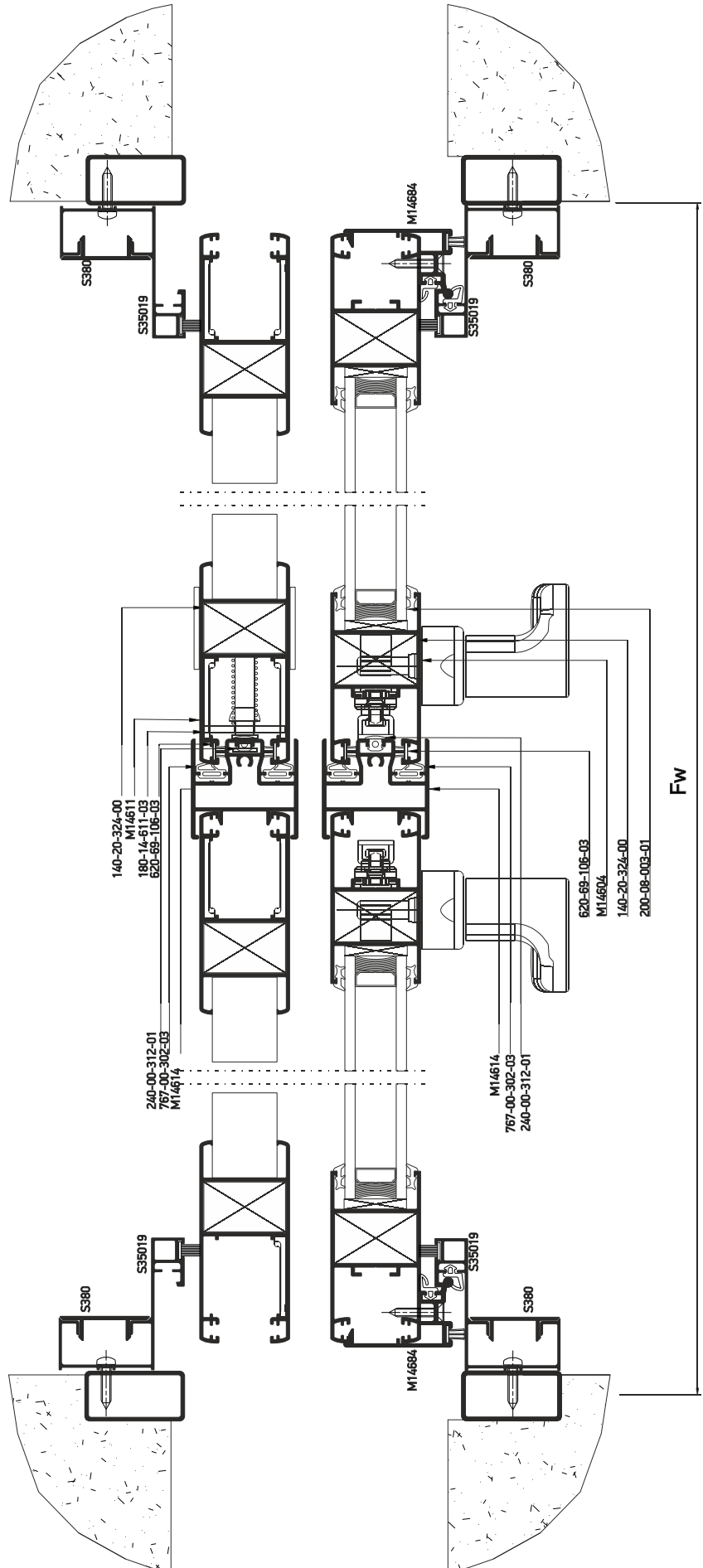




Double wall sash sliding in 90 assembly window in meeting stile with shutters  
 Δίφυλλο χωνευτό με 90°/45° κοπή στο κάτω/πάνω μέρος του φύλλου, με παντζούρι

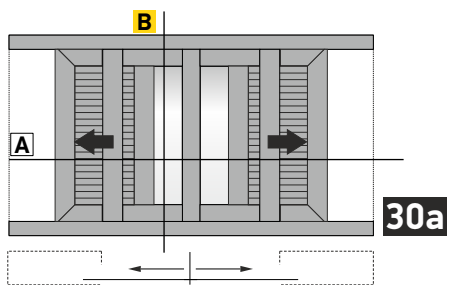


Κάθετη απεικόνιση 90°  
 Rotate view 90°



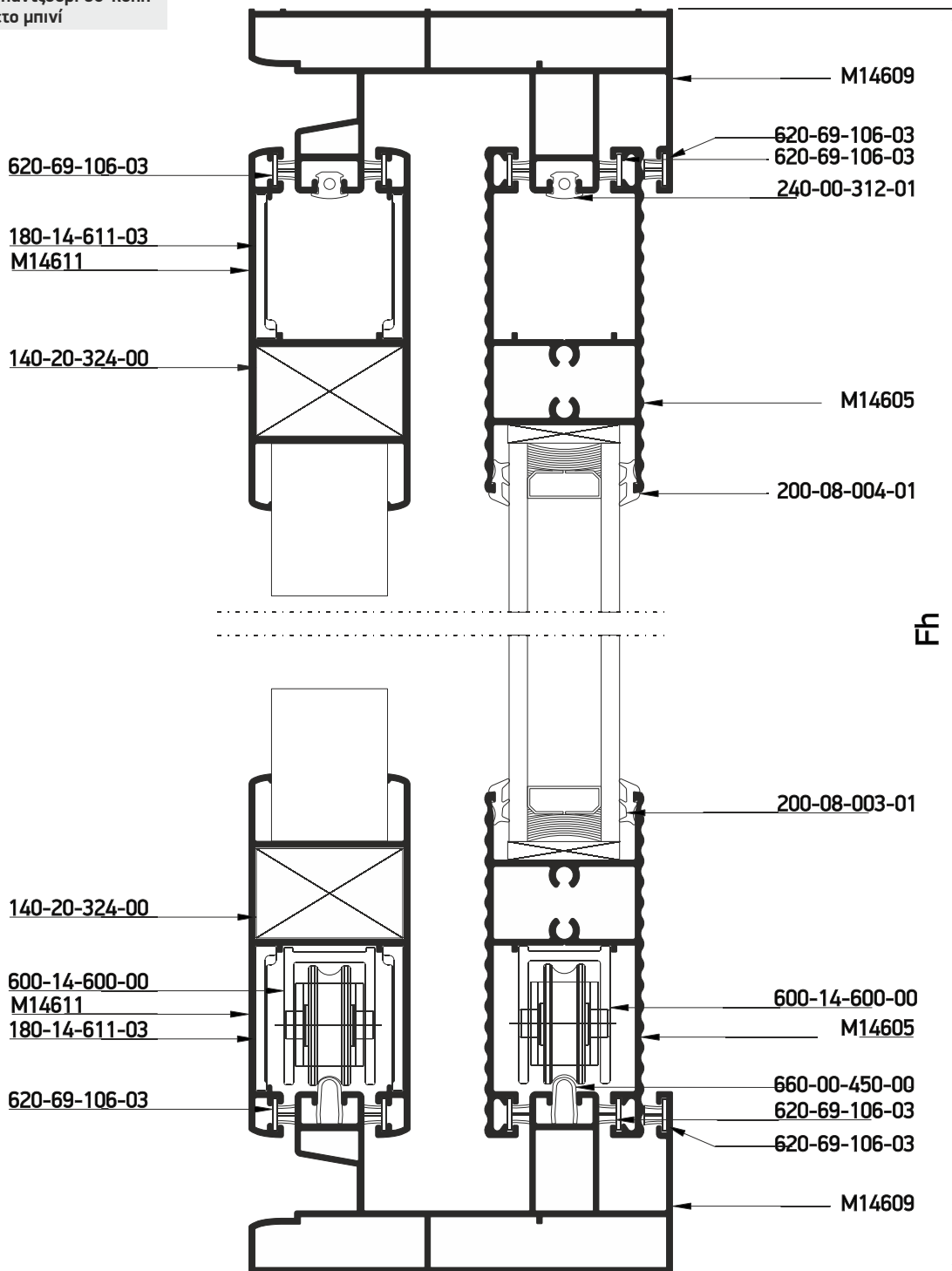


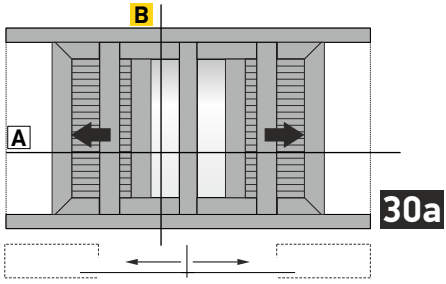
Profile cuttings-Κονές προφίλ			Accessory cuttings-Κονές εξαρτημάτων			
			Code-Κωδικός	Accessory Εξάρτημα	Description Περιγραφή	Quantity-Ποσότητα
Upper frame rail width (M14609) Πλάτος άνω οδηγού (M14609)	<b>Fw+600 mm</b>	1 pc-τμχ	<b>140-20-324-00</b>		Monticelli corner for M14611 profile Σύνδεσμος Monticelli για M14611	8 pcs-τμχ
Bottom frame rail width (M14609) Πλάτος κάτω οδηγού (M14609)	<b>2Fw</b>	1 pc-τμχ	<b>600-14-600-00</b>		M14600 Roller Ράουλο M14600	8 pcs-τμχ
Sash profile height (M14604) Ύψος προφίλ φύλλου (M14604)	<b>Fh-61,3 mm</b>	4 pcs-τμχ	<b>311-14-604-03</b>		Connector for M14600 transom to sash profile Σύνδεσμος ταμπλιά-φύλλου M14600	2 pair-ζεύγος
Sash profile width (M14604) Πλάτος προφίλ φύλλου (M14604)	<b>Sw=Fw/2- 20,7mm</b>	2 pcs-τμχ	<b>852-14-600-01</b>		Κατεργαστικό φύλλου M14600 Miling tool for M14600 sash	1 pcs-τμχ
Transom sash width (M14605) Πλάτος ταμπλιά φύλλου (M14605)	<b>Fw/2- 154,4 mm</b>	2 pcs-τμχ	<b>620-69-100-03</b>		Brush weatherstripping pile 6,9x10mm 4P Βουρτσάκι 6,9x10mm 4P	4 Fh
Glass unit height Ύψος υαλοπίνακα	<b>Fh-180.5 mm</b>	2 pcs-τμχ	<b>620-69-107-03</b>		Brush weatherstripping pile 6,9x7mm 4P Βουρτσάκι 6,9x7mm 4P	4 Fh
Glass unit width Πλάτος υαλοπίνακα	<b>Gw=Fw/2-133 mm</b>		<b>620-69-106-03</b>		Brush weatherstripping pile 6,9x6mm 4P Βουρτσάκι 6,9x6mm 4P	4Sh+8Sw 2Fw
Adjoining profile height (M14614) Ύψος μπιβιού (M14614)	<b>Fh-107 mm</b>	2 pcs-τμχ	<b>200-08-004-01</b>		Glazing Wedge EPDM Gasket 4mm Black Σφήνα EPDM 4mm Μαύρη	8 (Sh+Sw)
Ύψος αρμοκάθληπτρου (S35019) Trimming height (S35019)	<b>Fh</b>	4 pcs-τμχ	<b>660-00-450-00</b>		Inox railing guide Ανοξείδωτος οδηγός	2Fw 2Fw
Ύψος πρόσθετου (S380) Additional profile height (S380)	<b>Fh</b>	4 pcs-τμχ	<b>240-00-312-01</b>		Frame guide M312 gasket Ελαστικό οδηγού M312	2Fw
Sash shutter profile height (M14611) Ύψος προφίλ φύλλου παντζουριού (M14611)	<b>Fh-60 mm</b>	4 pcs-τμχ	<b>767-00-302-03</b>		Meeting stiling gasket S350 EPDM black Ελαστικό φιθηντού S350 EPDM μαύρο	2 Sh
Sash shutter profile width (M14611) Πλάτος προφίλ φύλλου παντζουριού (M14611)	<b>Fw/2-20,7 mm</b>	4 pcs-τμχ	<b>660-00-100-00</b>		Stopper for sliding sash 10mm for sash 7,5mm gap Stopper συρομενου 10mm για διακενο φυλλων 7,5mm	6 τμχ.- pieces
			<b>311-14-614-03</b>		Adjoining profile M14614 end cap Τάπα μπιβι M14614	2 pair-ζεύγη
			<b>650-14-604-00</b>		Shock absorber for M14604 sash Αμορτισέρ φύλλου M14604	4 pcs-τμχ
			<b>240-00-462-01</b>		Gasket for hook Ελαστικό γάντζου	4 Fh



Two-sash wall sliding window with shutter 90° cut with additional meeting stile  
Δίφυλλο χωνευτό με παντζούρι 90° κοπή και πρόσθετο μπιλί

**B**

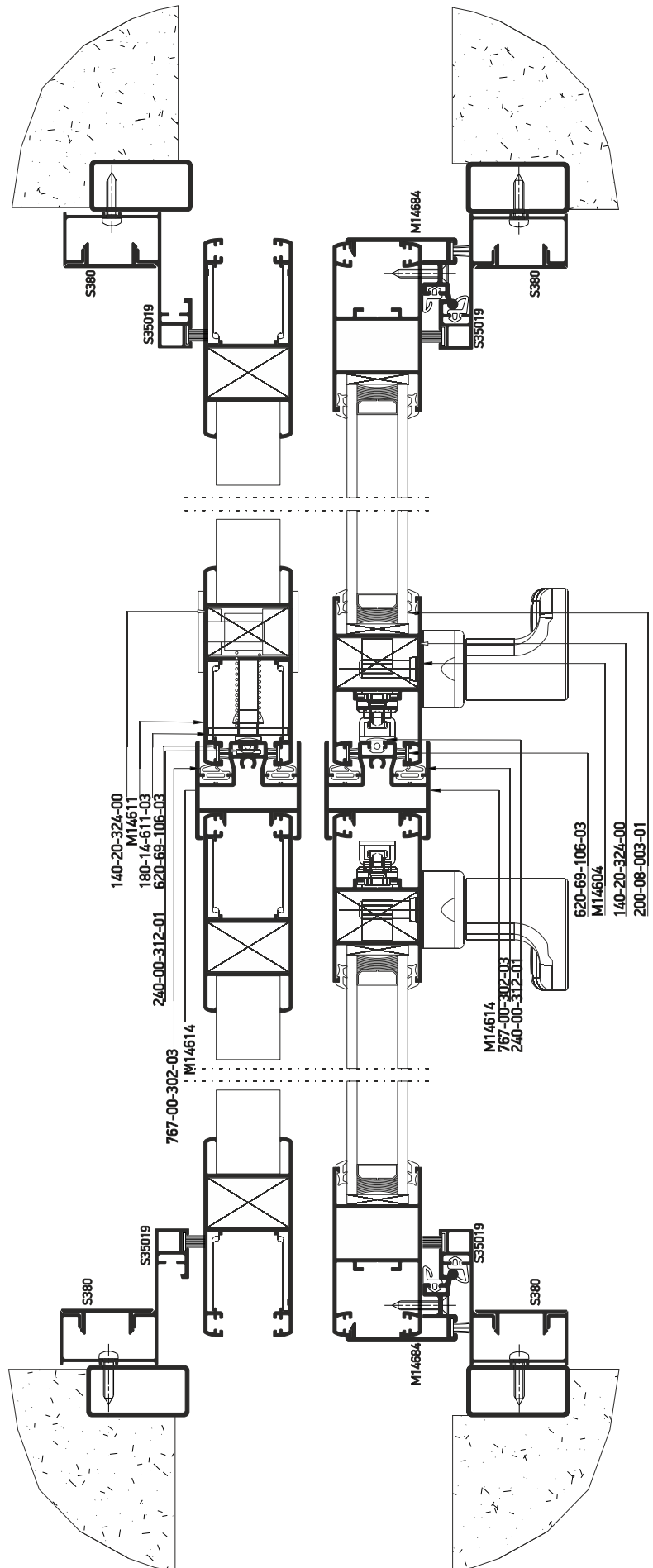




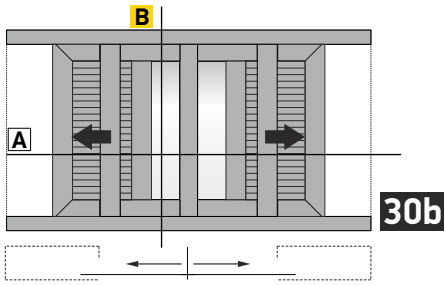
Two-sash wall sliding window with shutter 90° cut with additional meeting stile  
Δίφυλλο χωνευτό με παντζούρι 90° κοπή και πρόσθετο μπιλί

Κάθετη απεικόνιση 90°  
Rotate view 90°

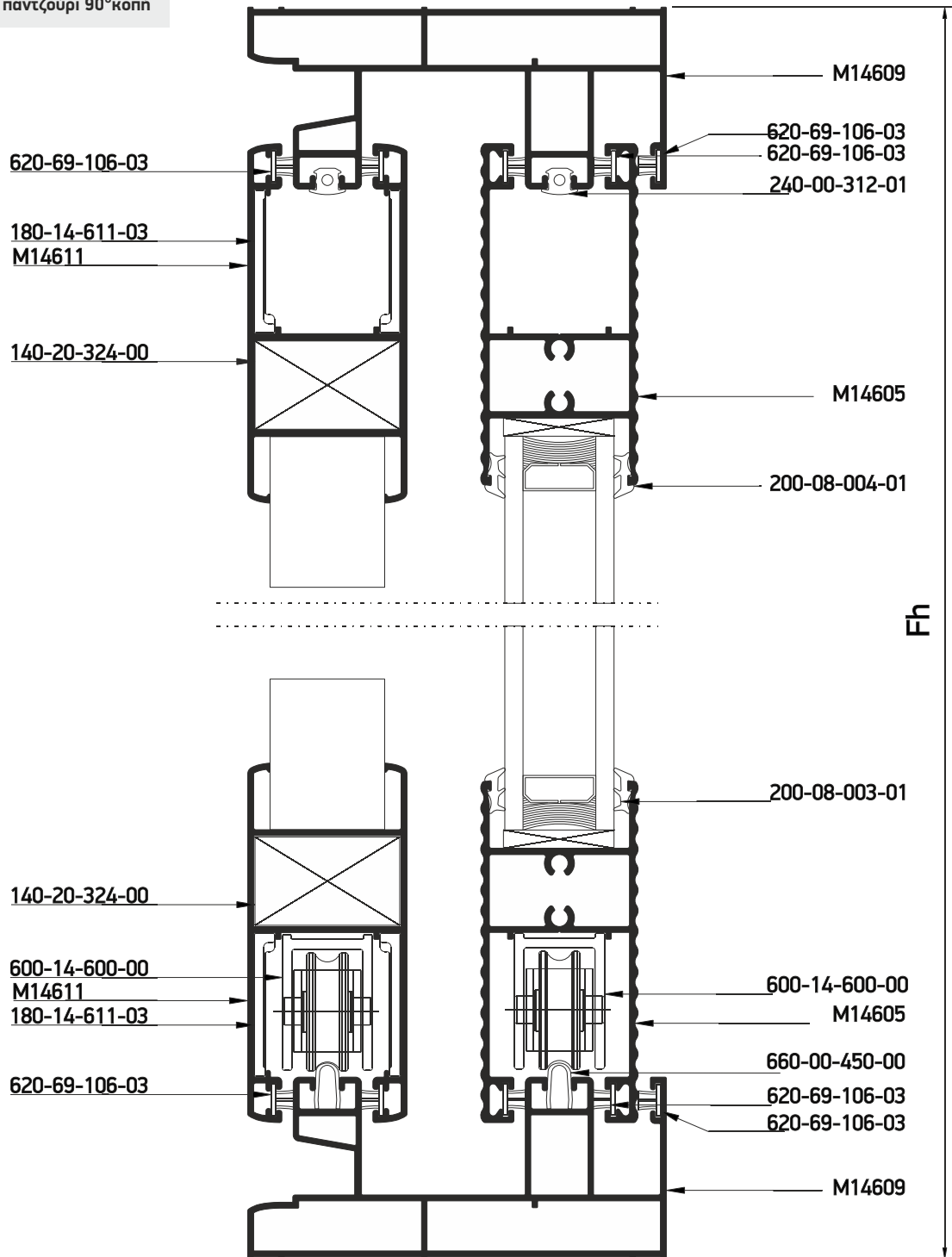
A

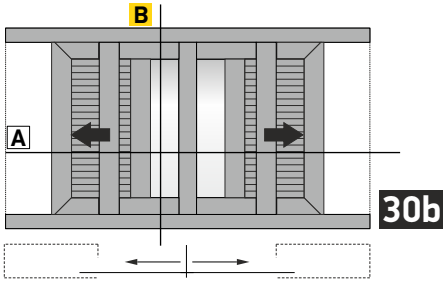


Profile cuttings-Κονές προφίλ			Accessory cuttings-Κονές εξαρτημάτων			
			Code-Κωδικός	Accessory Εξάρτημα	Description Περιγραφή	Quantity-Ποσότητα
Upper frame rail width (M14609) Πλάτος άνω οδηγού (M14609)	<b>Fw+600 mm</b>	1 pc-τμχ	<b>600-14-600-00</b>		M14600 Roller Ράουλο M14600	8 pcs-τμχ
Bottom frame rail width (M14609) Πλάτος κάτω οδηγού (M14609)	<b>2Fw</b>	1 pc-τμχ	<b>311-14-604-03</b>		Connector for M14600 transom to sash profile Σύνδεσμος ταμπλά-φύλλου M14600	4 pair-ζεύγος
Sash profile width (M14604) Πλάτος προφίλ φύλλου (M14604)	<b>Sh=Fh-62,6 mm</b>	4 pcs-τμχ	<b>852-14-600-01</b>		Κατεργαστικό φύλλου M14600 Miling tool for M14600 sash	1 pcs-τμχ
Transom sash width (M14605) Πλάτος ταμπλά φύλλου (M14605)	<b>Sw=Fw/2-154,3 mm</b>	4 pcs-τμχ	<b>620-69-100-03</b>		Brush weatherstripping pile 6,9x10mm 4P Βουρτσάκι 6,9x10mm 4P	8 Fh
Glass unit height Ύψος υαλοπίνακα	<b>Fh-188,6mm</b>	2 pcs-τμχ	<b>620-69-107-03</b>		Brush weatherstripping pile 6,9x7mm 4P Βουρτσάκι 6,9x7mm 4P	8Sw
Glass unit width Πλάτος υαλοπίνακα	<b>Gw=Fw/2-133,1 mm</b>		<b>620-69-106-03</b>		Brush weatherstripping pile 6,9x6mm 4P Βουρτσάκι 6,9x6mm 4P	2Sh+8Sw 4Fw
Adjoining profile height M14614 Ύψος μπινού M14614	<b>Fh-107 mm</b>	2 pcs-τμχ	<b>200-08-004-01</b>		Glazing Wedge EPDM Gasket 4mm Black Σφήνα EPDM 4mm Μαύρη	8 (Sh+Sw)
Sash shutter profile height (M14611) Ύψος προφίλ παντζουριού (M14611)	<b>Fh-60 mm</b>	4 pcs-τμχ	<b>660-00-450-00</b>		Inox railing guide Ανοξείδωτος οδηγός	2Fw 2Fw
Sash shutter profile width (M14611) Πλάτος προφίλ παντζουριού (M14611)	<b>Fw/2-20,7 mm</b>	4 pcs-τμχ	<b>240-00-312-01</b>		Frame guide M312 gasket Ελαστικό οδηγού M312	4Fw
Ύψος αρμοκάλυπτρου (S35019) Trimming height (S35019)	<b>Fh</b>	4 pcs-τμχ	<b>767-00-302-03</b>		Meeting stiling gasket S350 EPDM black Ελαστικό φιλιητού S350 EPDM μαύρο	2 Sh
Ύψος πρόσθετου (S380) Additional profile height (S380)	<b>Fh</b>	4 pcs-τμχ	<b>660-00-100-00</b>		Stopper for sliding sash 10mm for sash 7,5mm gap Stopper συρομένου 10mm για διακενο φυλλων 7,5mm	6 τμχ. - pieces
			<b>311-14-614-03</b>		Adjoining profile M14614 end cap Τάπα μπινί M14614	2 pair-ζεύγος
			<b>650-14-604-00</b>		Shock absorber for M14604 sash Αμορτισέρ φύλλου M14604	4 pcs-τμχ
			<b>240-00-462-01</b>		Gasket for hook Ελαστικό γάντζου	4 Fh



Two-sash wall sliding window with shutter 90° cut  
 Δίφυλλο χωνευτό με παντζούρι 90° κοπή

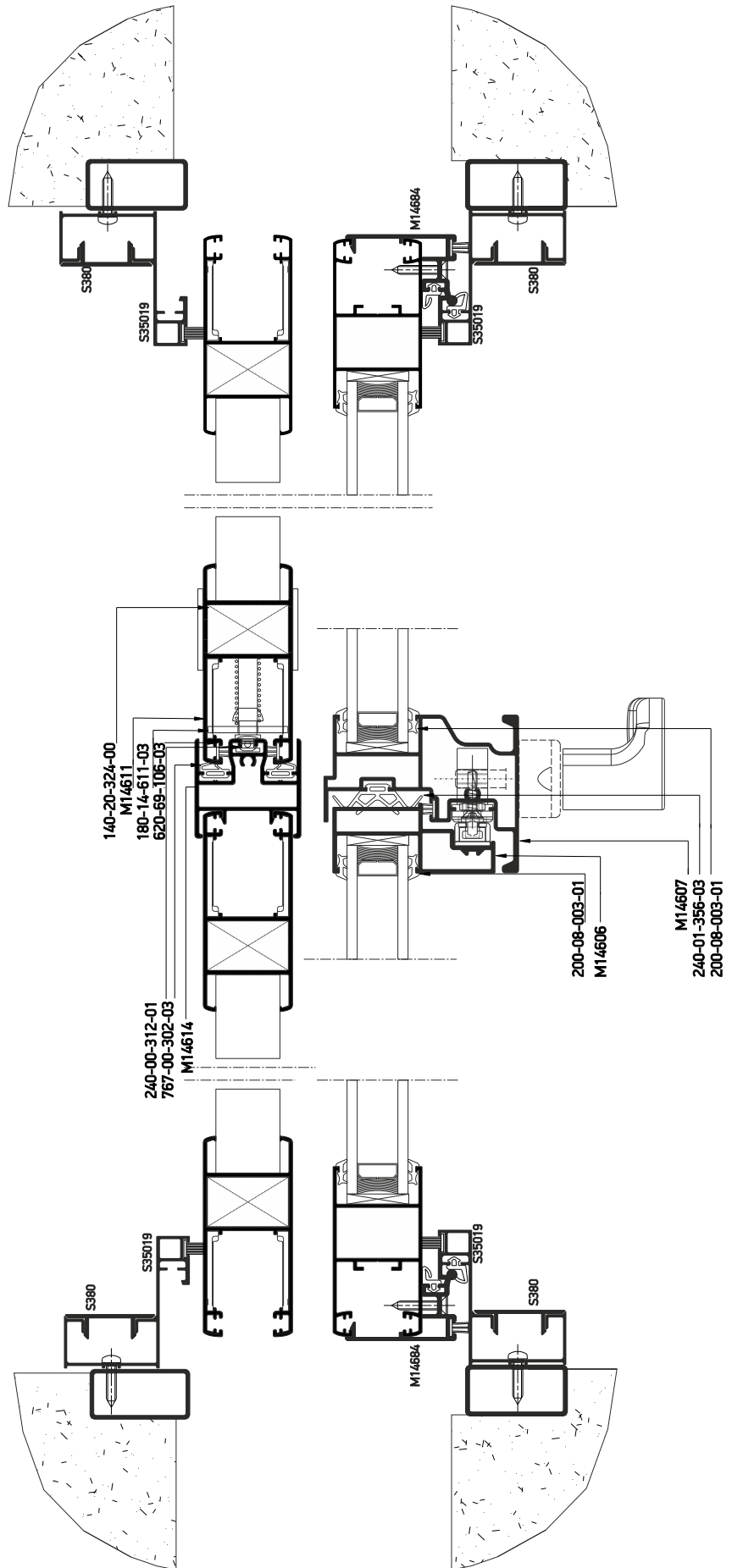
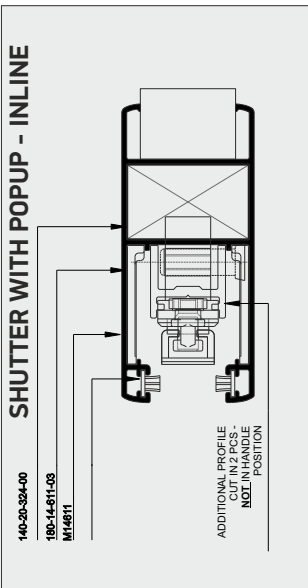




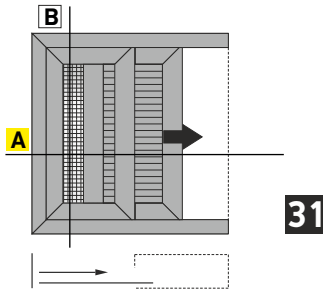
Two-sash wall sliding window with shutter 90° cut  
Δίφυλλο χωνευτό με παντζούρι 90° κοπή



Κάθετη απεικόνιση 90°  
Rotate view 90°

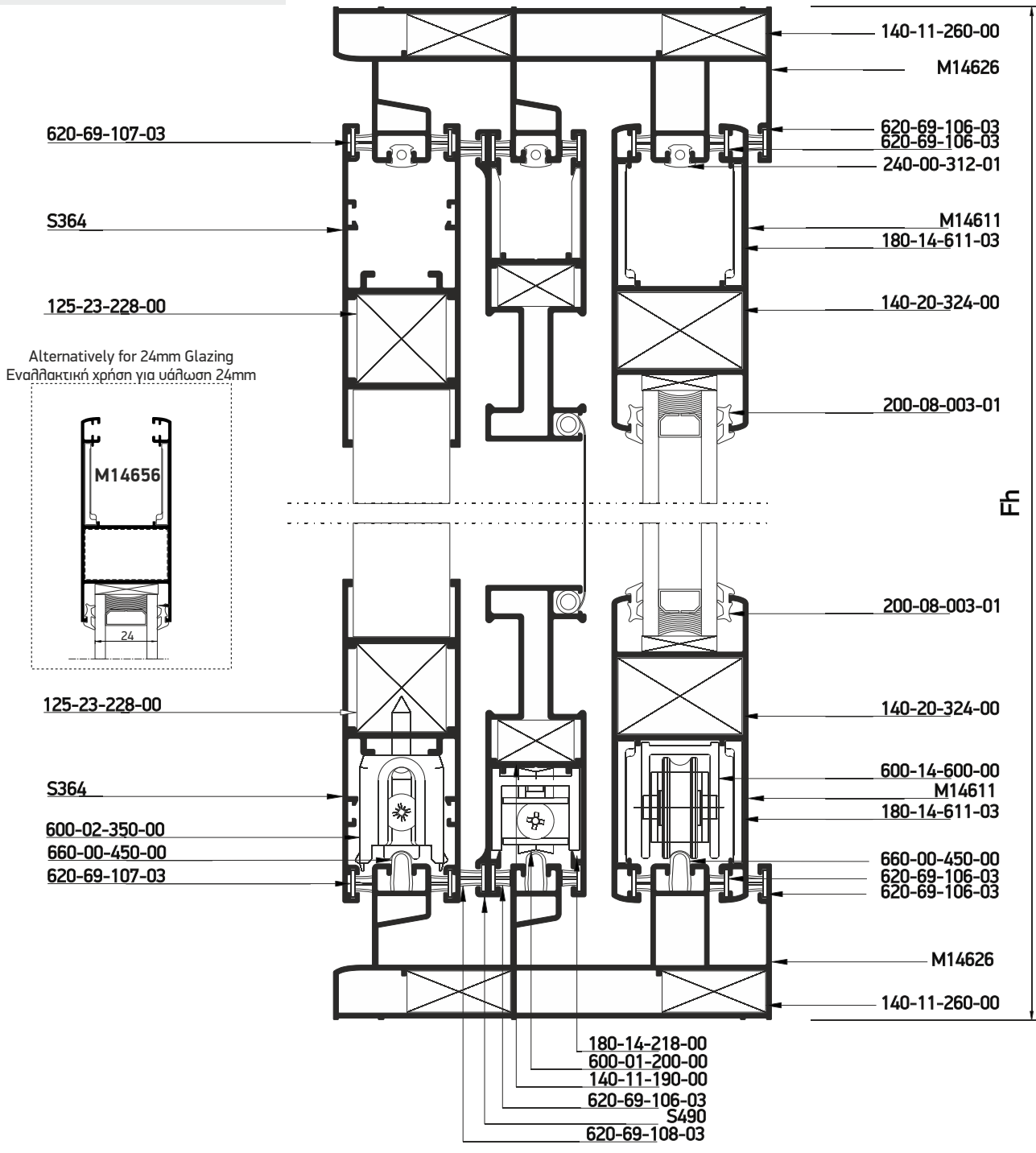


Profile cuttings-Κονές προφίλ			Accessory cuttings-Κονές εξαρτημάτων			
			Code-Κωδικός	Accessory Εξάρτημα	Description Περιγραφή	Quantity-Ποσότητα
Upper frame rail width (M14609) Πλάτος άνω οδηγού (M14609)	<b>Fw+600 mm</b>	1 pcs-τμχ	<b>600-14-600-00</b>		M14600 Roller Ράουλο M14600	8 pcs-τμχ
Bottom frame rail width (M14609) Πλάτος κάτω οδηγού (M14609)	<b>2Fw</b>	1 pc-τμχ	<b>311-14-604-03</b>		Connector for M14600 transom to sash profile Σύνδεσμος ταμηλιά-φύλλου M14600	4 pair-ζεύγος
Sash profile height (M14604) Ύψος προφίλ φύλλου (M14604)	<b>Sh=Fh-62.6 mm</b>	2 pcs-τμχ	<b>852-14-600-01</b>		Κατεργαστικό φύλλου M14600 Miling tool for M14600 sash	1 pcs-τμχ
Transom sash width (M14605) Πλάτος ταμηλιά φύλλου (M14605)	<b>Sw=Fw/2-154,5 mm</b>	4 pcs-τμχ	<b>620-69-107-03</b>		Brush weatherstripping pile 6,9x7mm 4P Βουρτσάκι 6,9x7mm 4P	8Sw
Glass unit height Ύψος υαλοπίνακα	<b>Fh-188,6 mm</b>	2 pcs-τμχ	<b>620-69-106-03</b>		Brush weatherstripping pile 6,9x6mm 4P Βουρτσάκι 6,9x6mm 4P	2Sh+8Sw 4Fw
Glass unit width Πλάτος υαλοπίνακα	<b>Gw=Fw/2-109,4 mm</b>		<b>200-08-004-01</b>		Glazing Wedge EPDM Gasket 4mm Black Σφήνα EPDM 4mm Μαύρη	8 (Sh+Sw)
Ύψος προφίλ μπινού (M14606) Adjoining profile height (M14606)	<b>Fh-62.6 mm</b>	1 pcs-τμχ	<b>660-00-450-00</b>		Inox railing guide Ανοξείδωτος οδηγός	2Fw 2Fw
Ύψος προφίλ μπινού (M14607) Adjoining profile height (M14607)	<b>Fh-62.6 mm</b>	1 pcs-τμχ	<b>240-14-345-03</b>		Central seal M14600 34.5mm Κεντρικό στεγανωτικό M14600 34.5mm	1 pair-ζεύγος
Adjoining profile height M14614 Ύψος μπινού M14614	<b>Fh-107 mm</b>	1 pcs-τμχ	<b>240-01-356-03</b>		Gasket for narrow meeting stile S356 black Ελαστικό στενού φύλλου S356 για φιλιτά μαύρο	1 Sh
Sash shutter profile height (M14611) Ύψος προφίλ παντζουριού (M14611)	<b>Fh-60 mm</b>	4 pcs-τμχ	<b>311-14-602-03</b>		Connector pair for adjoining profile M14607 Ζεύγος συνδέσμου βασικού μπινού M14607	1 pair-ζεύγος
Sash shutter profile width (M14611) Πλάτος προφίλ παντζουριού (M14611)	<b>Fw/2-19,8 mm</b>	4 pcs-τμχ	<b>240-00-312-01</b>		Frame guide M312 gasket Ελαστικό οδηγού M312	4Fw 1Sh
			<b>311-14-603-03</b>		Connector pair for adjoining profile M14606 Ζεύγος συνδέσμου βασικού μπινού M14606	1 pair-ζεύγος
			<b>767-00-302-03</b>		Meeting stiling gasket S350 EPDM black Ελαστικό φιλιτού S350 EPDM μαύρο	2 Sh
			<b>660-00-100-00</b>		Stopper for sliding sash 10mm for sash 7,5mm gap Stopper συρομενου 10mm για διακενο φυλλων 7,5mm	6 pcs-τμχ
			<b>311-14-614-03</b>		Adjoining profile M14614 end cap Τάπα μπινί M14614	2 pair-ζεύγος
			<b>240-00-462-01</b>		Gasket for hook Ελαστικό γάντζου	4 Fh

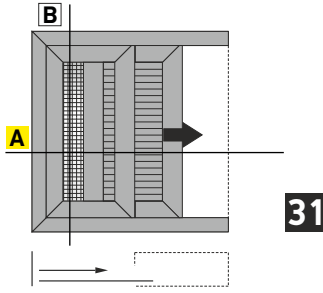


Single wall sash sliding window with glass - fly screen & shutter  
Μονόφυλλο χωνευτό συρόμενο 45° κοπή, με σήτα και παντζούρι

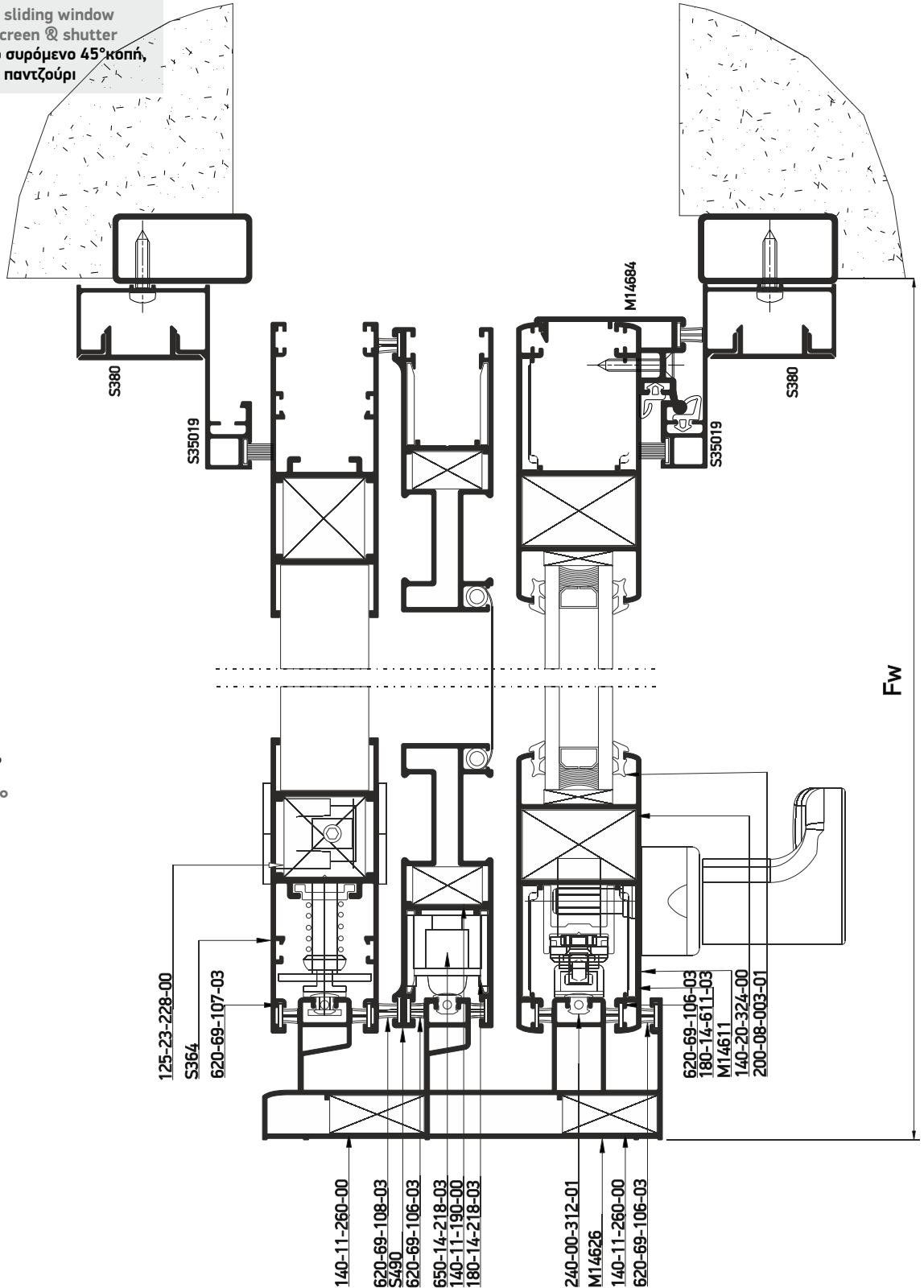
**B**







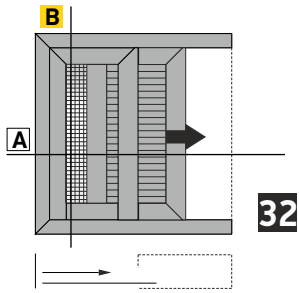
Single wall sash sliding window  
with glass - fly screen & shutter  
Μονόφυλλο χωνευτό συρόμενο 45° κοπή,  
με σήτα και παντζούρι



Κάθετη  
απεικόνιση 90°  
Rotate view 90°

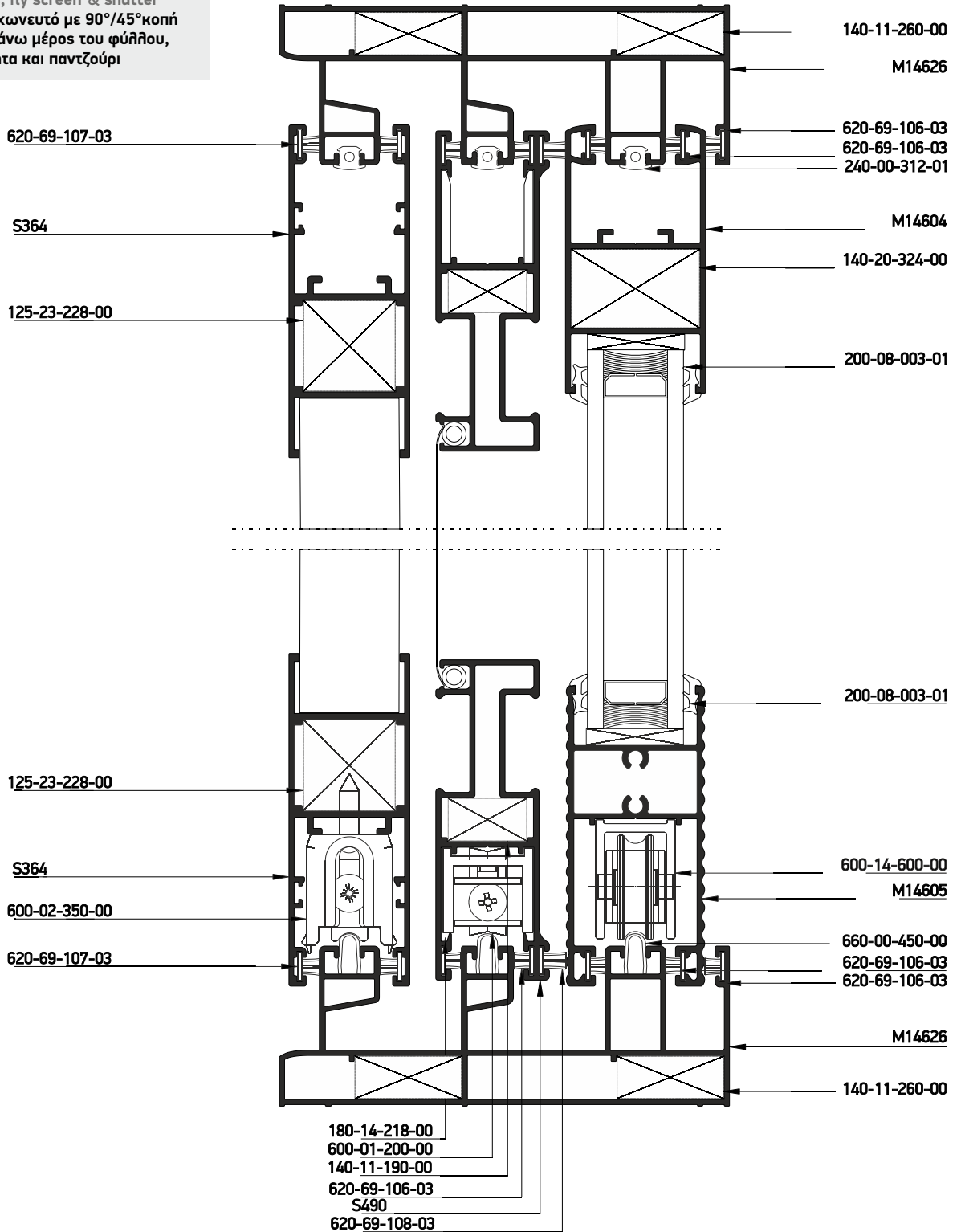
A

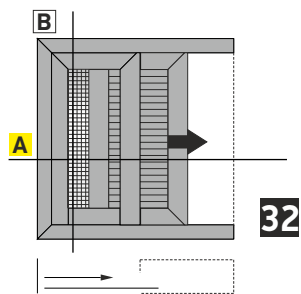
Profile cuttings-Κονές προφίλ			Accessory cuttings-Κονές εξαρτημάτων			
			Code-Κωδικός	Accessory Εξάρτημα	Description Περιγραφή	Quantity-Ποσότητα
Upper frame rail width (M14626) Πλάτος άνω οδηγού (M14626)	<b>Fw+300 mm</b>	1 pcs-τμχ	<b>140-11-260-00</b>		Die casted corner cleat 10,6x26,2mm Γωνία σύνδεσης κυτή 10,6x26,2mm	4 pcs-τμχ
Bottom frame rail width (M14626) Πλάτος κάτω οδηγού (M14626)	<b>2Fw</b>	1 pcs-τμχ	<b>140-20-324-00</b>		Monticelli corner for M14611 profile Σύνδεσμος Monticelli για M14611	4 pcs-τμχ
Frame rail height (M14626) Υψος οδηγού (M14626)	<b>Fh</b>	1 pcs-τμχ	<b>180-14-611-03</b>		Alignment corner for M14611 sash profile Γωνία επιπεδότητας φύλλου M14611	8 pcs-τμχ
Υψος αρμοκάθικτρου (S35019) Trimming height (S35019)	<b>Fh</b>	4 pcs-τμχ	<b>125-23-228-00</b>		Mechanical corner cleat 23x22,8mm Μηχανική γωνία σύνδεσης 23x22,8mm	4 pcs-τμχ
Υψος πρόσθετου (S380) Additional profile height (S380)	<b>Fh</b>	4 pcs-τμχ	<b>600-14-600-00</b>		M14600 Roller Ράουλο M14600	2 pcs-τμχ
Sash profile height (M14611) Υψος προφίλ φύλλου (M14611)	<b>Fh-60 mm</b>	2 pcs-τμχ	<b>600-02-350-00</b>		Roller plastic double for S350 Ράουλο διπλό πλαστικό S350	2 pcs-τμχ
Sash profile width (M14611) Πλάτος προφίλ φύλλου (M14611)	<b>Fw-43,3 mm</b>	2 pcs-τμχ	<b>620-69-100-03</b>		Brush weatherstripping pile 6,9x10mm 4P Βουρτσάκι 6,9x10mm 4P	4 Fh
Glass unit height Υψος υαλοπίνακα	<b>Fh-197 mm</b>	1 pcs-τμχ	<b>620-69-108-03</b>		Brush weatherstripping pile 6,9x8mm 4P Βουρτσάκι 6,9x8mm 4P	2(Sw+Sh)
Glass unit width Πλάτος υαλοπίνακα	<b>Fw-178,2 mm</b>	1 pcs-τμχ	<b>620-69-107-03</b>		Brush weatherstripping pile 6,9x7mm 4P Βουρτσάκι 6,9x7mm 4P	4Sw+2Sh
Sash shutter profile height (S364) Υψος προφίλ φύλλου παντζουριού (S364)	<b>Fh-60 mm</b>	2 pcs-τμχ	<b>620-69-106-03</b>		Brush weatherstripping pile 6,9x6mm 4P Βουρτσάκι 6,9x6mm 4P	2Sh+4Sw 2Fw+1Fh
Sash shutter profile width (S364) Πλάτος προφίλ φύλλου παντζουριού (S364)	<b>Fw-41,3 mm</b>	2 pcs-τμχ	<b>200-08-004-01</b>		Glazing Wedge EPDM Gasket 4mm Black Σφήνα EPDM 4mm Μαύρη	4 (Sh+Sw)
			<b>650-14-218-00</b>		Shock absorber for flyscreens Αμορτισέρ φύλλων σίτας	1 pcs-τμχ
			<b>660-00-450-00</b>		Inox railing guide Ανοξείδωτος οδηγός	2Fw-34mm 2Fw-34mm 2Fw-34mm
			<b>240-00-312-01</b>		Frame guide M312 gasket Ελαστικό οδηγού M312	3Fw+3Fh
			<b>660-00-100-00</b>		Stopper for sliding sash 10mm for sash 7,5mm gap Stopper συμφομένου 10mm για διακενο φυλλων 7,5mm	4 pcs-τμχ
			<b>650-14-611-00</b>		Shock absorber for M14611 sash Αμορτισέρ φύλλου M14611	2 pcs-τμχ
			<b>240-00-462-01</b>		Gasket for hook Ελαστικό γάντζου	2 Fh
Flyscreen profile cuttings-Κονές προφίλ σίτας			Accessory cuttings for flyscreen-Κονές εξαρτημάτων σίτας			
			Code-Κωδικός	Accessory Εξάρτημα	Description Περιγραφή	Quantity-Ποσότητα
Flyscreen sash width S490 Πλάτος φύλλου σίτας S490	<b>Fw-44,3 mm</b>	2 pcs-τμχ	<b>140-11-190-00</b>		Die cast corner cleat 10,6x19mm Γωνία σύνδεσης κυτή 10,6x19mm	4 pcs-τμχ
Flyscreen sash height S490 Υψος φύλλου σίτας S490	<b>Fh-63mm</b>	2 pcs-τμχ	<b>600-01-200-00</b>		Single Roller Φ22 Μονό ράουλο Φ22	2 pcs-τμχ
			<b>180-14-218-00</b>		Alignment corner M14218 Γωνία επιπεδότητας M14218	8 pcs-τμχ
			<b>240-14-649-03</b>		Pvc συγκράτησης σίτας Pvc for Fly Screen Sash	2 Sh   2 Sw



Single wall sash sliding window in 90 assembly with glass, fly screen & shutter  
Μονόφυλλο χωνευτό με 90°/45° κοπή στο κάτω/πάνω μέρος του φύλλου, με σήτα και παντζούρι

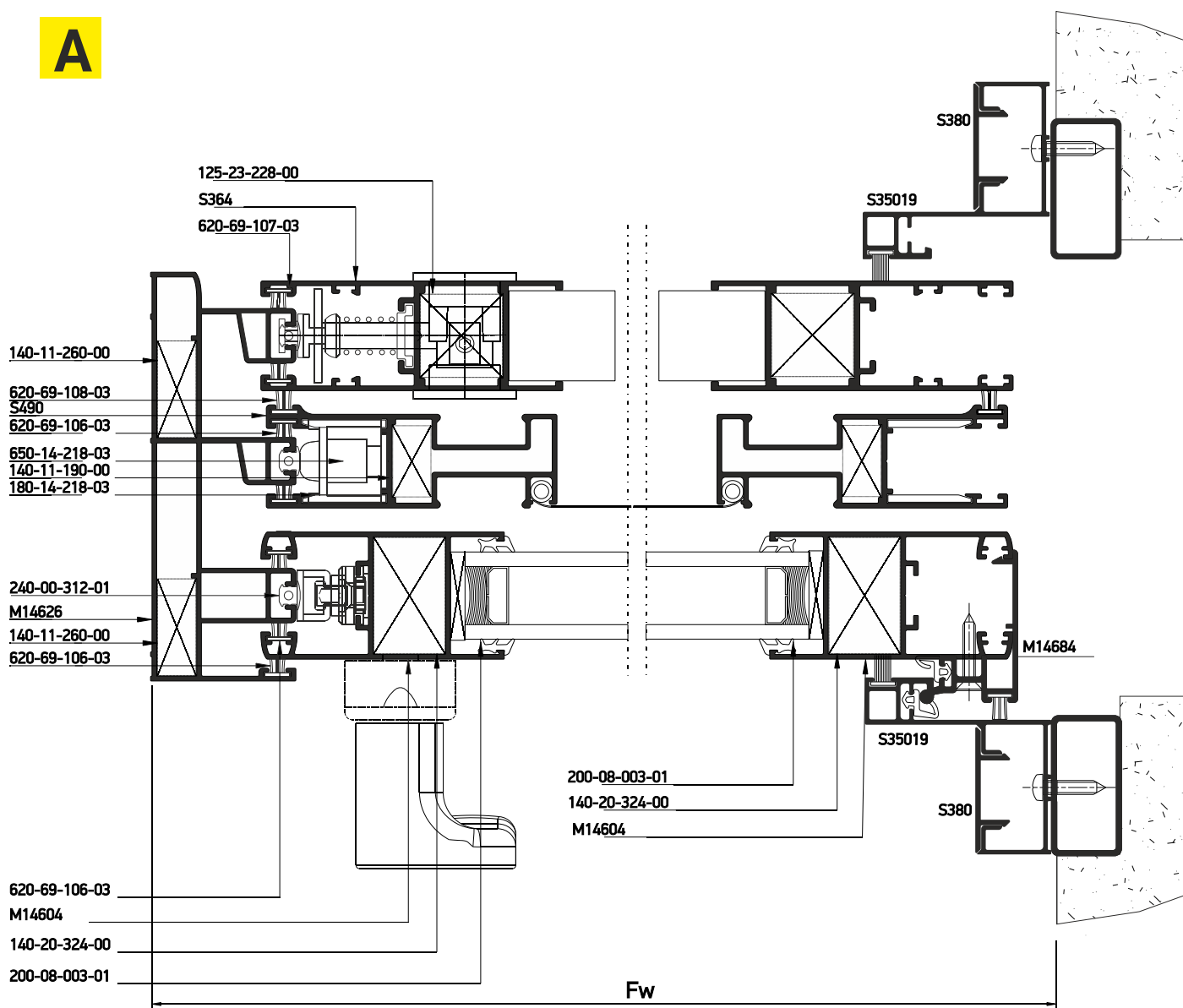
**B**



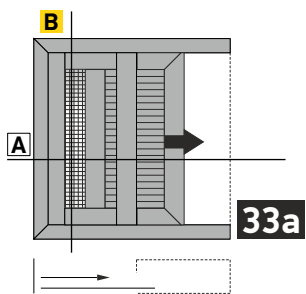


Single wall sash sliding window in 90 assembly with glass, fly screen & shutter  
Μονόφυλλο χωνευτό με 90°/45° κοπή στο κάτω/πάνω μέρος του φύλλου, με σήτα και παντζούρι

**A**

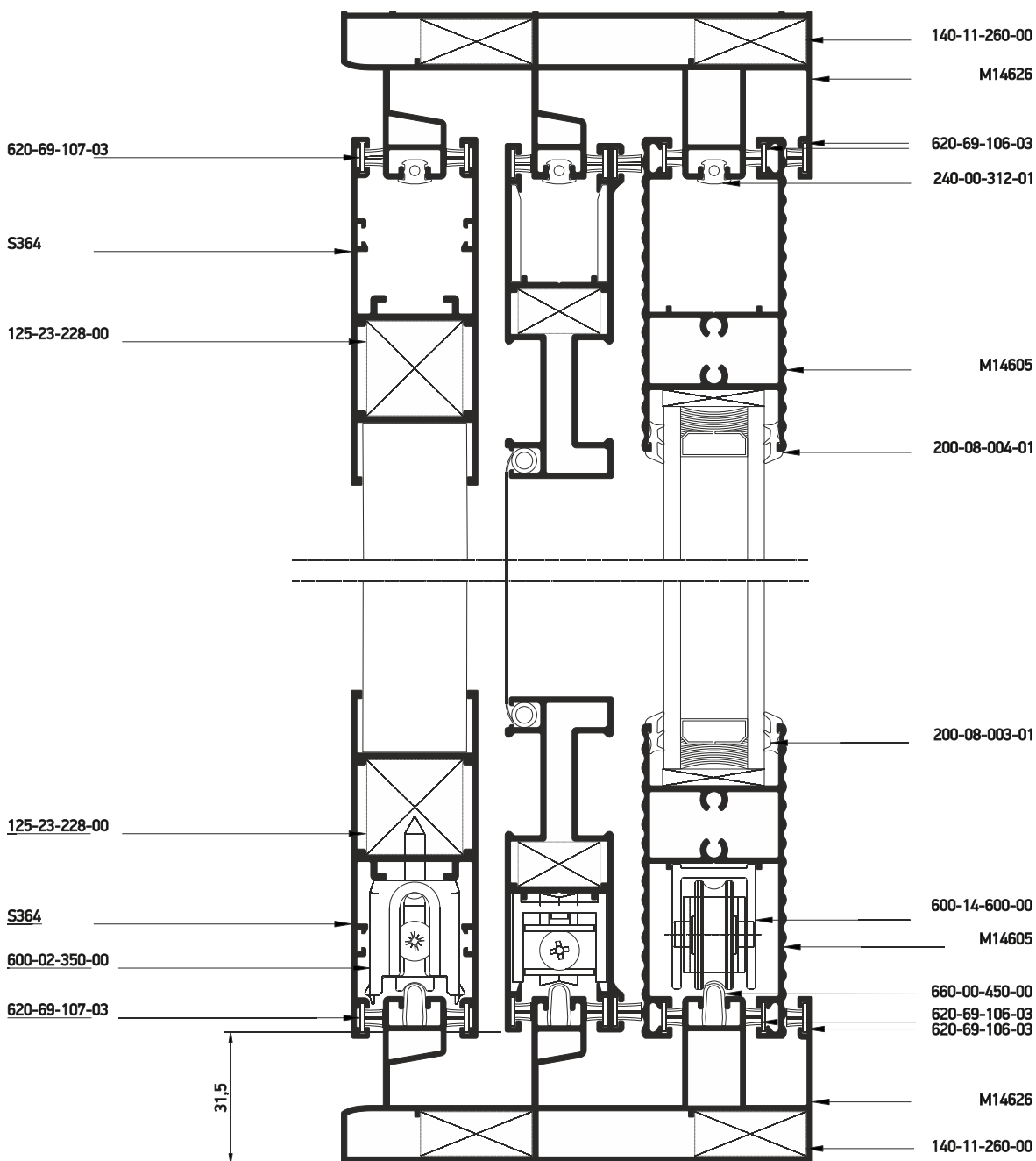


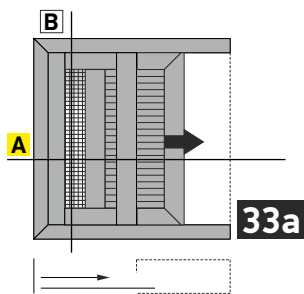
Profile cuttings-Κονές προφίλ			Accessory cuttings-Κονές εξαρτημάτων			
			Code-Κωδικός	Accessory Εξάρτημα	Description Περιγραφή	Quantity-Ποσότητα
Upper frame rail width (M14626) Πλάτος άνω οδηγού (M14626)	<b>Fw+300 mm</b>	1 pc-τμχ	140-11-260-00		Die casted corner cleat 10,6x26,2mm Γωνία σύνδεσης χατή 10,6x26,2mm	4 pcs-τμχ
			140-20-324-00		Monticelli corner for M14611 profile Σύνδεσμος Monticelli για M14611	2 pcs-τμχ
Bottom frame rail width (M14626) Πλάτος κάτω οδηγού (M14626)	<b>2Fw</b>	1 pc-τμχ	125-23-228-00		Mechanical corner cleat 23x22,8mm Μηχανική γωνία σύνδεσης 23x22,8mm	4 pcs-τμχ
			600-14-600-00		M14600 Roller Ράουλο M14600	2 pcs-τμχ
Frame rail height (M14626) Υψος οδηγού (M14626)	<b>Fh</b>	1 pcs-τμχ	600-02-350-00		Roller plastic double for S350 Ράουλο διπλό πλαστικό S350	2 pcs-τμχ
			311-14-604-03		Connector for M14600 transom to sash profile Σύνδεσμος ταμηλά-φύλλου M14600	1 pair-ζεύγος
Ύψος αρμοκάμπιου (S380) Trimming height (S35019)	<b>Fh</b>	2 pcs-τμχ	852-14-600-01		Κατεργαστικό φύλλου M14600 Miling tool for M14600 sash	1 pcs-τμχ
			620-69-100-03		Brush weatherstripping pile 6,9x10mm 4P Βουρτσάκι 6,9x10mm 4P	4 Fh
Sash profile height (M14604) Ύψος προφίλ φύλλου (M14604)	<b>Fh-61.3 mm</b>	2 pcs-τμχ	620-69-108-03		Brush weatherstripping pile 6,9x8mm 4P Βουρτσάκι 6,9x8mm 4P	2Sw+2Sh
			620-69-107-03		Brush weatherstripping pile 6,9x7mm 4P Βουρτσάκι 6,9x7mm 4P	4Sw+3Sh
Sash profile width (M14604) Πλάτος προφίλ φύλλου (M14604)	<b>Fw-41,7 mm</b>	1 pcs-τμχ	620-69-106-03		Brush weatherstripping pile 6,9x6mm 4P Βουρτσάκι 6,9x6mm 4P	4Sh+10Sw 4Fw+1Fh
			200-08-004-01		Glazing Wedge EPDM Gasket 4mm Black Σφήνα EPDM 4mm Μαύρη	4 (Sh+Sw)
Transom Sash width (M14605) Πλάτος ταμηλά φύλλου (M14605)	<b>Fw-175,2 mm</b>	2 pcs-τμχ	650-14-218-00		Shock absorber for flyscreens Αμορτισέρ φύλλων σίτας	1 pcs-τμχ
			240-00-312-01		Frame guide M312 gasket Ελαστικό οδηγού M312	6Fw+3Fh
Glass unit height Ύψος υαλοπίνακα	<b>Fh-180,5 mm</b>	1 pcs-τμχ	660-00-450-00		Inox railing guide Ανοξείδωτος οδηγός	2Fw-34mm 2Fw-34mm 2Fw-34mm
			660-00-100-00		Stopper for sliding sash 10mm for sash 7,5mm gap Stopper συρομενου 10mm για διακενο φυλλων 7,5mm	4 pcs-τμχ
Glass unit width Πλάτος υαλοπίνακα	<b>Fw-154 mm</b>	1 pcs-τμχ	650-14-604-00		Shock absorber for M14604 sash Αμορτισέρ φύλλου M14604	2 pcs- τμχ
			240-00-462-01		Gasket for hook Ελαστικό γάντζου	2 Fh
Sash shutter profile height (S364) Ύψος προφίλ παντζουριού (S364)	<b>Fh-60 mm</b>	2 pcs-τμχ	<b>Accessory cuttings for flyscreen-Κονές εξαρτημάτων σίτας</b>			
			140-11-190-00		Die cast corner cleat 10,6x19mm Γωνία σύνδεσης χατή 10,6x19mm	4 pcs-τμχ
Sash shutter profile width (S364) Πλάτος προφίλ παντζουριού (S364)	<b>Fw-41,4 mm</b>	2 pcs-τμχ	600-01-200-00		Single Roller Φ22 Μονό ράουλο Φ22	2 pcs-τμχ
			180-14-218-00		Alignment corner M14218 Γωνία επιπεδότητας M14218	8 pcs-τμχ
Flyscreen profile cuttings-Κονές προφίλ σίτας	<b>Fw-44,5 mm</b>	2 pcs-τμχ	240-14-649-03		Pvc συγκράτησης σίτας Pvc for Fly Screen Sash	2 Sh   2 Sw
			240-14-649-03		Pvc συγκράτησης σίτας Pvc for Fly Screen Sash	2 Sh   2 Sw
Flyscreen sash width (S490) Πλάτος φύλλου σίτας (S490)	<b>Fw-44,5 mm</b>	2 pcs-τμχ				
			240-14-649-03		Pvc συγκράτησης σίτας Pvc for Fly Screen Sash	2 Sh   2 Sw
Flyscreen sash height (S490) Ύψος φύλλου σίτας (S490)	<b>Fh-63 mm</b>	2 pcs-τμχ				
			240-14-649-03		Pvc συγκράτησης σίτας Pvc for Fly Screen Sash	2 Sh   2 Sw



One-sash wall sliding window 90° cut  
with flyscreen & shutter  
Μονόφυλλο χωνευτό με 90° κοπή,  
με σήτα και παντζούρι

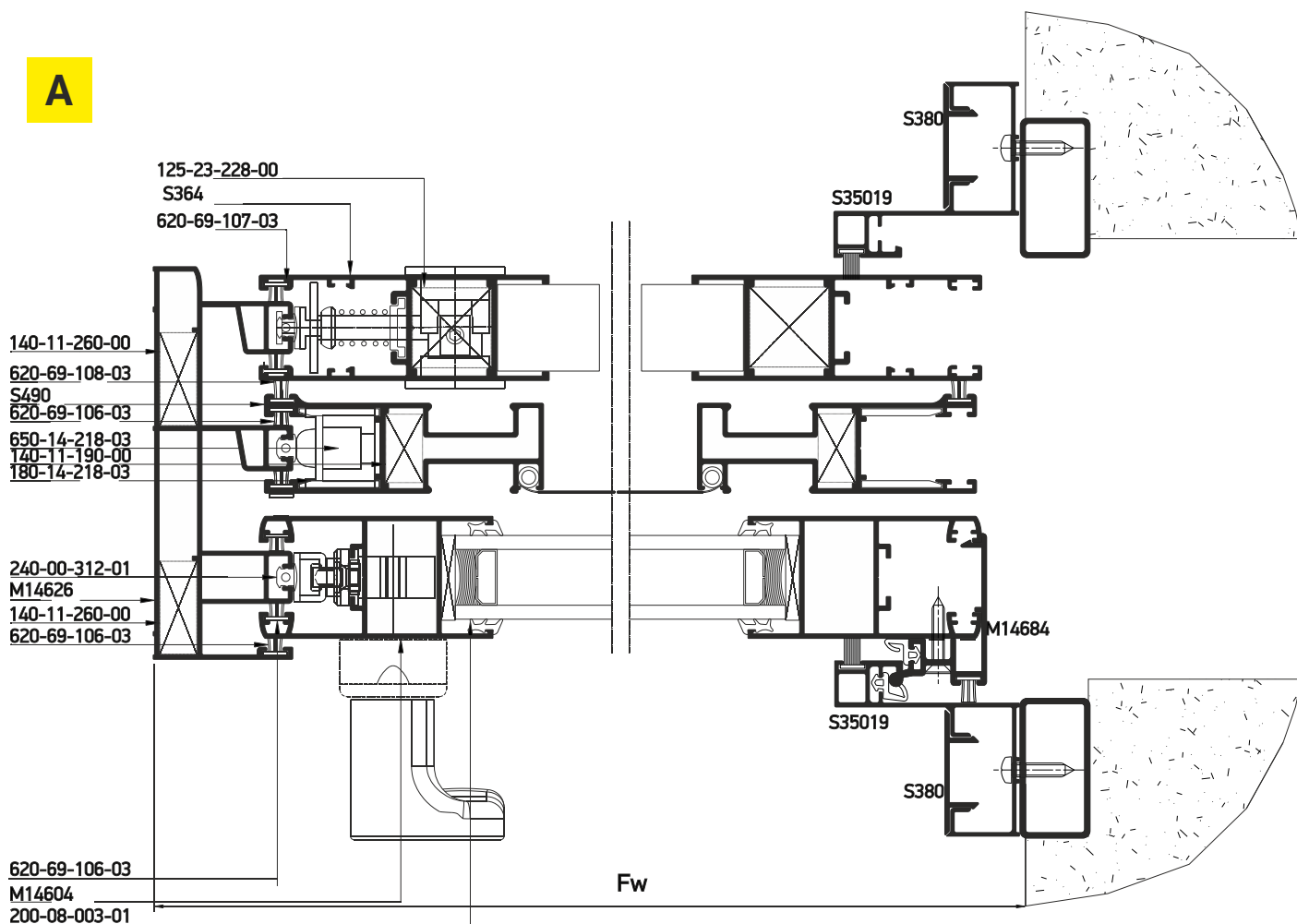
## B





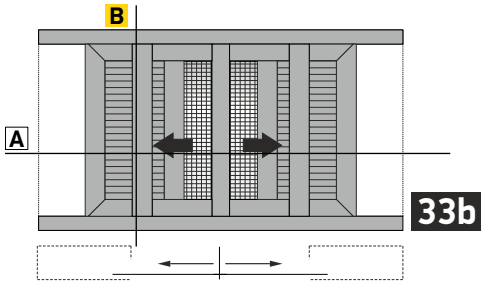
One-sash wall sliding window 90° cut with flyscreen & shutter  
Μονόφυλλο χωνευτό με 90° κοπή, με σήτα και παντζούρι

**A**



Profile cuttings-Κονές προφίλ			Accessory cuttings-Κονές εξαρτημάτων			
			Code-Κωδικός	Accessory Εξάρτημα	Description Περιγραφή	Quantity-Ποσότητα
Upper frame rail width (M14626) Πλάτος άνω οδηγού (M14626)	<b>Fw+300 mm</b>	1 pcs-τμχ	<b>140-11-260-00</b>		Die casted corner cleat 10,6x26,2mm Γωνία σύνδεσης χατή 10,6x26,2mm	4 pcs-τμχ
Bottom frame rail width (M14626) Πλάτος κάτω οδηγού (M14626)	<b>2Fw</b>	1 pcs-τμχ	<b>125-23-228-00</b>		Mechanical corner cleat 23x22,8mm Μηχανική γωνία σύνδεσης 23x22,8mm	4 pcs-τμχ
Frame rail height (M14626) Υψος οδηγού (M14626)	<b>Fh</b>	1 pcs-τμχ	<b>600-14-600-00</b>		M14600 Roller Ράουλο M14600	2 pcs-τμχ
Ύψος αρμοκάθικτου (S35019) Trimming height (S35019)	<b>Fh</b>	2 pcs-τμχ	<b>600-02-350-00</b>		Roller plastic double for S350 Ράουλο διπλό πλαστικό S350	2 pcs-τμχ
Ύψος πρόσθετου (S380) Additional profile height (S380)	<b>Fh</b>	2 pcs-τμχ	<b>311-14-604-03</b>		Connector for M14600 transom to sash profile Σύνδεσμος ταμπλά-φύλλου M14600	2 pair-ζεύγν
Sash profile height (M14604) Ύψος προφίλ φύλλου (M14604)	<b>Fh-62.6 mm</b>	4 pcs-τμχ	<b>852-14-600-01</b>		Κατεργαστικό φύλλου M14600 Miling tool for M14600 sash	1 pcs-τμχ
Transom sash width (M14605) Πλάτος ταμπλά φύλλου (M14605)	<b>Fw-175,3 mm</b>	2 pcs-τμχ	<b>620-69-100-03</b>		Brush weatherstripping pile 6,9x10mm 4P Βουρτσάκι 6,9x10mm 4P	4 Fh
Glass unit height (M14604) Ύψος υαλοπίνακα	<b>Fh-188,6 mm</b>	1 pcs-τμχ	<b>620-69-108-03</b>		Brush weatherstripping pile 6,9x8mm 4P Βουρτσάκι 6,9x8mm 4P	2Sw+2Sh
Glass unit width (M14604) Πλάτος υαλοπίνακα	<b>Fw-154,4 mm</b>	1 pcs-τμχ	<b>620-69-107-03</b>		Brush weatherstripping pile 6,9x7mm 4P Βουρτσάκι 6,9x7mm 4P	4Sw+2Sh
Sash shutter profile height (S364) Ύψος προφίλ παντζουριού (S364)	<b>Fh-60 mm</b>	2 pcs-τμχ	<b>620-69-106-03</b>		Brush weatherstripping pile 6,9x6mm 4P Βουρτσάκι 6,9x6mm 4P	4Sh+10Sw 4Fw+1Fh
Sash shutter profile width (S364) Πλάτος προφίλ παντζουριού (S364)	<b>Fw-41,7 mm</b>	2 pcs-τμχ	<b>200-08-004-01</b>		Glazing Wedge EPDM Gasket 4mm Black Σφήνα EPDM 4mm Μαύρη	4 (Sh+Sw)
<b>Flyscreen profile cuttings-Κονές προφίλ σίτας</b>			<b>650-14-218-00</b>		Shock absorber for flyscreens Αμορτισέρ φύλλων σίτας	1 pcs-τμχ
Flyscreen sash width (S490) Πλάτος φύλλου σίτας (S490)	<b>Fw-44,5 mm</b>	2 pcs-τμχ	<b>240-00-312-01</b>		Frame guide M312 gasket Ελαστικό οδηγού M312	6Fw+3Fh
Flyscreen sash height (S490) Ύψος φύλλου σίτας (S490)	<b>Fh-63mm</b>	2 pcs-τμχ	<b>660-00-450-00</b>		Inox railing guide Ανοξείδωτος οδηγός	2Fw-34mm 2Fw-34mm 2Fw-34mm
			<b>660-00-100-00</b>		Stopper for sliding sash 10mm for sash 7,5mm gap Stopper συρομενου 10mm για διακενο φυλλων 7,5mm	4 τμχ.- pieces
			<b>650-14-604-00</b>		Shock absorber for M14604 sash Αμορτισέρ φύλλου M14604	2 pcs-τμχ
			<b>240-00-462-01</b>		Gasket for hook Ελαστικό γάντζου	2 Fh
<b>Accessory cuttings for flyscreen-Κονές εξαρτημάτων σίτας</b>						
			Code-Κωδικός	Accessory Εξάρτημα	Description Περιγραφή	Quantity-Ποσότητα
Flyscreen sash width (S490) Πλάτος φύλλου σίτας (S490)	<b>Fw-44,5 mm</b>	2 pcs-τμχ	<b>140-11-190-00</b>		Die cast corner cleat 10,6x19mm Γωνία σύνδεσης χατή 10,6x19mm	4 pcs-τμχ
Flyscreen sash height (S490) Ύψος φύλλου σίτας (S490)	<b>Fh-63mm</b>	2 pcs-τμχ	<b>600-01-200-00</b>		Single Roller Ø22 Μονό ράουλο Ø22	2 pcs-τμχ
			<b>180-14-218-00</b>		Alignment corner M14218 Γωνία επιπεδότητας M14218	8 pcs-τμχ
			<b>240-14-649-03</b>		Pvc συγκράτησης σίτας Pvc for Fly Screen Sash	2 Sh   2 Sw

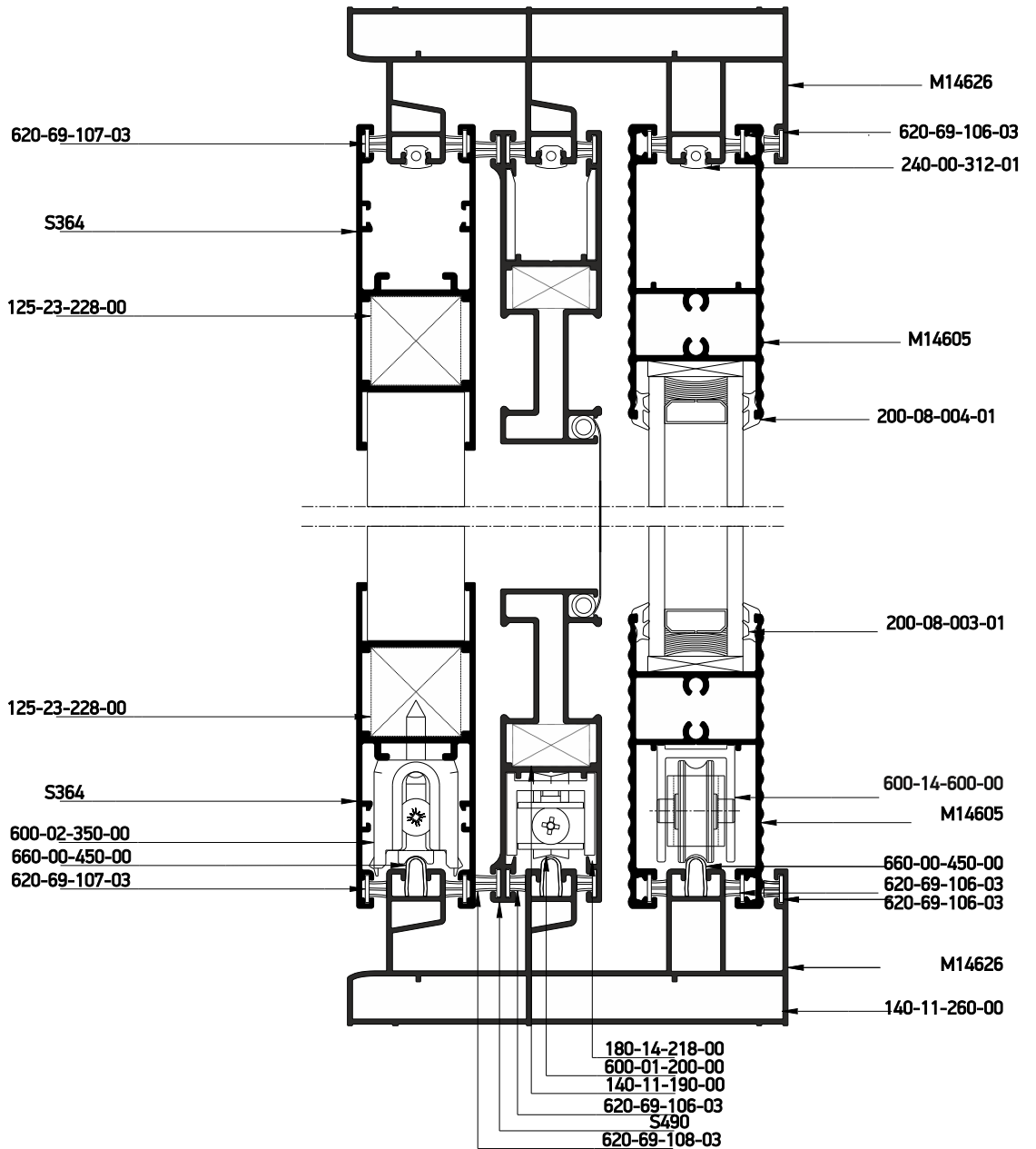
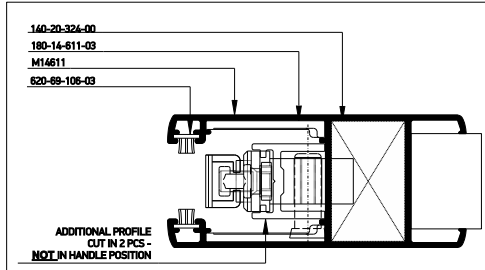


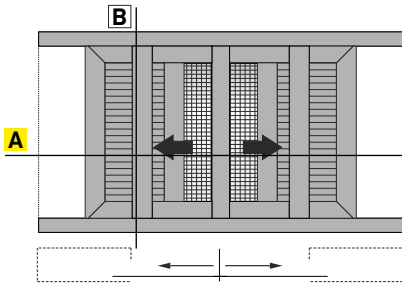


Double wall narrow sash sliding window in meeting stile, narrow interlocking profile in 90 assembly with glass - fly screens & shutters  
 Δίφυλλο χωνευτό με 90° κοπή, στενό μπινί με σήτα και παντζούρι

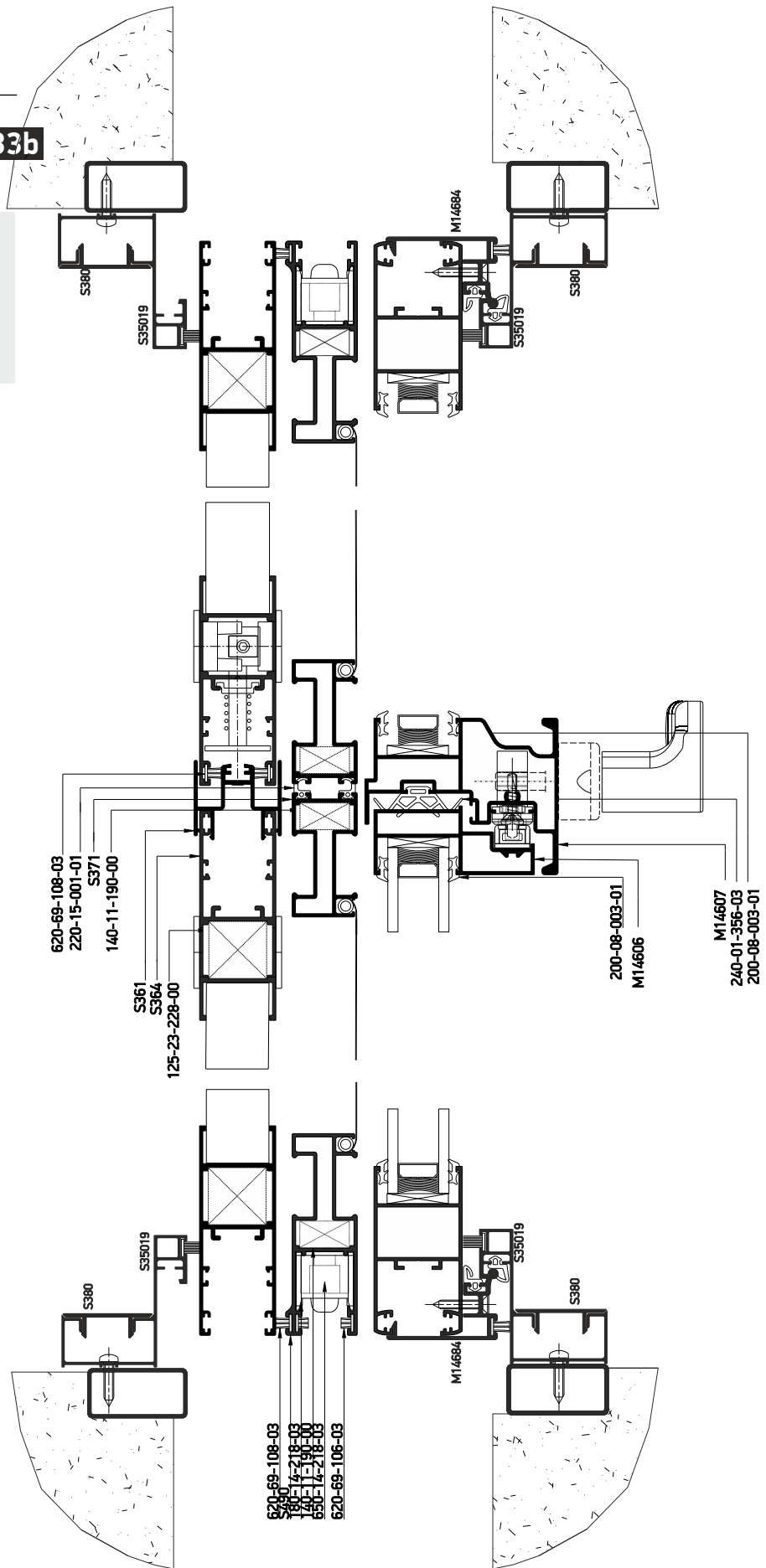
**B**

SHUTTER WITH POPUP - INLINE









Double wall narrow sash sliding window in meeting stile, narrow interlocking profile in 90 assembly with glass - fly screens & shutters  
 Δίφυλλο χωνευτό με 90° κοπή, στενό μπινι με σήτα και παντζούρι

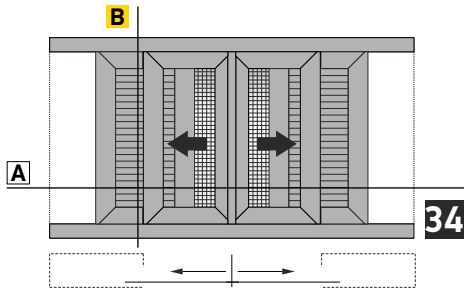


Κάθετη απεικόνιση 90°  
 Rotate view 90°



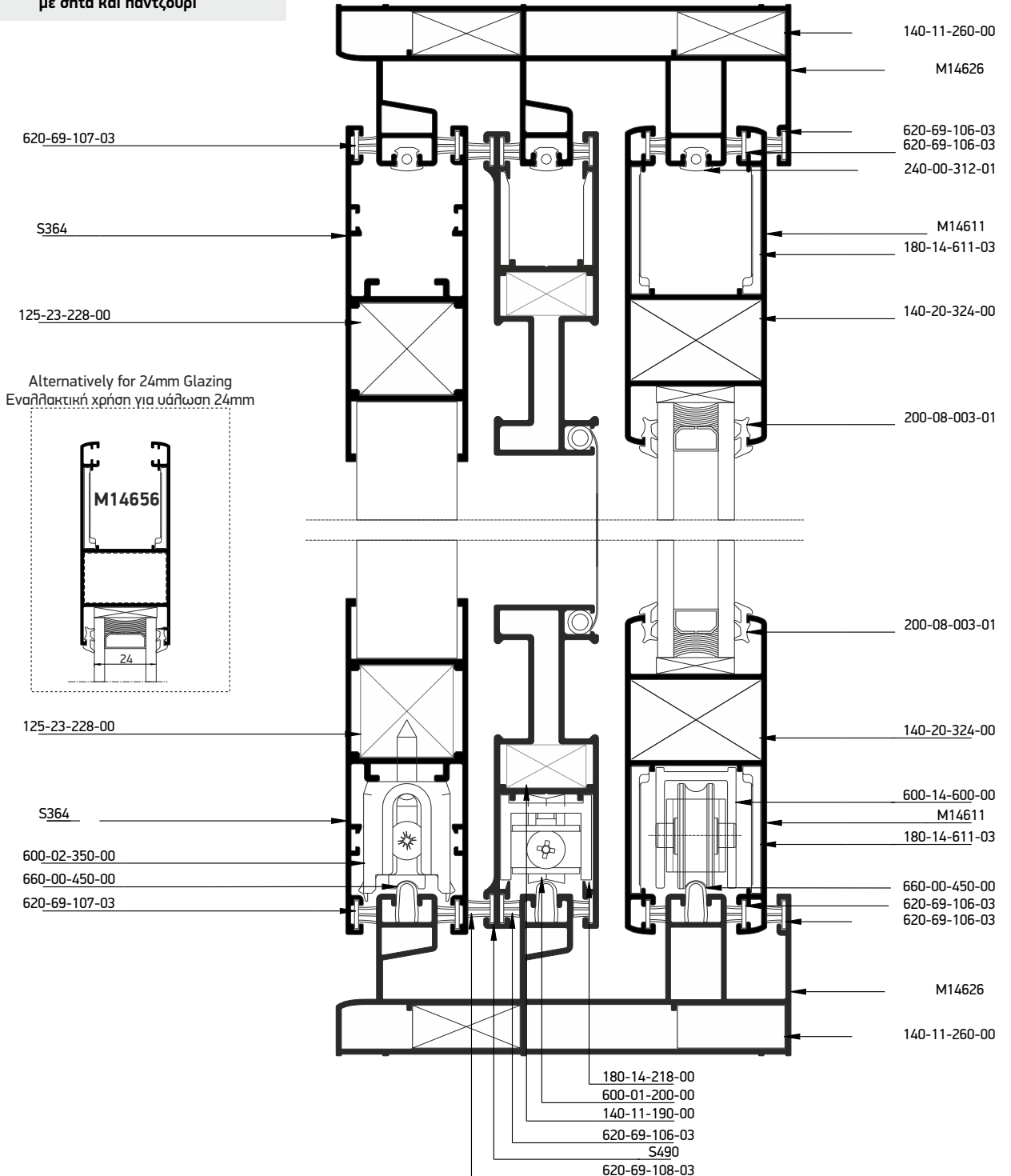
Profile cuttings-Κονές προφίλ			Accessory cuttings-Κονές εξαρτημάτων			
			Code-Κωδικός	Accessory Εξάρτημα	Description Περιγραφή	Quantity-Ποσότητα
Upper frame rail width (M14626) Πλάτος άνω οδηγού (M14626)	<b>Fw+600 mm</b>	1 pcs-τμχ	600-14-600-00		M14600 Roller Ράουλο M14600	8 pcs-τμχ
Bottom frame rail width (M14626) Πλάτος κάτω οδηγού (M14626)	<b>2Fw</b>	1 pc-τμχ	311-14-604-03		Connector for M14600 transom to sash profile Σύνδεσμος ταμπηλά-φύλλου M14600	4 pair-ζεύγος
Sash profile height (M14604) Ύψος προφίλ φύλλου (M14604)	<b>Sh=Fh-62.6 mm</b>	2 pcs-τμχ	852-14-600-01		Κατεργαστικό φύλλου M14600 Miling tool for M14600 sash	1 pcs-τμχ
Transom sash width (M14605) Πλάτος ταμπηλά φύλλου (M14605)	<b>Sw=Fw/2-110 mm</b>	4 pcs-τμχ	620-69-100-03		Brush weatherstripping pile 6,9x10mm 4P Βουρτσάκι 6,9x10mm 4P	8 Fh
Glass unit height Ύψος υαλοπίνακα	<b>Fh-188,6 mm</b>	2 pcs-τμχ	620-69-107-03		Brush weatherstripping pile 6,9x7mm 4P Βουρτσάκι 6,9x7mm 4P	8Sw
Glass unit width Πλάτος υαλοπίνακα	<b>Gw=Fw/2-87,8 mm</b>		620-69-106-03		Brush weatherstripping pile 6,9x6mm 4P Βουρτσάκι 6,9x6mm 4P	2Sh+8Sw 4Fw
Ύψος προφίλ μπινού (M14606) Adjoining profile height (M14606)	<b>Fh-62.6 mm</b>	1 pcs-τμχ	200-08-004-01		Glazing Wedge EPDM Gasket 4mm Black Σφήνα EPDM 4mm Μαύρη	8 (Sh+Sw)
Ύψος προφίλ μπινού (M14607) Adjoining profile height (M14607)	<b>Fh-62.6 mm</b>	1 pcs-τμχ	660-00-450-00		Inox railing guide Ανοξείδωτος οδηγός	2Fw 2Fw
Adjoining profile height M14614 Ύψος μπινού M14614	<b>Fh-107 mm</b>	1 pcs-τμχ	240-14-345-03		Central seal M14600 34.5mm Κεντρικό στεγανωτικό M14600 34.5mm	1 pair-ζεύγος
Sash shutter profile height (M14611) Ύψος προφίλ φύλλου παντζουριού (M14611)	<b>Fh-60 mm</b>	4 pcs-τμχ	240-01-356-03		Gasket for narrow meeting stile S356 black Ελαστικό στενού φύλλου S356 για φιλητά μαύρο	1 Sh
Sash shutter profile width (M14611) Πλάτος προφίλ φύλλου παντζουριού (M14611)	<b>Fw/2-17 mm</b>	4 pcs-τμχ	311-14-602-03		Connector pair for adjoining profile M14607 Ζεύγος συνδέσμου βασικού μπινού M14607	1 pair-ζεύγος
			240-00-312-01		Frame guide M312 gasket Ελαστικό οδηγού M312	4Fw 1Sh
			311-14-603-03		Connector pair for adjoining profile M14606 Ζεύγος συνδέσμου βασικού μπινού M14606	1 pair-ζεύγος
			767-00-302-03		Meeting stiling gasket S350 EPDM black Ελαστικό φιλητού S350 EPDM μαύρο	2 Sh
Flyscreen sash height S371 Ύψος φύλλου σίας S371	<b>Fh-124.4 mm</b>	2 pcs-τμχ	660-00-100-00		Stopper for sliding sash 10mm for sash 7,5mm gap Stopper συρομενου 10mm για διακενο φυλλων 7,5mm	6 pcs-τμχ
Flyscreen sash height S490 Ύψος φύλλου σίας S490	<b>Fh-63mm</b>	2 pcs-τμχ	311-14-614-03		Adjoining profile M14614 end cap Τάπα μπινί M14614	2 pair-ζεύγος
Flyscreen sash width S490 Πλάτος φύλλου σίας S490	a) <b>FSw=Fw/2+17mm</b> b) <b>FSw-30.7mm</b>	4 pcs-τμχ	240-00-462-01		Gasket for hook Ελαστικό γάντζου	4 Fh

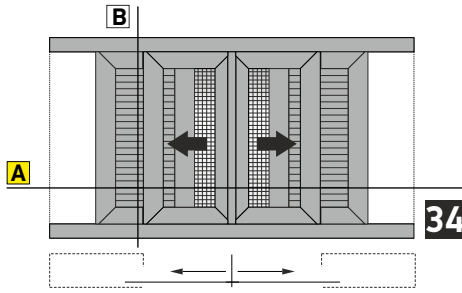
Accessory cuttings for flyscreen-Κοπές εξαρτημάτων σίτας			
Code-Κωδικός	Accessory Εξάρτημα	Description Περιγραφή	Quantity-Ποσότητα
140-11-190-00		Die cast corner cleat 10,6x19mm Γωνία σύνδεσης χυτή 10,6x19mm	4 pcs-τμχ
600-01-200-00		Single Roller Φ22 Μονό ράουλο Φ22	4 pcs-τμχ
180-14-218-00		Alignment corner M14218 Γωνία επιπεδότητας M14218	8 pcs-τμχ
240-14-649-03		Pvc συγκράτησης σίτας Pvc for Fly Screen Sash	4 Sh   4 Sw



Double wall sash sliding window in meeting stile, with glass - fly screens & shutters  
Δίφυλλο χωνευτό συρόμενο 45° κοπή, με σήτα και παντζούρι

**B**

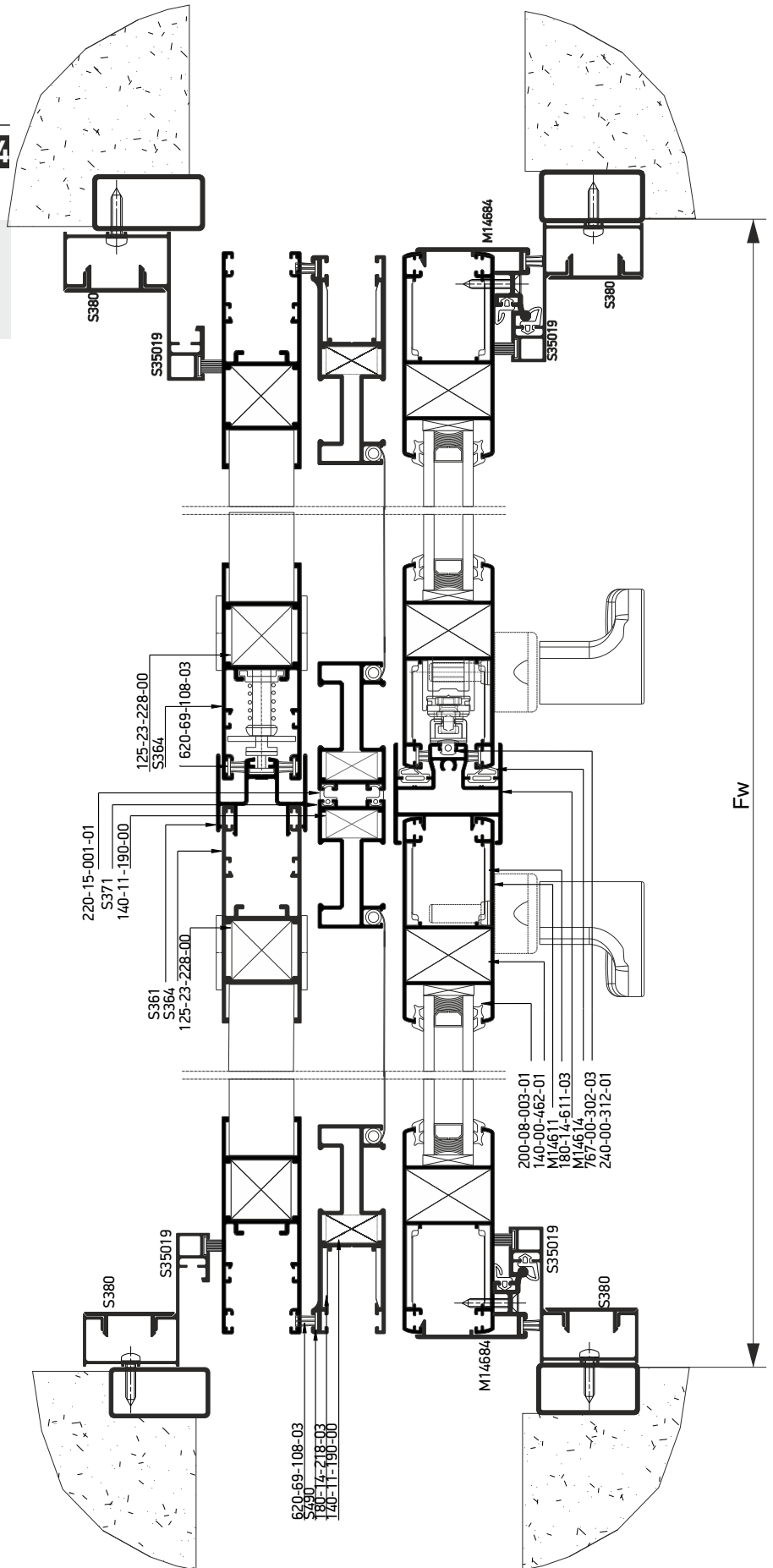




Double wall sash sliding window in meeting stile, with glass - fly screens & shutters  
Δίφυλλο χωνευτό συρόμενο 45° κοπή, με σίτα και παντζούρι

**Κάθετη απεικόνιση 90°**  
Rotate view 90°

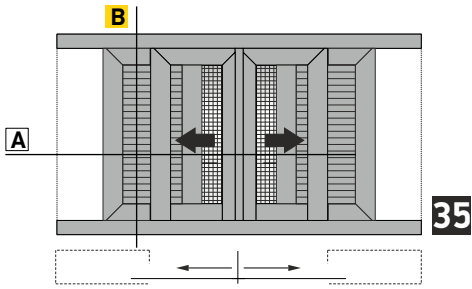
**A**



Profile cuttings-Κονές προφίλ			Accessory cuttings-Κονές εξαρτημάτων			
			Code-Κωδικός	Accessory Εξάρτημα	Description Περιγραφή	Quantity-Ποσότητα
Upper frame rail width (M14626) Πλάτος άνω οδηγού (M14626)	<b>Fw+600 mm</b>	1 pc-τμχ	<b>140-20-324-00</b>		Monticelli corner for M14611 profile Σύνδεσμος Monticelli για M14611	8 pcs-τμχ
Bottom frame rail width (M14626) Πλάτος κάτω οδηγού (M14626)	<b>2Fw</b>	1 pc-τμχ	<b>180-14-611-03</b>		Alignment corner for M14611 sash profile Γωνία επιπεδότητας φύλλου M14611	16 pcs-τμχ
Sash profile height (M14611) Ύψος προφίλ φύλλου (M14611)	<b>Fh-60 mm</b>	4 pcs-τμχ	<b>125-23-228-00</b>		Mechanical corner cleat 23x22,8mm Μηχανική γωνία σύνδεσης 23x22,8mm	8 pcs-τμχ
Sash profile width (M14611) Πλάτος προφίλ φύλλου (M14611)	<b>Fw/2-20,4 mm</b>	4 pcs-τμχ	<b>600-14-600-00</b>		M14600 Roller Ράουλο M14600	4 pcs-τμχ
Sash profile width (M14611) Πλάτος προφίλ φύλλου (M14611)	<b>Fw/2-20,4 mm</b>	4 pcs-τμχ	<b>600-02-350-00</b>		Roller plastic double for S350 Ράουλο διπλό πλαστικό S350	4 pcs-τμχ
Glass unit height Ύψος υαλοπίνακα	<b>Fh-197 mm</b>	2 pcs-τμχ	<b>311-00-361-03</b>		End cap for shutter meeting stile S361 black Τάπα μπινί παντζουριού S361 μαύρο	1 pair-ζεύγος
Glass unit width Πλάτος υαλοπίνακα	<b>Fw/2-157,2 mm</b>		<b>620-69-100-03</b>		Brush weatherstripping pile 6,9x10mm 4P Βουρτσάκι 6,9x10mm 4P	8 Fh
Sash shutter profile height (S364) Ύψος προφίλ φύλλου παντζουριού (S364)	<b>Fh-60 mm</b>	4 pcs-τμχ	<b>620-69-108-03</b>		Brush weatherstripping pile 6,9x8mm 4P Βουρτσάκι 6,9x8mm 4P	4Sw+4Sh
Sash shutter profile width (S364) Πλάτος προφίλ φύλλου παντζουριού (S364)	<b>Fw/2-16,2 mm</b>	4 pcs-τμχ	<b>620-69-107-03</b>		Brush weatherstripping pile 6,9x7mm 4P Βουρτσάκι 6,9x7mm 4P	8Sw
Sash shutter profile width (S364) Πλάτος προφίλ φύλλου παντζουριού (S364)	<b>Fw/2-16,2 mm</b>	4 pcs-τμχ	<b>620-69-106-03</b>		Brush weatherstripping pile 6,9x6mm 4P Βουρτσάκι 6,9x6mm 4P	2Sh 16Sw 4Fw
Shutter adjoining profile width (S361) Πλάτος προφίλ μπινί παντζουριού (S361)	<b>Fh-100 mm</b>	1 pcs-τμχ	<b>200-08-004-01</b>		Glazing Wedge EPDM Gasket 4mm Black Σφήνα EPDM 4mm Μαύρη	8 (Sh+Sw)
Ύψος αρμοκάθου πτρου (S35019) Trimming height (S35019)	<b>Fh</b>	4 pcs-τμχ	<b>311-14-614-03</b>		Adjoining profile M14614 end cap Τάπα μπινί M14614	1 pair-ζεύγος
Ύψος πρόσθετου (S380) Additional profile height (S380)	<b>Fh</b>	4 pcs-τμχ	<b>240-00-312-01</b>		Frame guide M312 gasket Ελαστικό οδηγού M312	6Fw 1Sh
<b>Flyscreen profile cuttings-Κονές προφίλ σίτας</b>			<b>660-00-450-00</b>		Inox railing guide Ανοξείδωτος οδηγός	2Fw 2Fw 2Fw
Flyscreen sash height S490 Ύψος φύλλου σίτας S490	<b>Fh-63mm</b>	4 pcs-τμχ	<b>767-00-302-03</b>		Meeting stiling gasket S350 EPDM black Ελαστικό φιλητού S350 EPDM μαύρο	2 Sh
Flyscreen sash height S371 Ύψος φύλλου σίτας S371	<b>Fw/2-30,4 mm</b>	4 pcs-τμχ	<b>660-00-100-00</b>		Stopper for sliding sash 10mm Stopper συμρομενου 10mm για διακενο φυλλων 7,5mm	6 τμχ.- pieces
Flyscreen sash width S490 Πλάτος φύλλου σίτας S490	a) <b>FSw=Fw/2+17mm</b> b) <b>FSw-30,7mm</b>	4 pcs-τμχ	<b>650-14-611-00</b>		Shock absorber for M14611 sash Αμορτισέρ φύλλου M14611	2 pcs- τμχ

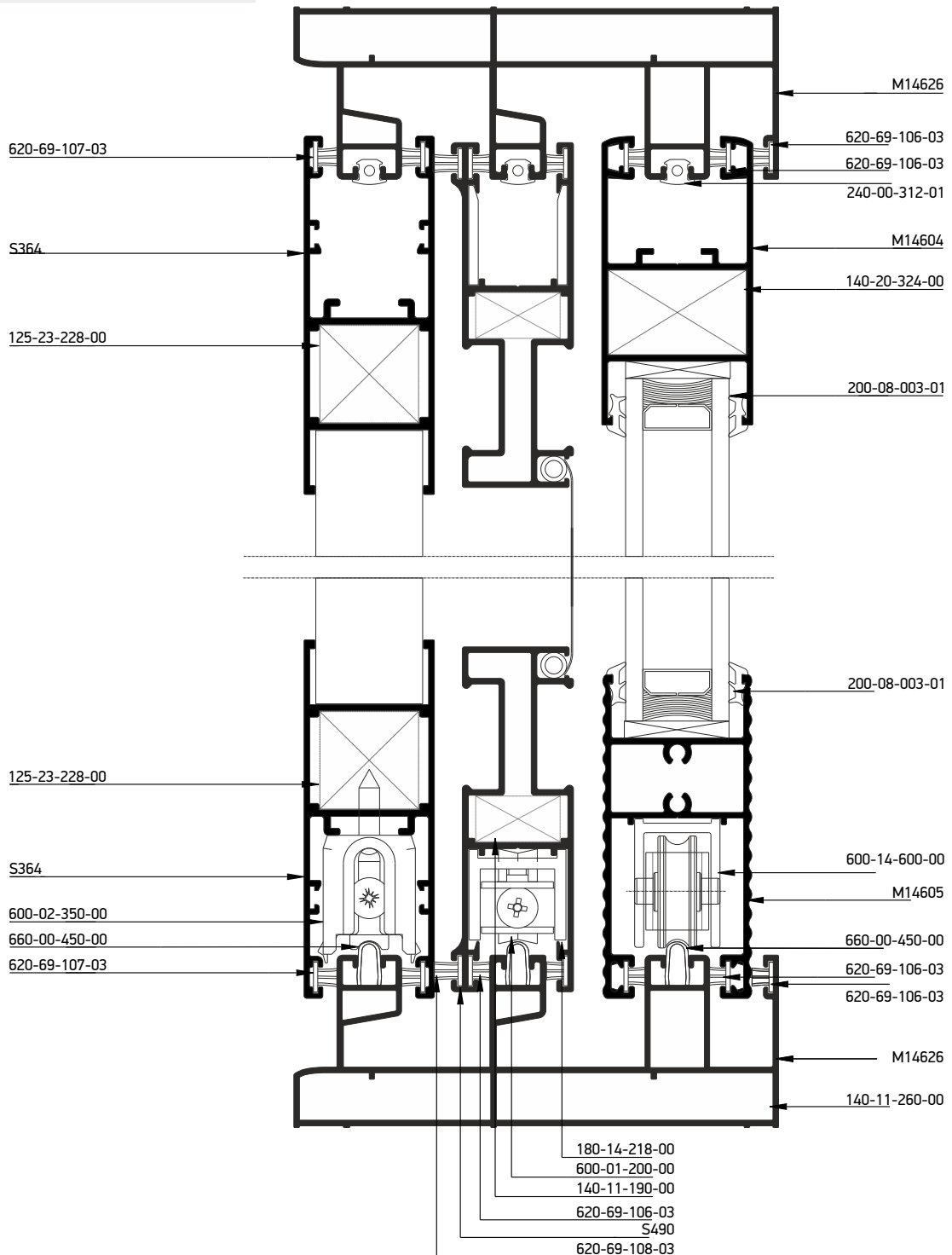
Accessory cuttings-Κοπές εξαρτημάτων			
Code-Κωδικός	Accessory Εξάρτημα	Description Περιγραφή	Quantity-Ποσότητα
140-11-190-00		Die cast corner cleat 10,6x19mm Γωνία σύνδεσης χατή 10,6x19mm	8 pcs-τμχ
600-01-200-00		Single Roller $\Phi$ 22 Μονό ράουλο $\Phi$ 22	4 pcs-τμχ
180-14-218-00		Alignment corner M14218 Γωνία επιπεδότητας M14218	8 pcs-τμχ
220-15-001-01		Seal gasket sash 5mm black Ελαστικό φτερού φύλλου 5mm μαύρο	2 Sh
660-44-011-00		Meeting stile sash stopper S440 Stopper φιλητών S440	6 pcs-τμχ
650-14-218-00		Shock absorber for flyscreens Αμορτισέρ φύλλων σίτας	1 pcs-τμχ
240-14-649-03		Pvc συγκράτησης σίτας Pvc for Fly Screen Sash	4 Sh   4 Sw
240-00-462-01		Gasket for hook Ελαστικό γάντζου	4 Fh

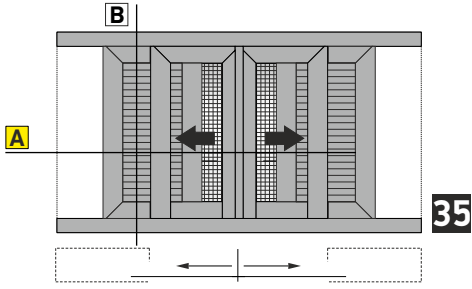




Double wall sash sliding window in meeting stile, in 90 assembly with glass - fly screens & shutters  
**Δίφυλλο χωνευτό με 90°/45°κοπή στο κάτω/πάνω μέρος του φύλλου, με σήτα και παντζούρι**

**B**

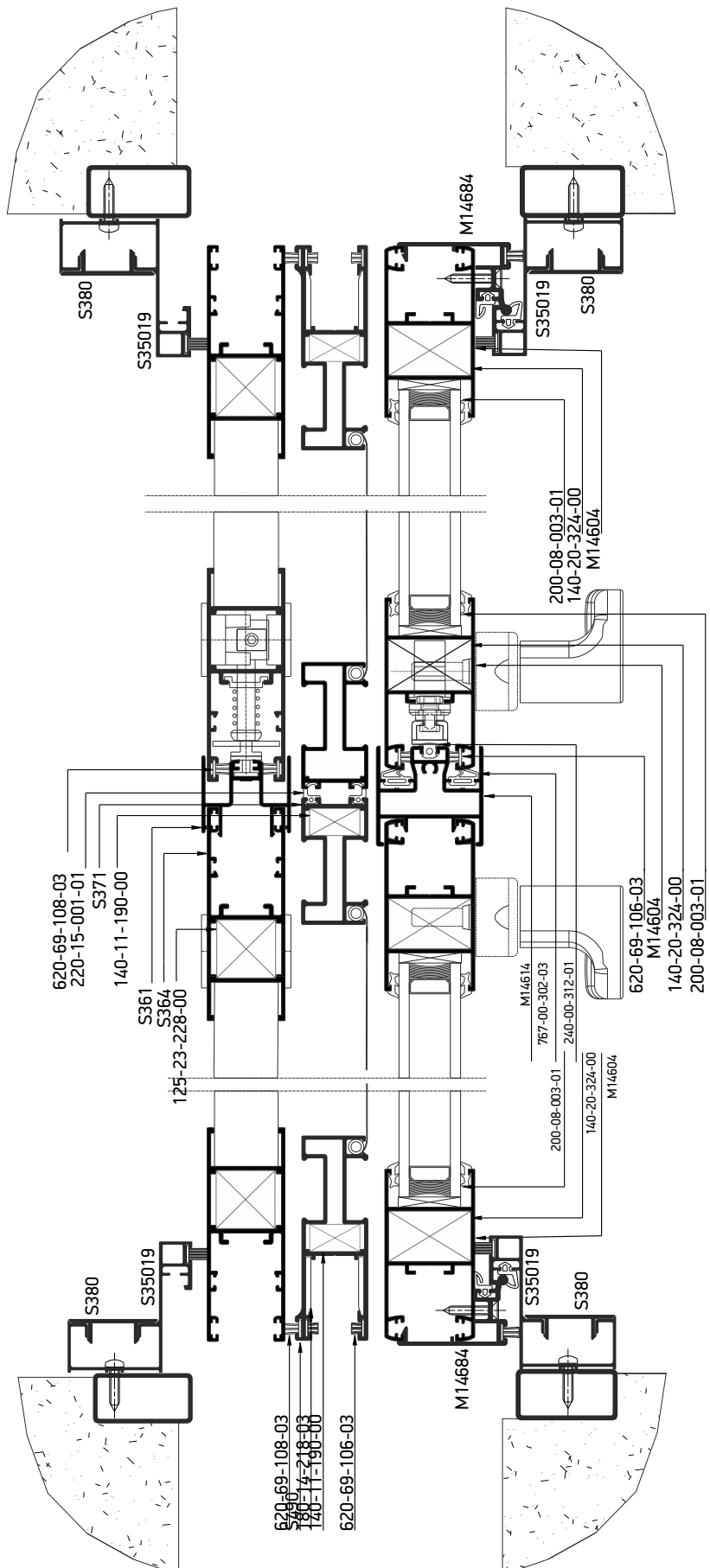












Double wall sash sliding window in meeting stile, in 90 assembly with glass - fly screens & shutters  
 Δίφυλλο χωνευτό με 90°/45° κοπή στο κάτω/πάνω μέρος του φύλλου, με σήτα και παντζούρι

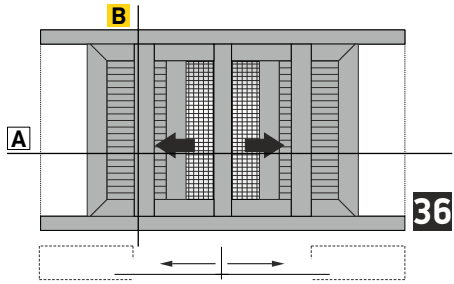
**Κάθετη απεικόνιση 90°**  
 Rotate view 90°

**A**



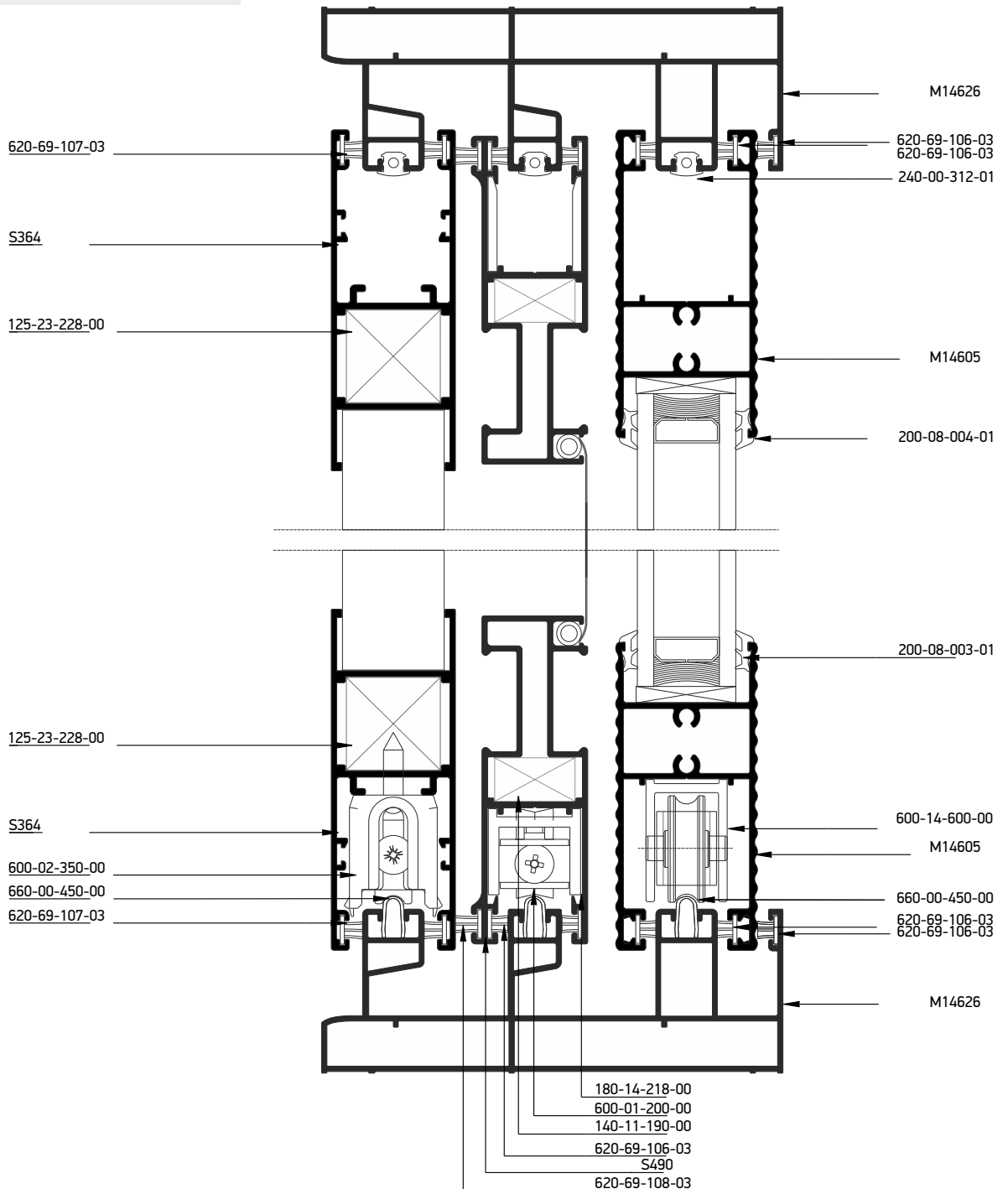
Profile cuttings-Κονές προφίλ			Accessory cuttings-Κονές εξαρτημάτων			
			Code-Κωδικός	Accessory Εξάρτημα	Description Περιγραφή	Quantity-Ποσότητα
Upper frame rail width (M14626) Πλάτος άνω οδηγού (M14626)	<b>Fw+600 mm</b>	1 pc-τμχ	660-00-450-00		Inox railing guide Ανοξείδωτος οδηγός	2Fw 2Fw 2Fw
Bottom frame rail width (M14626) Πλάτος κάτω οδηγού (M14626)	<b>2Fw</b>	1 pc-τμχ	140-20-324-00		Monticelli corner for M14611 profile Σύνδεσμος Monticelli για M14611	4 pcs-τμχ
Sash profile height (M14604) Ύψος προφίλ φύλλου (M14604)	<b>Sh=Fh-61.3 mm</b>	4 pcs-τμχ	311-14-604-03		Connector for M14600 transom to sash profile Σύνδεσμος ταμπλά-φύλλου M14600	2 pair-ζεύγος
			852-14-600-01		Κατεργαστικό φύλλου M14600 Miling tool for M14600 sash	1 pcs-τμχ
Transom sash width (M14605) Πλάτος ταμπλά φύλλου (M14605)	<b>Fw/2- 154,8 mm</b>	1 pcs-τμχ	620-69-100-03		Brush weatherstripping pile 6,9x10mm 4P Βουρτσάκι 6,9x10mm 4P	8 Fh
Sash profile width (M14604) Πλάτος προφίλ φύλλου (M14604)	<b>Sw=Fw/2-21 mm</b>	1 pcs-τμχ	620-69-108-03		Brush weatherstripping pile 6,9x8mm 4P Βουρτσάκι 6,9x8mm 4P	4Sw+4Sh
Adjoining profile height M14614 Ύψος μπιναριού M14614	<b>Fh-107 mm</b>	1 pcs-τμχ	620-69-107-03		Brush weatherstripping pile 6,9x7mm 4P Βουρτσάκι 6,9x7mm 4P	8Sw
			620-69-106-03		Brush weatherstripping pile 6,9x6mm 4P Βουρτσάκι 6,9x6mm 4P	2Sh 16Sw 4Fw
Glass unit height Ύψος υαλοπίνακα	<b>Gh=Fh-180.5 mm</b>	2 pcs-τμχ	200-08-004-01		Glazing Wedge EPDM Gasket 4mm Black Σφήνα EPDM 4mm Μαύρη	8 (Sh+Sw)
Glass unit width Πλάτος υαλοπίνακα	<b>Gw=Fw/2-141.5 mm</b>		240-00-312-01		Frame guide M312 gasket Ελαστικό οδηγού M312	1 Sh + 2 Fw
Ύψος αρμοκάθικτρου (S35019) Trimming height (S35019)	<b>Fh</b>	4 pcs-τμχ	767-00-302-03		Meeting stiling gasket S350 EPDM black Ελαστικό φιλιπτού S350 EPDM μαύρο	2 Sh
Ύψος πρόσθετου (S380) Additional profile height (S380)	<b>Fh</b>	4 pcs-τμχ	600-14-600-00		M14600 Roller Ράουλο M14600	4 pcs-τμχ
			125-23-228-00		Mechanical corner cleat 23x22,8mm Μηχανική γωνία σύνδεσης 23x22,8mm	8 pcs-τμχ
Sash shutter profile height (S364) Ύψος προφίλ φύλλου παντζουριού (S364)	<b>Fh-60 mm</b>	4 pcs-τμχ	600-02-350-00		Roller plastic double for S350 Ράουλο διπλό πλαστικό S350	4 pcs-τμχ
Sash shutter profile width (S364) Πλάτος προφίλ φύλλου παντζουριού (S364)	<b>Fw/2-16,5 mm</b>	4 pcs-τμχ	311-00-361-03		End cap for shutter meeting stile S361 black Τάπα μινί παντζουριού S361 μαύρο	1 pair-ζεύγος
Shutter adjoining profile width (S361) Πλάτος προφίλ μινί παντζουριού (S361)	<b>Fh-100 mm</b>	1 pcs-τμχ	660-00-100-00		Stopper for sliding sash 10mm for sash 7,5mm gap Stopper στρομενου 10mm για διακενο φυλλων 7,5mm	6 pcs-τμχ
			311-14-614-03		Adjoining profile M14614 end cap Τάπα μινί M14614	1 pair-ζεύγος

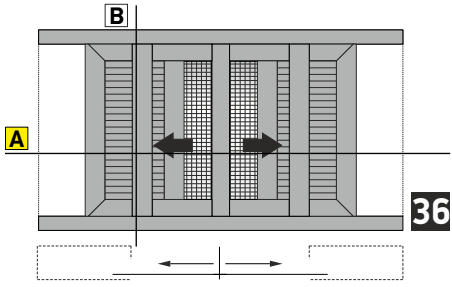
Profile cuttings-Κονές προφίλ			Accessory cuttings-Κονές εξαρτημάτων			
Flyscreen sash height S490 Ύψος φύλλου σίτας S490	<b>FSh=Fh-63mm</b>	2 pcs-τμχ	<b>650-14-604-00</b>		Shock absorber for M14604 sash Αμορτισέρ φύλλου M14604	2 pcs- τμχ
Flyscreen sash height S371 Ύψος φύλλου σίτας S371	<b>FSh=Fh-124.4 mm</b>	2 pcs-τμχ	<b>240-00-462-01</b>		Gasket for hook Ελαστικό γάντζου	4 Fh
Flyscreen sash width S490 Πλάτος φύλλου σίτας S490	a) <b>Fsw=Fw/2+ 17mm</b> b) <b>Fsw-30.7mm</b>	4 pcs-τμχ	<b>Accessory cuttings for flyscreen-Κονές εξαρτημάτων σίτας</b>			
			<b>Code-Κωδικός</b>	<b>Accessory Εξάρτημα</b>	<b>Description Περιγραφή</b>	<b>Quantity-Ποσότητα</b>
			<b>140-11-190-00</b>		Die cast corner cleat 10,6x19mm Γωνία σύνδεσης χυτή 10,6x19mm	8 pcs-τμχ
			<b>600-01-200-00</b>		Single Roller Φ22 Μονό ράουλο Φ22	4 pcs-τμχ
			<b>180-14-218-00</b>		Alignment corner M14218 Γωνία επιπεδότητας M14218	8 pcs-τμχ
			<b>220-15-001-01</b>		Seal gasket sash 5mm black Ελαστικό φτερού φύλλου 5mm μαύρο	2 Sh
			<b>660-44-011-00</b>		Meeting stile sash stopper S440 Stopper φιλητών S440	4 pcs-τμχ
			<b>240-14-649-03</b>		Pvc συγκράτησης σίτας Pvc for Fly Screen Sash	4 Sh   4 Sw



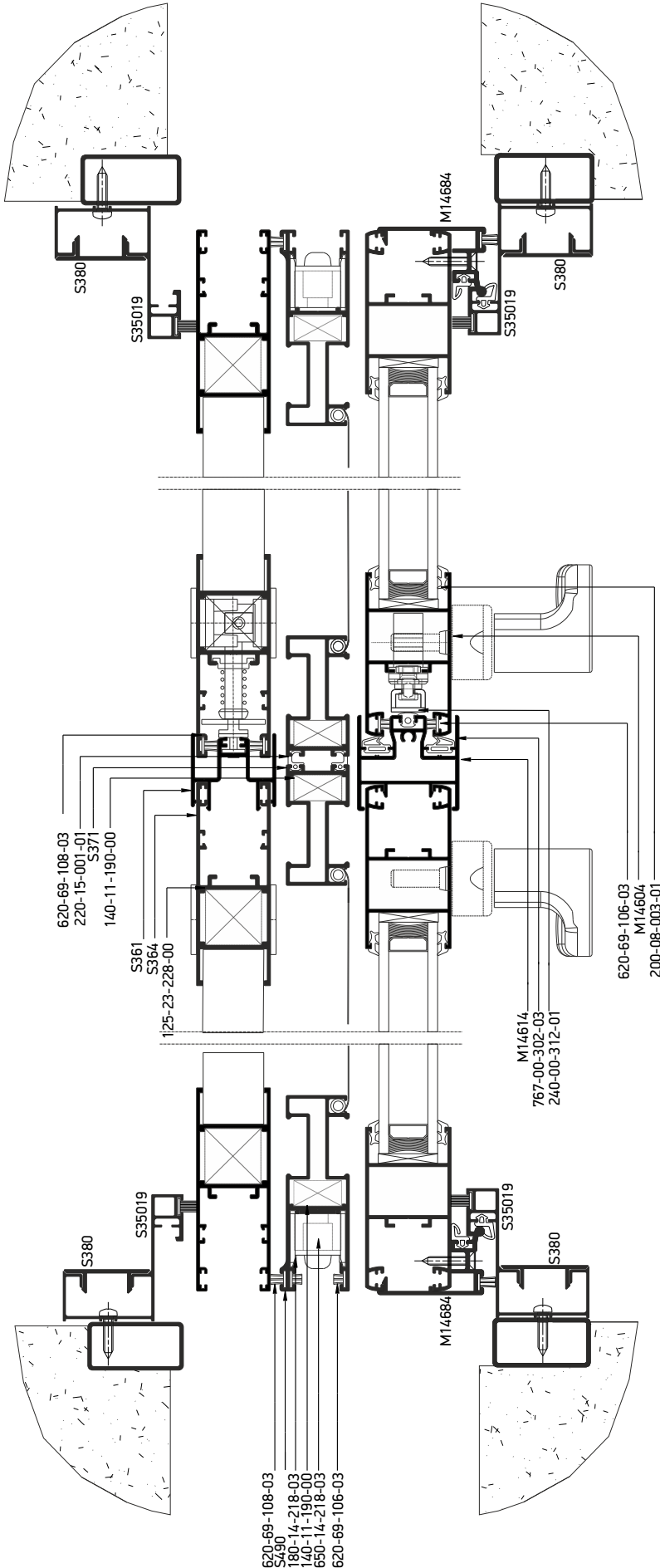
Double wall narrow sash sliding window in meeting stile, in 90 assembly with glass - fly screens & shutters  
 Δίφυλλο χωνευτό με 90° κοπή, με σήτα και παντζούρι

**B**





Double wall narrow sash sliding window in meeting stile, in 90 assembly with glass - fly screens & shutters  
 Δίφυλλο χωνευτό με 90° κοπή, με σήτα και παντζούρι




Κάθετη απεικόνιση 90°  
 Rotate view 90°



Profile cuttings-Κονές προφίλ			Accessory cuttings-Κονές εξαρτημάτων			
			Code-Κωδικός	Accessory Εξάρτημα	Description Περιγραφή	Quantity-Ποσότητα
Upper frame rail width (M14626) Πλάτος άνω οδηγού (M14626)	<b>Fw+600 mm</b>	1 pcs-τμχ	<b>125-23-228-00</b>		<b>Mechanical corner cleat</b> 23x22,8mm Μηχανική γωνία σύνδεσης 23x22,8mm	8 pcs-τμχ
Bottom frame rail width (M14626) Πλάτος κάτω οδηγού (M14626)	<b>2Fw</b>	1 pcs-τμχ	<b>600-14-600-00</b>		<b>M14600 Roller</b> Ράουλο M14600	4 pcs-τμχ
Ύψος αρμοκάθι πτρου (S35019) Trimming height (S35019)	<b>Fh</b>	4 pcs-τμχ	<b>600-02-350-00</b>		<b>Roller plastic double for S350</b> Ράουλο διπλό πλαστικό S350	4 pcs-τμχ
Ύψος πρόσθετου (S380) Additional profile height (S380)	<b>Fh</b>	4 pcs-τμχ	<b>311-14-604-03</b>		<b>Connector for M14600 transom to sash profile</b> Σύνδεσμος ταμηλά-φύλλου M14600	4 pair-ζεύγος
Sash profile height (M14604) Ύψος προφίλ φύλλου (M14604)	<b>Fh-62,6 mm</b>	4 pcs-τμχ	<b>852-14-600-01</b>		<b>Κατεργαστικό φύλλου M14600</b> Miling tool for M14600 sash	1 pcs-τμχ
Transom sash width (M14605) Πλάτος ταμηλά φύλλου (M14605)	<b>Fw/2-154,5 mm</b>	4 pcs-τμχ	<b>620-69-100-03</b>		<b>Brush weatherstripping pile</b> 6,9x10mm 4P Βουρτσάκι 6,9x10mm 4P	8 Fh
Glass unit height Ύψος υαλοπίνακα	<b>Fh-188,6 mm</b>	2 pcs-τμχ	<b>620-69-108-03</b>		<b>Brush weatherstripping pile</b> 6,9x8mm 4P Βουρτσάκι 6,9x8mm 4P	4Sw+4Sh
			<b>620-69-107-03</b>		<b>Brush weatherstripping pile</b> 6,9x7mm 4P Βουρτσάκι 6,9x7mm 4P	8Sw
Glass unit width Πλάτος υαλοπίνακα	<b>Fw/2-133,1 mm</b>	2 pcs-τμχ	<b>620-69-106-03</b>		<b>Brush weatherstripping pile</b> 6,9x6mm 4P Βουρτσάκι 6,9x6mm 4P	2Sh 16Sw 4Fw
Adjoining profile height M14614 Ύψος μπινού M14614	<b>Fh-107 mm</b>		1 pcs-τμχ	<b>200-08-004-01</b>		<b>Glazing Wedge EPDM Gasket</b> 4mm Black Σφήνα EPDM 4mm Μαύρη
Sash shutter profile width (S364) Πλάτος προφίλ φύλλου παντζουριού (S364)	<b>Fw/2 -16,5mm</b>	4 pcs-τμχ	<b>650-14-218-00</b>		<b>Shock absorber for flyscreens</b> Αμορτισέρ φύλλων σίτας	1 pcs-τμχ
	<b>Fh- 60mm</b>	4 pcs-τμχ	<b>240-00-312-01</b>		<b>Frame guide M312 gasket</b> Ελαστικό οδηγού M312	1 Sh + 2 Fw
Ύψος πρόσθετου (S361) Additional profile height (S361)	<b>Fh- 100mm</b>	1 pcs-τμχ	<b>660-00-450-00</b>		<b>Inox railing guide</b> Ανοξείδωτος οδηγός	2Fw 2Fw 2Fw
			<b>311-14-614-03</b>		<b>Adjoining profile M14614 end cap</b> Τάπα μπινί M14614	1 pair-ζεύγος
			<b>767-00-302-03</b>		<b>Meeting stiling gasket</b> S350 EPDM black Ελαστικό φιλητού S350 EPDM μαύρο	2 Sh
			<b>650-14-604-00</b>		<b>Shock absorber for M14604 sash</b> Αμορτισέρ φύλλου M14604	2 pcs- τμχ
			<b>660-00-100-00</b>		<b>Stopper for sliding sash</b> 10mm for sash 7,5mm gap Stopper συρομενου 10mm για διακενο φυλλων 7,5mm	6 pcs-τμχ

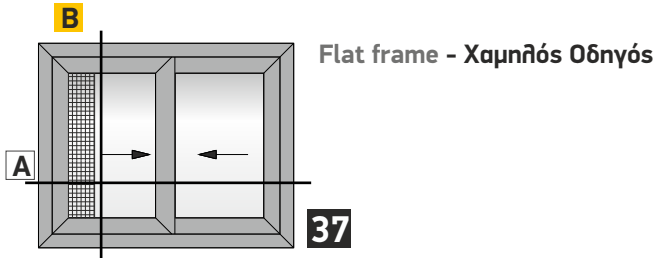
Flyscreen profile cuttings-Κοπές προφίλ σίτας			Accessory cuttings-Κοπές εξαρτημάτων			
			Code-Κωδικός	Accessory Εξάρτημα	Description Περιγραφή	Quantity-Ποσότητα
Flyscreen sash height S490 Ύψος φύλλου σίτας S490		2 pcs-τμχ	311-00-361-03		End cap for shutter meeting stile S361 black Τάπα μινι παντζουριού S361 μαύρο	1 pair-ζεύγος
Flyscreen sash height S371 Ύψος φύλλου σίτας S371		2 pcs-τμχ	240-00-462-01		Gasket for hook Ελαστικό γάντζου	4 Fh
Accessory cuttings for flyscreen-Κοπές εξαρτημάτων σίτας						
			Code-Κωδικός	Accessory Εξάρτημα	Description Περιγραφή	Quantity-Ποσότητα
Flyscreen sash width S490 Πλάτος φύλλου σίτας S490	a) b)	4 pcs-τμχ	140-11-190-00		Die cast corner cleat 10,6x19mm Γωνία σύνδεσης χυτή 10,6x19mm	8 pcs-τμχ
			600-01-200-00		Single Roller $\Phi$ 22 Μονό ράουλο $\Phi$ 22	4 pcs-τμχ
			180-14-218-00		Alignment corner M14218 Γωνία επιπεδότητας M14218	8 pcs-τμχ
			220-15-001-01		Seal gasket sash 5mm black Ελαστικό φτερού φύλλου 5mm μαύρο	2 Sh
			660-44-011-00		Meeting stile sash stopper S440 Stopper φιλητών S440	4 pcs-τμχ
			240-14-649-03		Pvc συγκράτησης σίτας Pvc for Fly Screen Sash	4 Sh   4 Sw



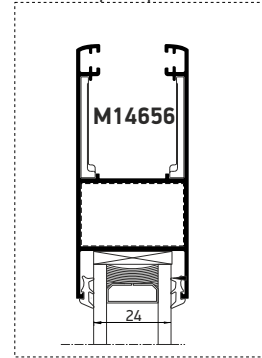
A large, abstract graphic on the left side of the page, composed of several overlapping diagonal bands in various shades of yellow and orange, extending from the top-left towards the bottom-right.

# Sections Τομές

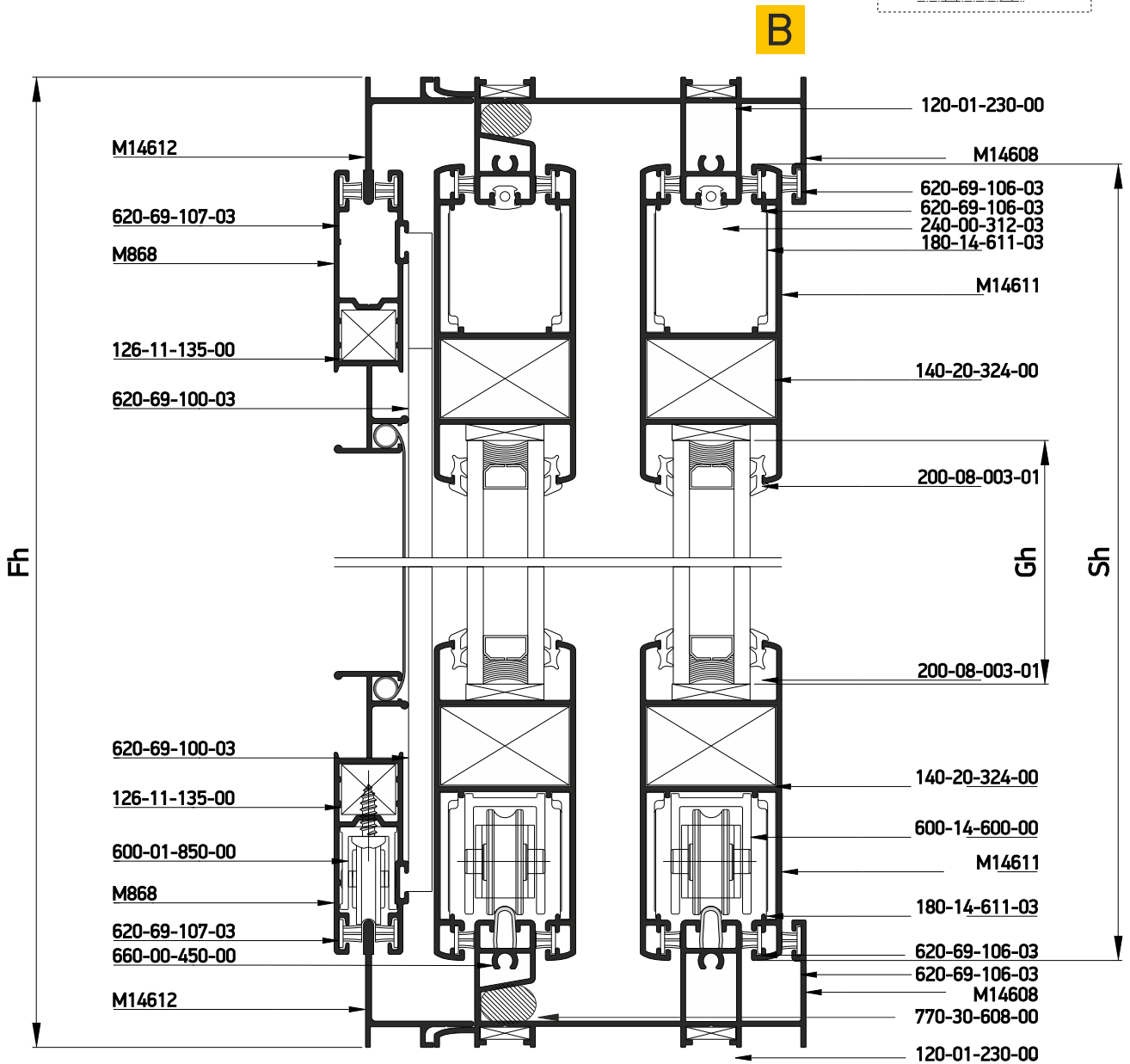
**Flat frame - Χαμηλός Οδηγός**  
**Parallel - επάλληλα**

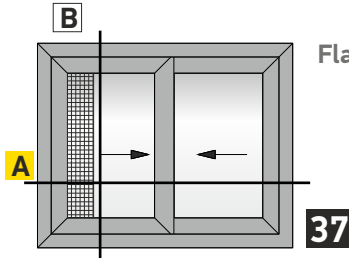


Alternatively for 24mm Glazing  
Εναλλακτική χρήση για υάλωση 24mm



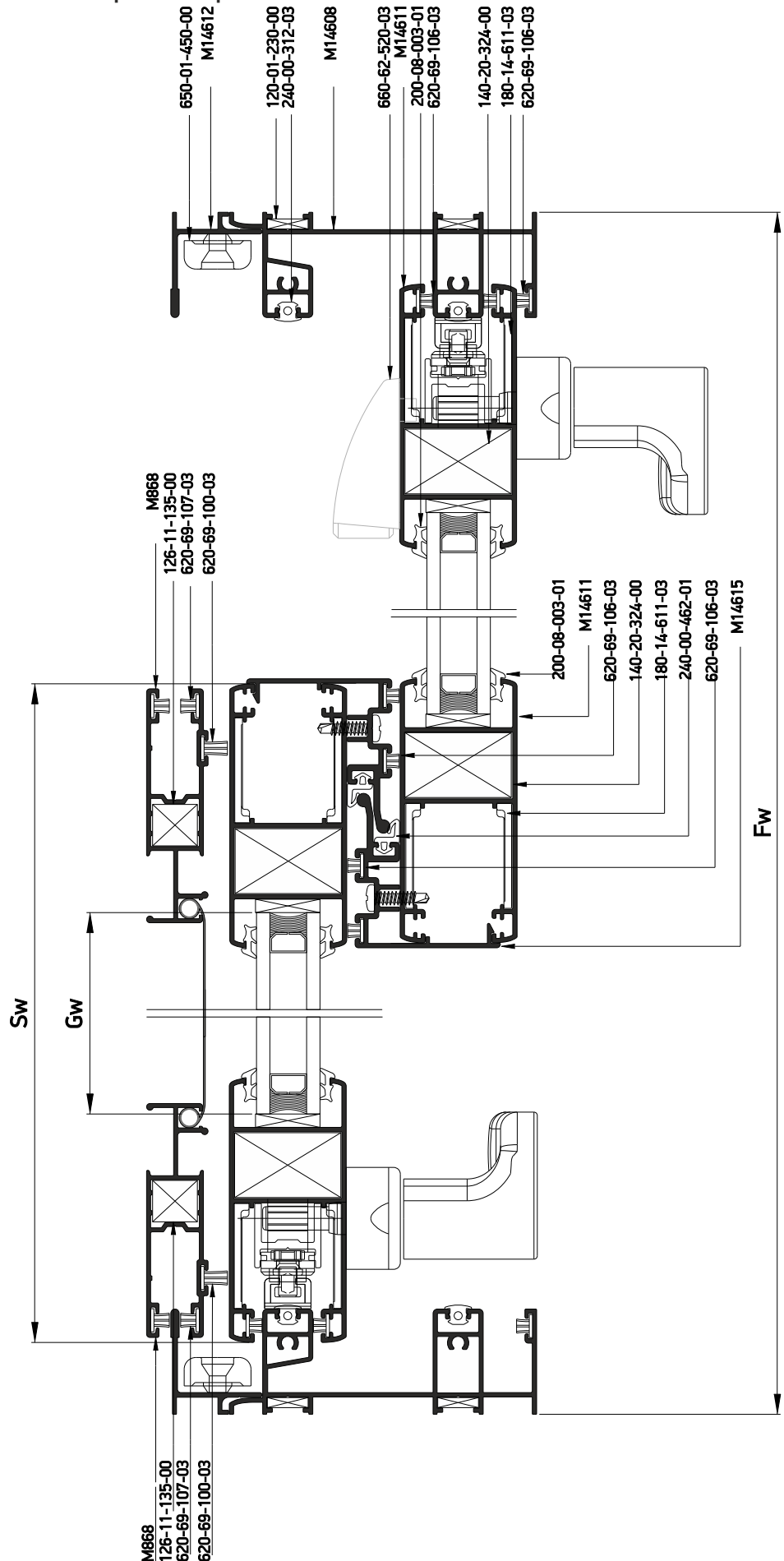
Double sash parallel sliding window  
with fly screen  
Δίφυλλο Επάλληλο Συρόμενο 45° κοπή  
με σίτα





Flat frame - Χαμηλός Οδηγός

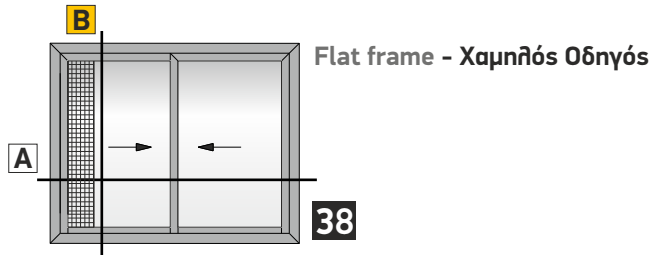
Double sash parallel sliding window  
with fly screen  
Δίφυλλο Επάλληλο Συρόμενο 45° κοπή  
με σίτα



Κάθετη  
απεικόνιση 90°  
Rotate view 90°

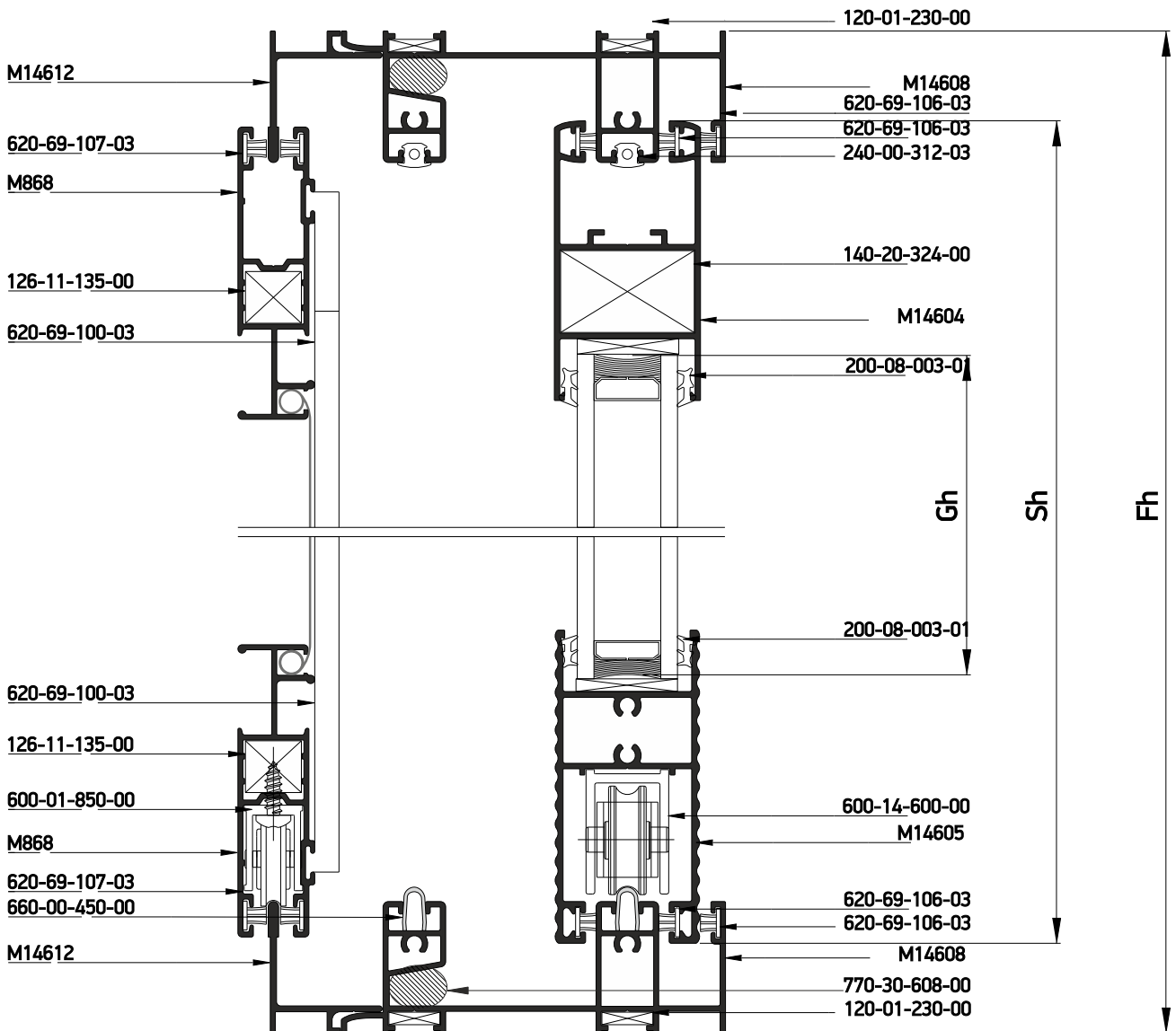
A

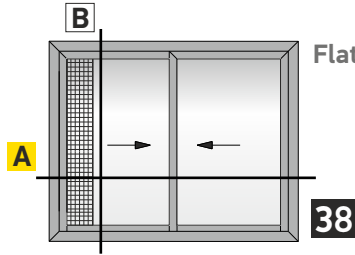
Profile cuttings-Κονές προφίλ			Accessory cuttings-Κονές εξαρτημάτων			
			Code-Κωδικός	Accessory Εξάρτημα	Description Περιγραφή	Quantity-Ποσότητα
Frame rail width <b>M14608</b> Πλάτος οδηγού <b>M14608</b>		2 pcs-τμχ	<b>120-01-230-00</b>		Die casted corner cleat 10,6x26,2mm Γωνία σύνδεσης χυτή 10,6x26,2mm	8 pcs-τμχ
Side frame rail height <b>M14608</b> Ύψος οδηγού <b>M14608</b>		2 pcs-τμχ	<b>140-20-324-00</b>		Monticelli corner for M14611 profile Σύνδεσμος Monticelli για M14611	8 pcs-τμχ
Sash width <b>M14611</b> Πλάτος φύλλου <b>M14611</b>		4 pcs-τμχ	<b>180-14-611-03</b>		Alignment corner for M14611 sash profile Γωνία επιπεδότητας φύλλου M14611	16 pcs-τμχ
Sash height <b>M14611</b> Ύψος φύλλου <b>M14611</b>		4 pcs-τμχ	<b>600-14-600-00</b>		M14600 Roller Ράουλο M14600	4 pcs-τμχ
Interlocking profile height <b>M14615</b> Ύψος γάντζου <b>M14615</b>		2 pcs-τμχ	<b>311-14-615-03</b>		Interlocking profile M14615 end cap Τάπα αγκίστρου M14615	2 set
Glass unit height Ύψος υαλοπίνακα		2 pcs-τμχ	<b>240-35-345-03</b>		Central seal 34,5mm Κεντρικό στεγανοποιητικό 34,5mm	2 pcs-τμχ
			<b>660-00-450-00</b>		Inox railing guide Ανοξείδωτος οδηγός	2 (Fw-49 mm)
Glass unit width Πλάτος υαλοπίνακα		2 pcs-τμχ	<b>620-69-100-03</b>		Brush weatherstripping pile 6,9x10mm 4P Βουρτσάκι 6,9x10mm 4P	2 Sh
			<b>620-69-107-03</b>		Brush weatherstripping pile 6,9x7mm 4P Βουρτσάκι 6,9x7mm 4P	4Sw+4Sh
			<b>620-69-106-03</b>		Brush weatherstripping pile 6,9x6mm 4P Βουρτσάκι 6,9x6mm 4P	8(Sh+Sw) 2(Fh+Fw)
<b>Flyscreen profile cuttings-Κονές προφίλ σίτας</b>						
Flyscreen frame width <b>M14612</b> Πλάτος οδηγού σίτας <b>M14612</b>		2 pcs-τμχ	<b>200-08-004-01</b>		Glazing Wedge EPDM Gasket 4mm Black Σφήνα EPDM 4mm Μαύρη	8(Sh+Sw)
Flyscreen frame height <b>M14612</b> Ύψος κάσας σίτας <b>M14612</b>		2 pcs-τμχ	<b>240-00-462-01</b>		Gasket for S450 hook EPDM black Ελαστικό αγκίστρου S450 EPDM μαύρο	2Sh
Flyscreen sash width <b>M868</b> Πλάτος φύλλου σίτας <b>M868</b>		2 pcs-τμχ	<b>240-00-312-01</b>		Frame guide M312 gasket Ελαστικό οδηγού M312	2Fw+ 4Fh
Flyscreen sash height <b>M868</b> Ύψος φύλλου σίτας <b>M868</b>		2 pcs-τμχ	<b>660-62-520-03</b>		Εξωτερικό στοπ 20mm External Stopper 20 mm	1 pcs-τμχ
			<b>126-11-135-00</b>		Mechanical corner cleat inox 11x13,5mm Ανοξείδωτη μηχανική γωνία σύνδεσης cal 11x13,5mm	4 pcs-τμχ
			<b>600-01-850-00</b>		Single roller D22 for M868 Μονό ράουλο Φ22 για M868	2 pcs-τμχ
			<b>650-01-450-00</b>		External shock absorber-stopper Εξωτερικό αμορτισέρ-stopper	4 pcs-τμχ
			<b>250-06-220-33</b>		Ελαστικό Αντικωνωπικών 7,7mm PVC Gasket for Fly-Screen 7,7mm PVC	2Sh 2Sw
			<b>650-14-611-00</b>		Shock absorber for M14611 sash Αμορτισέρ φύλλου M14611	4 pcs- τμχ
			<b>240-14-649-03</b>		Pvc συγκράτησης σίτας Pvc for Fly Screen Sash	2 Sh   2 Sw
			<b>770-30-608-00</b>		Cord joint Ø15 Κορδόνι αρμού Ø15	2 pcs-τμχ (80 mm)



Double sash parallel sliding  
in 90 / 45 assembly window with fly screen  
Δίφυλλο Ενάληθη Συρόμενο με 90°/45° κοπή  
στο κάτω/πάνω μέρος του φύλλου, με σήτα

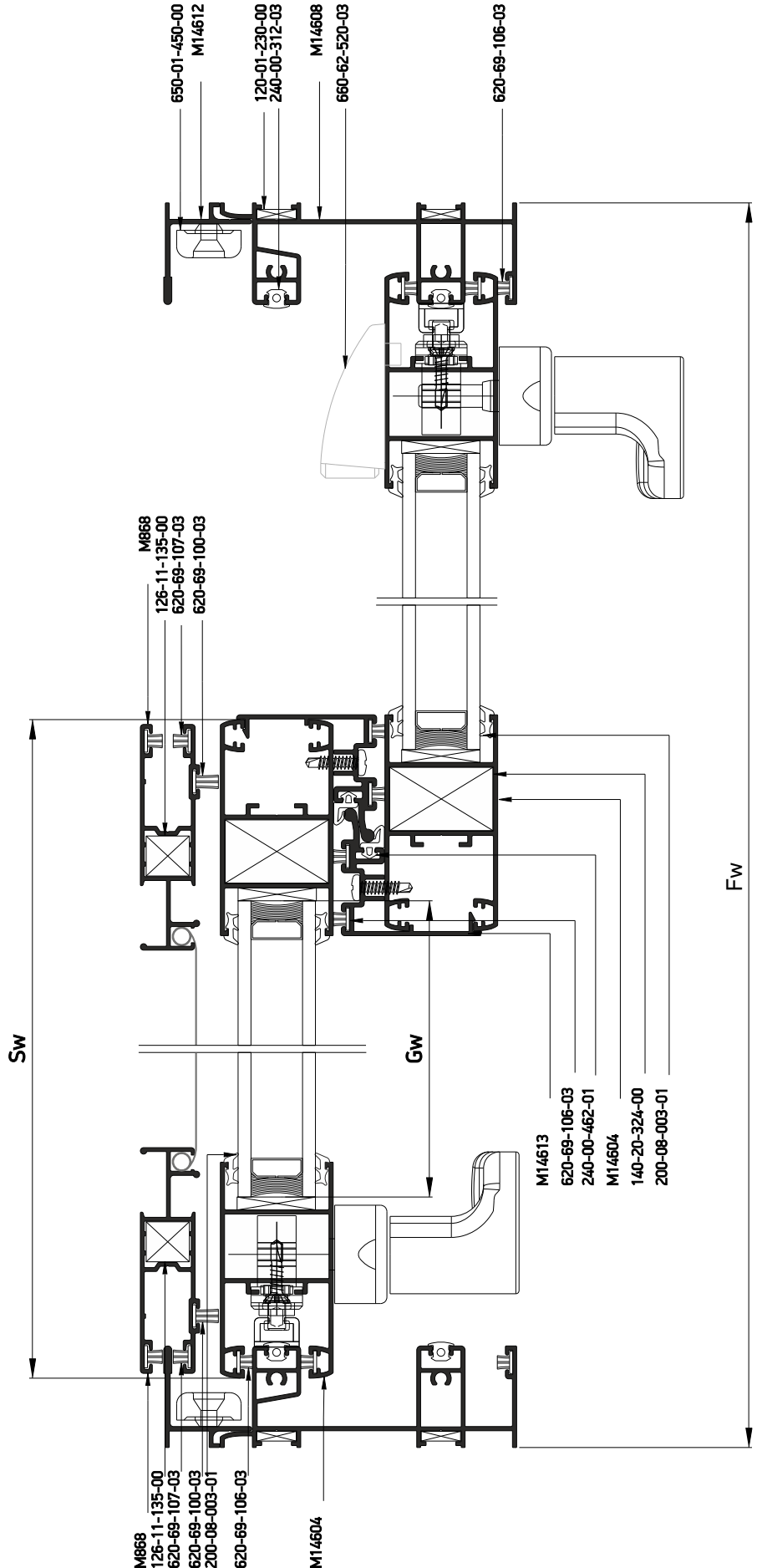
**B**





Flat frame - Χαμηλός Οδηγός





Double sash parallel sliding  
in 90 / 45 assembly window with fly screen  
Δίφυλλο Ενόθητο Συρόμενο με 90°/45° κοπή  
στο κάτω/πάνω μέρος του φύλλου, με σήτα



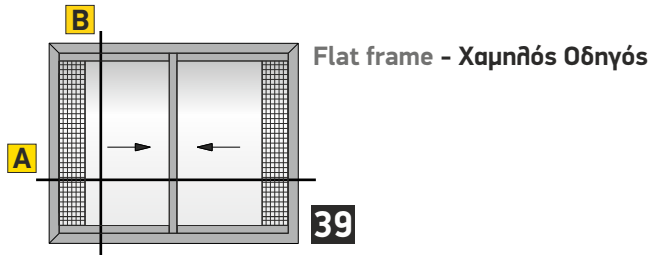
Κάθετη  
απεικόνιση 90°  
Rotate view 90°



Profile cuttings-Κονές προφίλ			Accessory cuttings-Κονές εξαρτημάτων			
			Code-Κωδικός	Accessory Εξάρτημα	Description Περιγραφή	Quantity-Ποσότητα
Frame rail width <b>M14608</b> Πλάτος οδηγού <b>M14608</b>		2 pcs-τμχ	120-01-230-00		Die casted corner cleat 10,6x26,2mm Γωνία σύνδεσης χυτή 10,6x26,2mm	8 pcs-τμχ
Side frame rail height <b>M14608</b> Ύψος οδηγού <b>M14608</b>		2 pcs-τμχ	140-20-324-00		Monticelli corner for M14611 profile Σύνδεσμος Monticelli για M14611	4 pcs-τμχ
Sash width <b>M14604</b> Πλάτος φύλλου <b>M14604</b>		2 pcs-τμχ	600-14-600-00		M14600 Roller Ράουλο M14600	4 pcs-τμχ
Transom sash width <b>M14605</b> Πλάτος ταμηλιά φύλλου <b>M14605</b>		2 pcs-τμχ	311-14-613-03		Interlocking profile M14613 end cap Τάπα αγκίστρου M14613	2 set
Sash height <b>M14604</b> Ύψος φύλλου <b>M14604</b>		4 pcs-τμχ	311-14-604-03		Connector for M14600 transom to sash profile Σύνδεσμος ταμηλιά-φύλλου M14600	2 pair-ζεύγη
Interlocking profile height <b>M14613</b> Ύψος γάντζου <b>M14613</b>		2 pcs-τμχ	240-35-345-03		Central seal 34,5mm Κεντρικό στεγανοποιητικό 34,5mm	2 pcs-τμχ
Glass unit height Ύψος υαλοπίνακα		2 pcs-τμχ	660-62-520-03		Εξωτερικό στοπ 20mm External Stopper 20 mm	1 pcs-τμχ
Glass unit width Πλάτος υαλοπίνακα			852-14-600-01		Κατεργαστικό φύλλου M14600 Miling tool for M14600 sash	1 pcs-τμχ
<b>Flyscreen profile cuttings-Κονές προφίλ σίτας</b>			660-00-450-00		Inox railing guide Ανοξείδωτος οδηγός	2 (Fw-49 mm)
Flyscreen frame width <b>M14612</b> Πλάτος οδηγού σίτας <b>M14612</b>		2 pcs-τμχ	620-69-100-03		Brush weatherstripping pile 6,9x10mm 4P Βουρτσάκι 6,9x10mm 4P	2 Sh
Flyscreen frame height <b>M14612</b> Ύψος κάσας σίτας <b>M14612</b>		2 pcs-τμχ	620-69-107-03		Brush weatherstripping pile 6,9x7mm 4P Βουρτσάκι 6,9x7mm 4P	4Sw+4Sh
Flyscreen sash width <b>M868</b> Πλάτος φύλλου σίτας <b>M868</b>		2 pcs-τμχ	620-69-106-03		Brush weatherstripping pile 6,9x6mm 4P Βουρτσάκι 6,9x6mm 4P	6Sh+8Sw 2(Fh+Fw)
Flyscreen sash height <b>M868</b> Ύψος φύλλου σίτας <b>M868</b>		2 pcs-τμχ	200-08-004-01		Glazing Wedge EPDM Gasket 4mm Black Σφήνα EPDM 4mm Μαύρη	8(Sh+Sw)
			240-00-462-01		Gasket for S450 hook EPDM black Ελαστικό αγκίστρου S450 EPDM μαύρο	2Sh
			240-00-312-01		Frame guide M312 gasket Ελαστικό οδηγού M312	2Fw+ 4Fh
			650-14-604-00		Shock absorber for M14604 sash Αμορτισέρ φύλλου M14604	4 pcs- τμχ
			770-30-608-00		Cord joint Ø15 Κορδόνι αρμού Ø15	2 pcs-τμχ (80 mm)

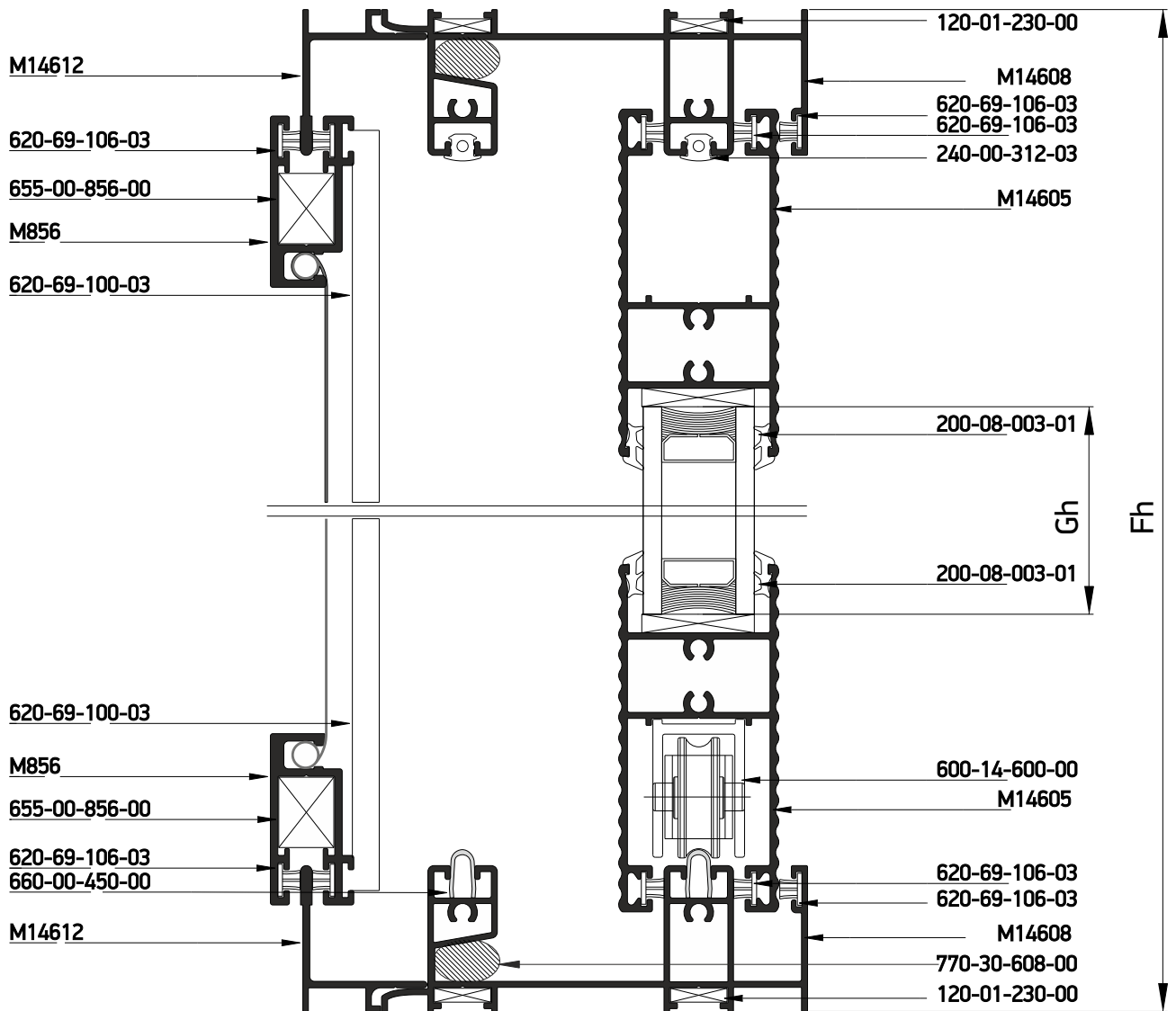
Accessory cuttings-Κοπές εξαρτημάτων			
Code-Κωδικός	Accessory Εξάρτημα	Description Περιγραφή	Quantity-Ποσότητα
126-11-135-00		<b>Mechanical corner cleat</b> inox 11x13,5mm Ανοξείδωτη μηχανική γωνία σύνδεσης cal 11x13,5mm	4 pcs-τμχ
600-01-850-00		<b>Single roller D22 for M868</b> Μονό ράουλο Φ22 για M868	2 pcs-τμχ
650-01-450-00		<b>External shock absorber-stopper</b> Εξωτερικό αμορτισέρ-stopper	4 pcs-τμχ
240-14-649-03		Pvc συγκράτησης σίτας Pvc for Fly Screen Sash	2 Sh   2 Sw

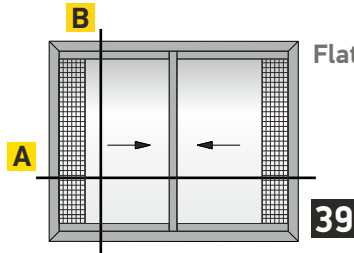




**B**

Double sash parallel sliding in 90° assembly window with fly screen  
Δίφυλλο Επάλθηθη Συρόμενο 90° κοπή με σήτα





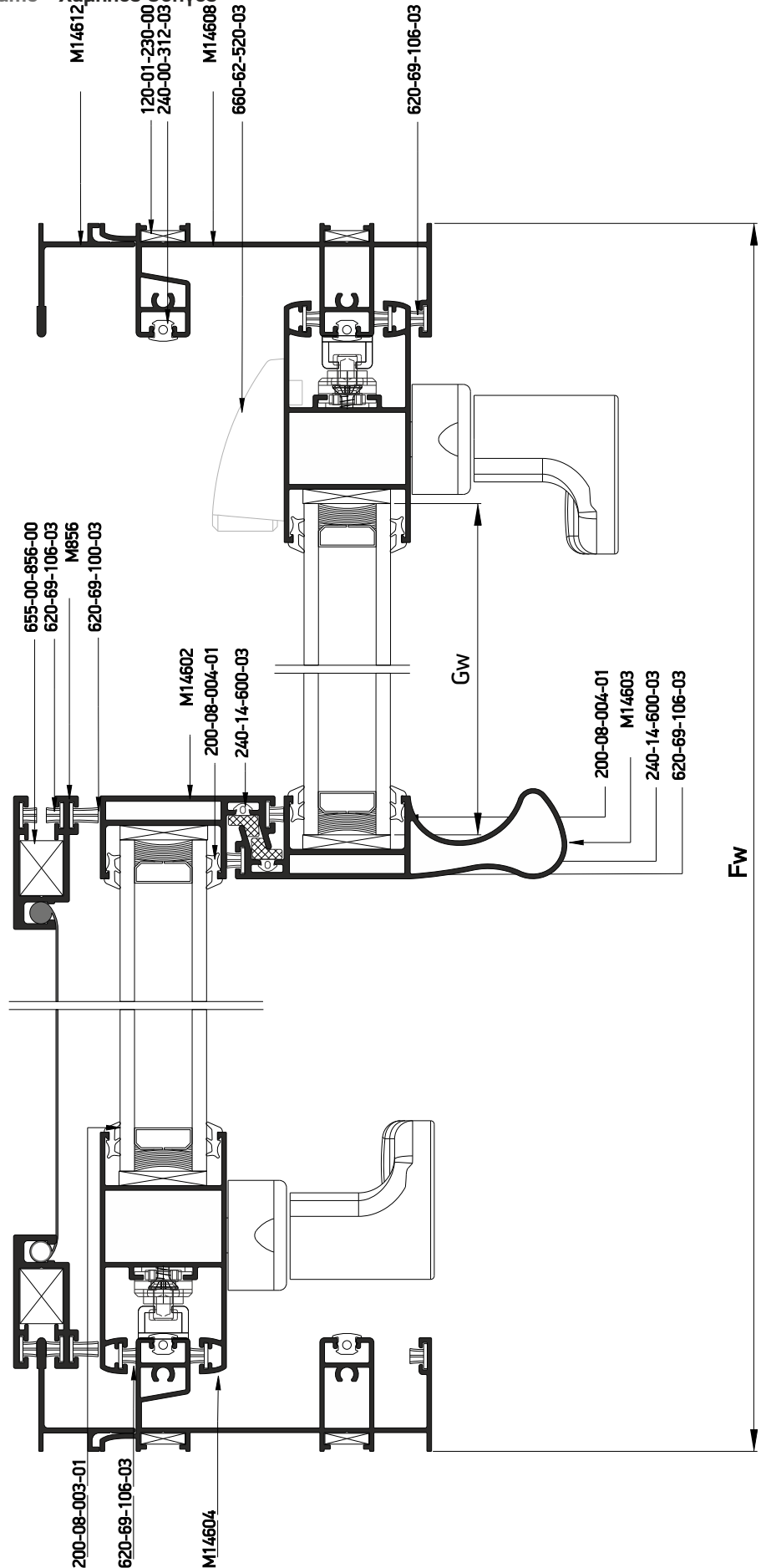
Flat frame - Χαμηλός Οδηγός

Double sash parallel sliding in 90 assembly window with fly screen  
Δίφυλλο Επάλληλο Συρόμενο 90° κοπή με σήτα

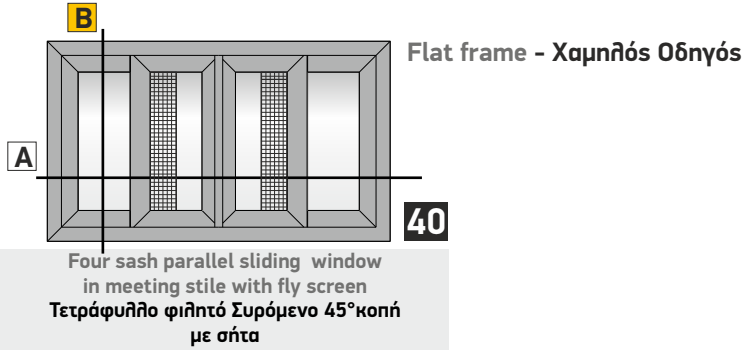


Κάθετη απεικόνιση 90°  
Rotate view 90°

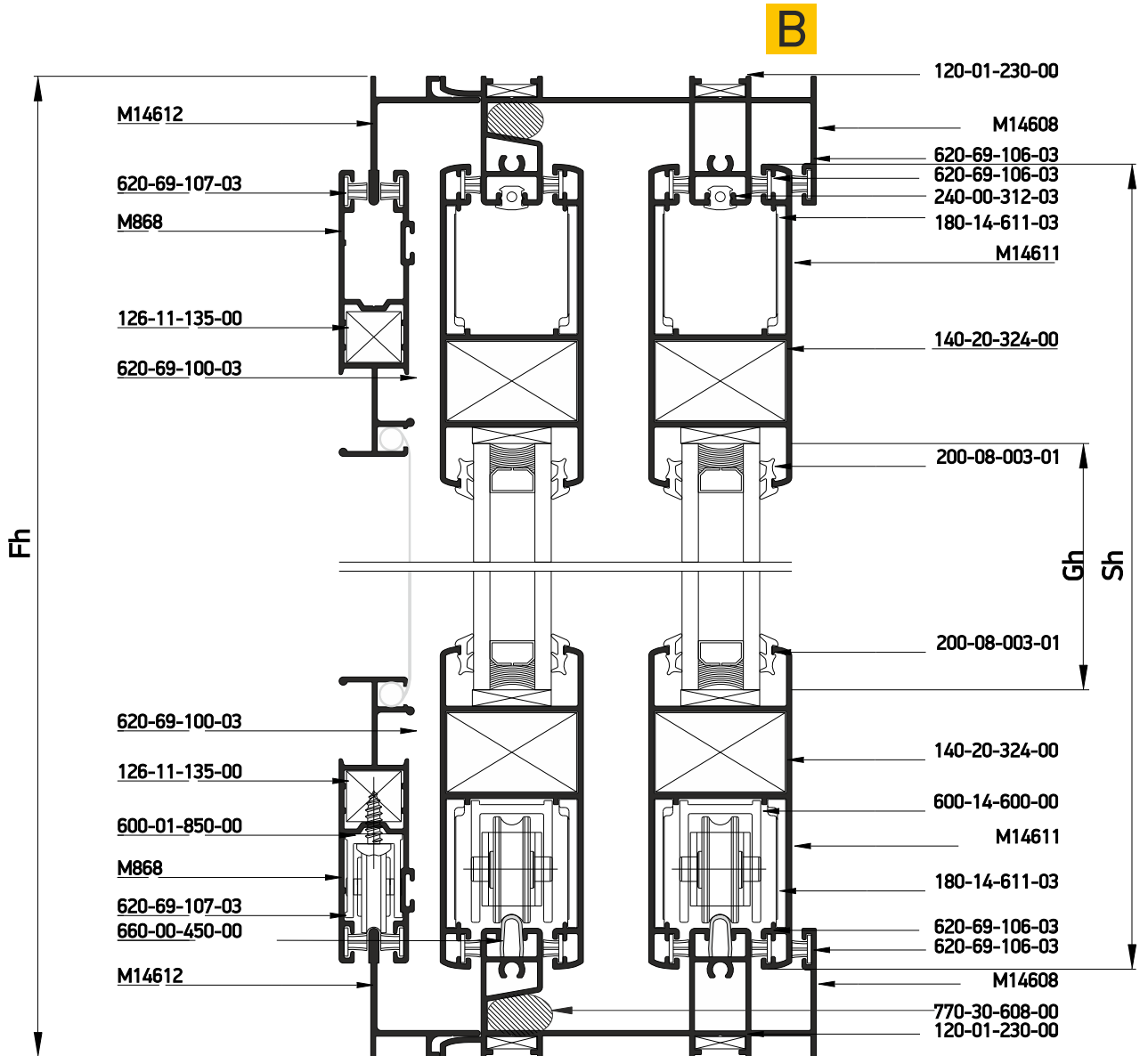
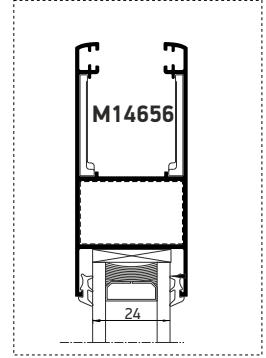
A

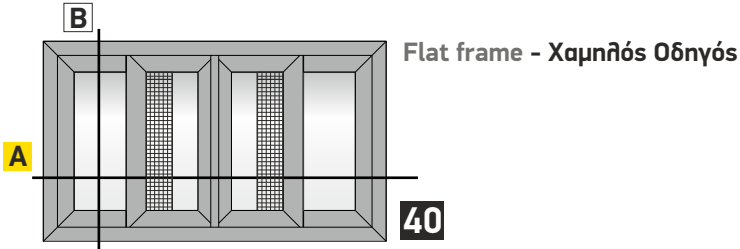


Profile cuttings-Κονές προφίλ			Accessory cuttings-Κονές εξαρτημάτων			
			Code-Κωδικός	Accessory Εξάρτημα	Description Περιγραφή	Quantity-Ποσότητα
Upper@Lower frame rail width (M14608) Πλάτος άνω@κάτω οδηγού (M14608)		2 pcs-τμχ	120-01-230-00		Die casted corner cleat 10,6x26,2mm Γωνία σύνδεσης χυτή 10,6x26,2mm	8 pcs-τμχ
			600-14-600-00		M14600 Roller Ράουλο M14600	4 pcs-τμχ
Frame rail height (M14608) Υψος οδηγού (M14608)		2 pcs-τμχ	240-14-345-03		Central seal M14600 34.5mm Κεντρικό στεγανωτικό M14600 34.5mm	1 pair 1 ζεύγος
Side frame sash height (M14604) Υψος προφίλ φύλλου (M14604)		2 pcs-τμχ	311-14-604-03		Connector for M14600 transom to sash profile Σύνδεσμος ταμηλιά-φύλλου	2 pair-ζεύγος
			311-14-606-03		Connector for M14600 transom to hook Σύνδεσμος ταμηλιά-γάντζου	1 pair-ζεύγος
Hook profile height (M14602) Υψος γαντζου (M14602)		1 pcs-τμχ	311-14-605-03		Connector for M14600 transom to hook with handle Σύνδεσμος ταμηλιά-γάντζου M14600 με χειρολαβή	1 pair-ζεύγος
Υψος γάντζου (M14603) Hook profile height (M14603)		1 pcs-τμχ	311-14-601-03		End cap for weathering M14600 sashes Κάλυπτρα συνδέσμου M14600 με στεγάνωση	2 pair-ζεύγος
Πλάτος ταμηλιά φύλλου (M14605) Transom sash width (M14605)		4 pcs-τμχ	660-62-520-03		Εξωτερικό στοπ 20mm External Stopper 20 mm	1 pcs-τμχ
			660-00-450-00		Inox railing guide Ανοξείδωτος οδηγός	2 (Fw-49mm)
Glass unit height Υψος υαλοπίνακα		2 pcs-τμχ	620-69-100-03		Brush weatherstripping pile 6,9x10mm 4P Βουρτσάκι 6,9x10mm 4P	2 Sh
			620-69-106-03		Brush weatherstripping pile 6,9x6mm 4P Βουρτσάκι 6,9x6mm 4P	10Sh+12Sw 2(Fh+Fw)
Glass unit width Πλάτος υαλοπίνακα		2 pcs-τμχ	200-08-004-01		Glazing Wedge EPDM Gasket 4mm Black Σφήνα EPDM 4mm Μαύρη	8 (Sh+Sw)
			240-14-600-03		Gasket for interlocking profile M14600 Ελαστικό γάντζου M14600	2 Sh
Πλάτος οδηγού σίτας M14612 Flyscreen frame width M14612		2 pcs-τμχ	240-00-312-01		Frame guide M312 gasket Ελαστικό οδηγού M312	2Fw+4Fh
			852-14-600-01		Κατεργαστικό φύλλου M14600 Miling tool for M14600 sash	1 pcs-τμχ
Υψος κάσας σίτας M14612 Flyscreen frame height M14612		2 pcs-τμχ	650-14-604-00		Shock absorber for M14604 sash Αμορτισέρ φύλλου M14604	4 pcs- τμχ
Πλάτος φύλλου σίτας M856 Flyscreen sash width M856		2 pcs-τμχ	770-30-608-00		Cord joint Ø15 Κορδόνι αρμού Ø15	2 pcs-τμχ (23 mm)
<b>Κονές εξαρτημάτων σίτας- Accessory cuttings for flyscreen</b>						
Υψος φύλλου σίτας M856 Flyscreen sash height M856		2 pcs-τμχ	655-00-856-00		Corner with roller for sliding M850 Γωνία-ράουλο για συρόμενη σίτα M850	1 set
			240-14-649-03		Pvc συγκράτησης σίτας Pvc for Fly Screen Sash	2 Sh   2 Sw
Πλάτος ταρ σίτας M858 Flyscreen T-profile width M858		1 pcs-τμχ				



Alternatively for 24mm Glazing  
Εναλλακτική χρήση για υάλωση 24mm





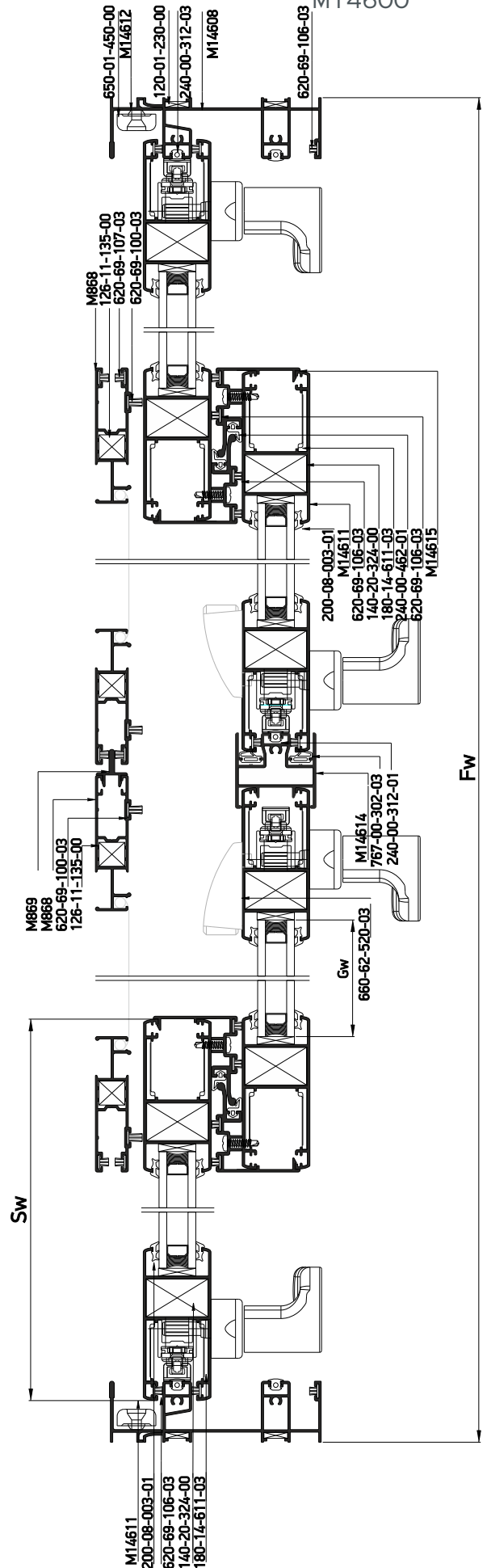
Flat frame - Χαμηλός Οθηγός































Four sash parallel sliding window  
in meeting stile with fly screen  
Τετράφυλλο φιλητό Συρόμενο 45° κοπή  
με σήτα










Κάθετη  
απεικόνιση 90°  
Rotate view 90°

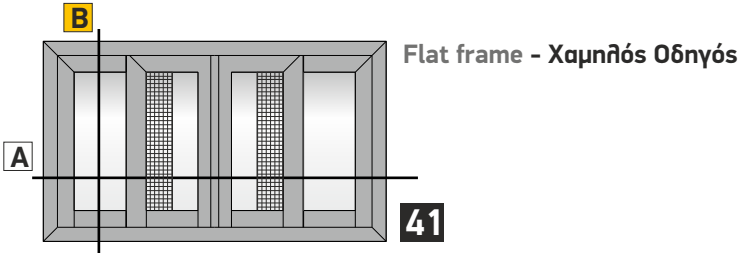
**A**



Profile cuttings-Κονές προφίλ			Accessory cuttings-Κονές εξαρτημάτων			
			Code-Κωδικός	Accessory Εξάρτημα	Description Περιγραφή	Quantity-Ποσότητα
Frame rail width <b>M14608</b> Πλάτος οδηγού <b>M14608</b>		2 pcs-τμχ	<b>120-01-230-00</b>		Die casted corner cleat 10,6x26,2mm Γωνία σύνδεσης χυτή 10,6x26,2mm	8 pcs-τμχ
Side frame rail height <b>M14608</b> Ύψος οδηγού <b>M14608</b>		2 pcs-τμχ	<b>140-20-324-00</b>		Monticelli corner for M14611 profile Σύνδεσμος Monticelli για M14611	16 pcs-τμχ
Sash width <b>M14611</b> Πλάτος φύλλου <b>M14611</b>		8 pcs-τμχ	<b>180-14-611-03</b>		Alignment corner for M14611 sash profile Γωνία επιπεδότητας φύλλου M14611	32 pcs-τμχ
Sash height <b>M14611</b> Ύψος φύλλου <b>M14611</b>		8 pcs-τμχ	<b>600-14-600-00</b>		M14600 Roller Ράουλο M14600	8 pcs-τμχ
Interlocking profile height <b>M14615</b> Ύψος γάντζου <b>M14615</b>		4 pcs-τμχ	<b>311-14-615-03</b>		Interlocking profile M14615 end cap Τάπα αγκίστρου M14615	4 set
Adjoining profile height <b>M14614</b> Ύψος μπινιού <b>M14614</b>		1 pcs-τμχ	<b>311-14-614-03</b>		Adjoining profile M14614 end cap Τάπα μπινί M14614	1 pcs-τμχ
Glass unit height Ύψος υαλοπλάκα		4 pcs-τμχ	<b>240-35-345-03</b>		Central seal 34,5mm Κεντρικό στεγανοποιητικό 34,5mm	4 pcs-τμχ
Glass unit width Πλάτος υαλοπλάκα			<b>660-62-520-03</b>		Εξωτερικό στοπ 20mm External Stopper 20 mm	2 pcs-τμχ
			<b>660-00-100-00</b>		Stopper for sliding sash 10mm for sash 7,5mm gap Stopper συρομένου 10mm για διακενο φύλλων 7,5mm	2 pcs-τμχ
			<b>620-69-100-03</b>		Brush weatherstripping pile 6,9x10mm 4P Βουρτσάκι 6,9x10mm 4P	4 Sh
			<b>620-69-107-03</b>		Brush weatherstripping pile 6,9x7mm 4P Βουρτσάκι 6,9x7mm 4P	8Sw+6Sh
			<b>620-69-106-03</b>		Brush weatherstripping pile 6,9x6mm 4P Βουρτσάκι 6,9x6mm 4P	14Sh+16Sw 2(Fh+Fw)
Flyscreen frame width <b>M14612</b> Πλάτος οδηγού σίτας <b>M14612</b>		2 pcs-τμχ	<b>200-08-004-01</b>		Glazing Wedge EPDM Gasket 4mm Black Σφήνα EPDM 4mm Μαύρη	16(Sh+Sv)
Flyscreen frame height <b>M14612</b> Ύψος κάσας σίτας <b>M14612</b>		2 pcs-τμχ	<b>240-00-462-01</b>		Gasket for S450 hook EPDM black Ελαστικό αγκίστρου S450 EPDM μαύρο	4Sh
Flyscreen sash width <b>M868</b> Πλάτος φύλλου σίτας <b>M868</b>		4 pcs-τμχ	<b>240-00-312-01</b>		Frame guide M312 gasket Ελαστικό οδηγού M312	2Fw+4Fh 1Sh
Flyscreen sash height <b>M868</b> Ύψος φύλλου σίτας <b>M868</b>		4 pcs-τμχ	<b>767-00-302-03</b>		Meeting stiling gasket S350 EPDM black Ελαστικό φιλήτου S350 EPDM μαύρο	2 Sh
Adjoining profile height <b>M869</b> Ύψος μπινιού <b>M869</b>		1 pcs-τμχ	<b>770-30-608-00</b>		Cord joint Ø15 Κορδόνι αρμού Ø15	2 pcs-τμχ (23 mm)

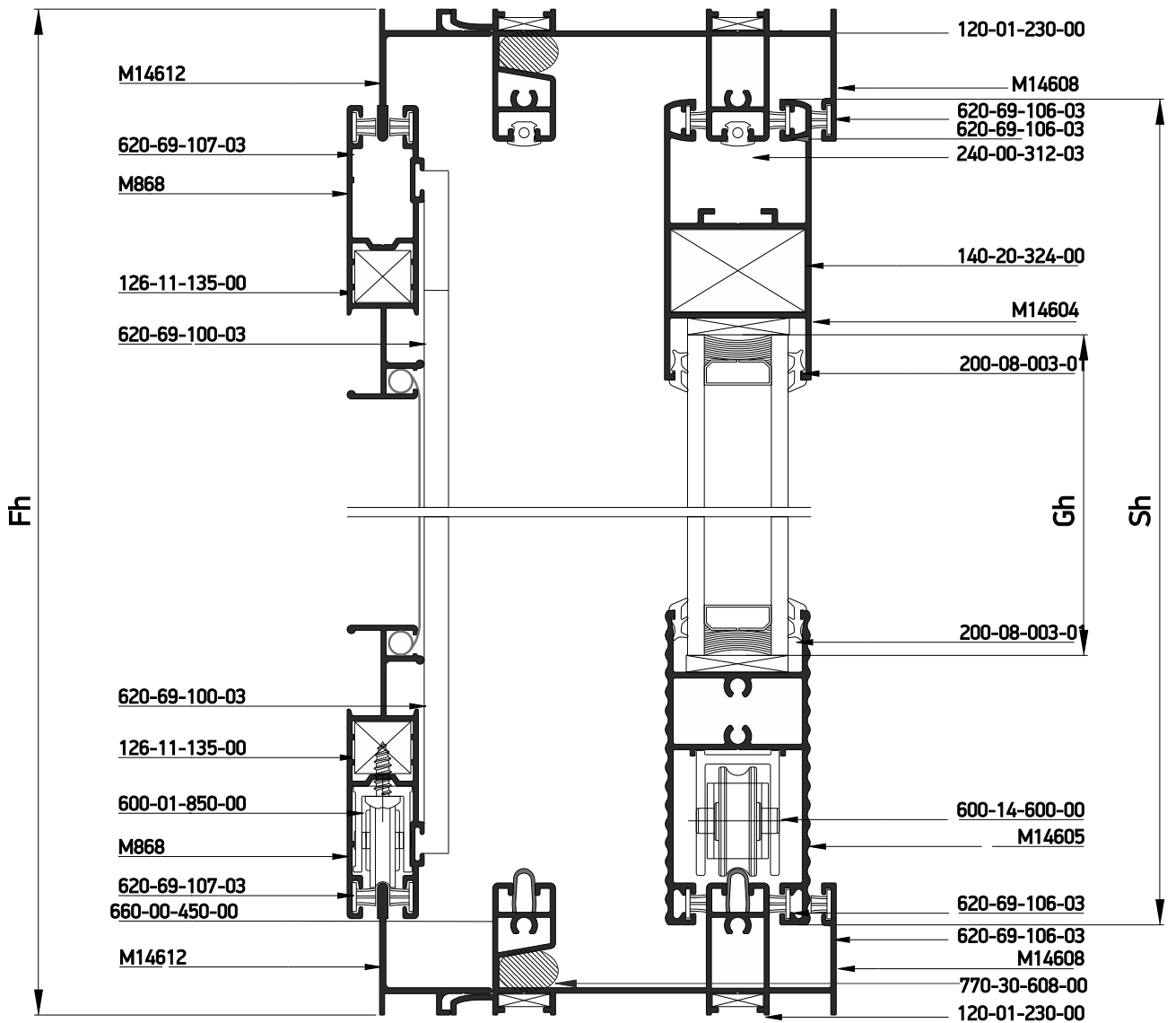
Accessory cuttings-Κοπές εξαρτημάτων			
Code-Κωδικός	Accessory Εξάρτημα	Description Περιγραφή	Quantity-Ποσότητα
660-00-450-00		Inox railing guide Ανοξείδωτος οδηγός	2 (Fw-49 mm)
650-14-611-00		Shock absorber for M14611 sash Αμορτισέρ φύλλου M14611	6 pcs- τμχ

Accessory cuttings for flyscreen-Κοπές εξαρτημάτων σίτας			
Code-Κωδικός	Accessory Εξάρτημα	Description Περιγραφή	Quantity-Ποσότητα
126-11-135-00		Mechanical corner cleat inox 11x13,5mm Ανοξείδωτη μηχανική γωνία σύνδεσης cal 11x13,5mm	8 pcs-τμχ
600-01-850-00		Single roller D22 for M868 Μονό ράουλο Φ22 για M868	2 pcs-τμχ
660-44-011-00		Stopper φιλιππών S440 Meeting stile sash stopper S440	2 pcs-τμχ
650-01-450-00		External shock absorber-stopper Εξωτερικό αμορτισέρ-stopper	4 pcs-τμχ
240-14-649-03		Pvc συγκράτησης σίτας Pvc for Fly Screen Sash	4 Sh   4 Sw

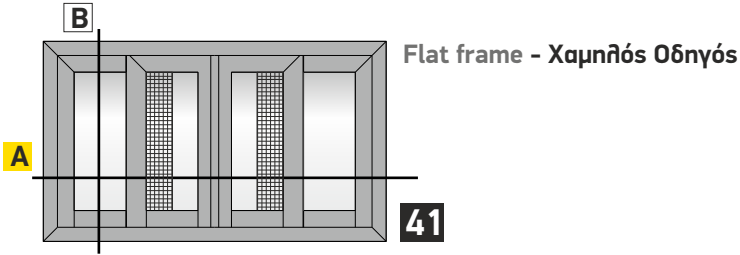


Four sash parallel sliding in 90 assembly window in meeting stile with fly screen  
 Τετράφυλλο Επάλθηθο Συρόμενο με 90° κοπή στο κάτω μέρος και 45° κοπή στο πάνω μέρος του φύλλου, με σήτα

**B**



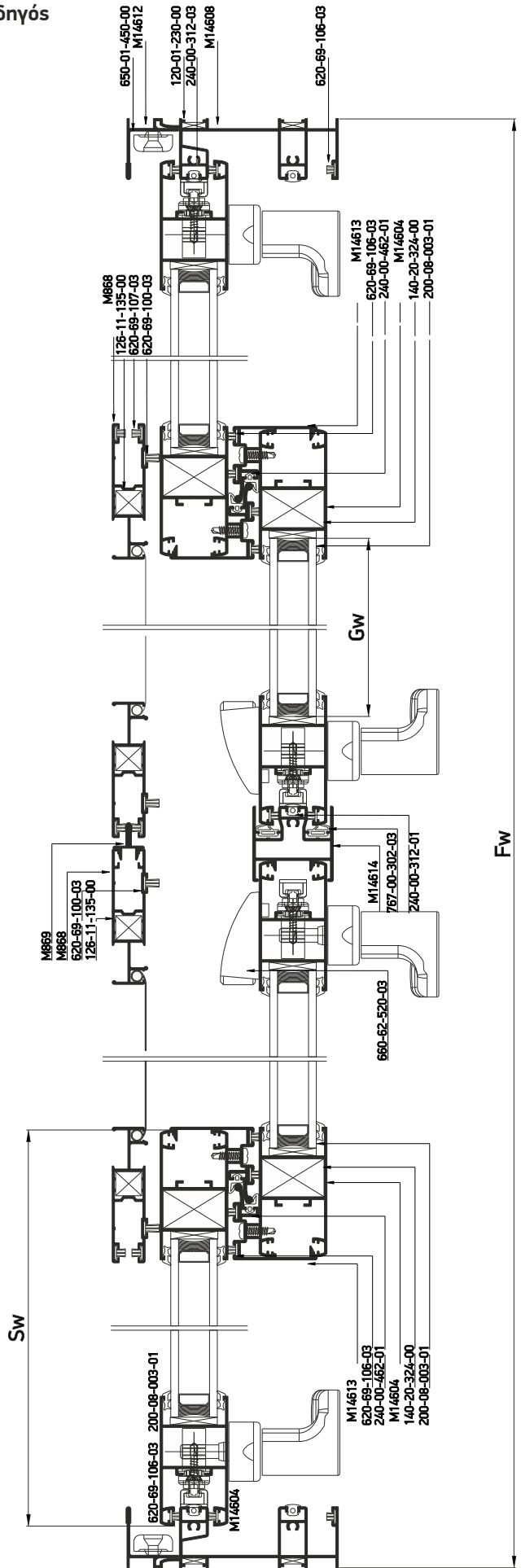




Four sash parallel sliding in 90 assembly window  
in meeting stile with fly screen  
Τετράφυλλο Ενάληλη Συρόμενο  
με 90° κοπή στο κάτω μέρος  
και 45° κοπή στο πάνω μέρος του φύλλου, με σήτα











Κάθετη  
απεικόνιση 90°  
Rotate view 90°

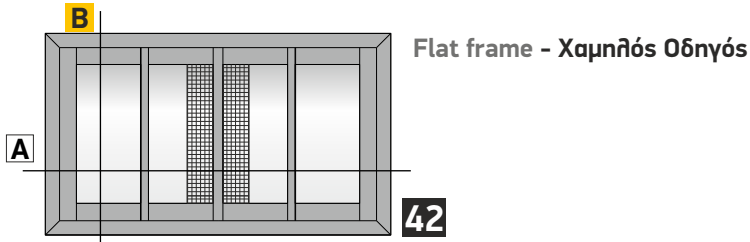


A

Profile cuttings-Κονές προφίλ			Accessory cuttings-Κονές εξαρτημάτων			
			Code-Κωδικός	Accessory Εξάρτημα	Description Περιγραφή	Quantity-Ποσότητα
Frame rail width <b>M14608</b> Πλάτος οδηγού <b>M14608</b>		2 pcs-τμχ	120-01-230-00		Die casted corner cleat 10,6x26,2mm Γωνία σύνδεσης χυτή 10,6x26,2mm	8 pcs-τμχ
Side frame rail height <b>M14608</b> Ύψος οδηγού <b>M14608</b>		2 pcs-τμχ	140-20-324-00		Monticelli corner for M14611 profile Σύνδεσμος Monticelli για M14611	8 pcs-τμχ
Sash width <b>M14604</b> Πλάτος φύλλου <b>M14604</b>		4 pcs-τμχ	600-14-600-00		M14600 Roller Ράουλο M14600	8 pcs-τμχ
Transom sash width <b>M14605</b> Πλάτος ταμηλιά φύλλου <b>M14605</b>		4 pcs-τμχ	311-14-613-03		Interlocking profile M14613 end cap Τάπα αγκίστρου M14613	4 set
Sash height <b>M14604</b> Ύψος φύλλου <b>M14604</b>		8 pcs-τμχ	311-14-604-03		Connector for M14600 transom to sash profile Σύνδεσμος ταμηλιά-φύλλου M14600	4 pair-ζεύγη
Interlocking profile height <b>M14613</b> Ύψος γάντζου <b>M14613</b>		4 pcs-τμχ	240-35-345-03		Central seal 34,5mm Κεντρικό στεγανοποιητικό 34,5mm	4 pcs-τμχ
Adjoining profile height <b>M14614</b> Ύψος μπινιού <b>M14614</b>		1 pcs-τμχ	311-14-614-03		Adjoining profile M14614 end cap Τάπα μπινί M14614	1 pcs-τμχ
Glass unit height Ύψος υαλοπίνακα		4 pcs-τμχ	660-62-520-03		Εξωτερικό στοπ 20mm External Stopper 20 mm	2 pcs-τμχ
Glass unit width Πλάτος υαλοπίνακα		4 pcs-τμχ	660-00-100-00		Stopper for sliding sash 10mm for sash 7,5mm gap Stopper συρομενου 10mm για διακενο φυλλων 7,5mm	2 pcs-τμχ
			767-00-302-03		Meeting stiling gasket S350 EPDM black Ελαστικό φιλιητού S350 EPDM μαύρο	2 Sh
			620-69-100-03		Brush weatherstripping pile 6,9x10mm 4P Βουρτσάκι 6,9x10mm 4P	4 Sh
			620-69-107-03		Brush weatherstripping pile 6,9x7mm 4P Βουρτσάκι 6,9x7mm 4P	6Sw+8Sh
			620-69-106-03		Brush weatherstripping pile 6,9x6mm 4P Βουρτσάκι 6,9x6mm 4P	14Sh+16Sw 2(Fh+Fw)
Flyscreen frame width <b>M14612</b> Πλάτος οδηγού σίτας <b>M14612</b>		2 pcs-τμχ	240-00-312-01		Frame guide M312 gasket Ελαστικό οδηγού M312	2Fw+4Fh 1Sh
Flyscreen frame height <b>M14612</b> Ύψος κάσας σίτας <b>M14612</b>		2 pcs-τμχ	240-00-462-01		Gasket for S450 hook EPDM black Ελαστικό αγκίστρου S450 EPDM μαύρο	4 Sh
Flyscreen sash width <b>M868</b> Πλάτος φύλλου σίτας <b>M868</b>		4 pcs-τμχ	200-08-004-01		Glazing Wedge EPDM Gasket 4mm Black Σφήνα EPDM 4mm Μαύρη	16(Sh+Sw)
Flyscreen sash height <b>M868</b> Ύψος φύλλου σίτας <b>M868</b>		4 pcs-τμχ	770-30-608-00		Cord joint Ø15 Κορδόνι αρμού Ø15	2 pcs-τμχ (80 mm)

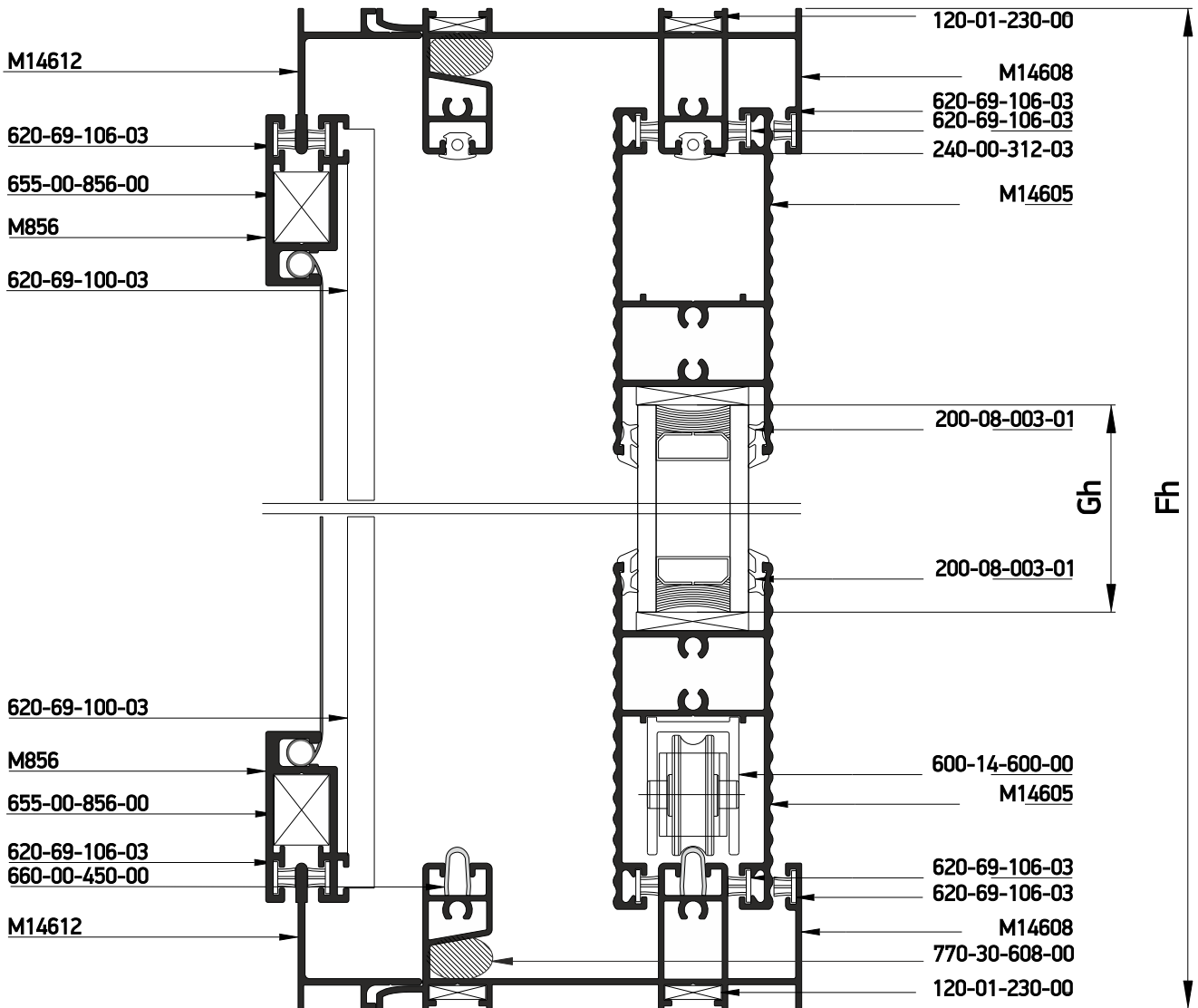
Profile cuttings-Κονές προφίλ			Accessory cuttings-Κονές εξαρτημάτων			
			Code-Κωδικός	Accessory Εξάρτημα	Description Περιγραφή	Quantity-Ποσότητα
Adjoining profile height <b>M869</b> Ύψος μπινιού <b>M869</b>	<b>Fh-46 mm</b>	1 pcs-τμχ	<b>650-14-604-00</b>		Shock absorber for M14604 sash Αμορτισέρ φύλλου M14604	6 pcs- τμχ
			<b>852-14-600-01</b>		Κατεργαστικό φύλλου M14600 Miling tool for M14600 sash	1 pcs-τμχ
			<b>660-00-450-00</b>		Inox railing guide Ανοξείδωτος οδηγός	2 (Fw-49 mm)

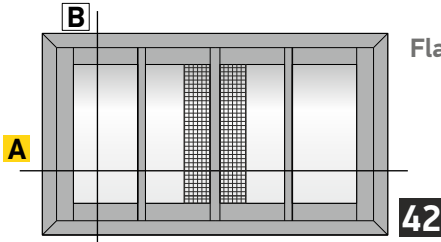
Accessory cuttings for flyscreen-Κονές εξαρτημάτων σίτας			
Code-Κωδικός	Accessory Εξάρτημα	Description Περιγραφή	Quantity-Ποσότητα
<b>126-11-135-00</b>		Mechanical corner cleat inox 11x13,5mm Ανοξείδωτη μηχανική γωνία σύνδεσης cal 11x13,5mm	8 pcs-τμχ
<b>600-01-850-00</b>		Single roller D22 for M868 Μονό ράουλο Φ22 για M868	4 pcs-τμχ
<b>650-01-450-00</b>		External shock absorber-stopper Εξωτερικό αμορτισέρ-stopper	4 pcs-τμχ
<b>660-44-011-00</b>		Meeting stile sash stopper S440 Stopper φιλητών S440	2 pcs-τμχ
<b>240-14-649-03</b>		Pvc συγκράτησης σίτας Pvc for Fly Screen Sash	4 Sh   4 Sw



Four Sash Sliding Meeting style  
with flyscreen 90°Cut  
Τετράφυλλο Ενάληθη Φιδήτο  
90°Κοπή, με σίτα

B



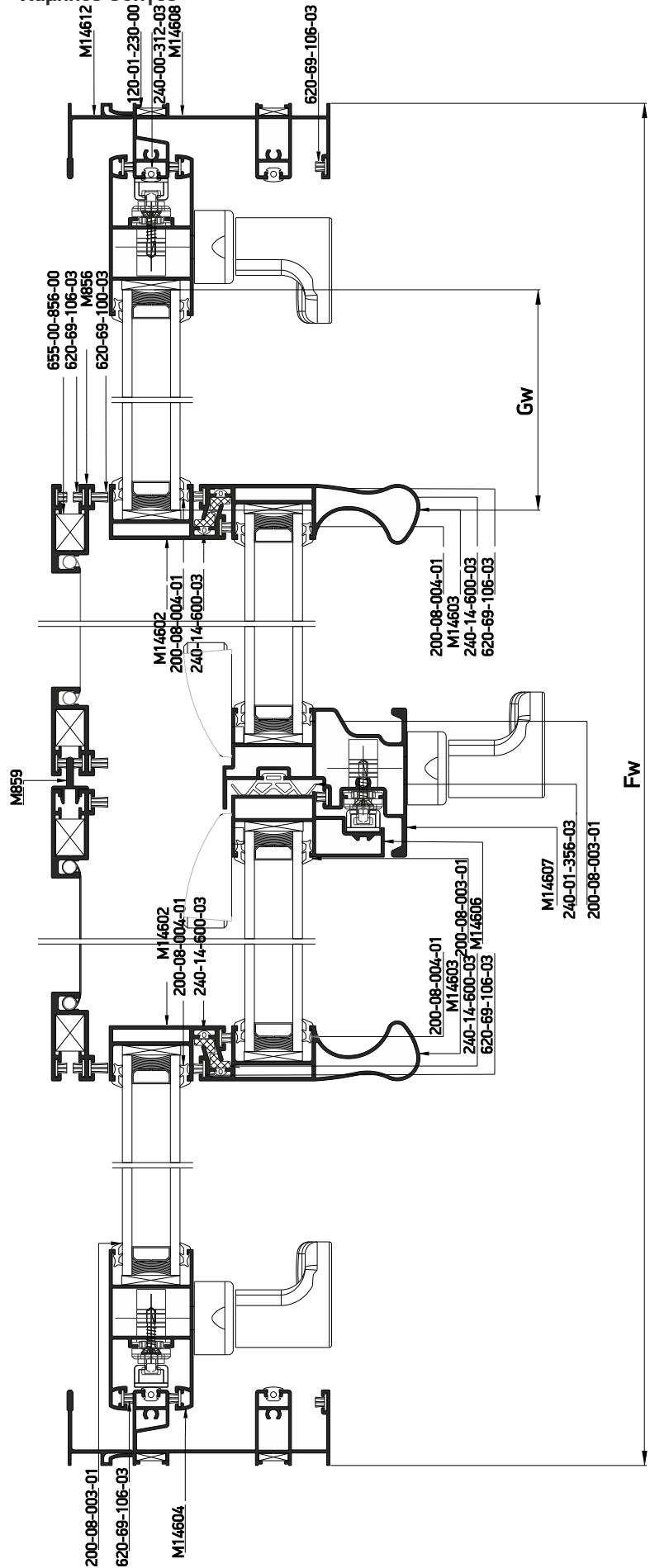


Flat frame - Χαμηλός Οδηγός







Four Sash Sliding Meeting style  
with flyscreen 90°Cut  
Τετράφυλλο Επάλληλο Φιδήτο  
90°Κοπή, με σίτα

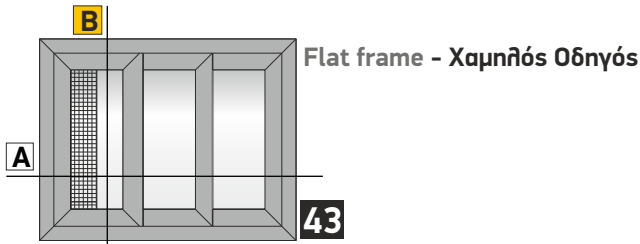
Κάθετη  
απεικόνιση 90°  
Rotate view 90°

**A**



Profile cuttings-Κοπές προφίλ			Accessory cuttings-Κοπές εξαρτημάτων			
			Code-Κωδικός	Accessory Εξάρτημα	Description Περιγραφή	Quantity-Ποσότητα
Upper&Lower frame rail width (M14608) Πλάτος άνω&κάτω οδηγού (M14608)		2 pcs-τμχ	120-01-230-00		Die casted corner cleat 10,6x26,2mm Γωνία σύνδεσης χυτή 10,6x26,2mm	8 pcs-τμχ
Frame rail height (M14608) Υψος οδηγού (M14608)		2 pcs-τμχ	600-14-600-00		M14600 Roller Ράουλο M14600	8 pcs-τμχ
Υψος προφίλ φύλλου (M14604) Side frame sash height (M14604) Υψος γάντζου (M14602)		2 pcs-τμχ	240-14-345-03		Central seal M14600 34.5mm Κεντρικό στεγανωτικό M14600 34.5mm	2 pair-ζεύγος
Υψος προφίλ (M14604) Side frame sash height (M14604) Υψος γάντζου (M14602)		2 pcs-τμχ	311-14-602-03		Connector pair for adjoining profile M14607 Ζεύγος συνδέσμου βασικού μπινιού M14607	1 pair-ζεύγος
Hook profile height (M14602)		2 pcs-τμχ	311-14-603-03		Connector pair for adjoining profile M14606 Ζεύγος συνδέσμου βασικού μπινιού M14606	1 pair-ζεύγος
Υψος γάντζου (M14603) Hook profile height (M14603)		2 pcs-τμχ	660-62-520-03		Εξωτερικό στοπ 20mm External Stopper 20 mm	2 pcs-τμχ
Πλάτος ταμπλά φύλλου (M14605) Transom sash width (M14605)		4 pcs-τμχ	311-14-604-03		Connector for M14600 transom to sash profile Σύνδεσμος ταμπλά-φύλλου M14600	2 pair-ζεύγος
Υψος προφίλ μπινιού (M14606) Adjoining profile height (M14606)		1 pcs-τμχ	311-14-606-03		Connector for M14600 transom to hook Σύνδεσμος ταμπλά-γάντζου M14600	2 pair-ζεύγος
Υψος προφίλ μπινιού (M14607) Adjoining profile height (M14607)		1 pcs-τμχ	311-14-605-03		Connector for M14600 transom to hook with handle Σύνδεσμος ταμπλά-γάντζου M14600 με χειρολαβή	2 pair-ζεύγος
Κοπές προφίλ άστας - Flyscreen profile cuttings			311-14-601-03		End cap for weathering M14600 sashes Κάλυπτρα συνδέσμου M14600 με στεγάνωση	4 pair-ζεύγος
Glass unit height Υψος υαλοπίνακα		4 pcs-τμχ	852-14-600-01		Κατεργαστικό φύλλου M14600 Miling tool for M14600 sash	1 pcs-τμχ
Glass unit width Πλάτος υαλοπίνακα			240-01-356-03		Gasket for narrow meeting stile S356 black Ελαστικό στενού φύλλου S356 για φιλητά μαύρο	1 Sh
			620-69-100-03		Brush weatherstripping pile 6,9x10mm 4P Βουρτσάκι 6,9x10mm 4P	4 Sh
Πλάτος οδηγού άστας M14612 Flyscreen frame width M14612		2 pcs-τμχ	620-69-106-03		Brush weatherstripping pile 6,9x6mm 4P Βουρτσάκι 6,9x6mm 4P	15Sh+12Sw 4Fh+2Fw
Υψος κάσας άστας M14612 Flyscreen frame height M14612		2 pcs-τμχ	200-08-004-01		Glazing Wedge EPDM Gasket 4mm Black Σφήνα EPDM 4mm Μαύρη	16 (Sh+Sw)
Υψος φύλλου άστας M856 Flyscreen sash height M856		4 pcs-τμχ	240-14-600-03		Gasket for interlocking profile M14600 Ελαστικό γάντζου M14600	4 Sh
			240-00-312-01		Frame guide M312 gasket Ελαστικό οδηγού M312	2Fw+4Fh

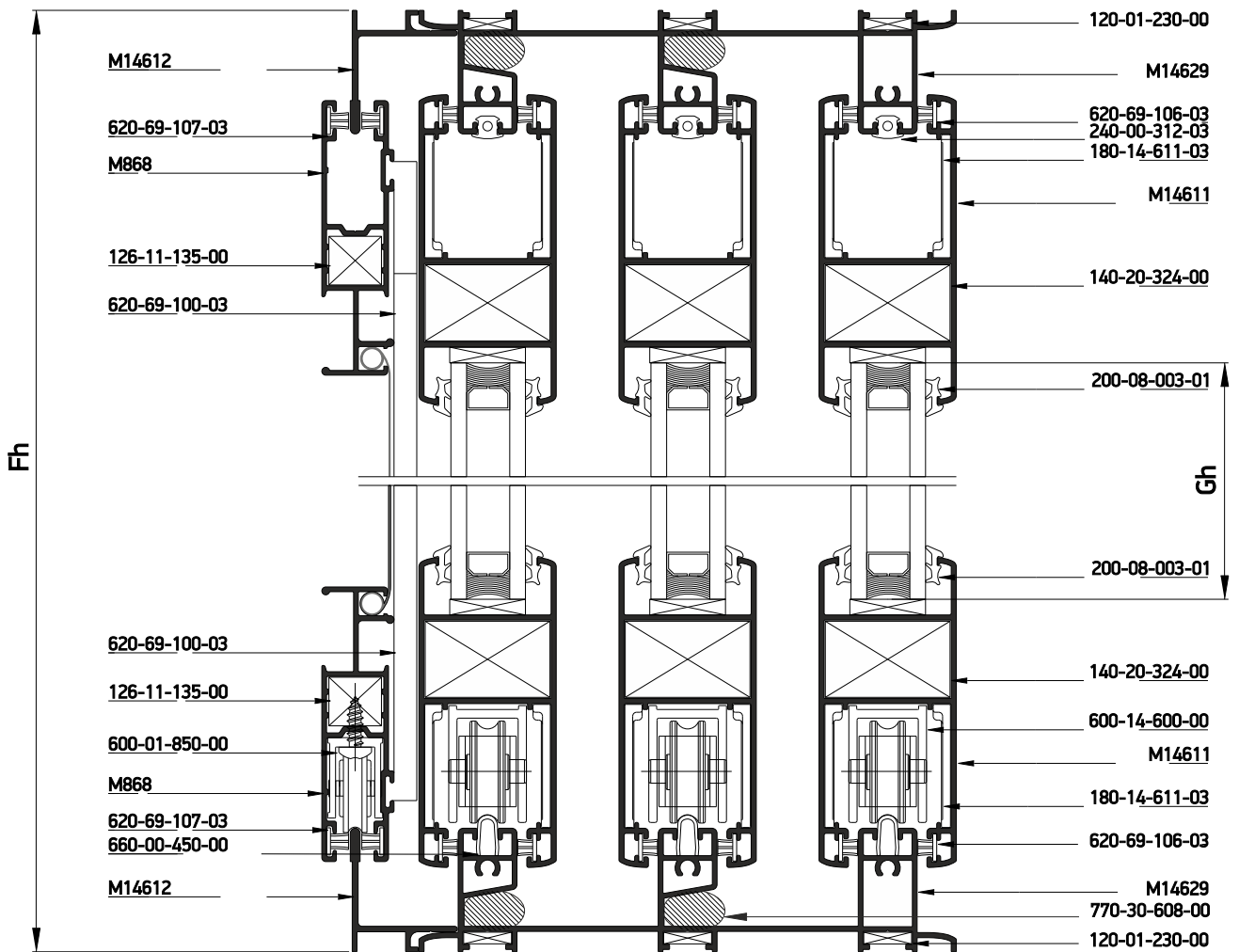
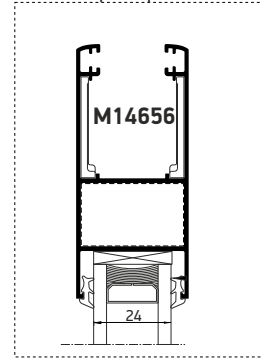
Profile cuttings-Κοπές προφίλ			Accessory cuttings-Κοπές εξαρτημάτων			
Κοπές προφίλ σάτας - Flyscreen profile cuttings			Code-Κωδικός	Accessory Εξάρτημα	Description Περιγραφή	Quantity-Ποσότητα
Flyscreen T-profile width <b>M858</b> Πλάτος ταφ σάτας <b>M858</b>	<b>Fw/4-94.4 mm</b>	2 pcs-τμχ	<b>660-00-450-00</b>		Inox railing guide Ανοξείδωτος οδηγός	2 (Fw-49mm)
Adjoining profile height <b>M859</b> Ύψος μπινιού <b>M859</b>	<b>Fh-46 mm</b>	1 pcs-τμχ	<b>650-14-604-00</b>		Shock absorber for M14604 sash Αμορτισέρ φύλλου M14604	6 pcs- τμχ
Flyscreen sash width <b>M856</b> Πλάτος φύλλου σάτας <b>M856</b>	<b>Fw/4+20.4 mm</b>	4 pcs-τμχ	<b>770-30-608-00</b>		Cord joint Ø15 Κορδόνι αρμού Ø15	2 pcs-τμχ (80 mm)
			Κοπές εξαρτημάτων σάτας- Accessory cuttings for flyscreen			
			Κωδικός-Code	Εξάρτημα Accessory	Περιγραφή Description	Ποσότητα-Quantity
			<b>655-00-856-00</b>		Corner with roller for sliding M850 Γωνία-ράουλο για συρόμενη σάτα M850	2 set
			<b>660-44-011-00</b>		Meeting stile sash stopper S440 Stopper φιλιπτών S440	2 pcs-τμχ
			<b>240-14-649-03</b>		Pvc συγκράτησης σάτας Pvc for Fly Screen Sash	4 Sh   4 Sw



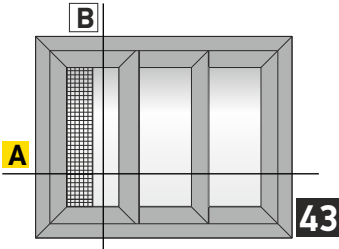
Flat frame - Χαμηλός Οδηγός

Tribble sash parallel sliding window  
with fly screen  
Τρίφυλλο Επάλληλο  
45° Κοπή, με σήτα

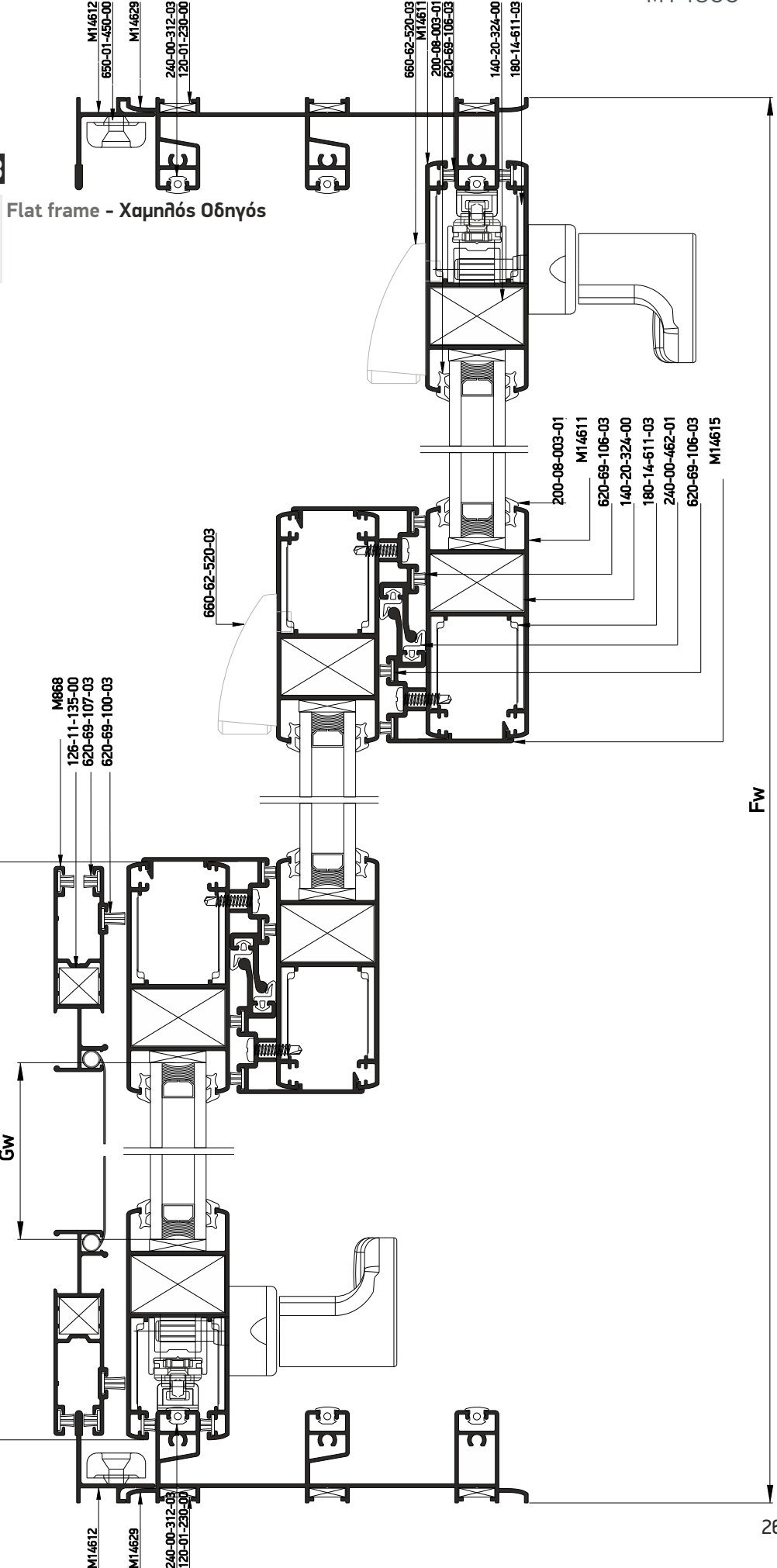
Alternatively for 24mm Glazing  
Εναλλακτική χρήση για υάλωση 24mm





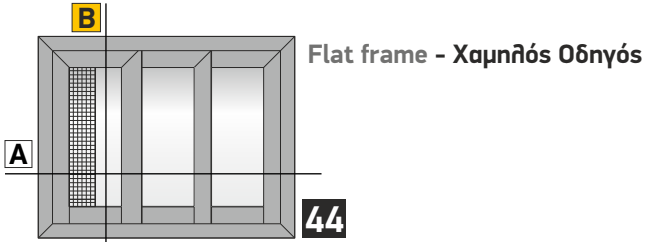


Trible sash parallel sliding window  
with fly screen  
Τρίφυλληο Επάλληηηο  
45°Κοπή, με σήηα

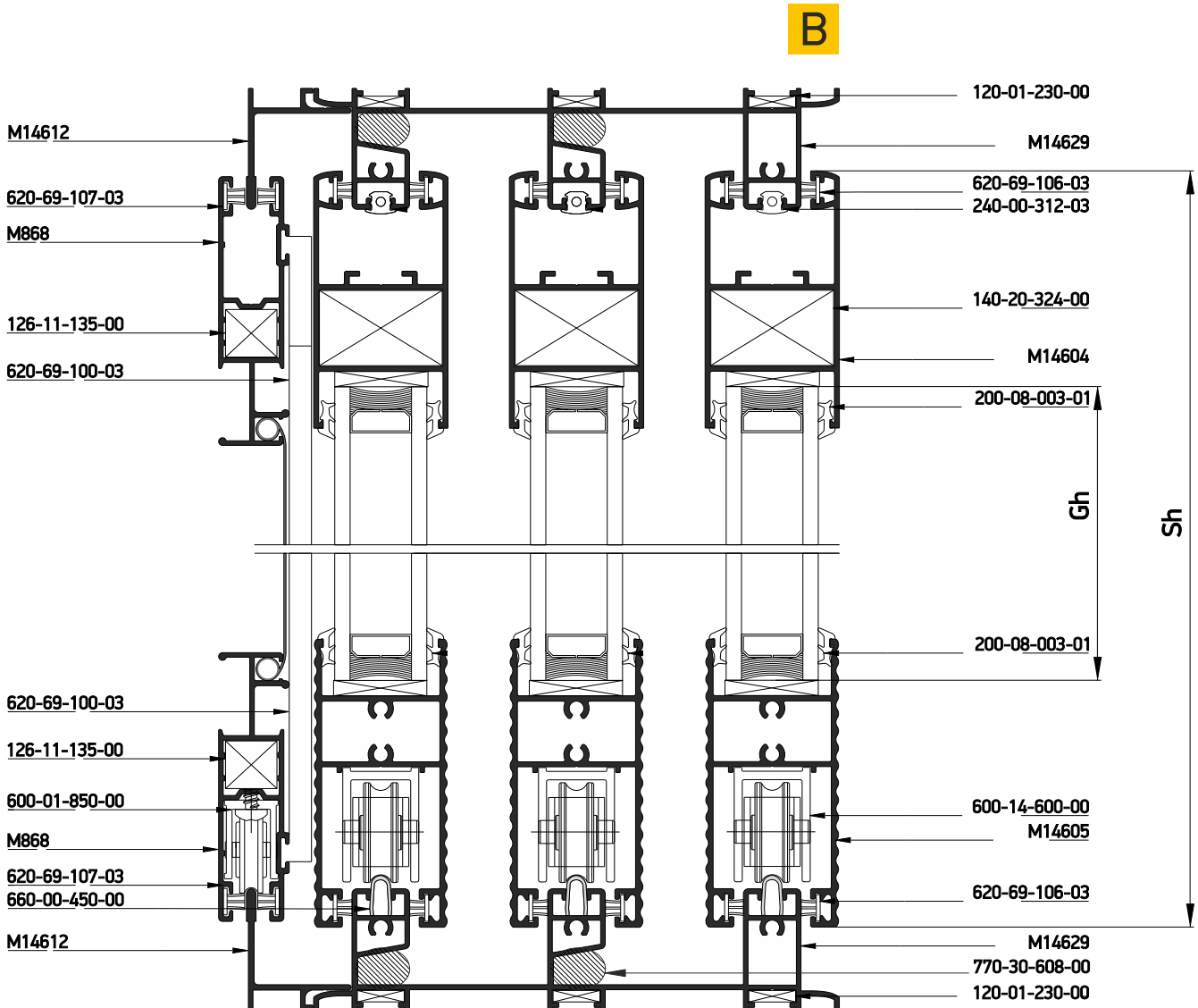


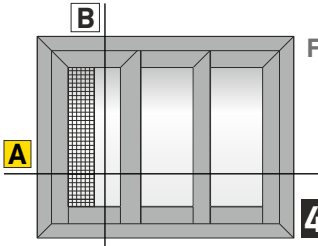
Κάθεηη  
απεικόνιηη 90°  
Rotate view 90°

Profile cuttings-Κοπές προφίλ			Accessory cuttings-Κοπές εξαρτημάτων			
Κοπές προφίλ σάτας - Flyscreen profile cuttings			Code-Κωδικός	Accessory Εξάρτημα	Description Περιγραφή	Quantity-Ποσότητα
Frame rail width <b>M14629</b> Πλάτος οδηγού <b>M14629</b>		2 pcs-τμχ	120-01-230-00		Die casted corner cleat 10,6x26,2mm Γωνία σύνδεσης χυτή 10,6x26,2mm	12 pcs-τμχ
Side frame rail height <b>M14629</b> Ύψος οδηγού <b>M14629</b>		2 pcs-τμχ	140-20-324-00		Monticelli corner for M14611 profile Σύνδεσμος Monticelli για M14611	12 pcs-τμχ
Sash width <b>M14611</b> Πλάτος φύλλου <b>M14611</b>		6 pcs-τμχ	600-14-600-00		M14600 Roller Ράουλο M14600	6 pcs-τμχ
			311-14-615-03		Interlocking profile M14615 end cap Τάπα αγκίστρου M14615	4 set
Sash height <b>M14611</b> Ύψος φύλλου <b>M14611</b>		6 pcs-τμχ	240-35-345-03		Central seal 34,5mm Κεντρικό στεγανοποιητικό 34,5mm	4 pcs-τμχ
			660-00-450-00		Inox railing guide Ανοξείδωτος οδηγός	3 (Fw-49 mm)
Interlocking profile height <b>M14615</b> Ύψος γάντζου <b>M14615</b>		4 pcs-τμχ	620-69-100-03		Brush weatherstripping pile 6,9x10mm 4P Βουρτσάκι 6,9x10mm 4P	2 Sh
			620-69-107-03		Brush weatherstripping pile 6,9x7mm 4P Βουρτσάκι 6,9x7mm 4P	4(Sw+Sh)
Glass unit height Ύψος υαλοπίνακα		3 pcs-τμχ	620-69-106-03		Brush weatherstripping pile 6,9x6mm 4P Βουρτσάκι 6,9x6mm 4P	12(Sh+Sw)
			200-08-004-01		Glazing Wedge EPDM Gasket 4mm Black Σφήνα EPDM 4mm Μαύρη	12(Sh+Sw)
Flyscreen profile cuttings-Κοπές προφίλ σάτας						
Flyscreen frame width <b>M14612</b> Πλάτος οδηγού σάτας <b>M14612</b>		2 pcs-τμχ	240-00-462-01		Gasket for S450 hook EPDM black Ελαστικό αγκίστρου S450 EPDM μαύρο	4 Sh
			180-14-611-03		Alignment corner for M14611 sash profile Γωνία επιπεδότητας φύλλου M14611	24 pcs-τμχ
Flyscreen frame height <b>M14612</b> Ύψος κάσας σάτας <b>M14612</b>		2 pcs-τμχ	240-00-312-01		Frame guide M312 gasket Ελαστικό οδηγού M312	3Fw+6Fh
			660-62-520-03		Εξωτερικό στοπ 20mm External Stopper 20 mm	2 pcs-τμχ
Flyscreen sash width <b>M868</b> Πλάτος φύλλου σάτας <b>M868</b>		2 pcs-τμχ	126-11-135-00		Mechanical corner cleat inox 11x13,5mm Ανοξείδωτη μηχανική γωνία σύνδεσης cal 11x13,5mm	4 pcs-τμχ
			600-01-200-00		Single Roller $\Phi$ 22 Μονό ράουλο $\Phi$ 22	2 pcs-τμχ
Flyscreen sash height <b>M868</b> Ύψος φύλλου σάτας <b>M868</b>		2 pcs-τμχ	650-01-450-00		External shock absorber-stopper Εξωτερικό αμορτισέρ-stopper	4 pcs-τμχ
			650-14-611-00		Shock absorber for M14611 sash Αμορτισέρ φύλλου M14611	4 pcs-τμχ
			240-14-649-03		Pvc συγκράτησης σάτας Pvc for Fly Screen Sash	2 Sh   2 Sw
			770-30-608-00		Cord joint $\Phi$ 15 Κορδόνι αρμού $\Phi$ 15	4 pcs-τμχ (80 mm)



Triple sash parallel sliding window in 90° assembly with fly screen  
 Τρίφυλλο Επάλθηλο Συρόμενο με 90° κοπή στο κάτω μέρος και 45° κοπή στο πάνω μέρος του φύλλου, με σίτα

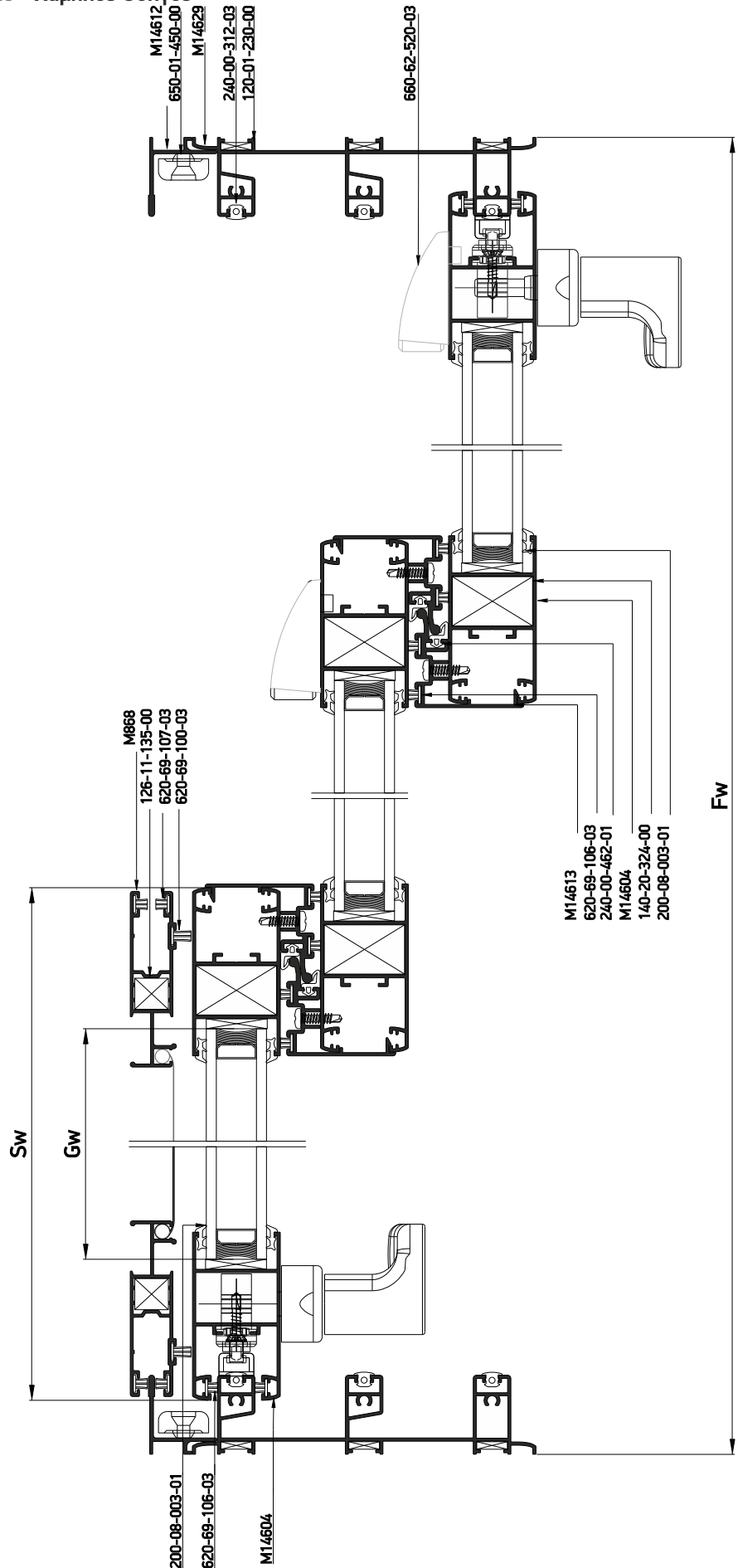




Flat frame - Χαμηλός Οδηγός

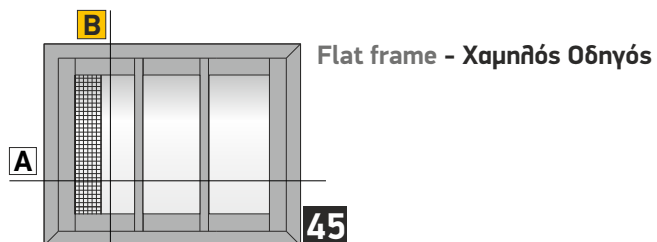
Triple sash parallel sliding window in 90 assembly with fly screen  
 Τρίφυλλο Ενόληηηο Συρόμενο με 90° κοπή στο κάτω μέρος και 45° κοπή στο πάνω μέρος του φύλλου, με σήτα

Κάθετη απεικόνιση 90°  
 Rotate view 90°



A

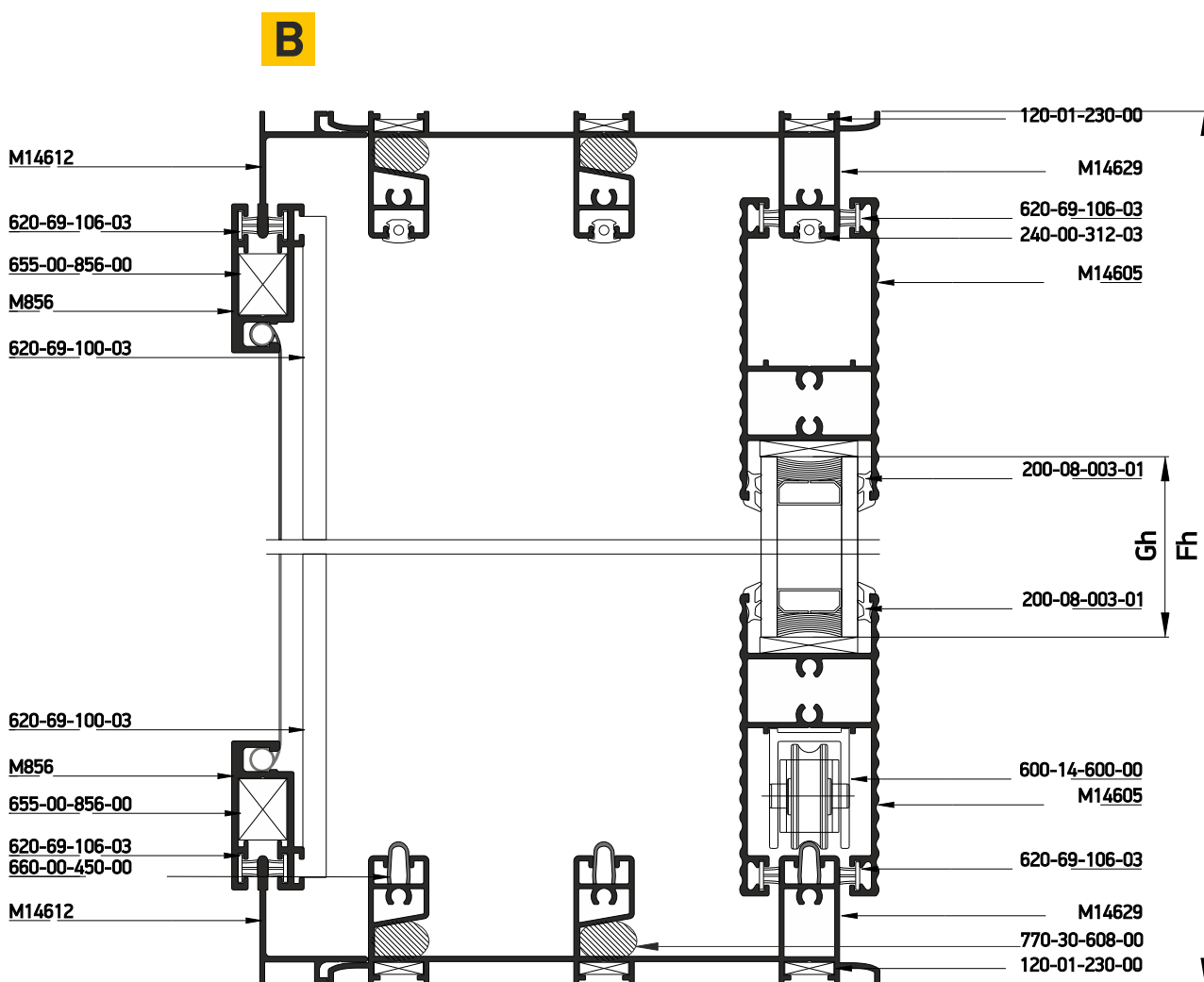
Profile cuttings-Κονές προφίλ			Accessory cuttings-Κονές εξαρτημάτων			
Κονές προφίλ σίτας - Flyscreen profile cuttings			Code-Κωδικός	Accessory Εξάρτημα	Description Περιγραφή	Quantity-Ποσότητα
Frame rail width <b>M14608</b> Πλάτος οδηγού <b>M14608</b>		2 pcs-τμχ	<b>120-01-230-00</b>		Die casted corner cleat 10,6x26,2mm Γωνία σύνδεσης χυτή 10,6x26,2mm	12 pcs-τμχ
Side frame rail height <b>M14608</b> Ύψος οδηγού <b>M14608</b>		2 pcs-τμχ	<b>140-20-324-00</b>		Monticelli corner for M14611 profile Σύνδεσμος Monticelli για M14611	6 pcs-τμχ
Sash width <b>M14604</b> Πλάτος φύλλου <b>M14604</b>		3 pcs-τμχ	<b>600-14-600-00</b>		M14600 Roller Ράουλο M14600	6 pcs-τμχ
Transom sash width <b>M14605</b> Πλάτος ταμπλά φύλλου <b>M14605</b>		3 pcs-τμχ	<b>311-14-613-03</b>		Interlocking profile M14613 end cap Τάπα αγκίστρου M14613	4 set
Sash height <b>M14604</b> Ύψος φύλλου <b>M14604</b>		6 pcs-τμχ	<b>311-14-604-03</b>		Connector for M14600 transom to sash profile Σύνδεσμος ταμπλά-φύλλου M14600	3 pair-ζεύγη
Interlocking profile height <b>M14613</b> Ύψος γάντζου <b>M14613</b>		4 pcs-τμχ	<b>240-35-345-03</b>		Central seal 34,5mm Κεντρικό στεγανοποιητικό 34,5mm	4 pcs-τμχ
Glass unit height <b>M14613</b> Ύψος υαλοπίνακα		3 pcs-τμχ	<b>660-62-520-03</b>		Εξωτερικό στοπ 20mm External Stopper 20 mm	2 pcs-τμχ
Glass unit width <b>M14613</b> Πλάτος υαλοπίνακα			<b>660-00-450-00</b>		Inox railing guide Ανοξείδωτος οδηγός	3 (Fw-49 mm)
			<b>620-69-100-03</b>		Brush weatherstripping pile 6,9x10mm 4P Βουρτσάκι 6,9x10mm 4P	2 Sh
			<b>620-69-107-03</b>		Brush weatherstripping pile 6,9x7mm 4P Βουρτσάκι 6,9x7mm 4P	4(Sw+Sh)
			<b>620-69-106-03</b>		Brush weatherstripping pile 6,9x6mm 4P Βουρτσάκι 6,9x6mm 4P	12(Sh+Sw) 2(Fh+Fw)
			<b>200-08-004-01</b>		Glazing Wedge EPDM Gasket 4mm Black Σφήνα EPDM 4mm Μαύρη	12(Sh+Sw)
			<b>240-00-462-01</b>		Gasket for S450 hook EPDM black Ελαστικό αγκίστρου S450 EPDM μαύρο	4 Sh
			<b>240-00-312-01</b>		Frame guide M312 gasket Ελαστικό οδηγού M312	3Fw+6Fh
Flyscreen frame width <b>M14612</b> Πλάτος οδηγού σίτας <b>M14612</b>		2 pcs-τμχ	<b>852-14-600-01</b>		Κατεργαστικό φύλλου M14600 Miling tool for M14600 sash	1 pcs-τμχ
Flyscreen frame height <b>M14612</b> Ύψος κάσας σίτας <b>M14612</b>		2 pcs-τμχ	<b>126-11-135-00</b>		Mechanical corner cleat inox 11x13,5mm Ανοξείδωτη μηχανική γωνία σύνδεσης cal 11x13,5mm	4 pcs-τμχ
Flyscreen sash width <b>M868</b> Πλάτος φύλλου σίτας <b>M868</b>		2 pcs-τμχ	<b>600-01-850-00</b>		Single roller D22 for M868 Μονό ράουλο Φ22 για M868	2 pcs-τμχ
Flyscreen sash height <b>M868</b> Ύψος φύλλου σίτας <b>M868</b>		2 pcs-τμχ	<b>650-01-450-00</b>		External shock absorber-stopper Εξωτερικό αμορτισέρ-stopper	4 pcs-τμχ
			<b>650-14-604-00</b>		Shock absorber for M14604 sash Αμορτισέρ φύλλου M14604	4 pcs- τμχ
			<b>240-14-649-03</b>		Pvc συγκράτησης σίτας Pvc for Fly Screen Sash	2 Sh   2 Sw
			<b>770-30-608-00</b>		Cord joint Ø15 Κορδόνι αρμού Ø15	4 pcs-τμχ (80 mm)

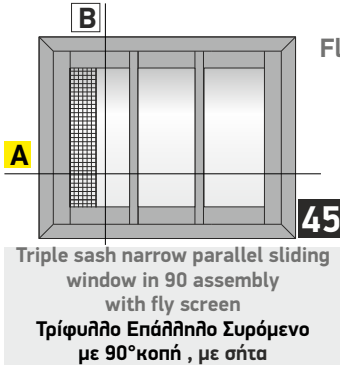


Flat frame - Χαμηλός Οδηγός

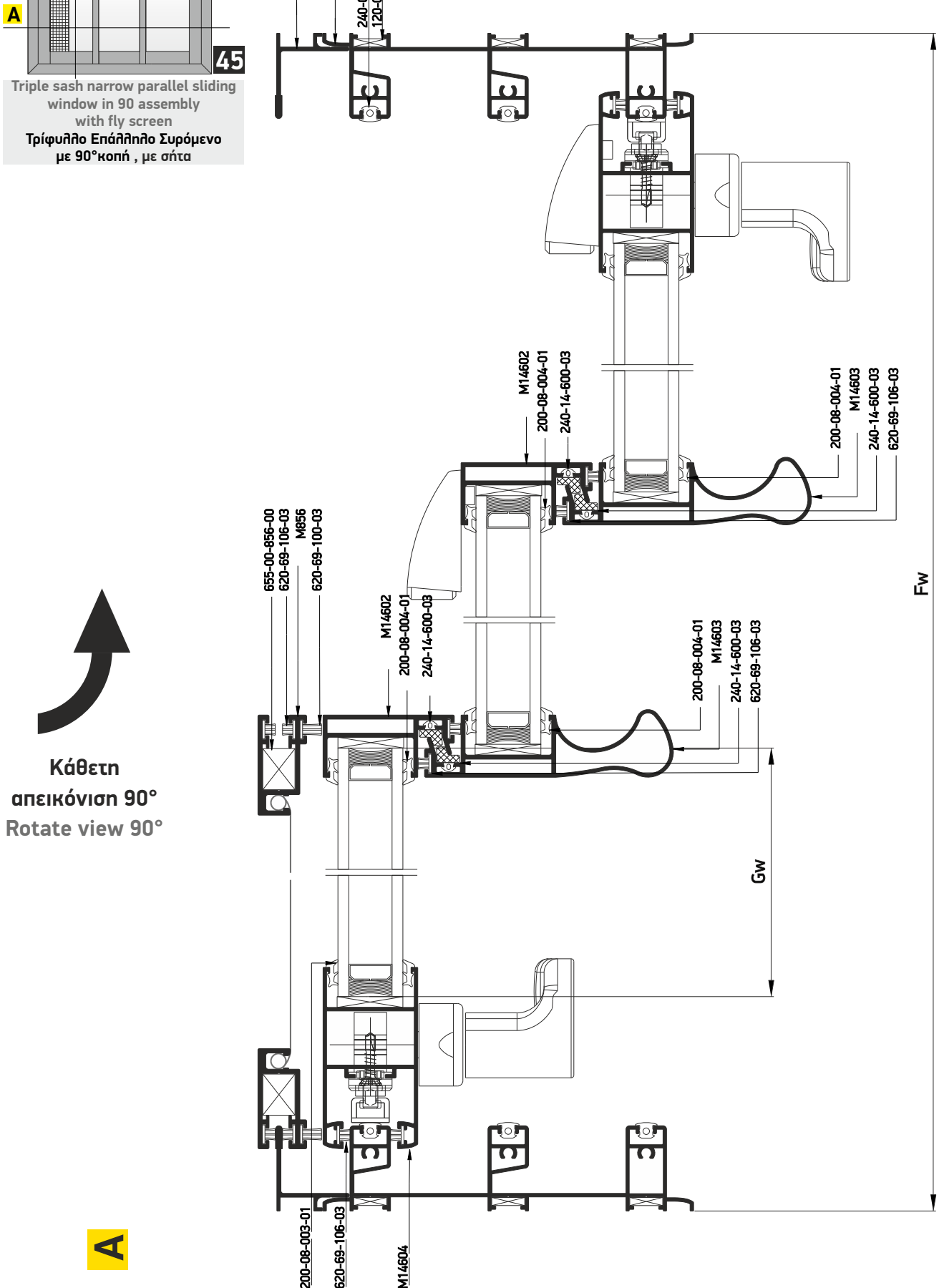
Triple sash narrow parallel sliding window in 90 assembly with fly screen

Τρίφυλλο Επάλθηλο Συρόμενο με 90° κοπή, με σίτα





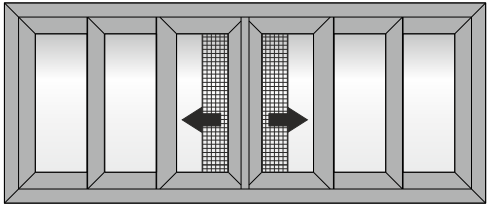
Flat frame - Χαμηλός Οδηγός



Κάθεηηη  
απεικόνηηη 90°  
Rotate view 90°

Profile cuttings-Κονές προφίλ			Accessory cuttings-Κονές εξαρτημάτων			
Κονές προφίλ σάτας - Flyscreen profile cuttings			Code-Κωδικός	Accessory Εξάρτημα	Description Περιγραφή	Quantity-Ποσότητα
Upper@Lower frame rail width (M14629) Πλάτος άνω@κάτω οδηγού (M14629)		2 pcs-τμχ	120-01-230-00		Die casted corner cleat 10,6x26,2mm Γωνία σύνδεσης χυτή 10,6x26,2mm	12 pcs-τμχ
Frame rail height (M14629) Υψος οδηγού (M14629)		2 pcs-τμχ	600-14-600-00		M14600 Roller Ράουλο M14600	6 pcs-τμχ
Υψος προφίλ φύλλου (M14604) Side frame sash height (M14604)		2 pcs-τμχ	240-14-345-03		Central seal M14600 34.5mm Κεντρικό στεγανωτικό M14600 34.5mm	2 pair-ζεύγος
Υψος γάντζου (M14602) Hook profile height (M14602)		2 pcs-τμχ	311-14-604-03		Connector for M14600 transom to sash profile Σύνδεσμος ταμπλά-φύλλου M14600	2 pair-ζεύγος
Υψος γάντζου (M14603) Hook profile height (M14603)		2 pcs-τμχ	311-14-606-03		Connector for M14600 transom to hook Σύνδεσμος ταμπλά-γάντζου M14600	2 pair-ζεύγος
Υψος γάντζου (M14603) Hook profile height (M14603)		2 pcs-τμχ	311-14-605-03		Connector for M14600 transom to hook with handle Σύνδεσμος ταμπλά-γάντζου M14600 με χειρολαβή	2 pair-ζεύγος
Πλάτος ταμπλά φύλλου (M14605) Transom sash width (M14605)		6 pcs-τμχ	311-14-601-03		End cap for weathering M14600 sashes Κάλυπτρα συνδέσμου M14600 με στεγάνωση	4 pair-ζεύγος
Glass unit height Υψος υαλοπίνακα		3 pcs-τμχ	852-14-600-01		Κατεργαστικό φύλλου M14600 Miling tool for M14600 sash	1 pcs-τμχ
Glass unit width Πλάτος υαλοπίνακα			660-62-520-03		Εξωτερικό στοπ 20mm External Stopper 20 mm	2 pcs-τμχ
Flyscreen profile cuttings-Κονές προφίλ σάτας			660-00-450-00		Inox railing guide Ανοξείδωτος οδηγός	3 (Fw-49mm)
Πλάτος οδηγού σάτας M14612 Flyscreen frame width M14612		2 pcs-τμχ	620-69-100-03		Brush weatherstripping pile 6,9x10mm 4P Βουρτσάκι 6,9x10mm 4P	2 Sh
Υψος κάσας σάτας M14612 Flyscreen frame height M14612		2 pcs-τμχ	620-69-106-03		Brush weatherstripping pile 6,9x6mm 4P Βουρτσάκι 6,9x6mm 4P	12Sh+16Sw
Πλάτος φύλλου σάτας M856 Flyscreen sash width M856		2 pcs-τμχ	200-08-004-01		Glazing Wedge EPDM Gasket 4mm Black Σφήνα EPDM 4mm Μαύρη	12 (Sh+Sw)
Υψος φύλλου σάτας M856 Flyscreen sash height M856		2 pcs-τμχ	240-14-600-03		Gasket for interlocking profile M14600 Ελαστικό γάντζου M14600	4 Sh
Πλάτος ταφ σάτας M858 Flyscreen T profile width M858		1 pcs-τμχ	240-00-312-01		Frame guide M312 gasket Ελαστικό οδηγού M312	3Fw+6Fh
			650-14-604-00		Shock absorber for M14604 sash Αμορτισέρ φύλλου M14604	4 pcs- τμχ
			770-30-608-00		Cord joint Ø15 Κορδόνι αρμού Ø15	4 pcs-τμχ (23 mm)
Accessory cuttings for flyscreen-Κονές εξαρτημάτων σάτας						
			Code-Κωδικός	Accessory Εξάρτημα	Description Περιγραφή	Quantity-Ποσότητα
			655-00-856-00		Corner with roller for sliding M850 Γωνία-ράουλο για συρόμενη σάτα M850	1 set
			240-14-649-03		Pvc συγκράτησης σάτας Pvc for Fly Screen Sash	2 Sh   2 Sw





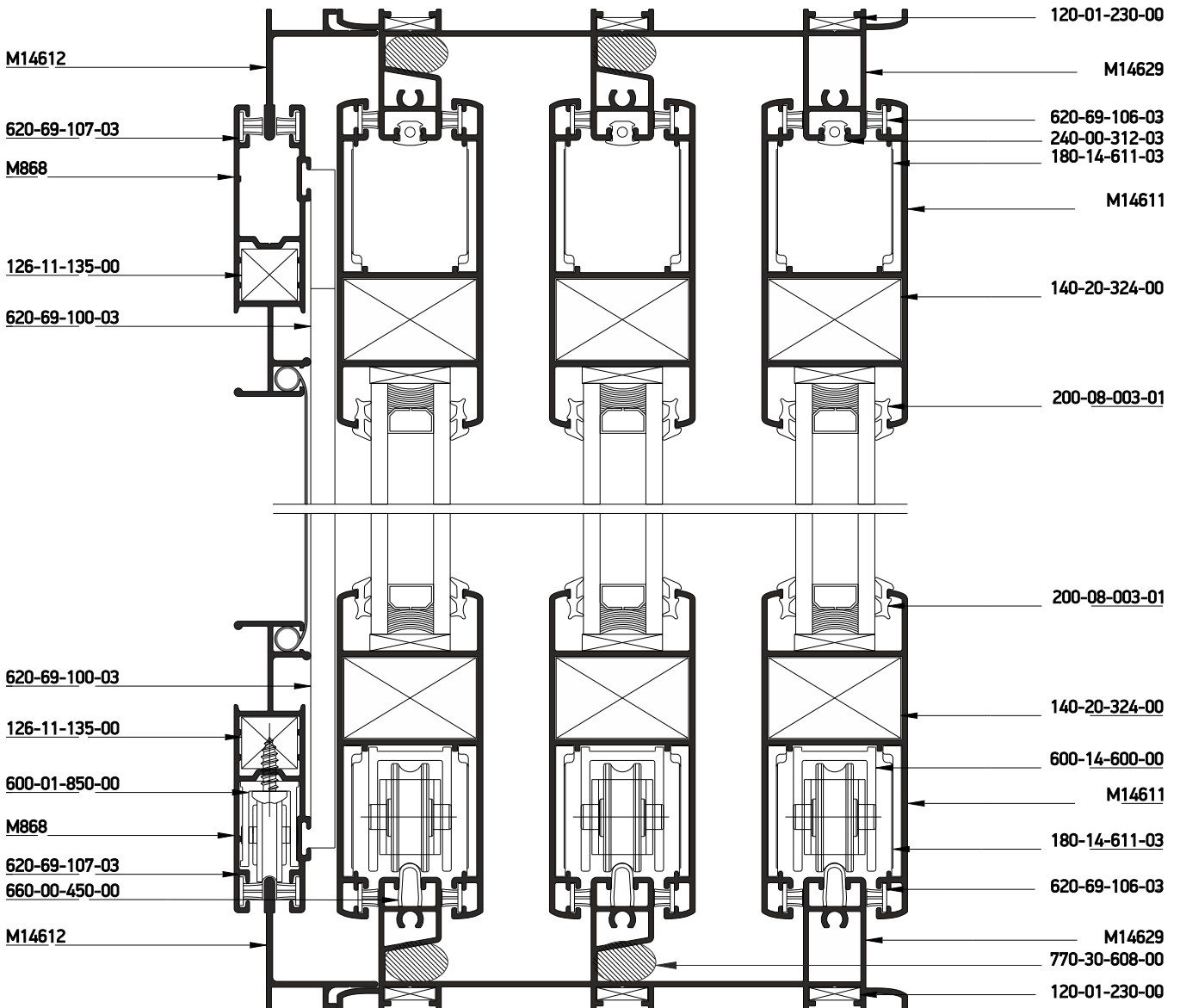
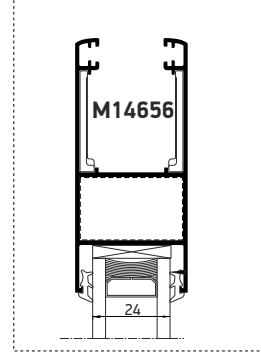
Flat frame - Χαμηλός Οδηγός

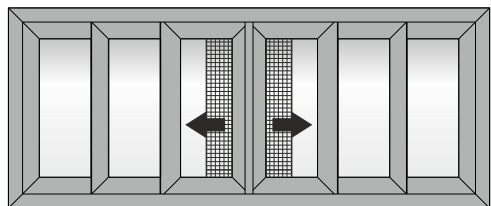
46 \*

Six sash parallel sliding window in meeting stile  
with fly screen  
Εξάφυλλο Ενόθηθη 45° Κοπή, με σήτα

\* Χωρίς συνταγή - No Sections available

Alternatively for 24mm Glazing  
Εναλλακτική χρήση για υάλωση 24mm





Flat frame - Χαμηλός Οδηγός

46 \*

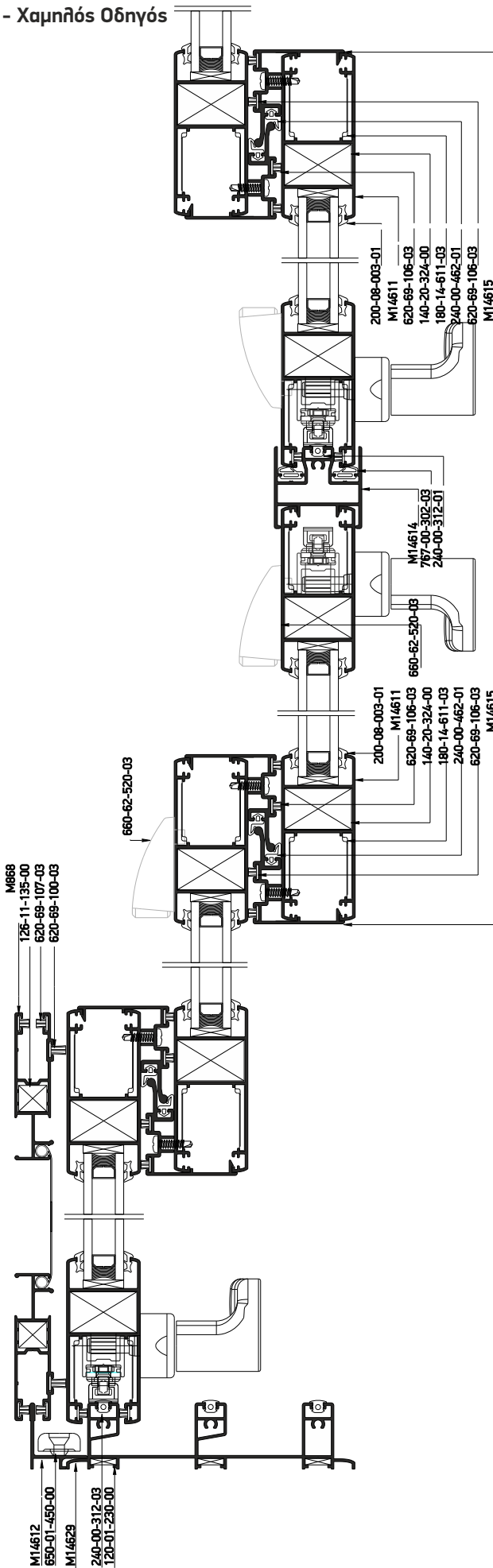
Six sash parallel sliding window in meeting stile  
with fly screen  
Εξάφυλληο Επάλληηηο 45° Κοπή, με σήηα

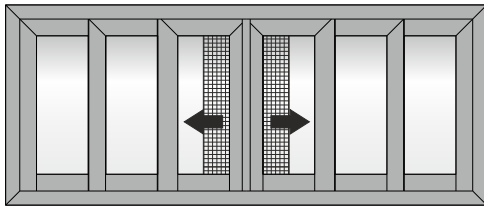
\* Χωρίς συνηαγή - No Sections available



Κάηεηηη  
απεικόνιηηη 90°  
Rotate view 90°

A



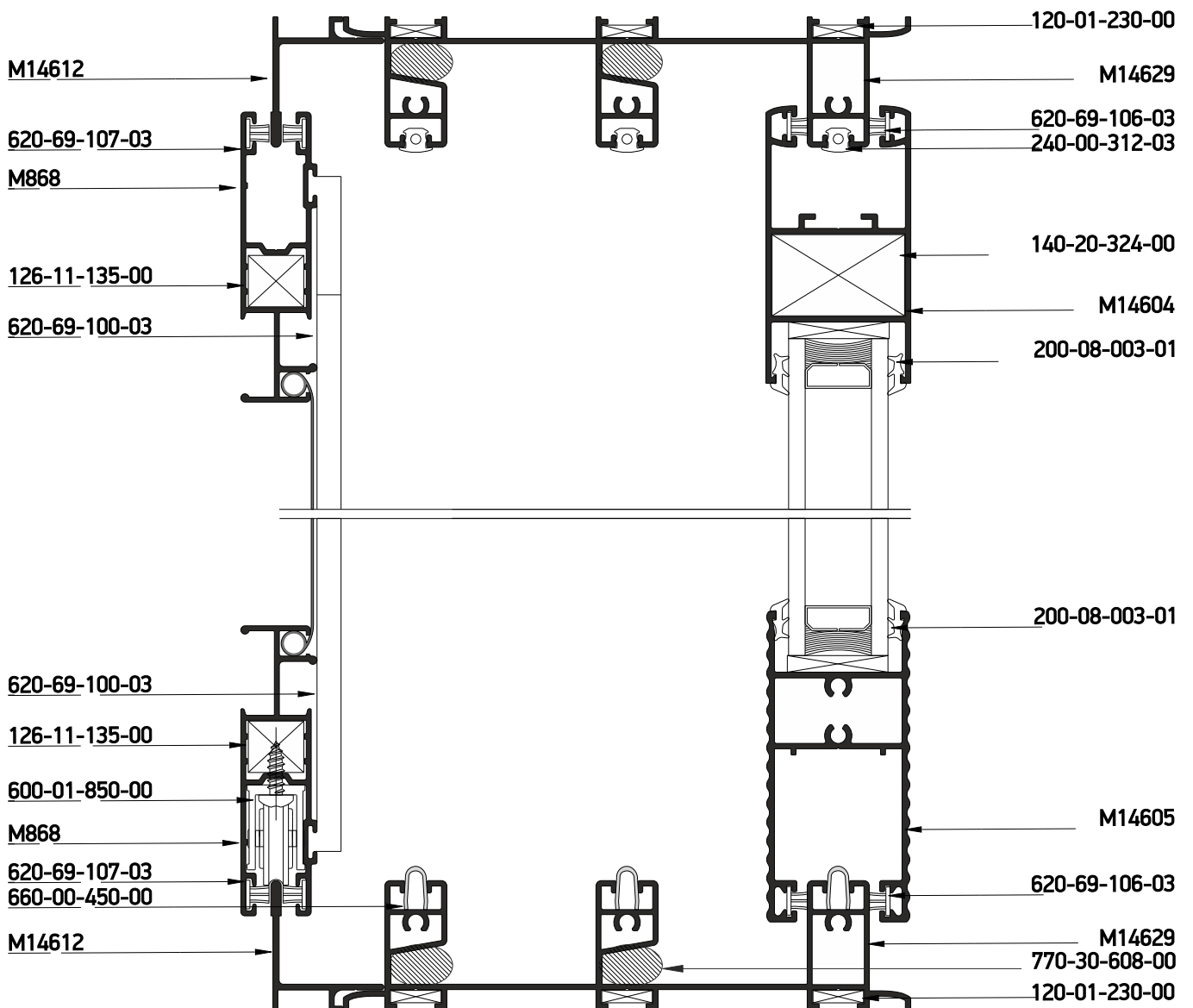


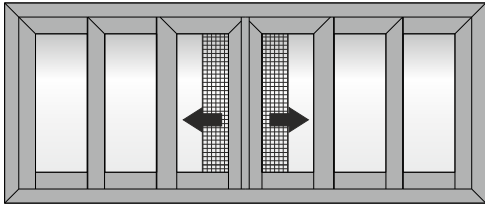
Flat frame - Χαμηλός Οδηγός



Six sash parallel sliding in 90 assembly window  
in meeting stile with fly screen  
Εξάφυλλο Επάλθηλο Συρόμενο με 90°κοπή στο κάτω μέρος  
και 45°κοπή στο πάνω μέρος του φύλλου

\* Χωρίς συνταγή - No Sections available





Flat frame - Χαμηλός Οδηγός

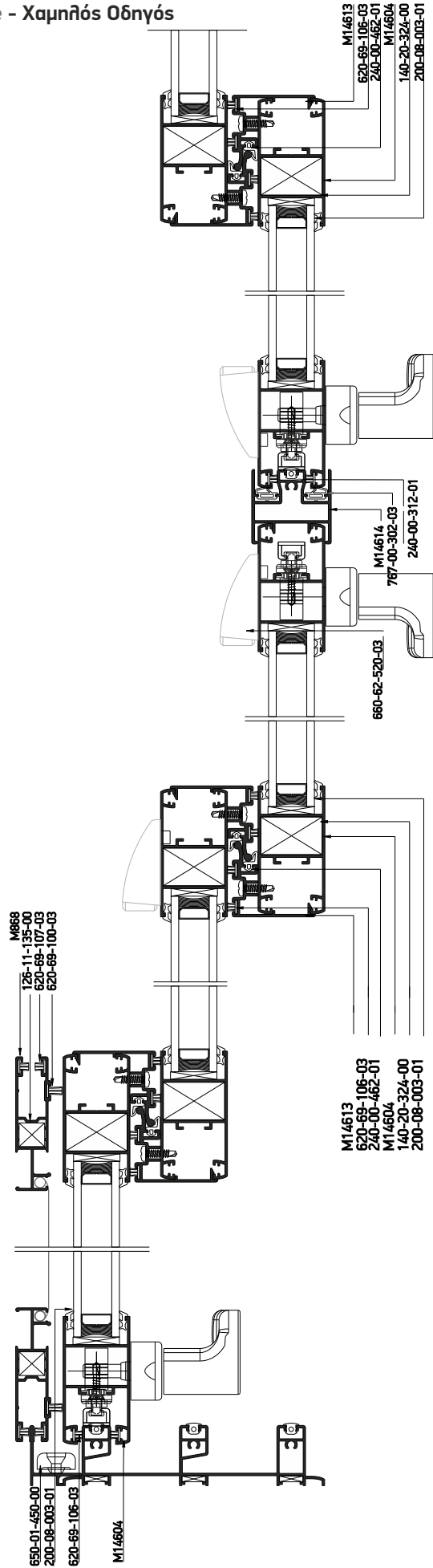


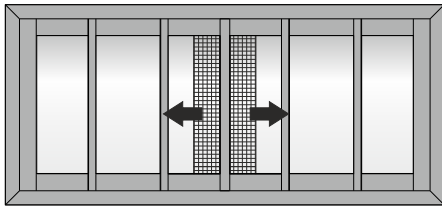
Six sash parallel sliding in 90 assembly window  
in meeting stile with fly screen  
Εξάφυηηο Επάηηηηο Συρόμενο με 90°κοπή στο κάτω μέρος  
και 45°κοπή στο πάνω μέρος του φύηηο

\* Χωρίς συνταγή - No Sections available



Κάθετη  
απεικόνιση 90°  
Rotate view 90°



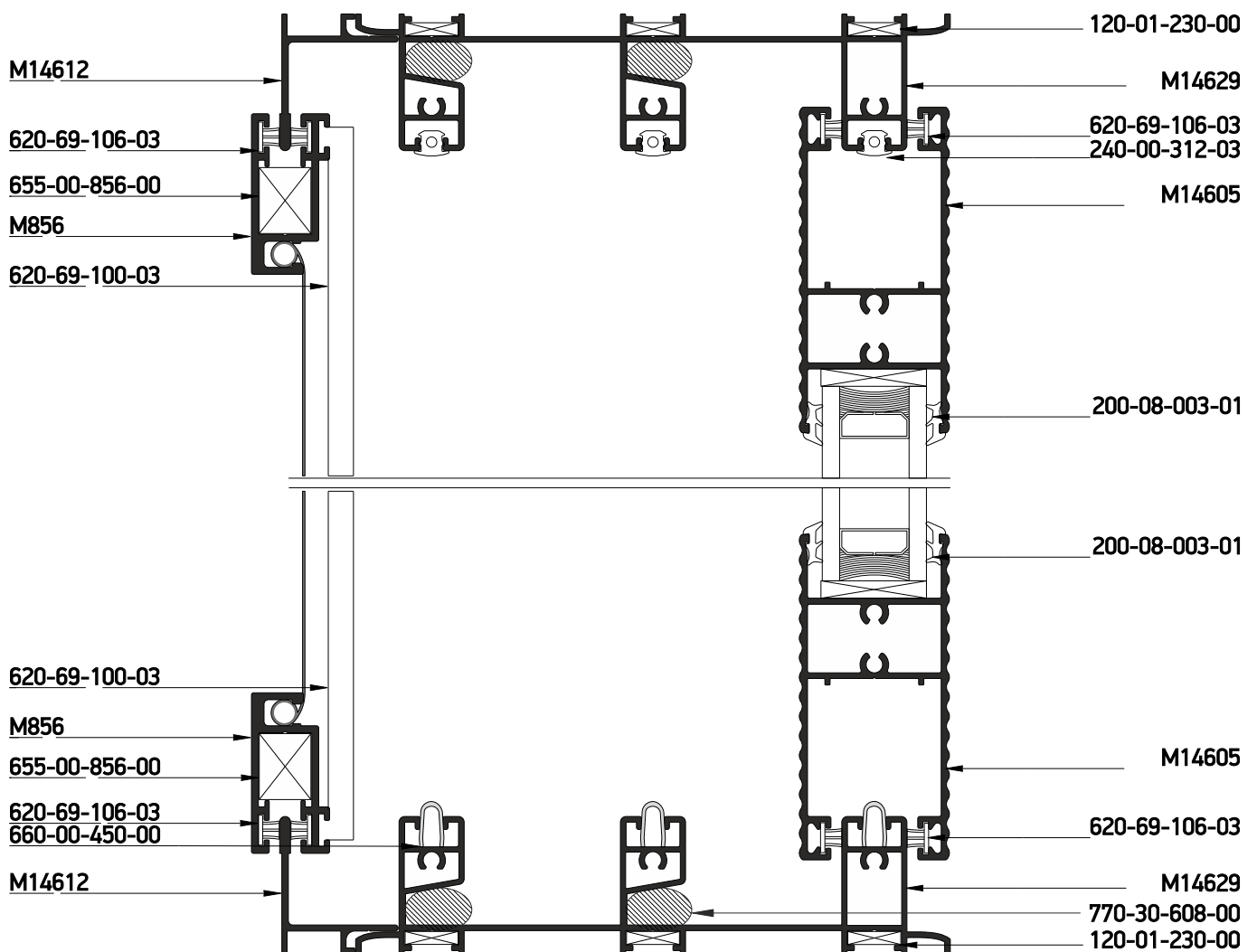


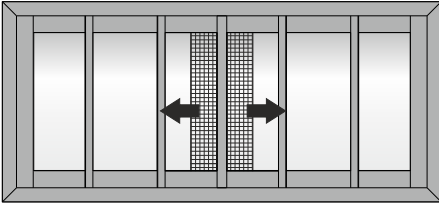
Flat frame - Χαμηλός Οδηγός

48 \*

Six sash narrow parallel sliding in 90 assembly window  
in meeting stile with fly screen  
Εξάφυλλο Επάλθηλο Φιλητό 90° Κοπή, με σίτα

\* Χωρίς συνταγή - No Sections available



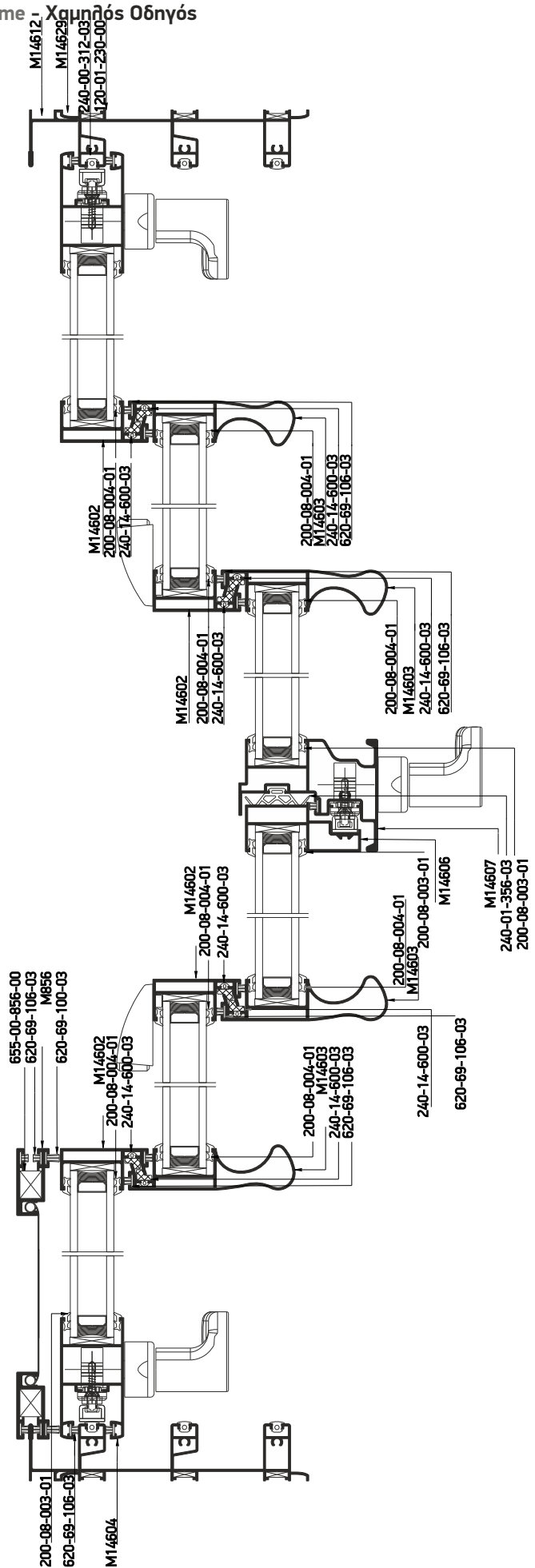


48 \*

Six sash narrow parallel sliding in 90 assembly window  
in meeting stile with fly screen  
Εξάφυλλο Ενόψη Φιλητό 90° Κοπή, με σίτα

\* Χωρίς συνταγή - No Sections available

Flat frame - Χωρίς Οδηγός



Κάθετη  
απεικόνιση 90°  
Rotate view 90°

A

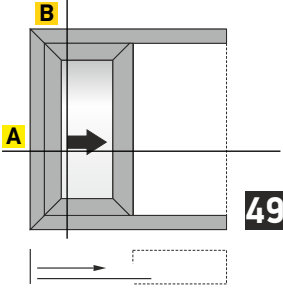
A large, abstract graphic on the left side of the page, composed of several overlapping yellow and orange geometric shapes, including triangles and rectangles, creating a dynamic, angular composition.

Sections

Τομές

Flat frame - Χαμηλός Οδηγός

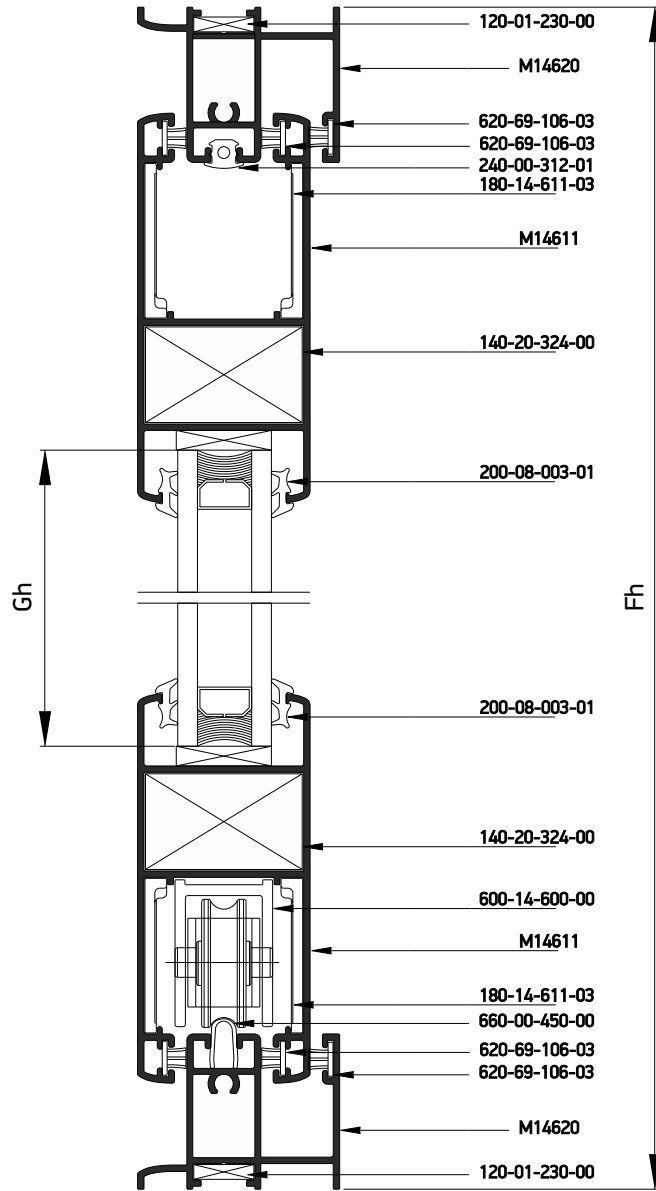
Wall Sliding - Χωνευτά



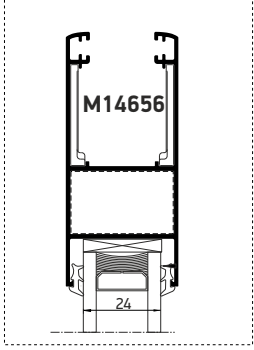
Single wall sash sliding window  
Μονόφυλλο χωνευτό συρόμενο 45° κοπή

Flat frame - Χαμηλός Οδηγός

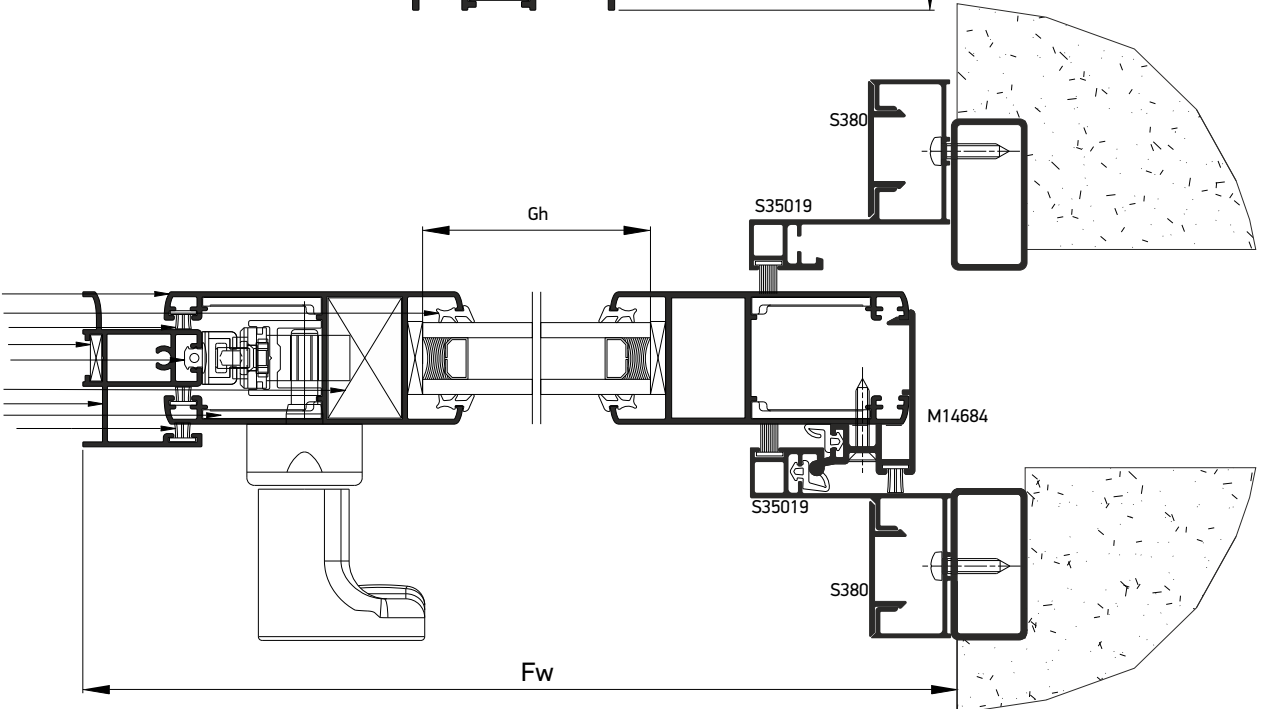
**B**



Alternatively for 24mm Glazing  
Εναλλακτική χρήση για υάλωση 24mm

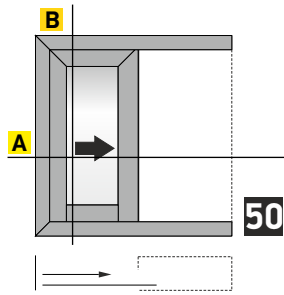


- M14611
- 200-08-003-01
- 620-69-106-03
- 120-01-230-00
- 240-00-312-01
- 140-20-324-00
- M14620
- 180-14-611-03
- 620-69-106-03



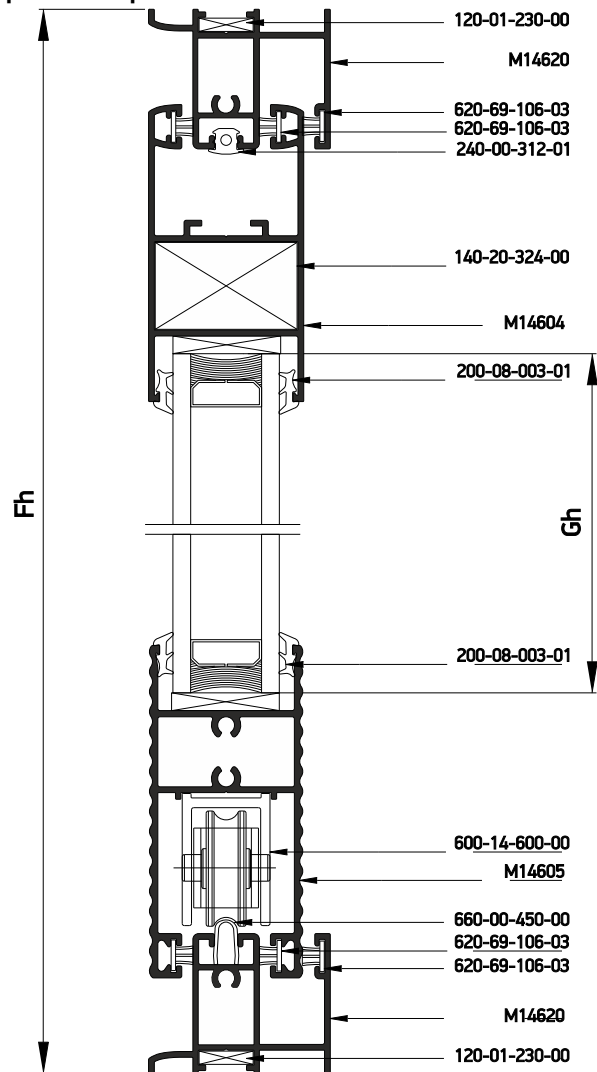


Profile cuttings-Κονές προφίλ			Accessory cuttings-Κονές εξαρτημάτων			
			Code-Κωδικός	Accessory Εξάρτημα	Description Περιγραφή	Quantity-Ποσότητα
Upper frame rail width (M14620) Πλάτος άνω οδηγού (M14620)	<b>Fw+300</b>	1 pc-τμχ	120-01-230-00		Die casted corner cleat 10,6x26,2mm Γωνία σύνδεσης χυτή 10,6x26,2mm	2 pcs-τμχ
Bottom frame rail width (M14620) Πλάτος κάτω οδηγού (M14620)	<b>2Fw</b>	1 pc-τμχ	140-20-324-00		Monticelli corner for M14611 profile Σύνδεσμος Monticelli για M14611	4 pcs-τμχ
Frame rail height (M14620) Υψος οδηγού (M14620)	<b>Fh</b>	1 pc-τμχ	180-14-611-03		Alignment corner for M14611 sash profile Γωνία επιπεδότητα φύλλου M14611	8 pcs-τμχ
Υψος φύλλου (M14611) Sash height (M14611)	<b>Fh-43 mm</b>	2 pcs-τμχ	600-14-600-00		M14600 Roller Ράουλο M14600	2 pcs-τμχ
Πλάτος φύλλου (M14611) Sash width (M14611)	<b>Fw-32.7 mm</b>	2 pcs-τμχ	660-00-450-00		Inox railing guide Ανοξείδωτος οδηγός	2Fw-24.5 mm
Υψος αρμοκάθικτου (S35019) Trimming height (S35019)	<b>Fh</b>	2 pcs-τμχ	620-69-106-03		Brush weatherstripping pile 6,9x6mm 4P Βουρτσάκι 6,9x6mm 4P	2Sh+4Sw 1Fh+2Fw
Υψος πρόσθετου (S380) Additional profile height (S380)	<b>Fh</b>	2 pcs-τμχ	620-69-100-03		Brush weatherstripping pile 6,9x10mm 4P Βουρτσάκι 6,9x10mm 4P	4 Fh
Glass unit height Υψος υαλοπίνακα	<b>Gh=Fh-180 mm</b>	1 pc-τμχ	200-08-004-01		Glazing Wedge EPDM Gasket 3mm Black Σφήνα EPDM 3mm Μαύρη	4(Sh+Sw)
Glass unit width Πλάτος υαλοπίνακα	<b>Gw=Fw-169.6 mm</b>		240-00-312-01		Frame guide M312 gasket Ελαστικό οδηγού M312	1Fw+1Fh
			660-00-100-00		Stopper for sliding sash 10mm for sash 7,5mm gap Stopper συρομενου 10mm για διακενο φυλλων 7,5mm	2pcs-τμχ
			650-14-611-00		Shock absorber for M14611 sash Αμορτισέρ φύλλου M14611	2 pcs- τμχ
			240-00-462-01		Ελαστικό γάντζου Gasket for hook	2 Fh

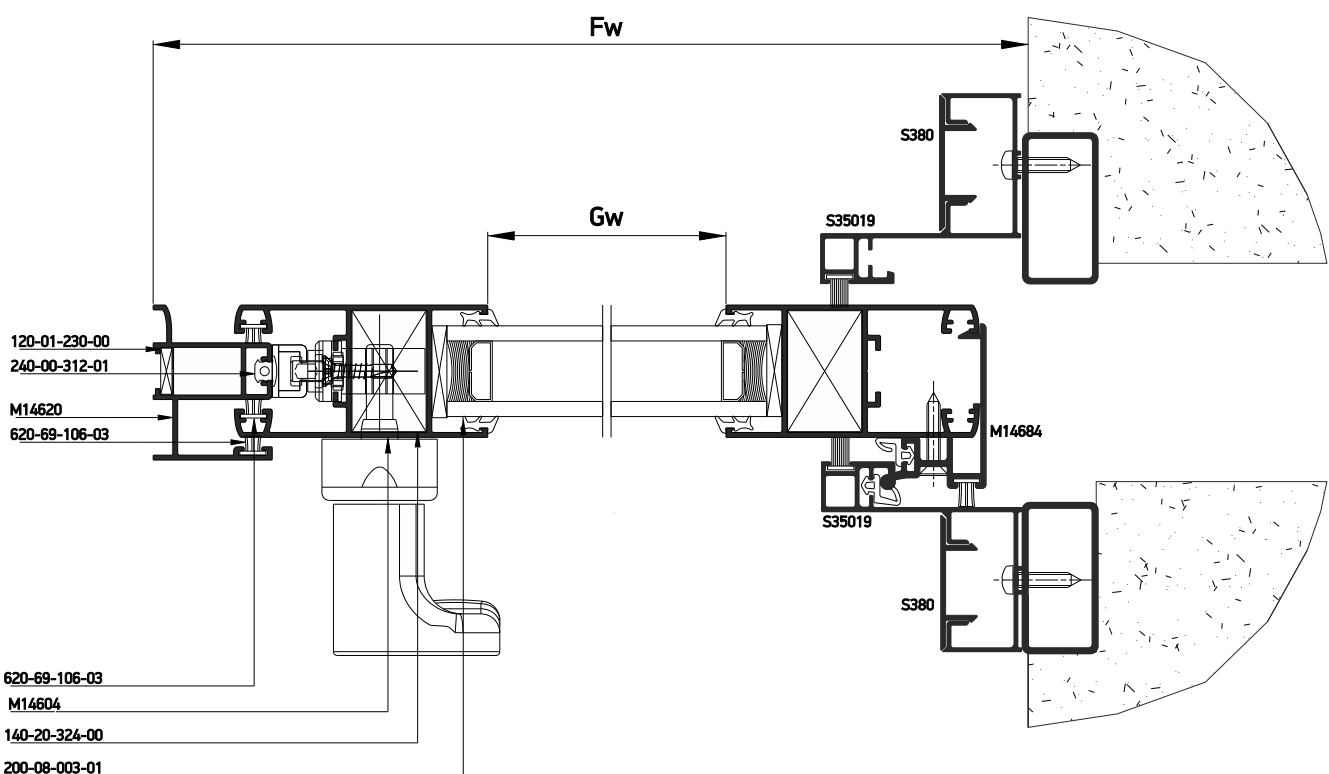


Single wall sash sliding window in 90 assembly  
Μονόφυλλο χωνευτό με 90°/45°κοπή  
στο κάτω/πάνω μέρος του φύλλου

## Flat frame - Χαμηλός Οδηγός

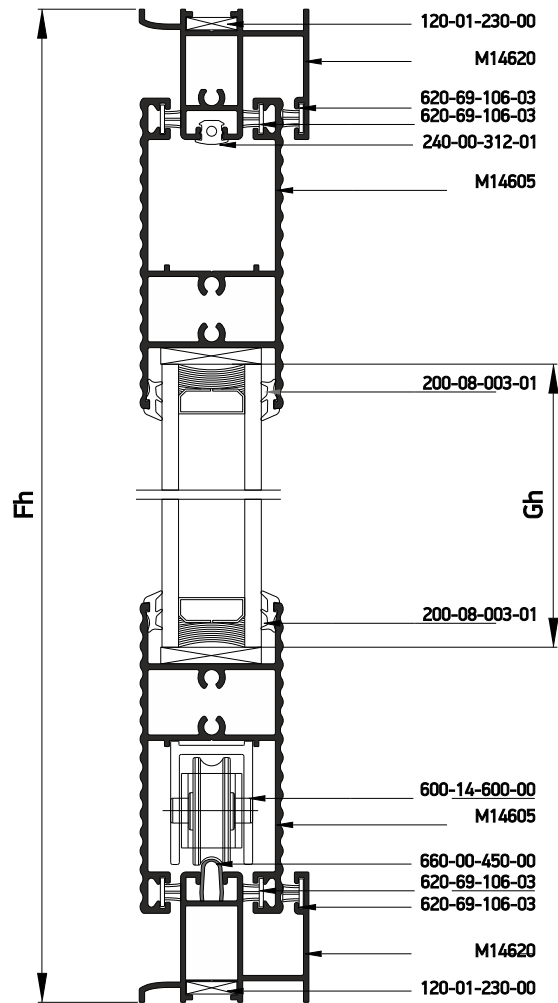
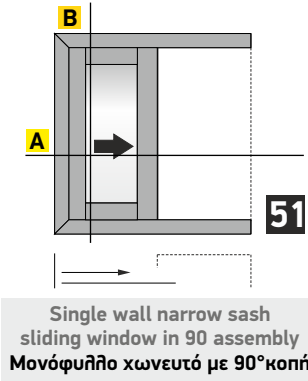


A

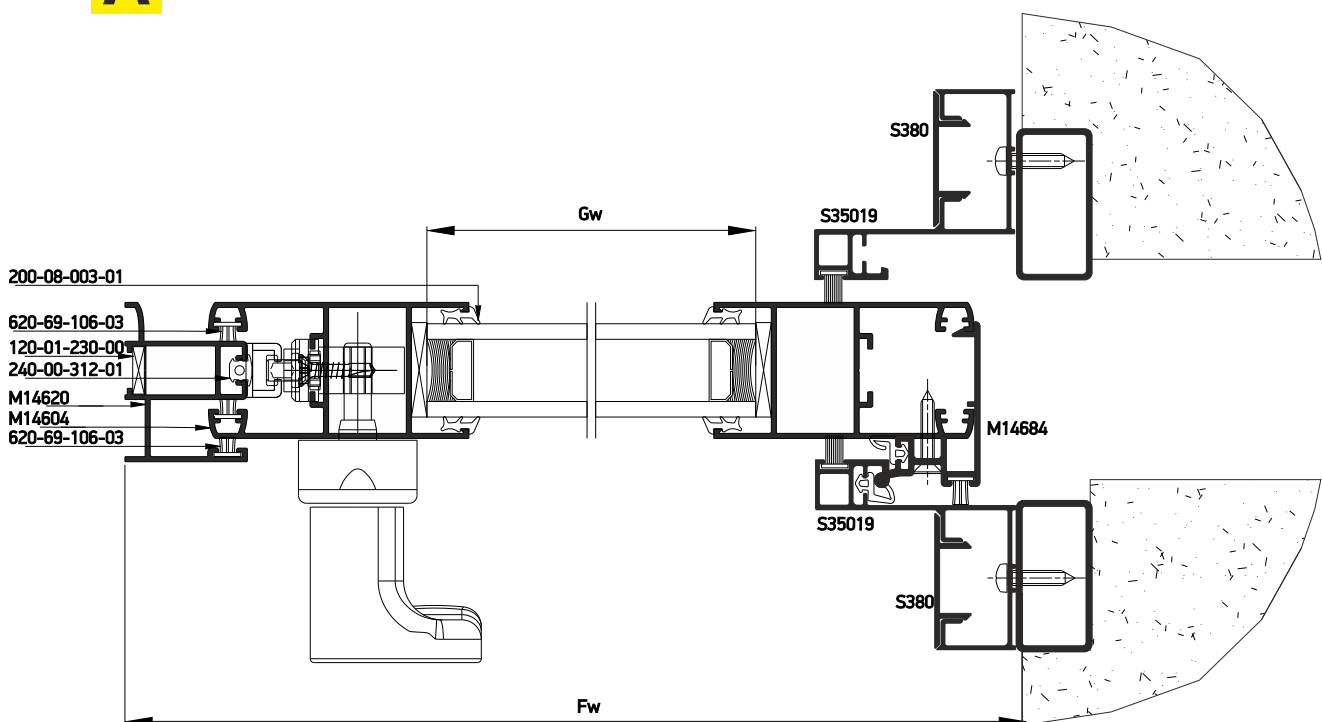


Profile cuttings-Κονές προφίλ			Accessory cuttings-Κονές εξαρτημάτων			
			Code-Κωδικός	Accessory Εξάρτημα	Description Περιγραφή	Quantity-Ποσότητα
Upper frame rail width (M14620) Πλάτος άνω οδηγού (M14620)	<b>Fw+300</b>	1 pc-τμχ	120-01-230-00		Die casted corner cleat 10,6x26,2mm Γωνία σύνδεσης χυτή 10,6x26,2mm	2 pcs-τμχ
Bottom frame rail width (M14620) Πλάτος κάτω οδηγού (M14620)	<b>2Fw</b>	1 pc-τμχ	140-20-324-00		Monticelli corner for M14611 profile Σύνδεσμος Monticelli για M14611	2 pcs-τμχ
Side frame rail height M14620 Υψος οδηγού M14620	<b>Fh</b>	1 pc-τμχ	600-14-600-00		M14600 Roller Ρόουλο M14600	2 pcs-τμχ
Sash width M14604 Πλάτος φύλλου M14604	<b>Sw=Fw-33 mm</b>	1 pc-τμχ	311-14-604-03		Connector for M14600 transom to sash profile Σύνδεσμος ταμπλά-φύλλου M14600	1 pair-ζεύγος
Transom sash width (M14605) Πλάτος ταμπλά φύλλου (M14605)	<b>Sw=Fw-167 mm</b>	1 pc-τμχ	660-00-450-00		Inox railing guide Ανοξείδωτος οδηγός	2Fw-24.5 mm
Sash height M14604 Υψος φύλλου M14604	<b>Sh=Fh-44.3 mm</b>	2 pcs-τμχ	620-69-100-03		Brush weatherstripping pile 6,9x10mm 4P Βουρτσάκι 6,9x10mm 4P	4Fh
Glass unit height Υψος υαλοπίνακα	<b>Gh=Fh-163.5 mm</b>	1 pc-τμχ	620-69-106-03		Brush weatherstripping pile 6,9x6mm 4P Βουρτσάκι 6,9x6mm 4P	2Sh+4Sw 1Fh+2Fw
Glass unit width Πλάτος υαλοπίνακα	<b>Gw=Fw-145.5 mm</b>	1 pc-τμχ	200-08-004-01		Glazing Wedge EPDM Gasket 3mm Black Σφήνα EPDM 3mm Μαύρη	4(Sh+Sw)
Trimming height (S35019) Υψος αρμοκάλυπτου (S35019)	<b>Fh</b>	2 pcs-τμχ	240-00-312-01		Frame guide M312 gasket Ελαστικό οδηγού M312	2Fw+1Fh
Additional profile height (S380) Υψος πρόσθετου (S380)	<b>Fh</b>	2 pcs-τμχ	660-00-100-00		Stopper for sliding sash 10mm for sash 7,5mm gap Stopper συρομενου 10mm για διακενο φυλλων 7,5mm	2pcs-τμχ
			852-14-600-01		Κατεργαστικό φύλλου M14600 Miling tool for M14600 sash	1 pc-τμχ
			650-14-604-00		Shock absorber for M14604 sash Αμορτισέρ φύλλου M14604	2 pcs- τμχ
			240-00-462-01		Ελαστικό γάντζου Gasket for hook	2 Fh

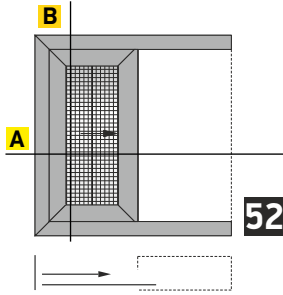
Flat frame - Χαμηλός Οδηγός



**A**

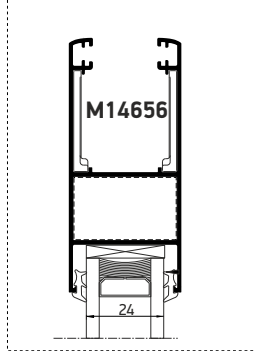


Profile cuttings-Κονές προφίλ			Accessory cuttings-Κονές εξαρτημάτων			
			Code-Κωδικός	Accessory Εξάρτημα	Description Περιγραφή	Quantity-Ποσότητα
Upper frame rail width (M14620) Πλάτος άνω οδηγού (M14620)	<b>Fw+300</b>	1 pc-τμχ	<b>120-01-230-00</b>		Die casted corner cleat 10,6x26,2mm Γωνία σύνδεσης χυτή 10,6x26,2mm	2 pcs-τμχ
Bottom frame rail width (M14620) Πλάτος κάτω οδηγού (M14620)	<b>2Fw</b>	1 pc-τμχ	<b>600-14-600-00</b>		M14600 Roller Ράουλο M14600	2 pcs-τμχ
Side frame rail height M14620 Ύψος οδηγού M14620	<b>Fh</b>	1 pc-τμχ	<b>311-14-604-03</b>		Connector for M14600 transom to sash profile Σύνδεσμος ταμηλιά-φύλλου M14600	2 pair-ζεύγος
Transom sash width M14605 Πλάτος ταμηλιά φύλλου M14605	<b>Sw=Fw-166.7 mm</b>	2 pcs-τμχ	<b>660-00-450-00</b>		Inox railing guide Ανοξείδωτος οδηγός	2Fw-24.5 mm
Sash height M14604 Ύψος φύλλου M14604	<b>Sh=Fh-45.6 mm</b>	2 pcs-τμχ	<b>620-69-100-03</b>		Brush weatherstripping pile 6,9x10mm 4P Βουρτσάκι 6,9x10mm 4P	4Fh
Glass unit height Ύψος υαλοπίνακα	<b>Gh=Fh-171.6 mm</b>	1 pc-τμχ	<b>620-69-106-03</b>		Brush weatherstripping pile 6,9x6mm 4P Βουρτσάκι 6,9x6mm 4P	2Sh+4Sw 1Fh+4Fw
Glass unit width Πλάτος υαλοπίνακα	<b>Gw=Fw-145.1 mm</b>		<b>200-08-004-01</b>		Glazing Wedge EPDM Gasket 3mm Black Σφήνα EPDM 3mm Μαύρη	4(Sh+Sw)
Trimming height (S35019) Ύψος αρμοκάλυπτου (S35019)	<b>Fh</b>		<b>240-00-312-01</b>		Frame guide M312 gasket Ελαστικό οδηγού M312	2Fw + 1Fh
Additional profile height (S380) Ύψος πρόσθετου (S380)	<b>Fh</b>	2 pcs-τμχ	<b>660-00-100-00</b>		Stopper for sliding sash 10mm for sash 7,5mm gap Stopper συρομενου 10mm για διακενο φυλλων 7,5mm	2pcs-τμχ
			<b>852-14-600-01</b>		Κατεργαστικό φύλλου M14600 Miling tool for M14600 sash	1 pc-τμχ
			<b>650-14-604-00</b>		Shock absorber for M14604 sash Αμορτισέρ φύλλου M14604	2 pcs- τμχ
			<b>240-00-462-01</b>		Ελαστικό γάντζου Gasket for hook	2 Fh

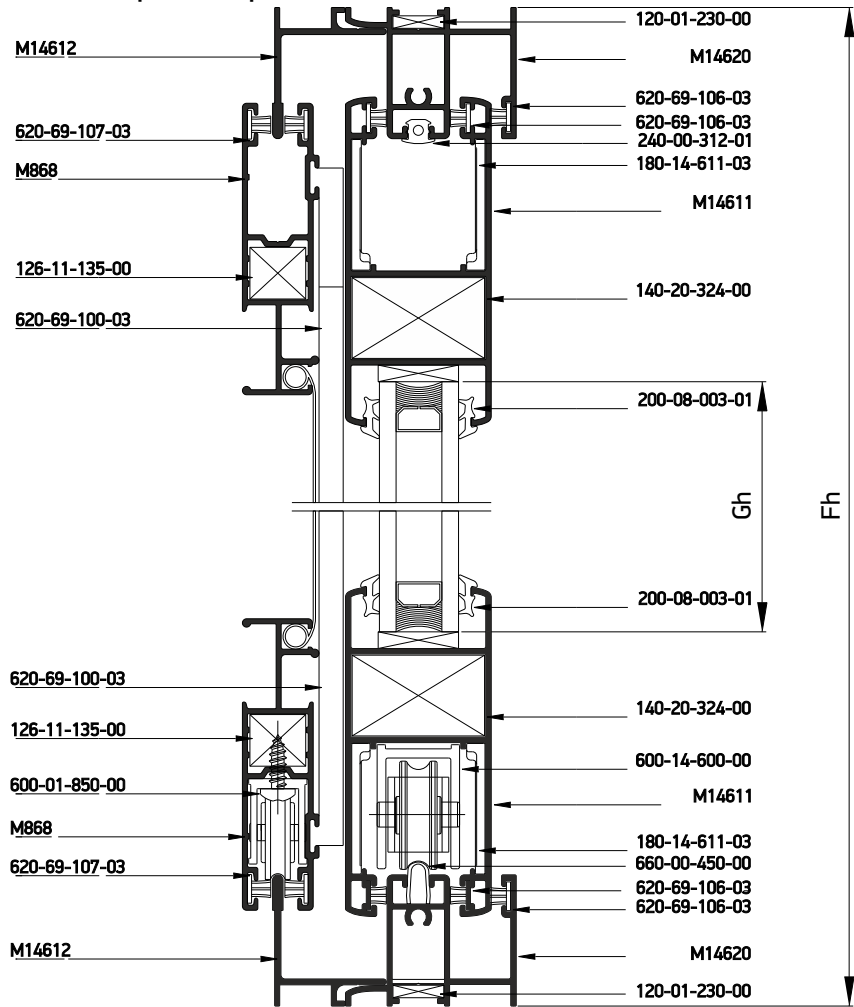


Single wall sash sliding window  
with fly screen  
Μονόφυλλο χωνευτό συρόμενο 45° κοπή,  
με σήτα

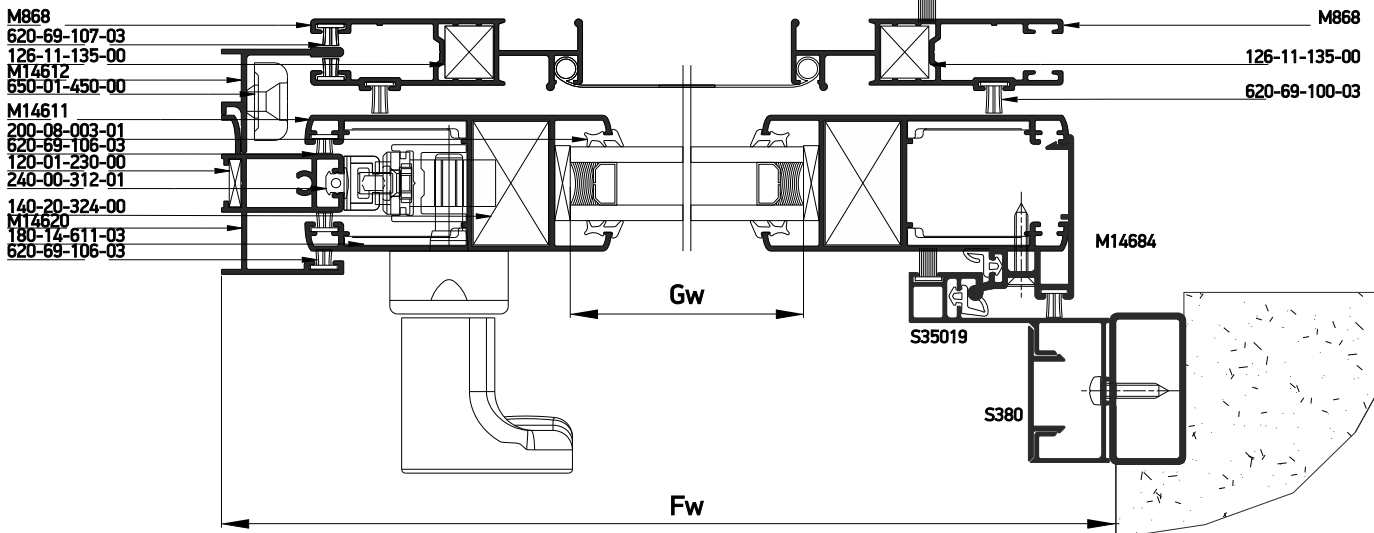
Alternatively for 24mm Glazing  
Εναλλακτική χρήση για υάλωση 24mm



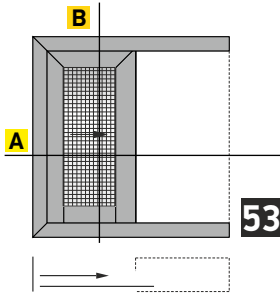
Flat frame - Χαμηλός Οδηγός



A

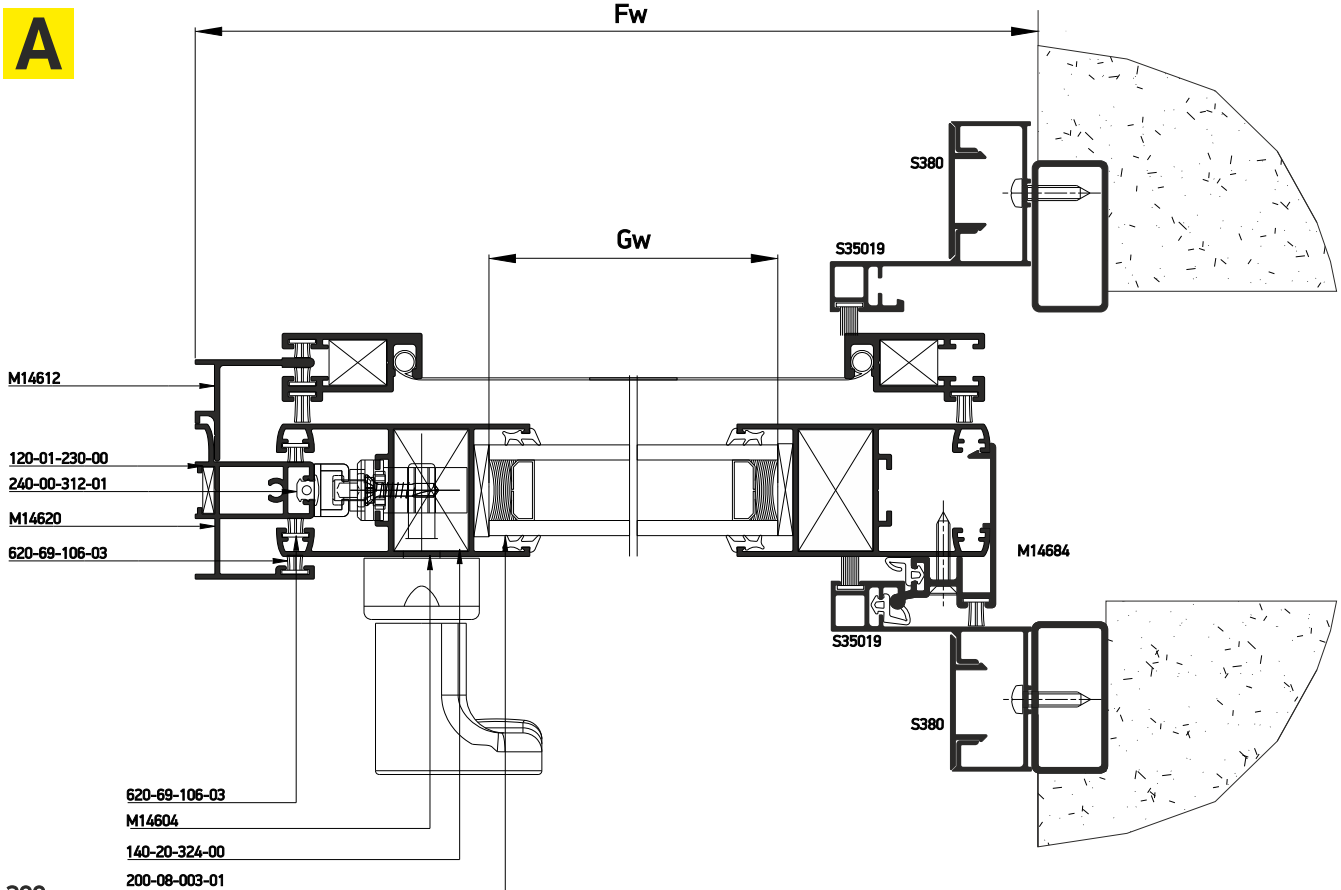
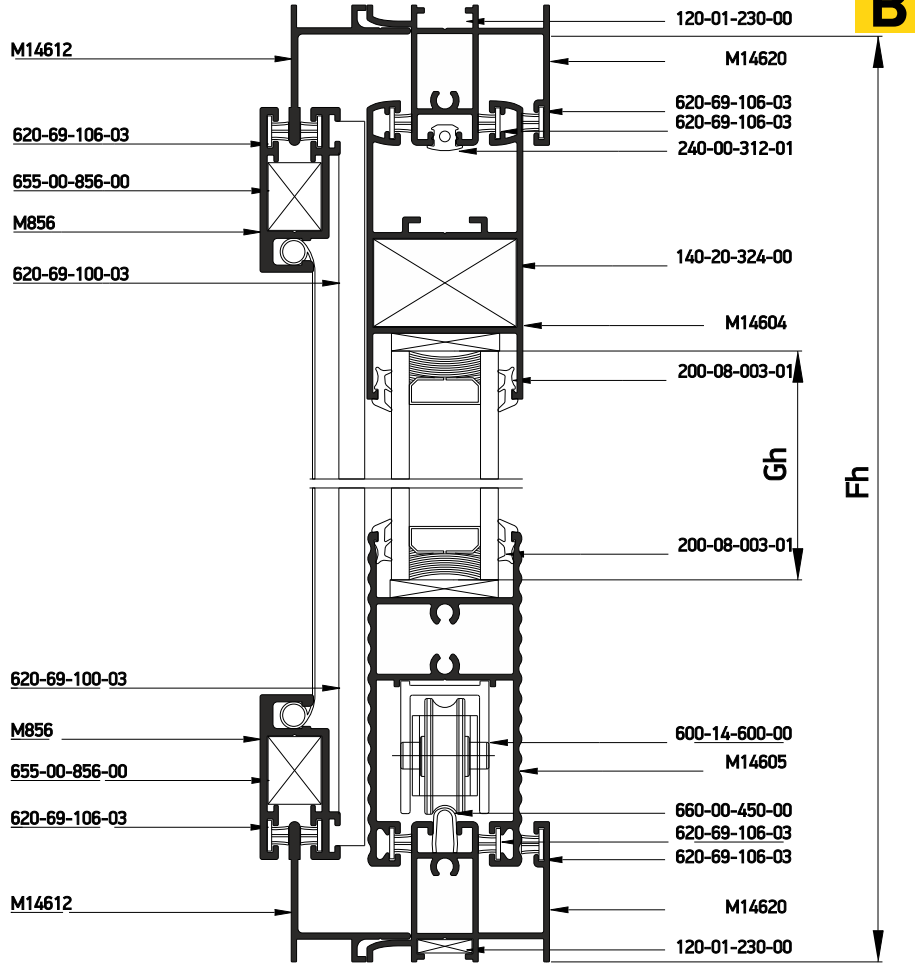


Profile cuttings-Κονές προφίλ			Accessory cuttings-Κονές εξαρτημάτων			
			Code-Κωδικός	Accessory Εξάρτημα	Description Περιγραφή	Quantity-Ποσότητα
Upper frame rail width (M14620) Πλάτος άνω οδηγού (M14620)	<b>Fw+300</b>	1 pc-τμχ	<b>120-01-230-00</b>		Die casted corner cleat 10,6x26,2mm Γωνία σύνδεσης χυτή 10,6x26,2mm	2 pcs-τμχ
Bottom frame rail width (M14620) Πλάτος κάτω οδηγού (M14620)	<b>2Fw</b>	1 pc-τμχ	<b>140-20-324-00</b>		Monticelli corner for M14611 profile Σύνδεσμος Monticelli για M14611	4 pcs-τμχ
Frame rail height (M14624) Υψος οδηγού (M14624)	<b>Fh</b>	1 pc-τμχ	<b>180-14-611-03</b>		Alignment corner for M14611 sash profile Γωνία επιπεδότητας φύλλου M14611	8 pcs-τμχ
Υψος φύλλου (M14611) Sash height (M14611)	<b>Sh=Fh-43 mm</b>	2 pcs-τμχ	<b>600-14-600-00</b>		M14600 Roller Ράουλο M14600	2 pcs-τμχ
Πλάτος φύλλου (M14611) Sash width (M14611)	<b>Sw=Fw-32.7 mm</b>	2 pcs-τμχ	<b>660-00-450-00</b>		Inox railing guide Ανοξείδωτος οδηγός	2Fw-24.5 mm
Glass unit height Υψος υαλοπίνακα	<b>Gh=Fh-180 mm</b>	1 pc-τμχ	<b>620-69-106-03</b>		Brush weatherstripping pile 6,9x6mm 4P Βουρτσάκι 6,9x6mm 4P	2Sh+4Sw 1Fh+1Fw
			<b>620-69-107-03</b>		Brush weatherstripping pile 6,9x7mm 4P Βουρτσάκι 6,9x7mm 4P	4Sw+2Sh
Glass unit width Πλάτος υαλοπίνακα	<b>Gw=Fw-169.6 mm</b>	1 pc-τμχ	<b>620-69-100-03</b>		Brush weatherstripping pile 6,9x10mm 4P Βουρτσάκι 6,9x10mm 4P	4Fh 2Sh
			<b>240-00-312-01</b>		Frame guide M312 gasket Ελαστικό οδηγού M312	1Fw+1Fh
Trimming height (S35019) Υψος αρμοκάθυρ. (S35019)	<b>Fh</b>	2 pcs-τμχ	<b>200-08-004-01</b>		Glazing Wedge EPDM Gasket 3mm Black Σφήνα EPDM 3mm Μαύρη	4(Sh+Sw)
Additional profile height (S380) Υψος πρόσθετου (S380)	<b>Fh</b>	2 pcs-τμχ	<b>660-00-100-00</b>		Stopper for sliding sash 10mm for sash 7,5mm gap Stopper αερομενίου 10mm για διακενο φυλλων 7,5mm	2 pcs-τμχ
			<b>650-14-611-00</b>		Shock absorber for M14611 sash Αμορτισέρ φύλλου M14611	2 pcs- τμχ
<b>Flyscreen profile cuttings-Κονές προφίλ σίτας</b>			<b>240-00-462-01</b>		Ελαστικό γάντζου Gasket for hook	2 Fh
Flyscreen frame width M14612 Πλάτος οδηγού σίτας M14612	<b>Fw+300</b> <b>2Fw</b>	1 pc-τμχ 1 pc-τμχ	<b>Accessory cuttings for flyscreen-Κονές εξαρτημάτων σίτας</b>			
Flyscreen frame height M14612 Υψος κάσας σίτας M14612	<b>Fh</b>	1 pc-τμχ	<b>126-11-135-00</b>		Mechanical corner cleat inox 11x13,5mm Ανοξείδωτη μηχανική γωνία σύνδεσης cal 11x13,5mm	4 pcs-τμχ
Flyscreen sash width M868 Πλάτος φύλλου σίτας M868	<b>Fw-35,7 mm</b>	2 pcs-τμχ	<b>600-01-200-00</b>		Single Roller Φ22 Μονό ράουλο Φ22	2 pcs-τμχ
Flyscreen sash height M868 Υψος φύλλου σίτας M868	<b>Fh-46 mm</b>	2 pcs-τμχ	<b>650-01-450-00</b>		External shock absorber-stopper Εξωτερικό αμορτισέρ-stopper	2 pcs-τμχ
			<b>240-14-649-03</b>		Pvc συγκράτησης σίτας Pvc for Fly Screen Sash	2 Sh   2 Sw



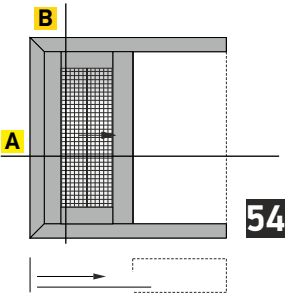
Flat frame - Χαμηλός Οδηγός

Single wall sash sliding window in 90 assembly with fly screen  
Μονόφυλλο χωνευτό με 90°/45°κοπή στο κάτω/πάνω μέρος του φύλλου, με σήτα





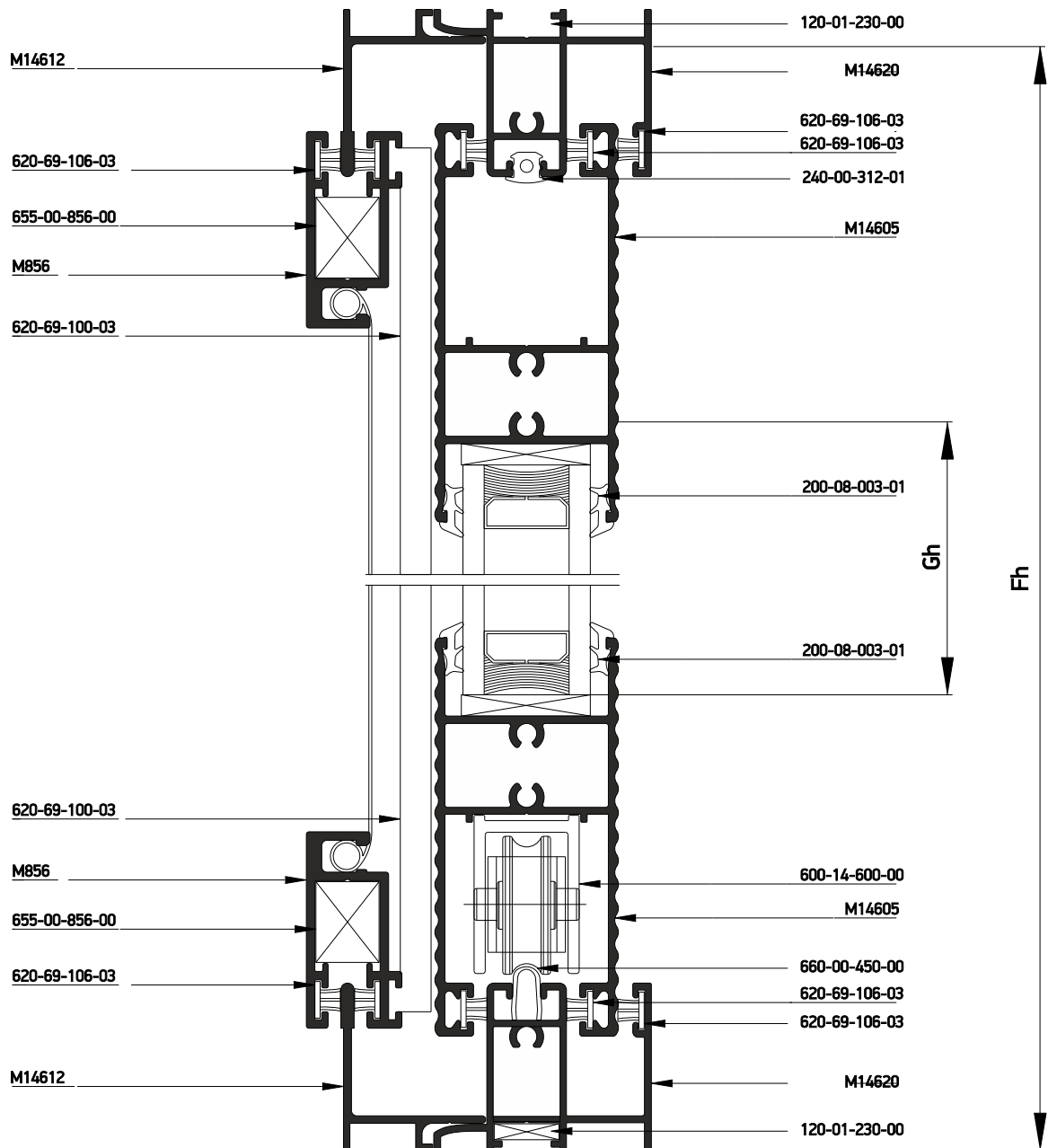
Profile cuttings-Κονές προφίλ			Accessory cuttings-Κονές εξαρτημάτων			
			Code-Κωδικός	Accessory Εξάρτημα	Description Περιγραφή	Quantity-Ποσότητα
Upper frame rail width (M14620) Πλάτος άνω οδηγού (M14620)	<b>Fw+300</b>	1 pc-τμχ	120-01-230-00		Die casted corner cleat 10,6x26,2mm Γωνία σύνδεσης χυτή 10,6x26,2mm	2 pcs-τμχ
Bottom frame rail width (M14620) Πλάτος κάτω οδηγού (M14620)	<b>2Fw</b>	1 pc-τμχ	140-20-324-00		Monticelli corner for M14611 profile Σύνδεσμος Monticelli για M14611	2 pcs-τμχ
Side frame rail height M14620 Ύψος οδηγού M14620	<b>Fh</b>	1 pc-τμχ	600-14-600-00		M14600 Roller Ράουλο M14600	2 pcs-τμχ
Sash width M14604 Πλάτος φύλλου M14604	<b>Sw=Fw-33 mm</b>	1 pc-τμχ	311-14-604-03		Connector for M14600 transom to sash profile Σύνδεσμος ταμηλιά-φύλλου M14600	1 pair-ζεύγος
Transom sash width (M14605) Πλάτος ταμηλιά φύλλου (M14605)	<b>Sw=Fw-167 mm</b>	1 pc-τμχ	660-00-450-00		Inox railing guide Ανοξείδωτος οδηγός	2Fw-24.5 mm
Sash height M14604 Ύψος φύλλου M14604	<b>Sh=Fh-44.3 mm</b>	2 pcs-τμχ	620-69-100-03		Brush weatherstripping pile 6,9x10mm 4P Βουρτσάκι 6,9x10mm 4P	4Fh
Trimming height (S35019) Ύψος αρμοκάθυ. (S35019)	<b>Fh</b>	2 pcs-τμχ	620-69-106-03		Brush weatherstripping pile 6,9x6mm 4P Βουρτσάκι 6,9x6mm 4P	4Sh+8Sw 1Fh+4Fw
Additional profile height (S380) Ύψος πρόσθετου (S380)	<b>Fh</b>	2 pcs-τμχ	200-08-004-01		Glazing Wedge EPDM Gasket 3mm Black Σφίρνα EPDM 3mm Μαύρη	4(Sh+Sw)
Glass unit height Ύψος υαλοπίνακα	<b>Gh=Fh-163.5 mm</b>	1 pc-τμχ	240-00-312-01		Frame guide M312 gasket Ελαστικό οδηγού M312	2Fw
Glass unit width Πλάτος υαλοπίνακα	<b>Gw=Fw-145.5 mm</b>		852-14-600-01		Κατεργαστικό φύλλου M14600 Miling tool for M14600 sash	1 pc-τμχ
Flyscreen profile cuttings-Κονές προφίλ σίτας						
Πλάτος οδηγού σίτας M14612	<b>Fw+300</b>	1 pc-τμχ	660-00-100-00		Stopper for sliding sash 10mm for sash 7,5mm gap Stopper συρομενου 10mm για διακενο φυλλων 7,5mm	2 pcs-τμχ
Flyscreen frame width M14612	<b>2Fw</b>	1 pc-τμχ	650-14-604-00		Shock absorber for M14604 sash Αμορτισέρ φύλλου M14604	2 pcs- τμχ
Ύψος κάσας σίτας M14612 Flyscreen frame height M14612	<b>Fh</b>	1 pc-τμχ	240-00-462-01		Ελαστικό γάντζου Gasket for hook	2 Fh
Πλάτος φύλλου σίτας M856 Flyscreen sash width M856	<b>Fw-56 mm</b>	4 pcs-τμχ	Accessory cuttings for flyscreen-Κονές εξαρτημάτων σίτας			
Ύψος φύλλου σίτας M856 Flyscreen sash height M856	<b>Fh-46 mm</b>	4 pcs-τμχ	Code-Κωδικός	Accessory Εξάρτημα	Description Περιγραφή	Quantity-Ποσότητα
Πλάτος ταφ σίτας M858 Flyscreen T- profile width M858	<b>Fw-130 mm</b>	1 pc-τμχ	655-00-856-00		Corner with roller for sliding M850 Γωνία-ράουλο για συρόμενη σίτα M850	1 set
			240-14-649-03		Pvc συγκράτησης σίτας Pvc for Fly Screen Sash	2 Sh   2 Sw

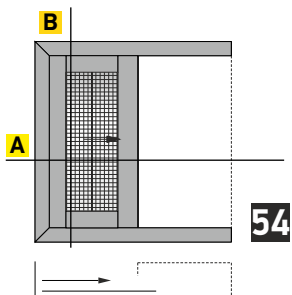


Flat frame - Χαμηλός Οδηγός

**B**

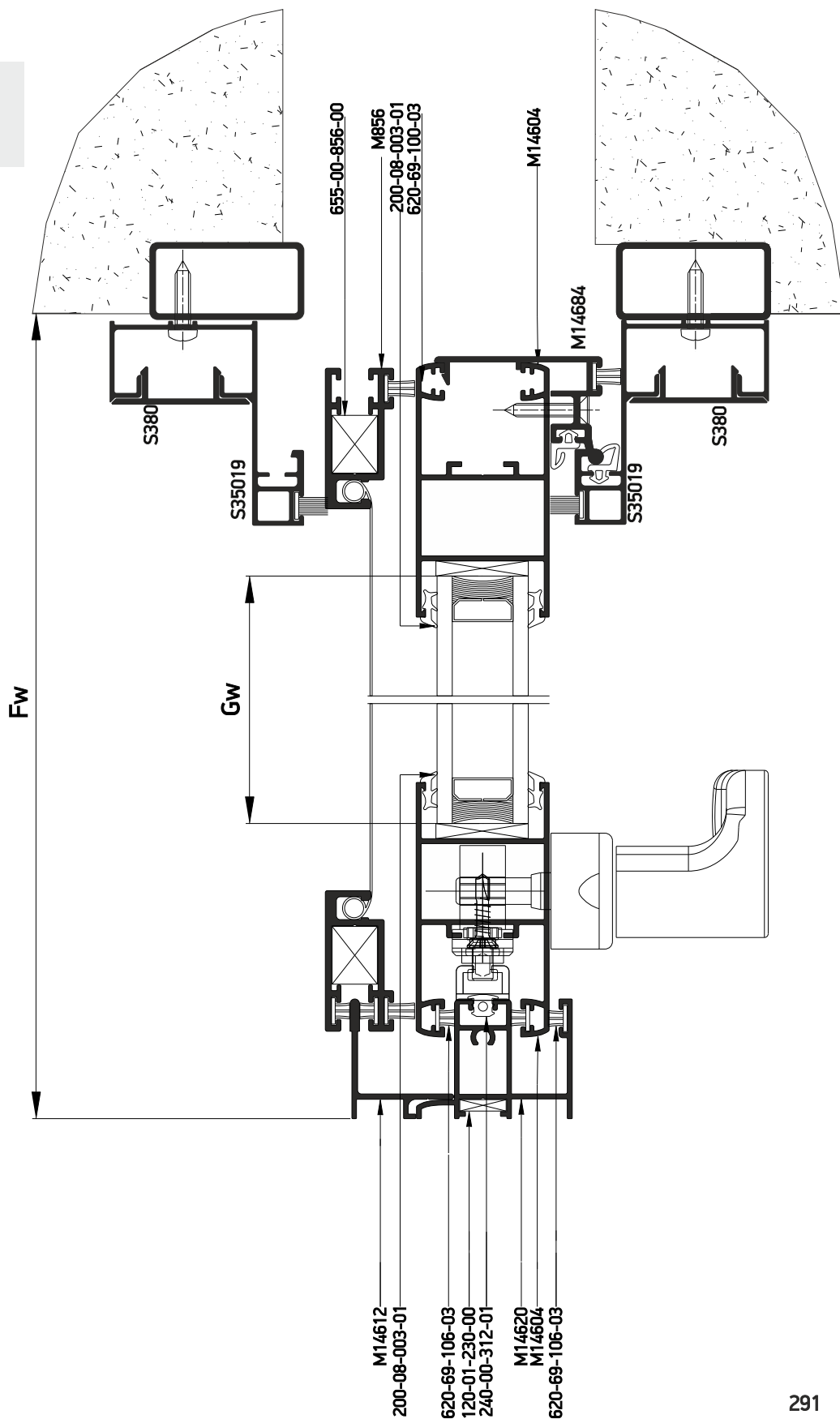
Single wall sash sliding window in 90 assembly with fly screen  
Μονόφυλλο χωνευτό με 90° κοπή, με σήτα





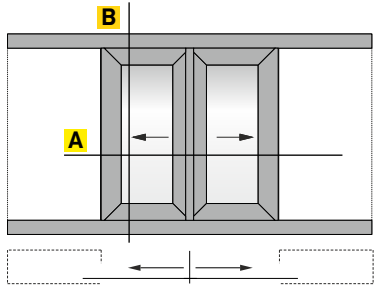
Flat frame - Χαμηλός Οδηγός

Single wall sash sliding window in 90 assembly with fly screen  
Μονόφυλλο χωνευτό με 90° κοπή, με σήτα



A

Profile cuttings-Κονές προφίλ			Accessory cuttings-Κονές εξαρτημάτων			
			Code-Κωδικός	Accessory Εξάρτημα	Description Περιγραφή	Quantity-Ποσότητα
Upper frame rail width (M14620) Πλάτος άνω οδηγού (M14620)	<b>Fw+300</b>	1 pc-τμχ	120-01-230-00		Die casted corner cleat 10,6x26,2mm Γωνία σύνδεσης χυτή 10,6x26,2mm	2 pcs-τμχ
Bottom frame rail width (M14620) Πλάτος κάτω οδηγού (M14620)	<b>2Fw</b>	1 pc-τμχ	600-14-600-00		M14600 Roller Ράουλο M14600	2 pcs-τμχ
Side frame rail height M14620 Ύψος οδηγού M14620	<b>Fh</b>	1 pc-τμχ	311-14-604-03		Connector for M14600 transom to sash profile Σύνδεσμος ταμπλά-φύλλου M14600	2 pair-ζεύγος
Transom sash width M14605 Πλάτος ταμπλά φύλλου M14605	<b>Sw=Fw-166,7 mm</b>	2 pcs-τμχ	660-00-450-00		Inox railing guide Ανοξείδωτος οδηγός	2Fw-24.5 mm
Sash height M14604 Ύψος φύλλου M14604	<b>Sh=Fh-45.6 mm</b>	2 pcs-τμχ	620-69-100-03		Brush weatherstripping pile 6,9x10mm 4P Βουρτσάκι 6,9x10mm 4P	4Fh
Trimming height (S35019) Ύψος αρμοκάλυπτ. (S35019)	<b>Fh</b>	2 pcs-τμχ	620-69-106-03		Brush weatherstripping pile 6,9x6mm 4P Βουρτσάκι 6,9x6mm 4P	4Sh+8Sw 1Fh+4Fw
Additional profile height (S380) Ύψος πρόσθετου (S380)	<b>Fh</b>	2 pcs-τμχ	200-08-004-01		Glazing Wedge EPDM Gasket 3mm Black Σφήνα EPDM 3mm Μαύρη	4(Sh+Sw)
Glass unit height Ύψος υαλοπίνακα	<b>Gh=Fh-171.6 mm</b>	1 pc-τμχ	240-00-312-01		Frame guide M312 gasket Ελαστικό οδηγού M312	2Fw+1Fh
Glass unit width Πλάτος υαλοπίνακα	<b>Gw=Fw-145.1 mm</b>		852-14-600-01		Κατεργαστικό φύλλου M14600 Miling tool for M14600 sash	1 pc-τμχ
			660-00-100-00		Stopper for sliding sash 10mm for sash 7,5mm gap Stopper συρομενου 10mm για διακενο φυλλων 7,5mm	2pcs-τμχ
			240-00-462-01		Ελαστικό γάντζου Gasket for hook	2 Fh
Flyscreen profile cuttings-Κονές προφίλ σίτας			Accessory cuttings for flyscreen-Κονές εξαρτημάτων σίτας			
Πλάτος οδηγού σίτας M14612	<b>Fw+300</b>	1 pc-τμχ				
Flyscreen frame width M14612	<b>2Fw</b>	1 pc-τμχ				
Ύψος κάσας σίτας M14612 Flyscreen frame height M14612	<b>Fh</b>	1 pc-τμχ	655-00-856-00		Corner with roller for sliding M850 Γωνία-ράουλο για συρόμενη σίτα M850	1 set
Πλάτος φύλλου σίτας M856 Flyscreen sash width M856	<b>Fw-55 mm</b>	4 pcs-τμχ	650-14-604-00		Shock absorber for M14604 sash Αμορτισέρ φύλλου M14604	2 pcs- τμχ
Ύψος φύλλου σίτας M856 Flyscreen sash height M856	<b>Fh-46 mm</b>	4 pcs-τμχ	240-14-649-03		Pvc συγκράτησης σίτας Pvc for Fly Screen Sash	2 Sh   2 Sw
Πλάτος ταφ σίτας M858 Flyscreen T- profile width M858	<b>Fw-130 mm</b>	1 pc-τμχ				



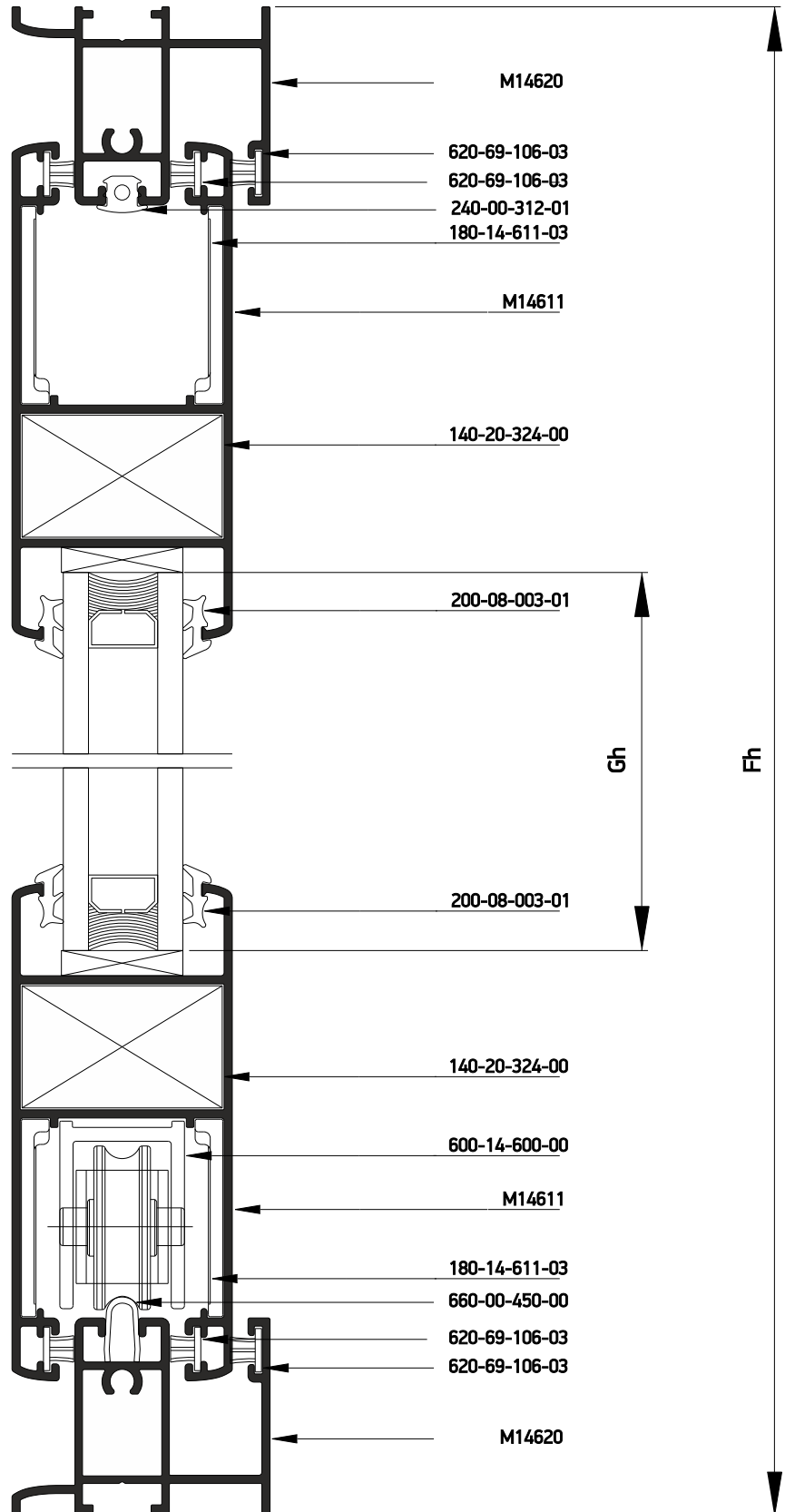
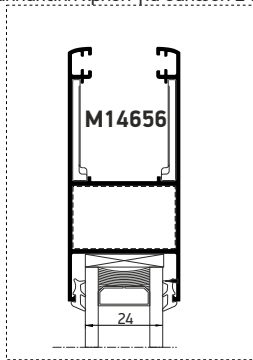
Flat frame - Χαμηλός Οδηγός

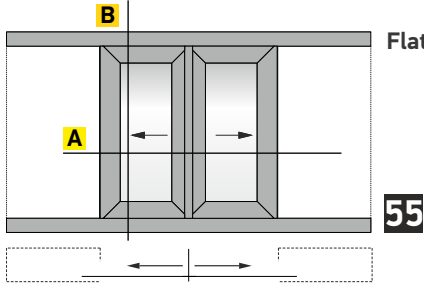
55

Double wall sash sliding window in meeting stile  
Δίφυλλο χωνευτό συρόμενο 45° κοπή

B

Alternatively for 24mm Glazing  
Εναλλακτική χρήση για υάλωση 24mm



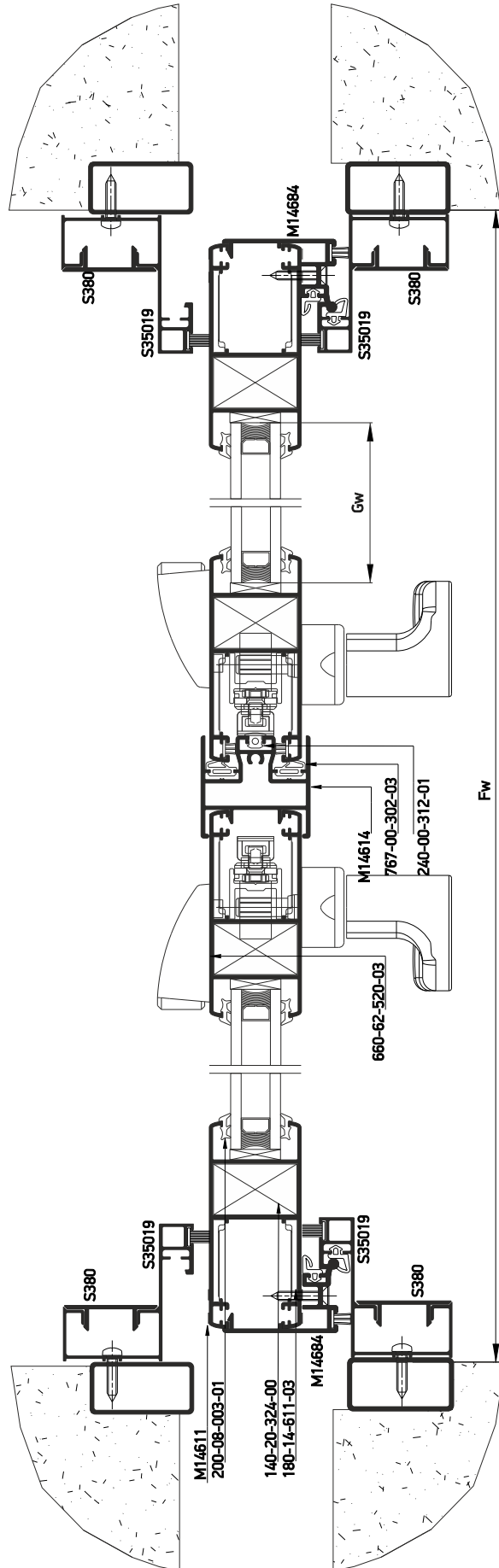


Flat frame - Χαμηλός Οδηγός

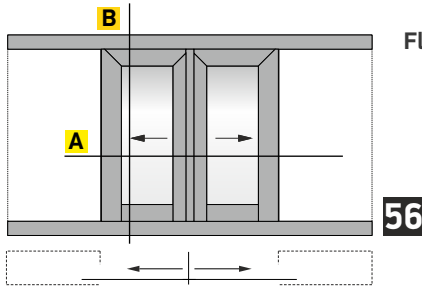
Double wall sash sliding window in meeting stile  
Δίφυλλο χωνευτό συρόμενο 45° κοπή



Κάθετη απεικόνιση 90°  
Rotate view 90°



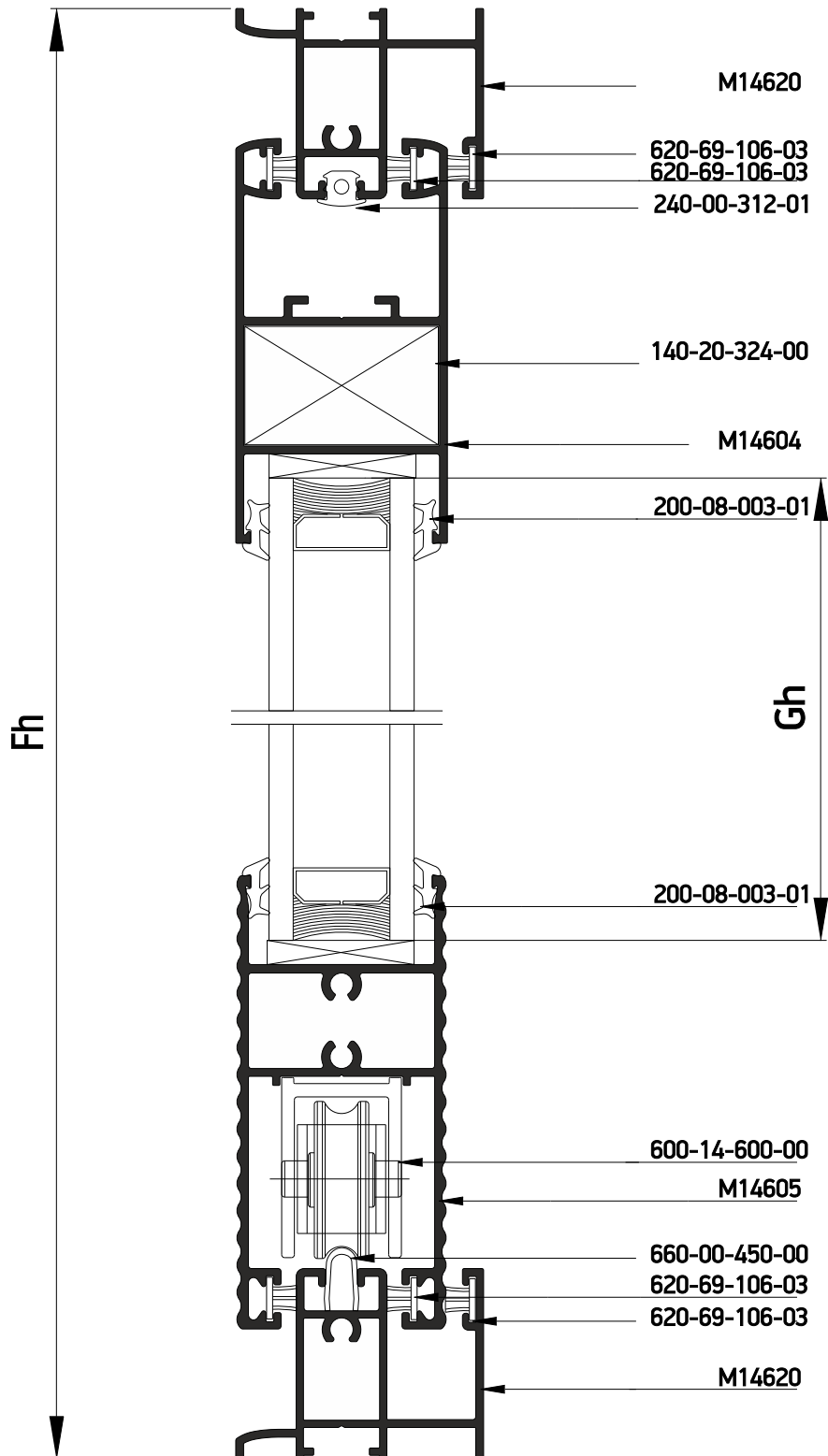
Profile cuttings-Κονές προφίλ			Accessory cuttings-Κονές εξαρτημάτων			
			Code-Κωδικός	Accessory Εξάρτημα	Description Περιγραφή	Quantity-Ποσότητα
Upper frame rail width (M14620) Πλάτος άνω οδηγού (M14620)	<b>Fw+600</b>	1 pc-τμχ	<b>140-20-324-00</b>		Monticelli corner for M14611 profile Σύνδεσμος Monticelli για M14611	8 pcs-τμχ
Bottom frame rail width (M14620) Πλάτος κάτω οδηγού (M14620)	<b>2Fw</b>	1 pc-τμχ	<b>180-14-611-03</b>		Alignment corner for M14611 sash profile Γωνία επιπεδότητας φύλλου M14611	16 pcs-τμχ
Πλάτος φύλλου (M14611) Sash width (M14611)	<b>Fw/2-20.3 mm</b>	4 pcs-τμχ	<b>600-14-600-00</b>		M14600 Roller Ράουλο M14600	4 pcs-τμχ
Ύψος φύλλου (M14611) Sash height (M14611)	<b>Sh=Fh-43 mm</b>	4 pcs-τμχ	<b>311-14-614-03</b>		Adjoining profile M14614 end cap Τάπα μπινί M14614	1 pc-τμχ
Ύψος αρμοκάθυ. (S35019) Trimming height (S35019)	<b>Fh</b>	4 pcs-τμχ	<b>660-00-100-00</b>		Stopper for sliding sash 10mm for sash 7,5mm gap Stopper συρομενου 10mm για διακενο φυλλων 7,5mm	6 pcs-τμχ
Ύψος πρόσθετου (S380) Additional profile height (S380)	<b>Fh</b>	4 pcs-τμχ	<b>660-00-450-00</b>		Inox railing guide Ανοξείδωτος οδηγός	2Fw
Ύψος υαλοπίνακα	<b>Gh=Fh-180 mm</b>	2 pcs-τμχ	<b>620-69-106-03</b>		Brush weatherstripping pile 6,9x6mm 4P Βουρτσάκι 6,9x6mm 4P	2Sh+8Sw 4Fw
Ύψος υαλοπίνακα	<b>Gw=Fw/2-157.1 mm</b>		<b>620-69-100-03</b>		Brush weatherstripping pile 6,9x10mm 4P Βουρτσάκι 6,9x10mm 4P	8 Fh
Ύψος υαλοπίνακα	<b>Gh=Fh-180 mm</b>	2 pcs-τμχ	<b>200-08-004-01</b>		Glazing Wedge EPDM Gasket 3mm Black Σφήνα EPDM 3mm Μαύρη	8(Sh+Sw)
Πλάτος υαλοπίνακα	<b>Gw=Fw/2-157.1 mm</b>		<b>240-00-312-01</b>		Frame guide M312 gasket Ελαστικό οδηγού M312	1Sh 2Fw
Adjoining profile height M14614 Ύψος μπινιού M14614	<b>Fh-90mm</b>	1 pc-τμχ	<b>767-00-302-03</b>		Meeting stiling gasket S350 EPDM black Ελαστικό φιλητού S350 EPDM μαύρο	2 Sh
			<b>650-14-611-00</b>		Shock absorber for M14611 sash Αμορτισιέρ φύλλου M14611	6 pcs- τμχ
			<b>240-00-462-01</b>		Ελαστικό γάντζου Gasket for hook	4 Fh



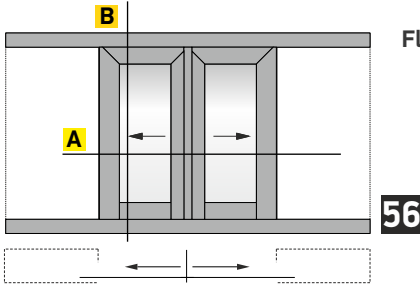
Flat frame - Χαμηλός Οδηγός

Double wall sash sliding in 90 assembly window in meeting stile  
Δίφυλλο χωνευτό με 90°/45° κοπή στο κάτω/πάνω μέρος του φύλλου

**B**







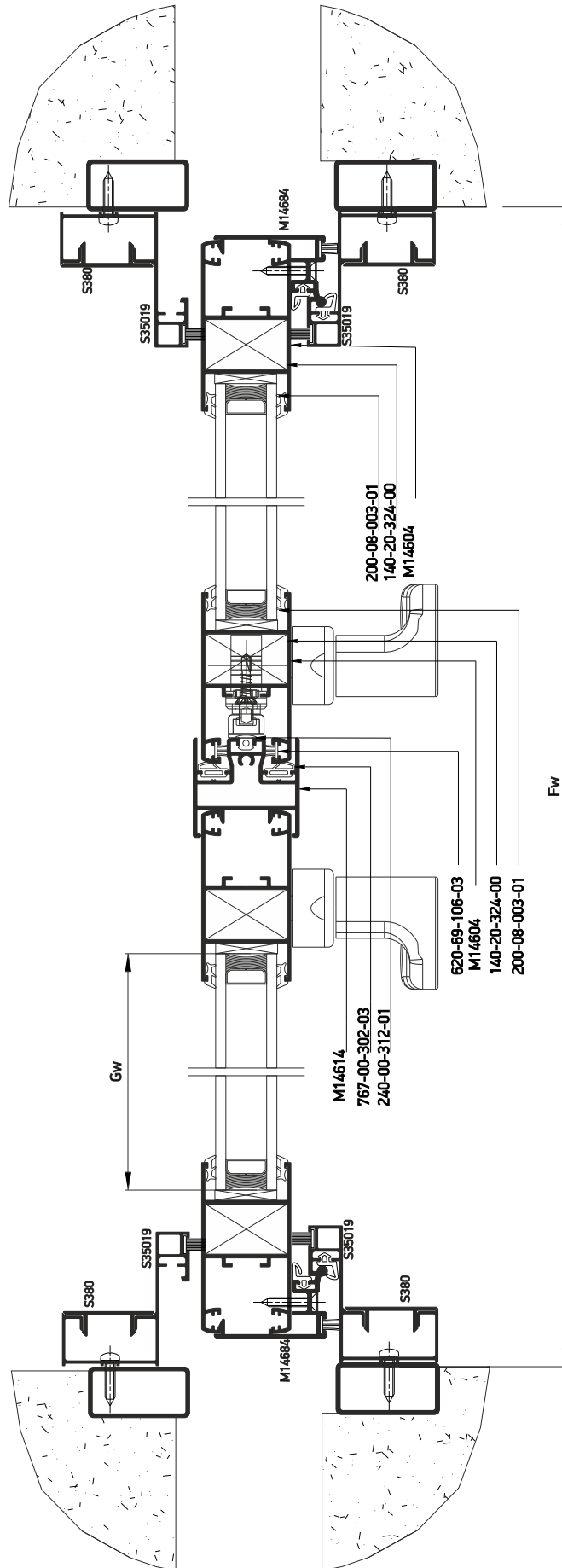
Flat frame - Χαμηλός Οδηγός

Double wall sash sliding in 90 assembly  
window in meeting stile  
Δίφυλλο χωνευτό με 90°/45° κοπή  
στο κάτω/πάνω μέρος του φύλλου

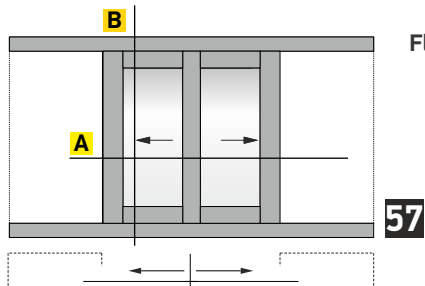


Κάθετη  
απεικόνιση 90°  
Rotate view 90°

**A**

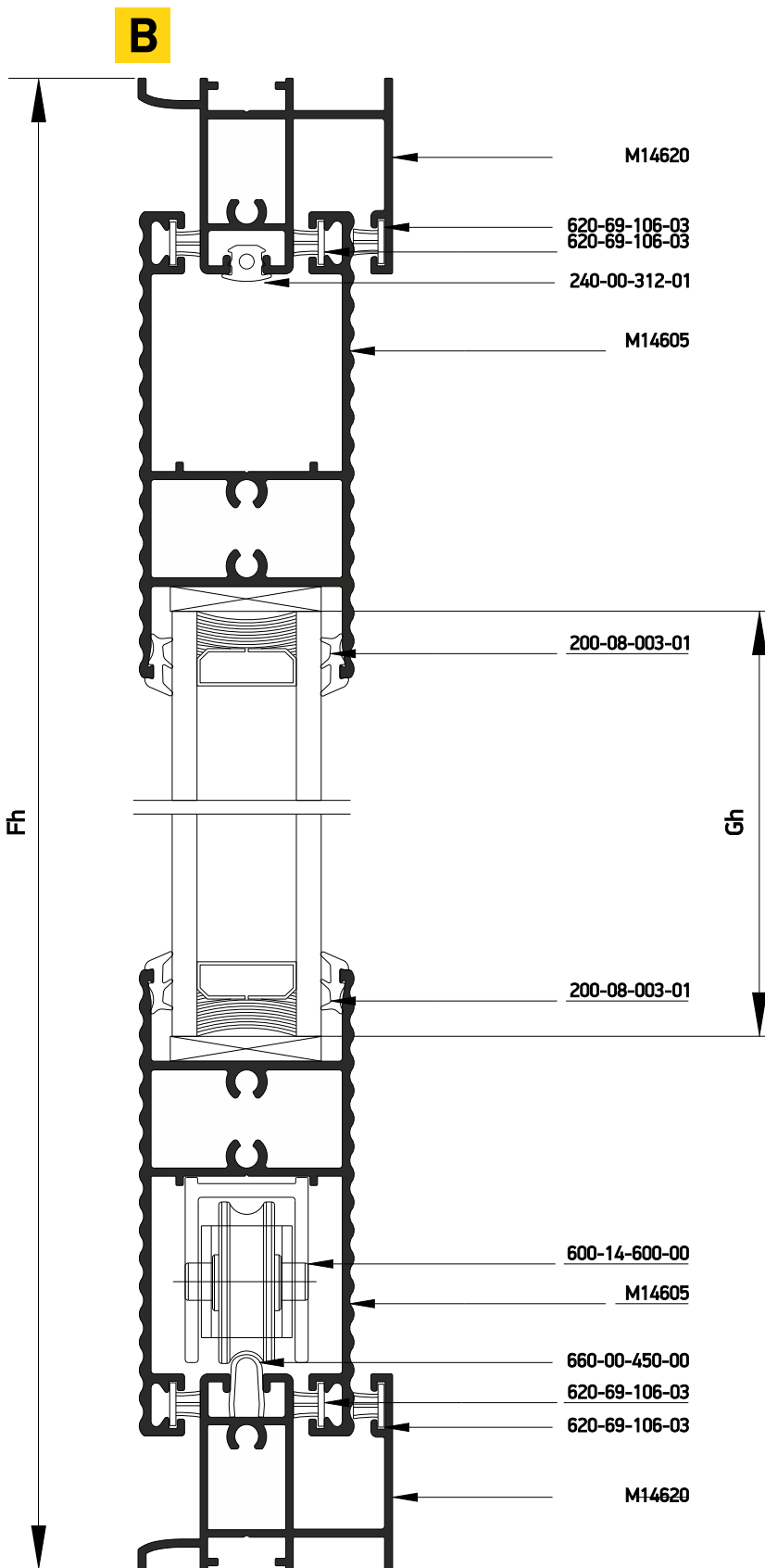


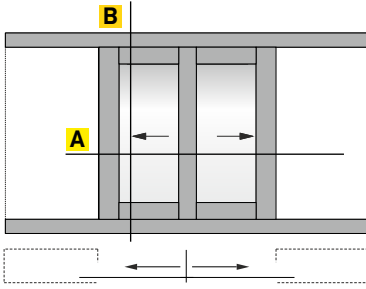
Profile cuttings-Κονές προφίλ			Accessory cuttings-Κονές εξαρτημάτων			
			Code-Κωδικός	Accessory Εξάρτημα	Description Περιγραφή	Quantity-Ποσότητα
Upper frame rail width (M14620) Πλάτος άνω οδηγού (M14620)	<b>Fw+600</b>	1 pc-τμχ	<b>140-20-324-00</b>		Monticelli corner for M14611 profile Σύνδεσμος Monticelli για M14611	4 pcs-τμχ
Bottom frame rail width (M14620) Πλάτος κάτω οδηγού (M14620)	<b>2Fw</b>	1 pc-τμχ	<b>600-14-600-00</b>		M14600 Roller Ράουλο M14600	4 pcs-τμχ
Sash height M14604 Ύψος φύλλου M14604	<b>Sh=Fh-44.3 mm</b>	4 pcs-τμχ	<b>311-14-604-03</b>		Connector for M14600 transom to sash profile Σύνδεσμος ταμπλιά-φύλλου M14600	2 pair-ζεύγος
Sash width M14604 Πλάτος φύλλου M14604	<b>Sw=Fw/2-20.4 mm</b>	2 pcs-τμχ	<b>660-00-450-00</b>		Inox railing guide Ανοξείδωτος οδηγός	2Fw
Transom sash width (M14605) Πλάτος ταμπλιά φύλλου (M14605)	<b>Sw=Fw/2-154.3 mm</b>	2 pcs-τμχ	<b>620-69-100-03</b>		Brush weatherstripping pile 6,9x10mm 4P Βουρτσάκι 6,9x10mm 4P	8Fh
Glass unit height Ύψος υαλοπλάκα	<b>Gh=Fh-163.5 mm</b>	2 pcs-τμχ	<b>620-69-106-03</b>		Brush weatherstripping pile 6,9x6mm 4P Βουρτσάκι 6,9x6mm 4P	2Sh+8Sw 4Fw
Glass unit height Ύψος υαλοπλάκα	<b>Gw=Fw/2-133</b>		<b>200-08-004-01</b>		Glazing Wedge EPDM Gasket 3mm Black Σφήνα EPDM 3mm Μαύρη	8(Sh+Sw)
Glass unit height Ύψος υαλοπλάκα			<b>240-00-312-01</b>		Frame guide M312 gasket Ελαστικό οδηγού M312	2Fw 1Sh
Trimming height (S35019) Ύψος αρμοκάλη. (S35019)	<b>Fh</b>	4 pcs-τμχ	<b>660-00-100-00</b>		Stopper for sliding sash 10mm for sash 7,5mm gap Stopper συρομενου 10mm για διακενο φυλλων 7,5mm	6 pcs-τμχ
Additional profile height (S380) Ύψος πρόσθετου (S380)	<b>Fh</b>	4 pcs-τμχ	<b>852-14-600-01</b>		Κατεργαστικό φύλλου M14600 Miling tool for M14600 sash	1 pc-τμχ
Adjoining profile height M14614 Ύψος μπινιού M14614	<b>Fh-90 mm</b>	1 pc-τμχ	<b>311-14-614-03</b>		Adjoining profile M14614 end cap Τάπα μπινί M14614	1 pc-τμχ
			<b>650-14-604-00</b>		Shock absorber for M14604 sash Αμορτισέρ φύλλου M14604	6 pcs- τμχ
			<b>240-00-462-01</b>		Ελαστικό γάντζου Gasket for hook	4 Fh



Flat frame - Χαμηλός Οδηγός

Double wall narrow sash sliding in 90 assembly window in meeting stile  
Δίφυλλο χωνευτό με 90° κοπή

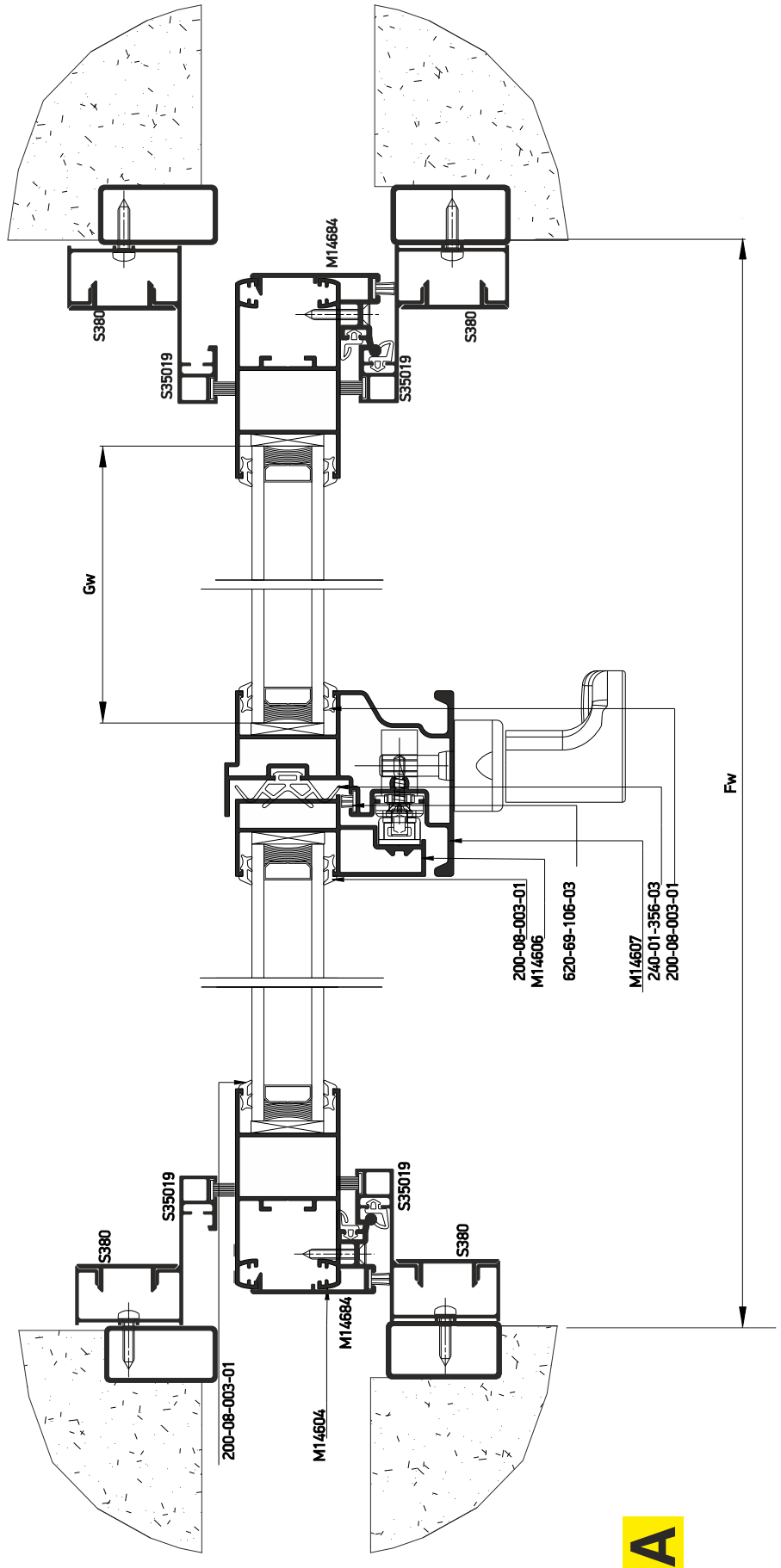




Flat frame - Χαμηλός Οδηγός

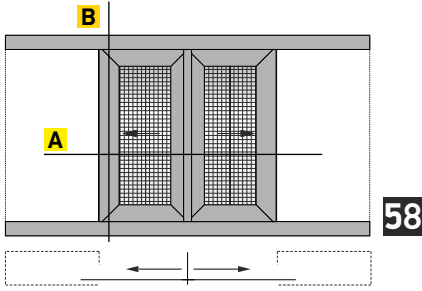
57

Double wall narrow sash sliding in 90 assembly window in meeting stile  
Δίφυλλο χωνευτό με 90° κοπή



Κάθετη  
απεικόνιση 90°  
Rotate view 90°

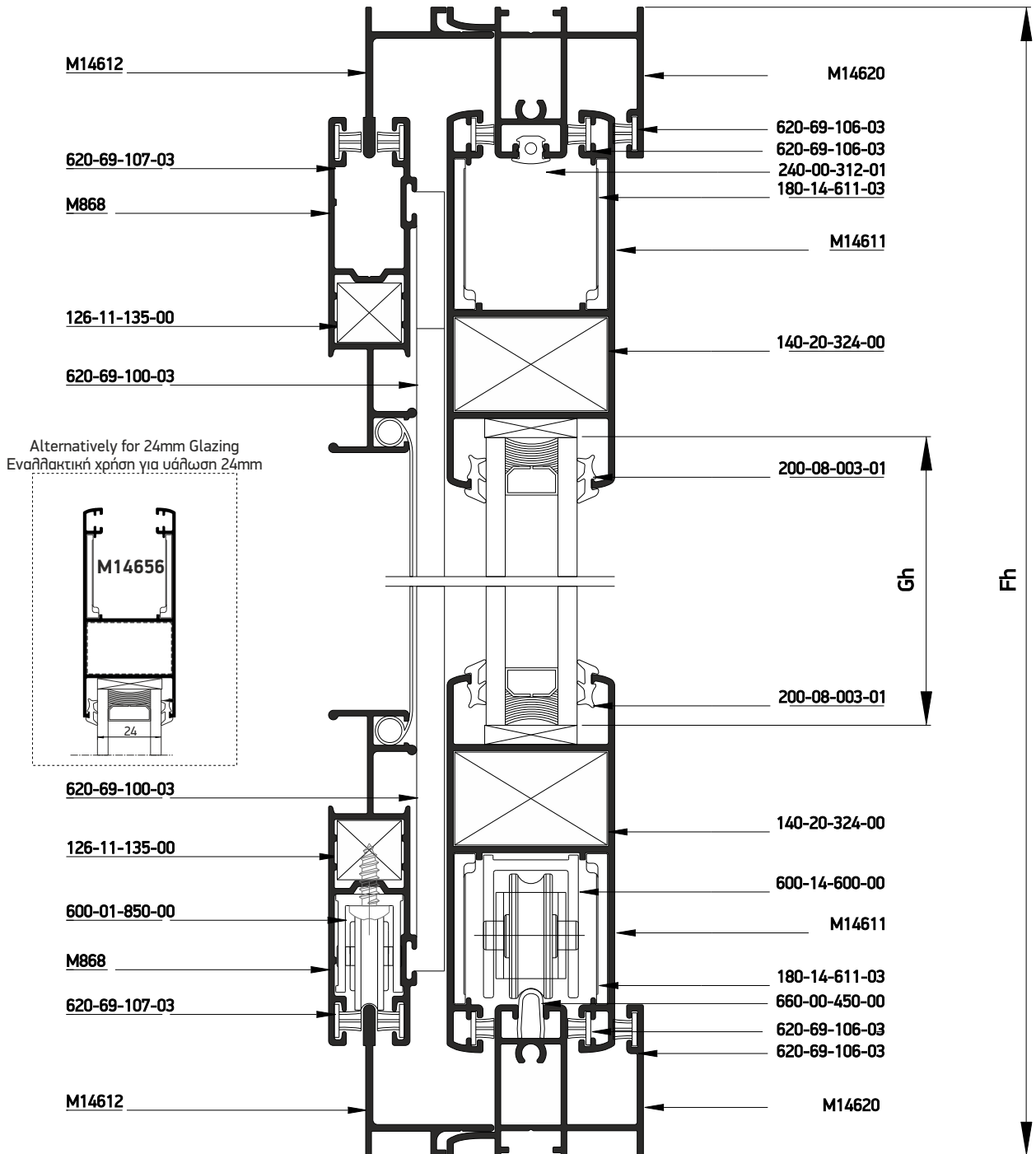
Profile cuttings-Κονές προφίλ			Accessory cuttings-Κονές εξαρτημάτων			
			Code-Κωδικός	Accessory Εξάρτημα	Description Περιγραφή	Quantity-Ποσότητα
Upper frame rail width (M14620) Πλάτος άνω οδηγού (M14620)	<b>Fw+600</b>	1 pcs-τμχ	<b>600-14-600-00</b>		M14600 Roller Ράουλο M14600	4 pcs-τμχ
Bottom frame rail width (M14620) Πλάτος κάτω οδηγού (M14620)	<b>2Fw</b>	1 pcs-τμχ	<b>311-14-604-03</b>		Connector for M14600 transom to sash profile Σύνδεσμος ταμπλά-φύλλου M14600	2 pair-ζεύγος
Transom sash width M14605 Πλάτος ταμπλά φύλλου M14605	<b>Sw=Fw/2-154.3 mm</b>	4 pcs-τμχ	<b>311-14-602-03</b>		Connector pair for adjoining profile M14607 Ζεύγος συνδέσμου βασικού μπινιού M14607	1 pair-ζεύγος
Sash height M14604 Ύψος φύλλου M14604	<b>Sh=Fh-45.6 mm</b>	2 pcs-τμχ	<b>311-14-603-03</b>		Connector pair for adjoining profile M14606 Ζεύγος συνδέσμου βασικού μπινιού M14606	1 pair-ζεύγος
Glass unit height Ύψος υαλοπίνακα	<b>Gh=Fh-171.6 mm</b>	1 pcs-τμχ	<b>660-00-450-00</b>		Inox railling guide Ανοξείδωτος οδηγός	2Fw
Glass unit width Πλάτος υαλοπίνακα	<b>Gw=Fw/2-96.4 mm</b>		<b>620-69-100-03</b>		Brush weatherstripping pile 6,9x10mm 4P Βουρτσάκι 6,9x10mm 4P	8Fh
Trimming height (S35019) Ύψος αρμοκάθυ. (S35019)	<b>Fh</b>	2 pcs-τμχ	<b>620-69-106-03</b>		Brush weatherstripping pile 6,9x6mm 4P Βουρτσάκι 6,9x6mm 4P	1Sh+8Sw 4Fw
Additional profile height (S380) Ύψος πρόσθετου (S380)	<b>Fh</b>	2 pcs-τμχ	<b>200-08-004-01</b>		Glazing Wedge EPDM Gasket 3mm Black Σφήνα EPDM 3mm Μαύρη	8(Sh+Sw)
Ύψος προφίλ μπινιού (M14606) Adjoining profile height (M14606)	<b>Fh-45.6 mm</b>	1 pcs-τμχ	<b>240-00-312-01</b>		Frame guide M312 gasket Ελαστικό οδηγού M312	2Fw
Ύψος προφίλ μπινιού (M14607) Adjoining profile height (M14607)	<b>Fh-45.6 mm</b>	1 pcs-τμχ	<b>240-01-356-03</b>		Gasket for narrow meeting stile S356 black Ελαστικό στενού φύλλου S356 για φιλητά μαύρο	1 Sh
			<b>660-00-100-00</b>		Stopper for sliding sash 10mm for sash 7,5mm gap Stopper συρομενου 10mm για διακενο φυλλων 7,5mm	6 pcs-τμχ
			<b>852-14-600-01</b>		Κατεργαστικό φύλλου M14600 Miling tool for M14600 sash	1 pcs-τμχ
			<b>650-14-604-00</b>		Shock absorber for M14604 sash Αμορτισέρ φύλλου M14604	6 pcs- τμχ
			<b>240-00-462-01</b>		Ελαστικό γάντζου Gasket for hook	4 Fh

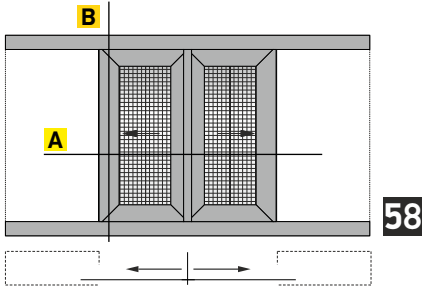


Flat frame - Χαμηλός Οδηγός

**B**

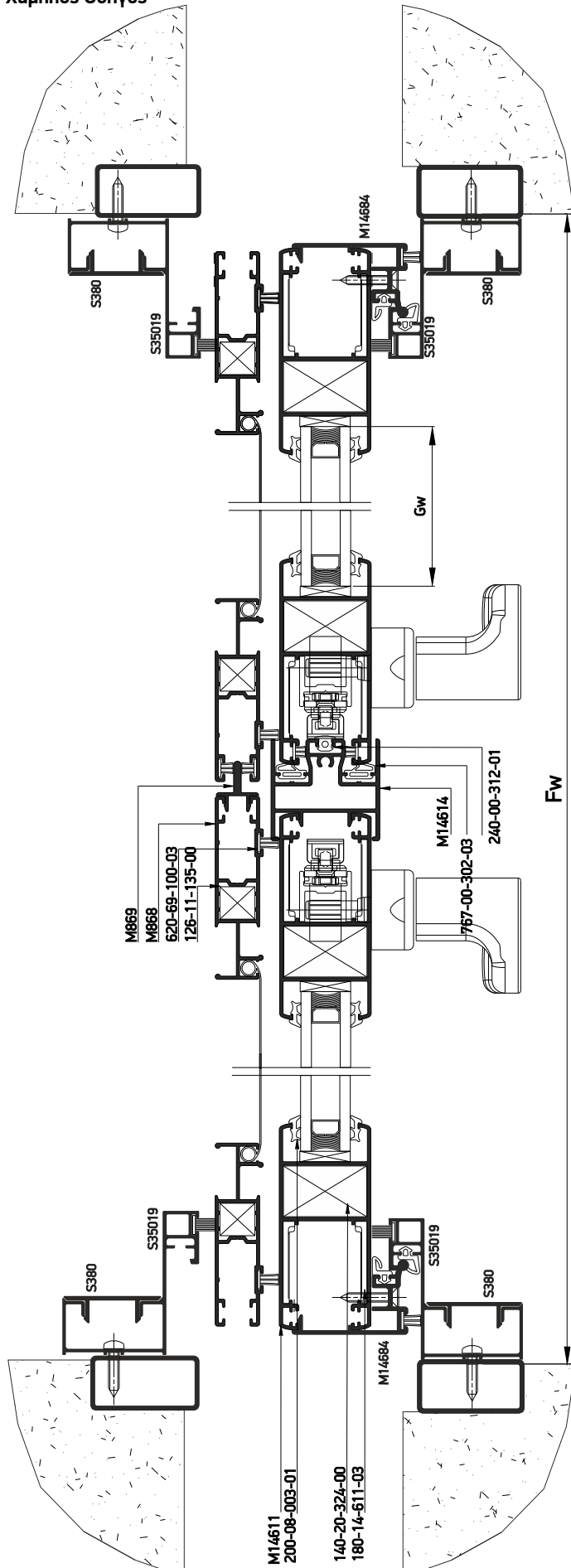
Double wall sash sliding window  
in meeting stile with fly screen  
Δίφυλλο χωνευτό συρόμενο 45° κοπή,  
με σήτα





Flat frame - Χαμηλός Οδηγός

Double wall sash sliding window  
in meeting stile with fly screen  
Δίφυλλο χωνευτό συρόμενο 45° κοπή,  
με σήτα

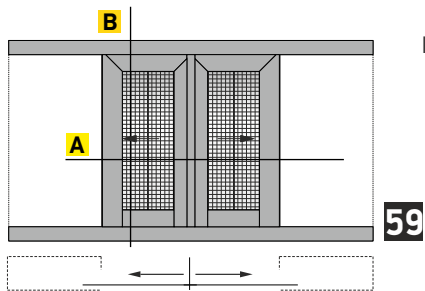


Κάθετη  
απεικόνιση 90°  
Rotate view 90°



Profile cuttings-Κονές προφίλ			Accessory cuttings-Κονές εξαρτημάτων			
			Code-Κωδικός	Accessory Εξάρτημα	Description Περιγραφή	Quantity-Ποσότητα
Upper frame rail width (M14620) Πλάτος άνω οδηγού (M14620)	<b>Fw+600</b>	1 pc-τμχ	<b>140-20-324-00</b>		Monticelli corner for M14611 profile Σύνδεσμος Monticelli για M14611	8 pcs-τμχ
Bottom frame rail width (M14620) Πλάτος κάτω οδηγού (M14620)	<b>2Fw</b>	1 pc-τμχ	<b>180-14-611-03</b>		Alignment corner for M14611 sash profile Γωνία επιπεδότητας φύλλου M14611	16 pcs-τμχ
Πλάτος φύλλου (M14611) Sash width (M14611)	<b>Fw/2-20.3 mm</b>	4 pcs-τμχ	<b>600-14-600-00</b>		M14600 Roller Ράουλο M14600	4 pcs-τμχ
Ύψος φύλλου (M14611) Sash height (M14611)	<b>Sh=Fh-43mm</b>	4 pcs-τμχ	<b>660-00-450-00</b>		Inox railing guide Ανοξείδωτος οδηγός	2 Fw 2 Fw
Glass unit height Ύψος υαλοπίνακα	<b>Gh=Fh-180 mm</b>	2 pcs-τμχ	<b>620-69-106-03</b>		Brush weatherstripping pile 6,9x6mm 4P Βουρτσάκι 6,9x6mm 4P	2Sh+8Sw 4Fw
Glass unit width Πλάτος υαλοπίνακα	<b>Gw=Fw/2-157.1 mm</b>		<b>620-69-107-03</b>		Brush weatherstripping pile 6,9x7mm 4P Βουρτσάκι 6,9x7mm 4P	8Sw+4Sh
Ύψος αρμοκάθυ. (S35019) Trimming height (S35019)	<b>Fh</b>		4 pcs-τμχ	<b>620-69-100-03</b>		Brush weatherstripping pile 6,9x10mm 4P Βουρτσάκι 6,9x10mm 4P
Ύψος πρόσθετου (S380) Additional profile height (S380)	<b>Fh</b>	4 pcs-τμχ	<b>767-00-302-03</b>		Meeting stiling gasket S350 EPDM black Ελαστικό φιλητού S350 EPDM μαύρο	2 Sh
Adjoining profile height M14614 Ύψος μπινιού M14614	<b>Fh-90 mm</b>	1 pc-τμχ	<b>200-08-004-01</b>		Glazing Wedge EPDM Gasket 3mm Black Σφήνα EPDM 3mm Μαύρη	8(Sh+Sw)
			<b>240-00-312-01</b>		Frame guide M312 gasket Ελαστικό οδηγού M312	1Sh + 2Fw
			<b>660-00-100-00</b>		Stopper for sliding sash 10mm for sash 7,5mm gap Stopper συρομενου 10mm για διακενο φυλλων 7,5mm	6 pcs-τμχ
			<b>650-14-611-00</b>		Shock absorber for M14611 sash Αμορτισέρ φύλλου M14611	6 pcs- τμχ
Flyscreen profile cuttings-Κονές προφίλ σίτας			<b>240-00-462-01</b>		Ελαστικό γάντζου Gasket for hook	4 Fh
Flyscreen frame width M14612 Πλάτος οδηγού σίτας M14612	<b>Fw+600</b> <b>2Fw</b>	1 pc-τμχ 1 pc-τμχ	Accessory cuttings for flyscreen-Κονές εξαρτημάτων σίτας			
Flyscreen sash profile height M868 Ύψος φύλλου σίτας M868	<b>Fh-46 mm</b>	4 pcs-τμχ	<b>Code-Κωδικός</b>	<b>Accessory Εξάρτημα</b>	<b>Description Περιγραφή</b>	<b>Quantity-Ποσότητα</b>
Flyscreen sash width M868 Πλάτος φύλλου σίτας M868	<b>Fw/2-15.7 mm</b>	4 pcs-τμχ	<b>126-11-135-00</b>		Mechanical corner cleat inox 11x13,5mm Ανοξείδωτη μηχανική γωνία σύνδεσης cal 11x13,5mm	8 pcs-τμχ
Adjoining profile height M869 Ύψος μπινιού M869	<b>Fh-46 mm</b>	1 pc-τμχ	<b>600-01-200-00</b>		Single Roller Φ22 Μονό ράουλο Φ22	4 pcs-τμχ
			<b>660-44-011-00</b>		Meeting stile sash stopper S440 Stopper φιλητών S440	2 pcs-τμχ
			<b>240-14-649-03</b>		Pvc συγκράτησης σίτας Pvc for Fly Screen Sash	2 Sh   2 Sw

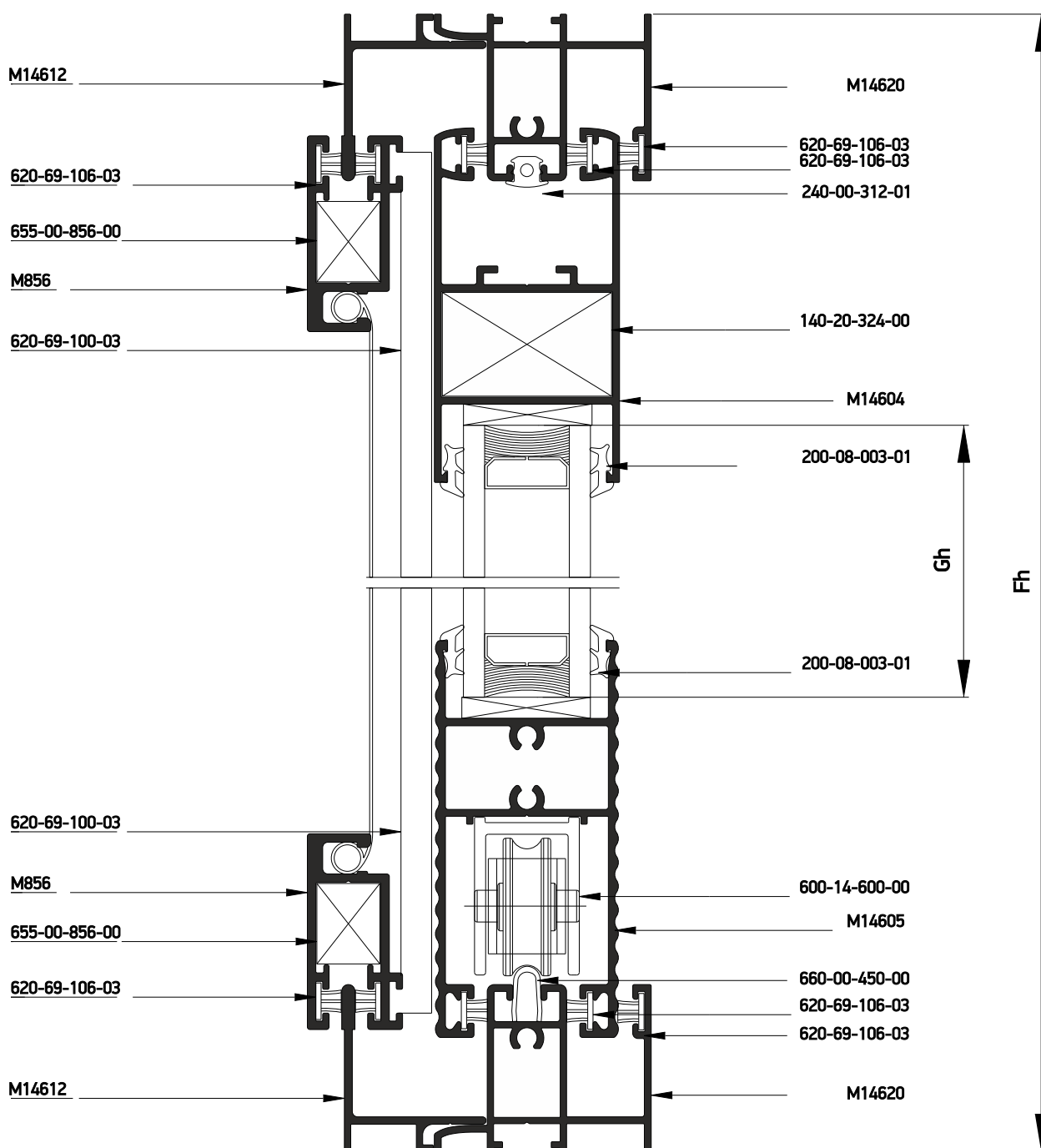


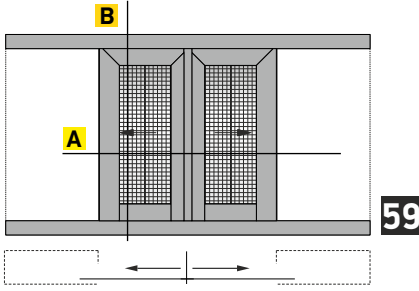


Flat frame - Χαμηλός Οδηγός

**B**

Double wall sash sliding in 90 assembly window in meeting stile with fly screen  
 Δίφυλλο χωνευτό με 90°/45°κοπή στο κάτω/πάνω μέρος του φύλλου, με σήτα



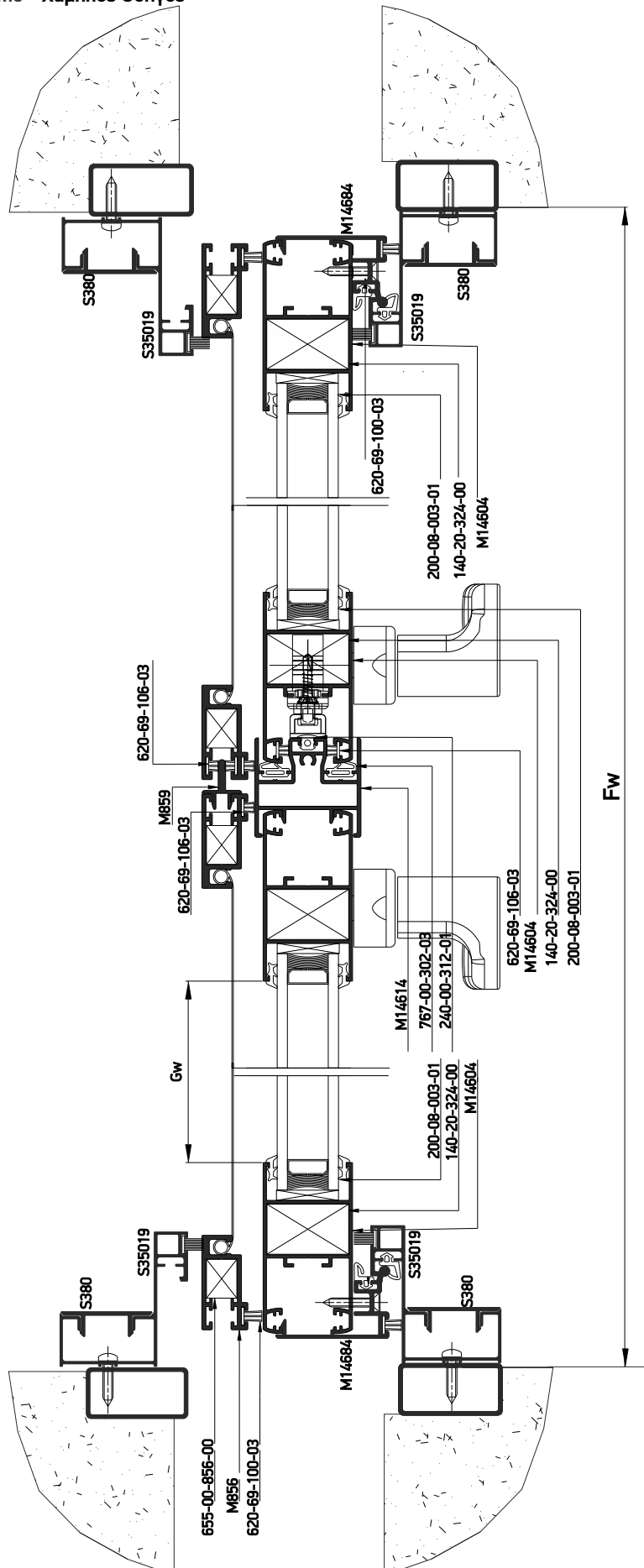


Flat frame - Χαμηλός Οδηγός

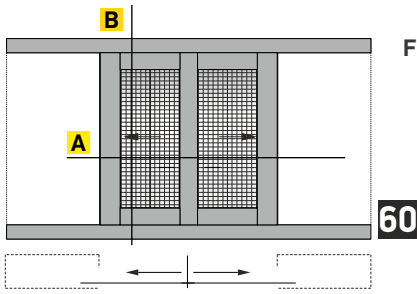
Double wall sash sliding in 90 assembly window in meeting stile with fly screen  
 Δίφυλλο χωνευτό με 90°/45° κοπή στο κάτω/πάνω μέρος του φύλλου, με σήτα

Κάθετη απεικόνιση 90°  
 Rotate view 90°

**A**



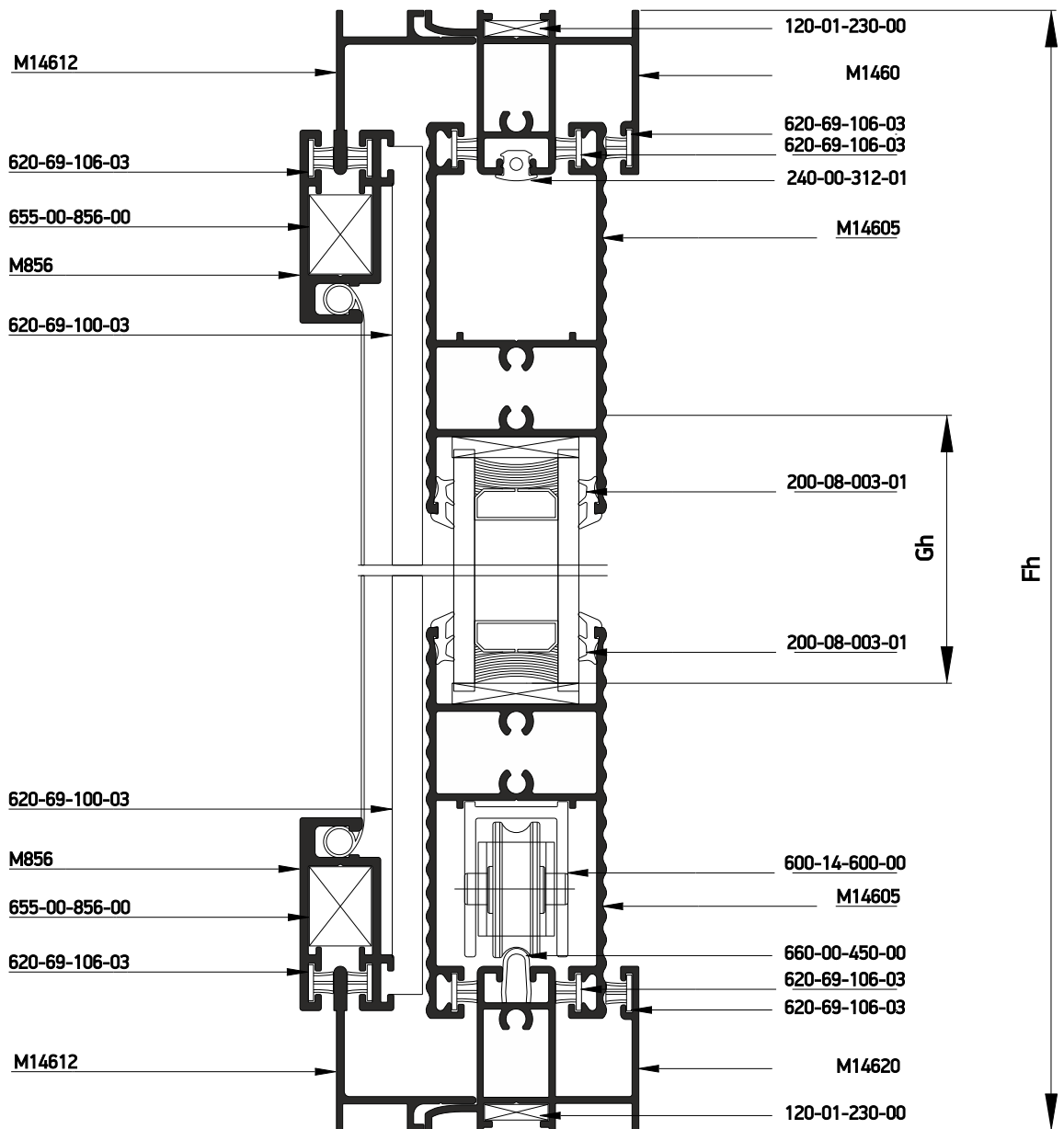
Profile cuttings-Κονές προφίλ			Accessory cuttings-Κονές εξαρτημάτων			
			Code-Κωδικός	Accessory Εξάρτημα	Description Περιγραφή	Quantity-Ποσότητα
Upper frame rail width (M14620) Πλάτος άνω οδηγού (M14620)	<b>Fw+600</b>	1 pc-τμχ	<b>140-20-324-00</b>		Monticelli corner for M14611 profile Σύνδεσμος Monticelli για M14611	4 pcs-τμχ
Bottom frame rail width (M14620) Πλάτος κάτω οδηγού (M14620)	<b>2Fw</b>	1 pc-τμχ	<b>600-14-600-00</b>		M14600 Roller Ράουλο M14600	4 pcs-τμχ
Sash height M14604 Ύψος φύλλου M14604	<b>Sh=Fh-44.3 mm</b>	4 pcs-τμχ	<b>311-14-604-03</b>		Connector for M14600 transom to sash profile Σύνδεσμος ταμπλά-φύλλου M14600	2 pair-ζεύγος
Sash width M14604 Πλάτος φύλλου M14604	<b>Sw=Fw/2-20,3mm</b>	2 pcs-τμχ	<b>660-00-450-00</b>		Inox railing guide Ανοξείδωτος οδηγός	2Fw
Transom sash width (M14605) Πλάτος ταμπλά φύλλου (M14605)	<b>Sw=Fw/2-154.3 mm</b>	2 pcs-τμχ	<b>620-69-100-03</b>		Brush weatherstripping pile 6,9x10mm 4P Βουρτσάκι 6,9x10mm 4P	10Fh
Trimming height (S35019) Ύψος αρμοκάθυπ. (S35019)	<b>Fh</b>	4 pcs-τμχ	<b>620-69-106-03</b>		Brush weatherstripping pile 6,9x6mm 4P Βουρτσάκι 6,9x6mm 4P	6Sh+16Sw 4Fw
Additional profile height (S380) Ύψος πρόσθετου (S380)	<b>Fh</b>	4 pcs-τμχ	<b>200-08-004-01</b>		Glazing Wedge EPDM Gasket 3mm Black Σφήνα EPDM 3mm Μαύρη	8(Sh+Sw)
Adjoining profile height M14614 Ύψος μπινιού M14614	<b>Fh-90 mm</b>	1 pc-τμχ	<b>240-00-312-01</b>		Frame guide M312 gasket Ελαστικό οδηγού M312	2Fw 1Sh
Glass unit height Ύψος υαλοπίνακα	<b>Gh=Fh-163.5 mm</b>	2 pcs-τμχ	<b>852-14-600-01</b>		Κατεργαστικό φύλλου M14600 Miling tool for M14600 sash	1 pc-τμχ
Glass unit width Πλάτος υαλοπίνακα	<b>Gw=Fw/2-133 mm</b>		<b>660-00-100-00</b>		Stopper for sliding sash 10mm for sash 7,5mm gap Stopper συρομενου 10mm για διακενο φυλλων 7,5mm	6 pcs-τμχ
			<b>650-14-604-00</b>		Shock absorber for M14604 sash Αμορτισέρ φύλλου M14604	6 pcs-τμχ
			<b>240-00-462-01</b>		Ελαστικό γάντζου Gasket for hook	4 Fh
Flyscreen profile cuttings-Κονές προφίλ σίτας			Accessory cuttings for flyscreen-Κονές εξαρτημάτων σίτας			
Πλάτος οδηγού σίτας M14612	<b>Fw+600</b>	1 pc-τμχ	Code-Κωδικός	Accessory Εξάρτημα	Description Περιγραφή	Quantity-Ποσότητα
Flyscreen frame width M14612	<b>2Fw</b>	1 pc-τμχ	<b>655-00-856-00</b>		Corner with roller for sliding M850 Γωνία-ράουλο για συρόμενη σίτα M850	2 set
Adjoining profile height M859 Ύψος μπινιού M859	<b>Fh-46 mm</b>	1 pc-τμχ	<b>660-44-011-00</b>		Meeting stile sash stopper S440 Stopper φιλητών S440	2 pcs-τμχ
Πλάτος φύλλου σίτας M856	<b>Fw-35.8 mm</b>	4 pcs-τμχ	<b>240-14-649-03</b>		Pvc συγκράτησης σίτας Pvc for Fly Screen Sash	4 Sh   4 Sw
Flyscreen sash width M856	<b>Fh-46 mm</b>	4 pcs-τμχ				
Flyscreen sash height M856	<b>Fw/2-98.3 mm</b>	2 pcs-τμχ				
Flyscreen T-profile width M858						

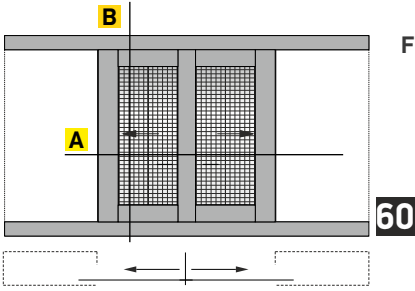


Flat frame - Χαμηλός Οδηγός

**B**

Double wall narrow sash sliding in 90 assembly window in meeting stile with fly screen  
Δίφυλλο χωνευτό με 90° κοπή, με σήτα



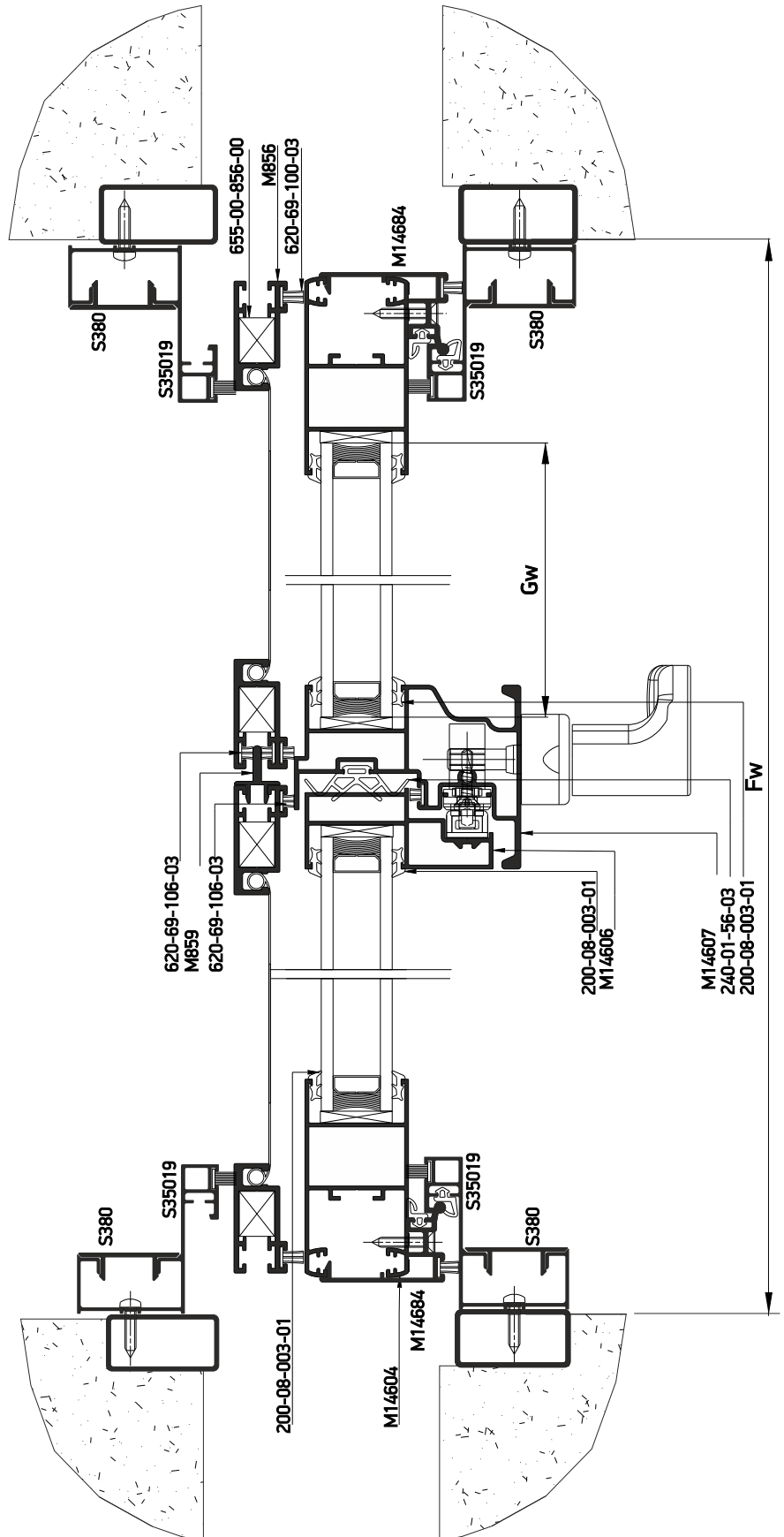


Flat frame - Χαμηλός Οδηγός

Double wall narrow sash sliding in 90° assembly window in meeting stile with fly screen  
Δίφυλλο χωνευτό με 90° κοπή, με σήτα

Κάθετη απεικόνιση 90°  
Rotate view 90°

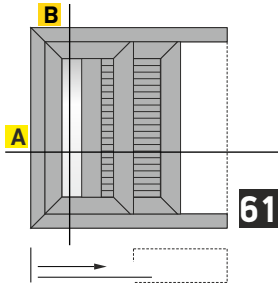
**A**



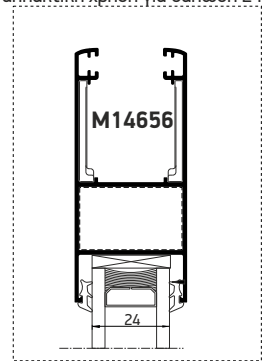
Profile cuttings-Κονές προφίλ			Accessory cuttings-Κονές εξαρτημάτων			
			Code-Κωδικός	Accessory Εξάρτημα	Description Περιγραφή	Quantity-Ποσότητα
Upper frame rail width (M14620) Πλάτος άνω οδηγού (M14620)	<b>Fw+600</b>	1 pc-τμχ	<b>600-14-600-00</b>		M14600 Roller Ράουλο M14600	4 pcs-τμχ
Bottom frame rail width (M14620) Πλάτος κάτω οδηγού (M14620)	<b>2Fw</b>	1 pc-τμχ	<b>311-14-604-03</b>		Connector for M14600 transom to sash profile Σύνδεσμος ταμπλά-φύλλου M14600	2 pair-ζεύγος
Ύψος προφίλ μπινιού (M14606) Adjoining profile height (M14606)	<b>Fh-45.6 mm</b>	1 pcs-τμχ	<b>311-14-602-03</b>		Connector pair for adjoining profile M14607 Ζεύγος συνδέσμου βασικού μπινιού M14607	1 pair-ζεύγος
			<b>311-14-603-03</b>		Connector pair for adjoining profile M14606 Ζεύγος συνδέσμου βασικού μπινιού M14606	1 pair-ζεύγος
Ύψος προφίλ μπινιού (M14607) Adjoining profile height (M14607)	<b>Fh-45.6 mm</b>	1 pcs-τμχ	<b>660-00-450-00</b>		Inox railing guide Ανοξείδωτος οδηγός	2Fw
Transom sash width M14605 Πλάτος ταμπλά φύλλου M14605	<b>Sw=Fw/2-154.3 mm</b>	4 pcs-τμχ	<b>620-69-100-03</b>		Brush weatherstripping pile 6,9x10mm 4P Βουρτσάκι 6,9x10mm 4P	10Fh + 2Sh
Sash height M14604 Ύψος φύλλου M14604	<b>Sh=Fh-45.6 mm</b>	4 pcs-τμχ	<b>620-69-106-03</b>		Brush weatherstripping pile 6,9x6mm 4P Βουρτσάκι 6,9x6mm 4P	5Sh+16Sw 4Fw
Glass unit height Ύψος υαλοπίνακα	<b>Gh=Fh-171.6 mm</b>	1 pc-τμχ	<b>200-08-004-01</b>		Glazing Wedge EPDM Gasket 3mm Black Σφήνα EPDM 3mm Μαύρη	8(Sh+Sw)
Glass unit width Πλάτος υαλοπίνακα	<b>Gw=Fw/2-133 mm</b>		<b>240-00-312-01</b>		Frame guide M312 gasket Ελαστικό οδηγού M312	2Fw
Trimming height (S35019) Ύψος αρμοκάβ. (S35019)	<b>Fh</b>	2 pcs-τμχ	<b>240-01-356-03</b>		Gasket for narrow meeting stile S356 black Ελαστικό στενού φύλλου S356 για φιλιτά μαύρο	1 Sh
Additional profile height (S380) Ύψος πρόσθετ. (S380)	<b>Fh</b>	2 pcs-τμχ	<b>852-14-600-01</b>		Κατεργαστικό φύλλου M14600 Miling tool for M14600 sash	1 pc-τμχ
<b>Flyscreen profile cuttings-Κονές προφίλ σίτας</b>			<b>660-00-100-00</b>		Stopper for sliding sash 10mm for sash 7,5mm gap Stopper συρομενου 10mm για διακενο φυλλων 7,5mm	6 pcs-τμχ
Πλάτος οδηγού σίτας M14612 Flyscreen frame width M14612	<b>Fw+600</b> <b>2Fw</b>	2 pcs-τμχ	<b>650-14-604-00</b>		Shock absorber for M14604 sash Αμορτισιέρ φύλλου M14604	6 pcs-τμχ
Adjoining profile height M859 Ύψος μπινιού M859	<b>Fh-46 mm</b>	1 pc-τμχ	<b>240-00-462-01</b>		Ελαστικό γάντζου Gasket for hook	4 Fh
<b>Accessory cuttings for flyscreen-Κονές εξαρτημάτων σίτας</b>						
			Code-Κωδικός	Accessory Εξάρτημα	Description Περιγραφή	Quantity-Ποσότητα
Πλάτος φύλλου σίτας M856 Flyscreen sash width M856	<b>Fw-35.8 mm</b>	4 pcs-τμχ	<b>655-00-856-00</b>		Corner with roller for sliding M850 Γωνία-ράουλο για συρόμενη σίτα M850	2 set
Ύψος φύλλου σίτας M856 Flyscreen sash height M856	<b>Fh-46 mm</b>	4 pcs-τμχ	<b>660-44-011-00</b>		Meeting stile sash stopper S440 Stopper φιλιτών S440	2 pcs-τμχ
Πλάτος ταρ σίτας M858 Flyscreen T-profile width M858	<b>Fw/2-98.3 mm</b>	1 pc-τμχ	<b>240-14-649-03</b>		Pvc συγκράτησης σίτας Pvc for Fly Screen Sash	4 Sh   4 Sw

## Sections Τομές

Wall sliding with shutter  
Χωνευτά με παντζούρι

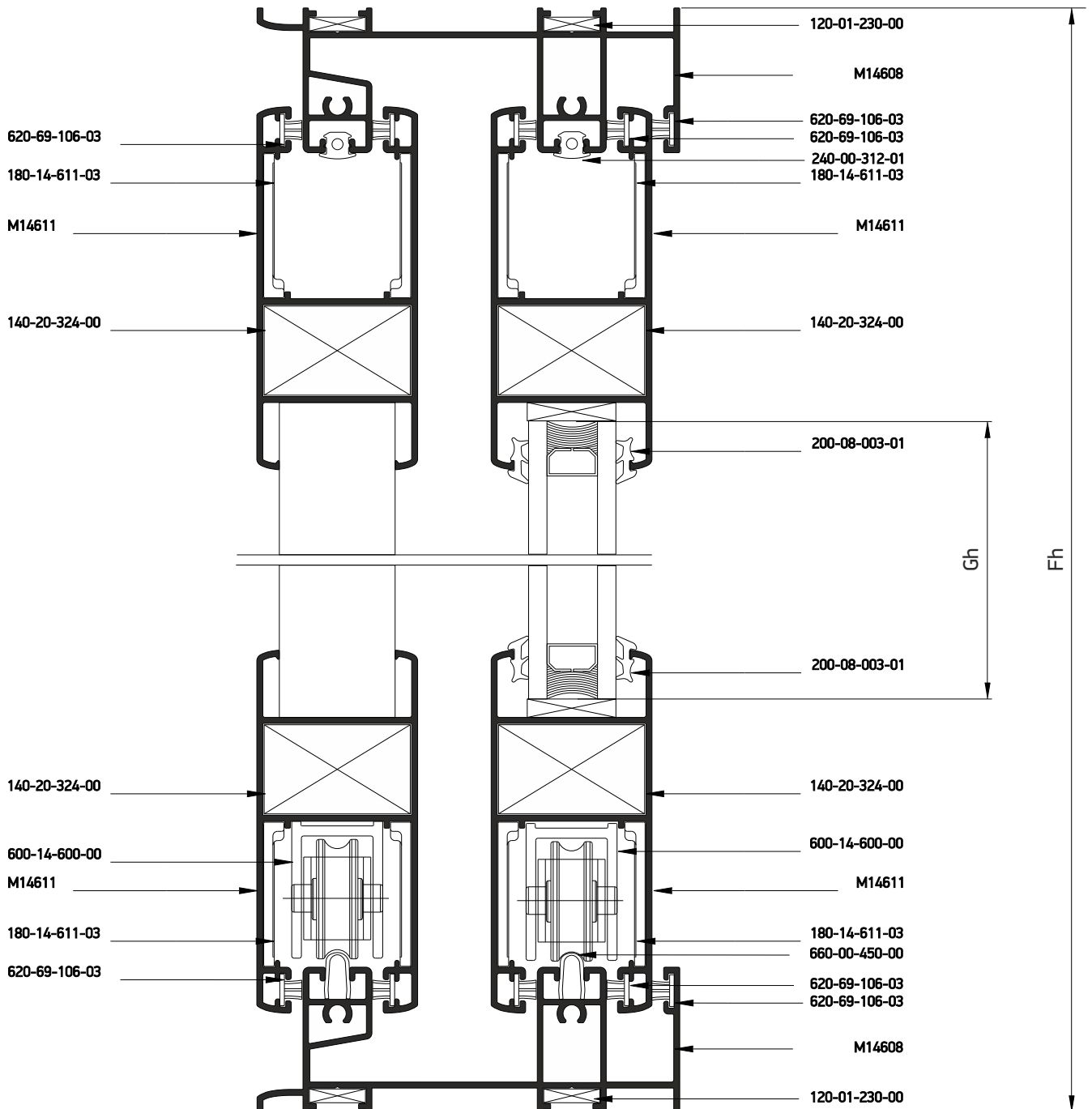


Alternatively for 24mm Glazing  
Εναλλακτική χρήση για υάλωση 24mm

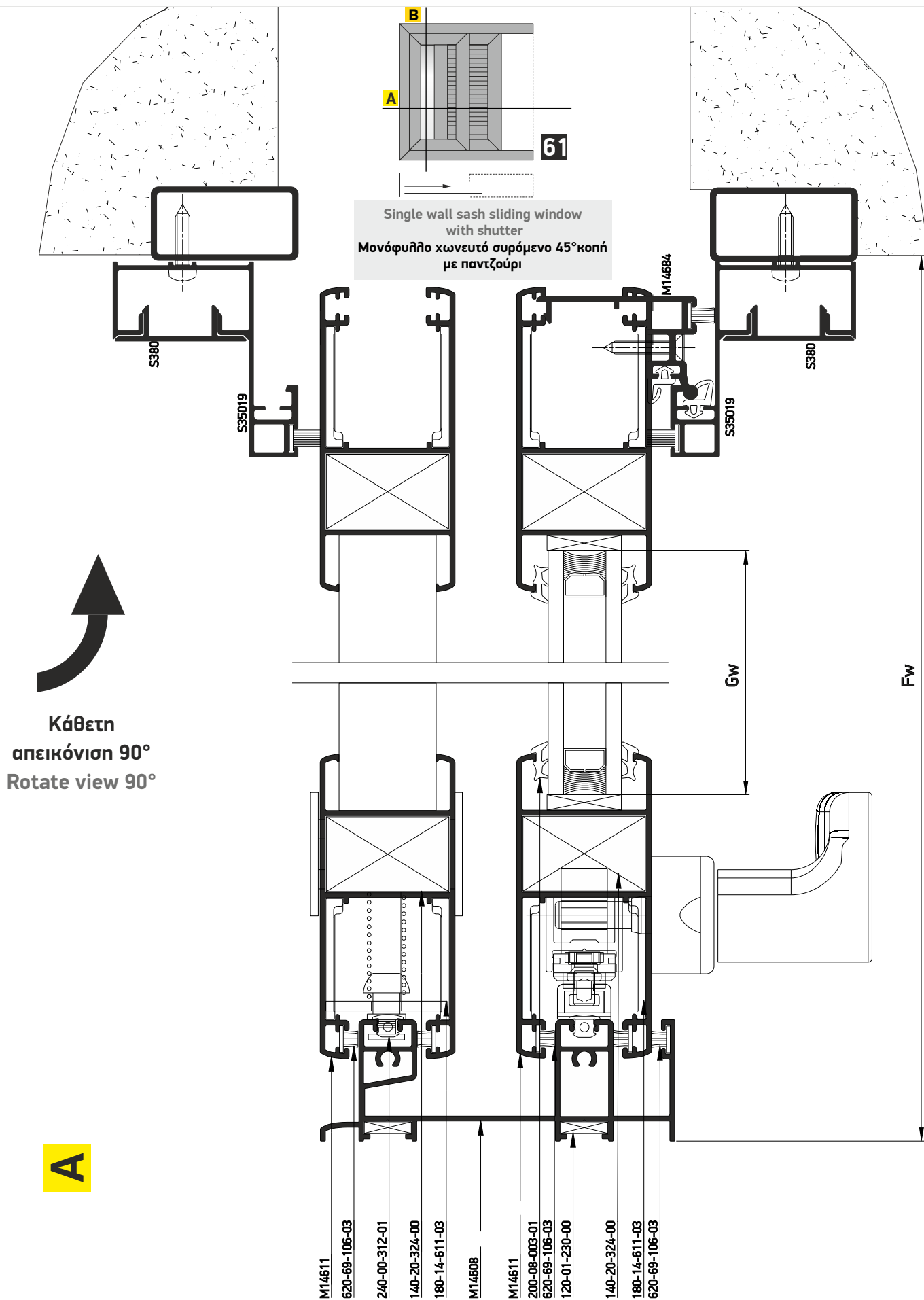


Single wall sash sliding window  
with shutter  
Μονόφυλλο χωνευτό συρόμενο 45° κοπή  
με παντζούρι

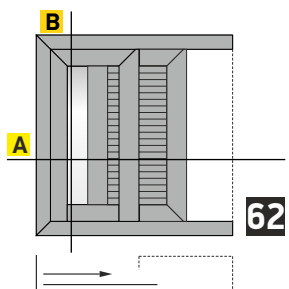
**B**



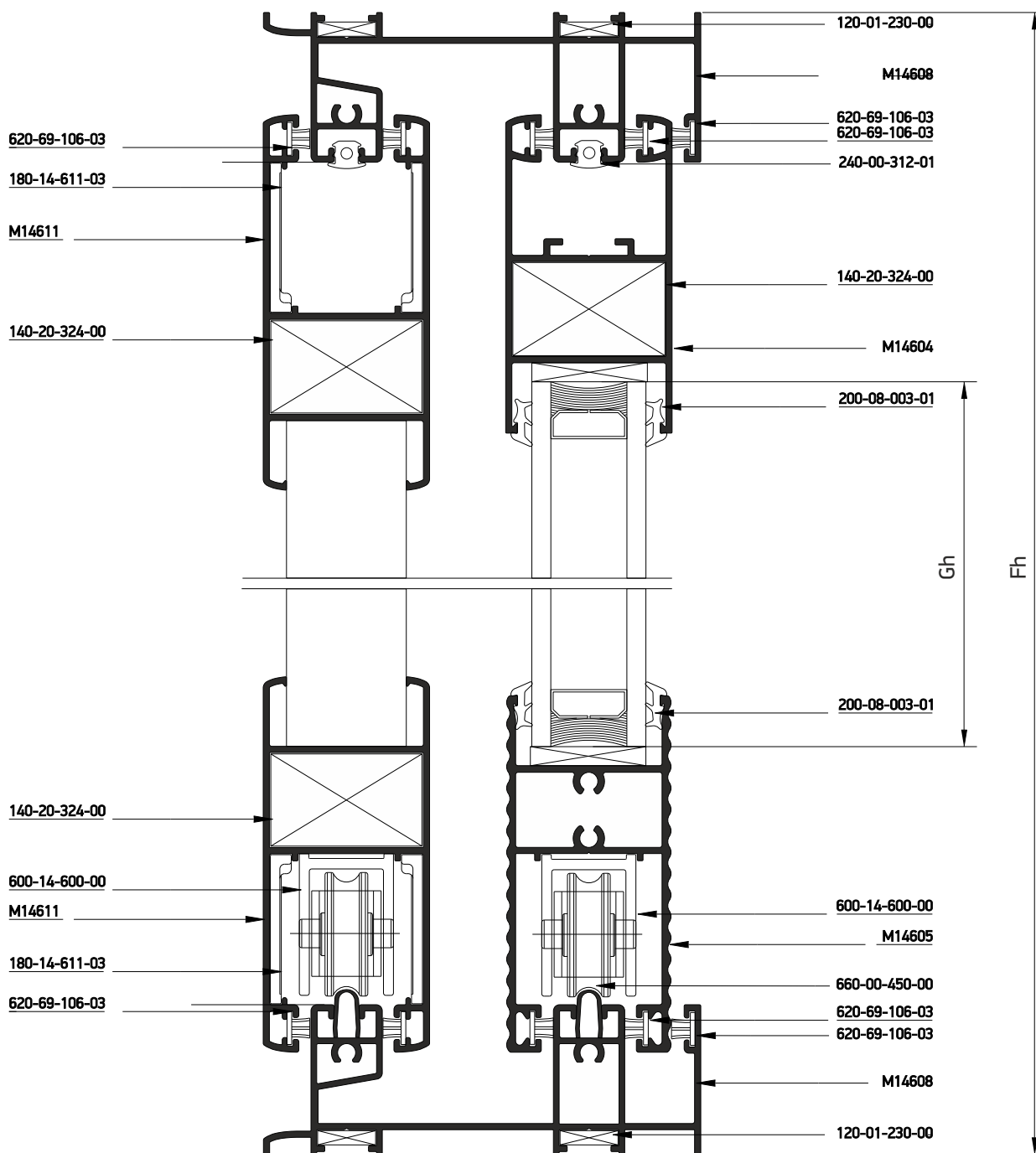


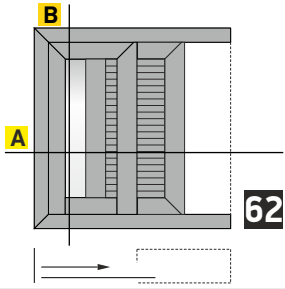


Profile cuttings-Κονές προφίλ			Accessory cuttings-Κονές εξαρτημάτων			
			Code-Κωδικός	Accessory Εξάρτημα	Description Περιγραφή	Quantity-Ποσότητα
Upper frame rail width (M14608) Πλάτος άνω οδηγού (M14608)	<b>Fw+300</b>	1 pcs-τμχ	120-01-230-00		Die casted corner cleat 10,6x26,2mm Γωνία σύνδεσης χατή 10,6x26,2mm	4 pcs-τμχ
Bottom frame rail width (M14608) Πλάτος κάτω οδηγού (M14608)	<b>2Fw</b>	1 pcs-τμχ	140-20-324-00		Monticelli corner for M14611 profile Σύνδεσμος Monticelli για M14611	8 pcs-τμχ
Frame rail height (M14608) Υψος οδηγού (M14608)	<b>Fh</b>	1 pcs-τμχ	180-14-611-03		Alignment corner for M14611 sash profile Γωνία επιπεδότητας φύλλου M14611	16 pcs-τμχ
Sash profile height (M14611) Υψος προφίλ φύλλου (M14611)	<b>Fh-43 mm</b>	4 pcs-τμχ	600-14-600-00		M14600 Roller Ράουλο M14600	4 pcs-τμχ
Sash profile width (M14611) Πλάτος προφίλ φύλλου (M14611)	<b>Fw-32.7 mm</b>	4 pcs-τμχ	620-69-100-03		Brush weatherstripping pile 6,9x10mm 4P Βουρτσάκι 6,9x10mm 4P	2 Fh
Glass unit height Υψος υαλοπίνακα	<b>Fh-180 mm</b>	1 pcs-τμχ	620-69-107-03		Brush weatherstripping pile 6,9x7mm 4P Βουρτσάκι 6,9x7mm 4P	2Fh
Glass unit width Πλάτος υαλοπίνακα	<b>Fw-169,6 mm</b>		620-69-106-03		Brush weatherstripping pile 6,9x6mm 4P Βουρτσάκι 6,9x6mm 4P	4Sh+8Sw 2Fw+1Fh
Υψος αρμοκάλυπτου (S35019) Trimming height (S35019)	<b>Fh</b>	2 pcs-τμχ	200-08-004-01		Glazing Wedge EPDM Gasket 3mm Black Σφήνα EPDM 3mm Μαύρη	4 (Sh+Sw)
Υψος πρόσθετου (S380) Additional profile height (S380)	<b>Fh</b>	2 pcs-τμχ	660-00-450-00		Inox railing guide Ανοξείδωτος οδηγός	2Fw-24.5 mm
			240-00-312-01		Frame guide M312 gasket Ελαστικό οδηγού M312	4Fw+2Fh
			660-00-300-00		Stopper for sliding sash 30mm Stopper συρομενου 30mm	2 pcs-τμχ
			650-14-611-00		Shock absorber for M14611 sash Αμορτισέρ φύλλου M14611	4 pcs- τμχ
			240-00-462-01		Ελαστικό γάντζου Gasket for hook	2 Fh



Single wall sash sliding window  
in 90 assembly with shutter  
Μονόφυλλο χωνευτό με 90°/45° κοπή  
στο κάτω/πάνω μέρος του φύλλου, με παντζούρι

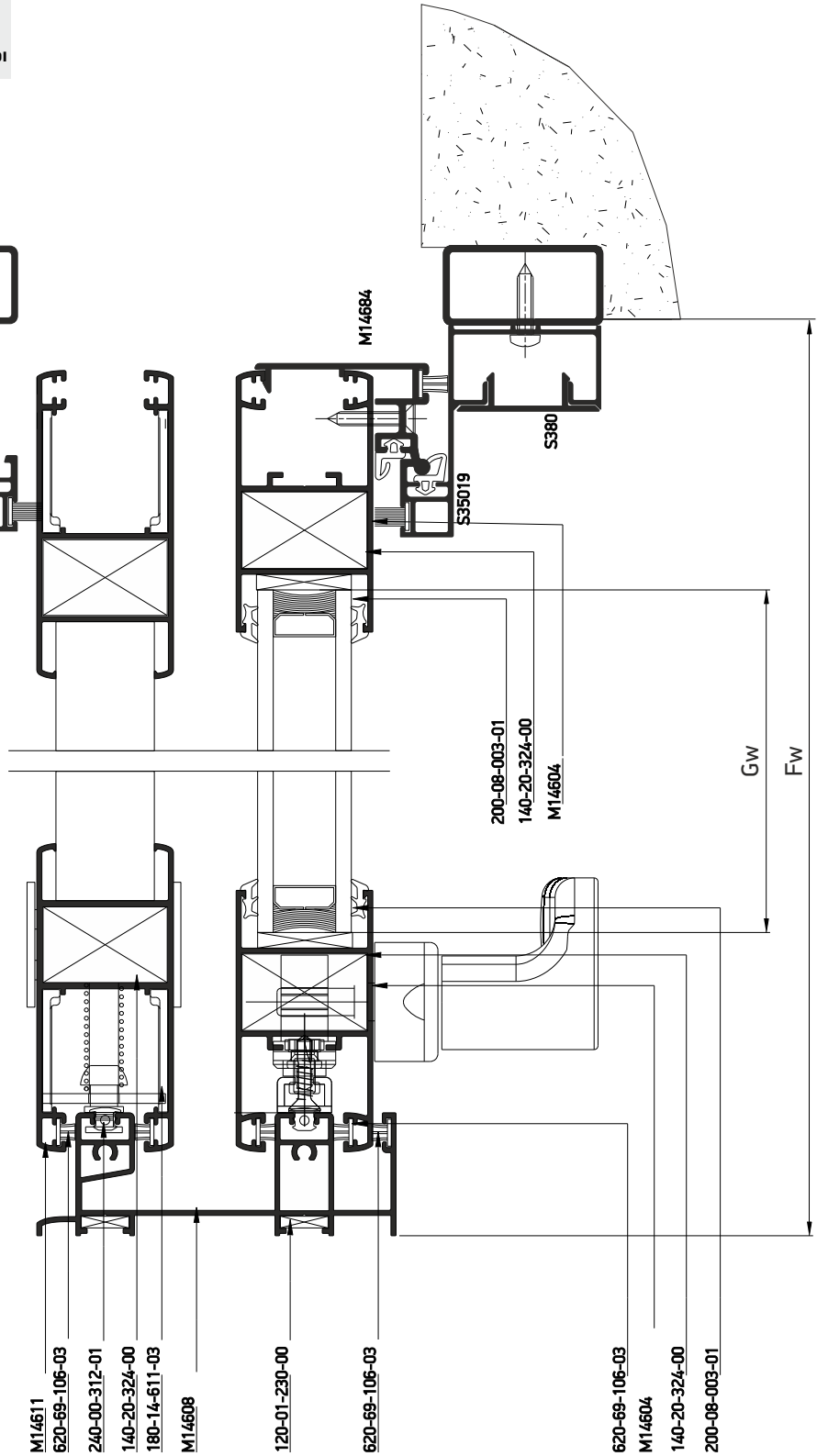




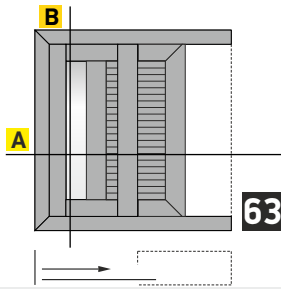
Single wall sash sliding window  
in 90 assembly with shutter  
Μονόφυλλο χωνευτό με 90°/45° κοπή  
στο κάτω/πάνω μέρος του φύλλου, με παντζούρι



Κάθετη  
απεικόνιση 90°  
Rotate view 90°

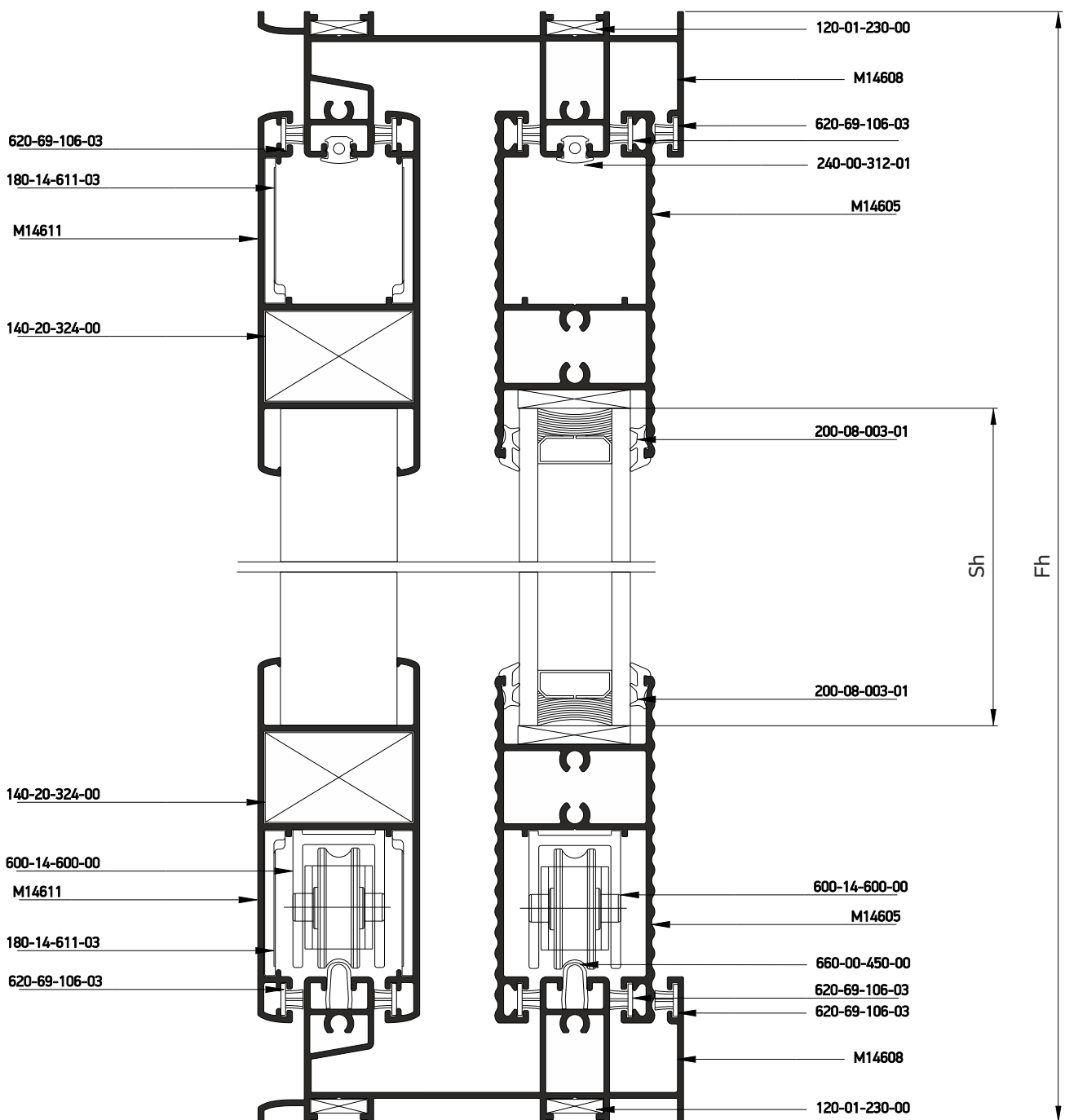


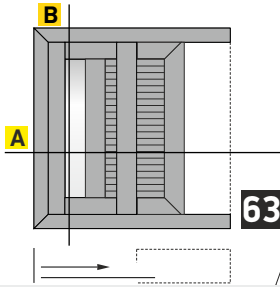
Profile cuttings-Κονές προφίλ			Accessory cuttings-Κονές εξαρτημάτων			
			Code-Κωδικός	Accessory Εξάρτημα	Description Περιγραφή	Quantity-Ποσότητα
Upper frame rail width (M14608) Πλάτος άνω οδηγού (M14608)	<b>Fw+300</b>	1 pcs-τμχ	<b>120-01-230-00</b>		Die casted corner cleat 10,6x26,2mm Γωνία σύνδεσης χατή 10,6x26,2mm	4 pcs-τμχ
Bottom frame rail width (M14608) Πλάτος κάτω οδηγού (M14608)	<b>2Fw</b>	1 pcs-τμχ	<b>140-20-324-00</b>		Monticelli corner for M14611 profile Σύνδεσμος Monticelli για M14611	6 pcs-τμχ
Frame rail height (M14608) Υψος οδηγού (M14608)	<b>Fh</b>	1 pcs-τμχ	<b>180-14-611-03</b>		Alignment corner for M14611 sash profile Γωνία επιπεδότητας φύλλου	8 pcs-τμχ
Sash shutter profile height (M14611) Υψος προφίλ φύλλου παντζουριού (M14611)	<b>Fh-43 mm</b>	2 pcs-τμχ	<b>600-14-600-00</b>		M14600 Roller Ράουλο M14600	4 pcs-τμχ
Sash shutter profile width (M14611) Πλάτος προφίλ φύλλου παντζουριού (M14611)	<b>Fw-32.9 mm</b>	2 pcs-τμχ	<b>311-14-604-03</b>		Connector for M14600 transom to sash profile Σύνδεσμος ταμηλιά-φύλλου M14600	1 pair-ζεύγος
Sash profile height (M14604) Υψος προφίλ φύλλου (M14604)	<b>Fh-44.3 mm</b>	2 pcs-τμχ	<b>852-14-600-01</b>		Κατεργαστικό φύλλου M14600 Miling tool for M14600 sash	1 pcs-τμχ
Sash profile width (M14604) Πλάτος προφίλ φύλλου (M14604)	<b>Fw-32,9 mm</b>	1 pcs-τμχ	<b>660-00-450-00</b>		Inox railing guide Ανοξείδωτος οδηγός	2Fw-24.5mm 2Fw-24.5mm
Transom sash width (M14605) Πλάτος ταμηλιά φύλλου (M14605)	<b>Fw-167 mm</b>	1 pcs-τμχ	<b>620-69-107-03</b>		Brush weatherstripping pile 6,9x7mm 4P Βουρτσάκι 6,9x7mm 4P	2 Fh
Glass unit height υαλοπίνακα	<b>Fh-163.5 mm</b>	1 pcs-τμχ	<b>620-69-106-03</b>		Brush weatherstripping pile 6,9x6mm 4P Βουρτσάκι 6,9x6mm 4P	4Sh+8Sw 4Fw+1Fh
Glass unit width υαλοπίνακα	<b>Fw-145.3 mm</b>		<b>620-69-100-03</b>		Brush weatherstripping pile 6,9x10mm 4P Βουρτσάκι 6,9x10mm 4P	2 Fh
Υψος αρμοκάλυπτου (S35019) Trimming height (S35019)	<b>Fh</b>	2 pcs-τμχ	<b>240-00-312-01</b>		Frame guide M312 gasket Ελαστικό οδηγού M312	2Fw+2Fh
Υψος πρόσθετου (S380) Additional profile height (S380)	<b>Fh</b>		<b>660-00-200-00</b>		Stopper for sliding sash 20mm for sash 17,5mm gap Stopper συρομενου 20mm για διακ. φυλλων 17,5mm	2 pcs-τμχ
			<b>200-08-004-01</b>		Glazing Wedge EPDM Gasket 3mm Black Σφήνα EPDM 3mm Μαύρη	4 (Sh+Sw)
			<b>650-14-604-00</b>		Shock absorber for M14604 sash Αμορτισέρ φύλλου M14604	2 pcs- τμχ
			<b>650-14-611-00</b>		Shock absorber for M14611 sash Αμορτισέρ φύλλου M14611	2 pcs- τμχ
			<b>240-00-462-01</b>		Ελαστικό γάντζου Gasket for hook	2 Fh



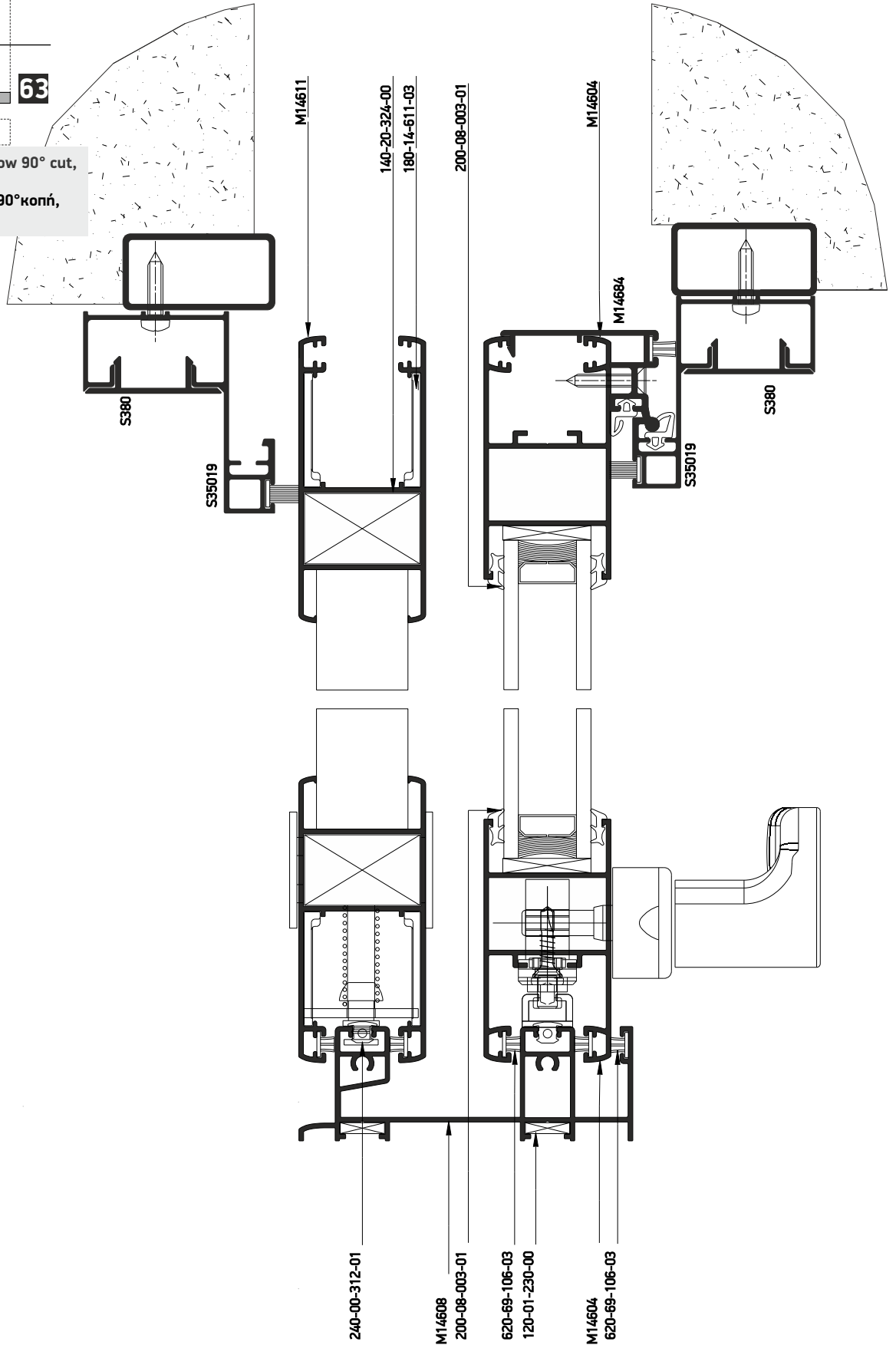
One-sash wall sliding window 90° cut, with shutter  
Μονόφυλλο χωνευτό με 90° κοπή, με παντζούρι

**B**





One-sash wall sliding window 90° cut,  
with shutter  
Μονόφυλλο χωνευτό με 90° κοπή,  
με παντζούρι



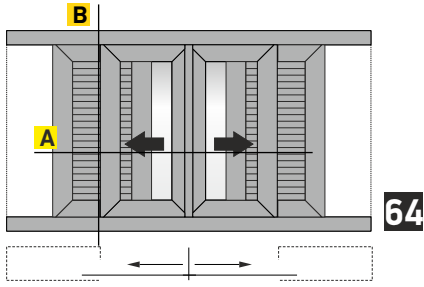
**A**

Κάθετη  
απεικόνιση 90°  
Rotate view 90°

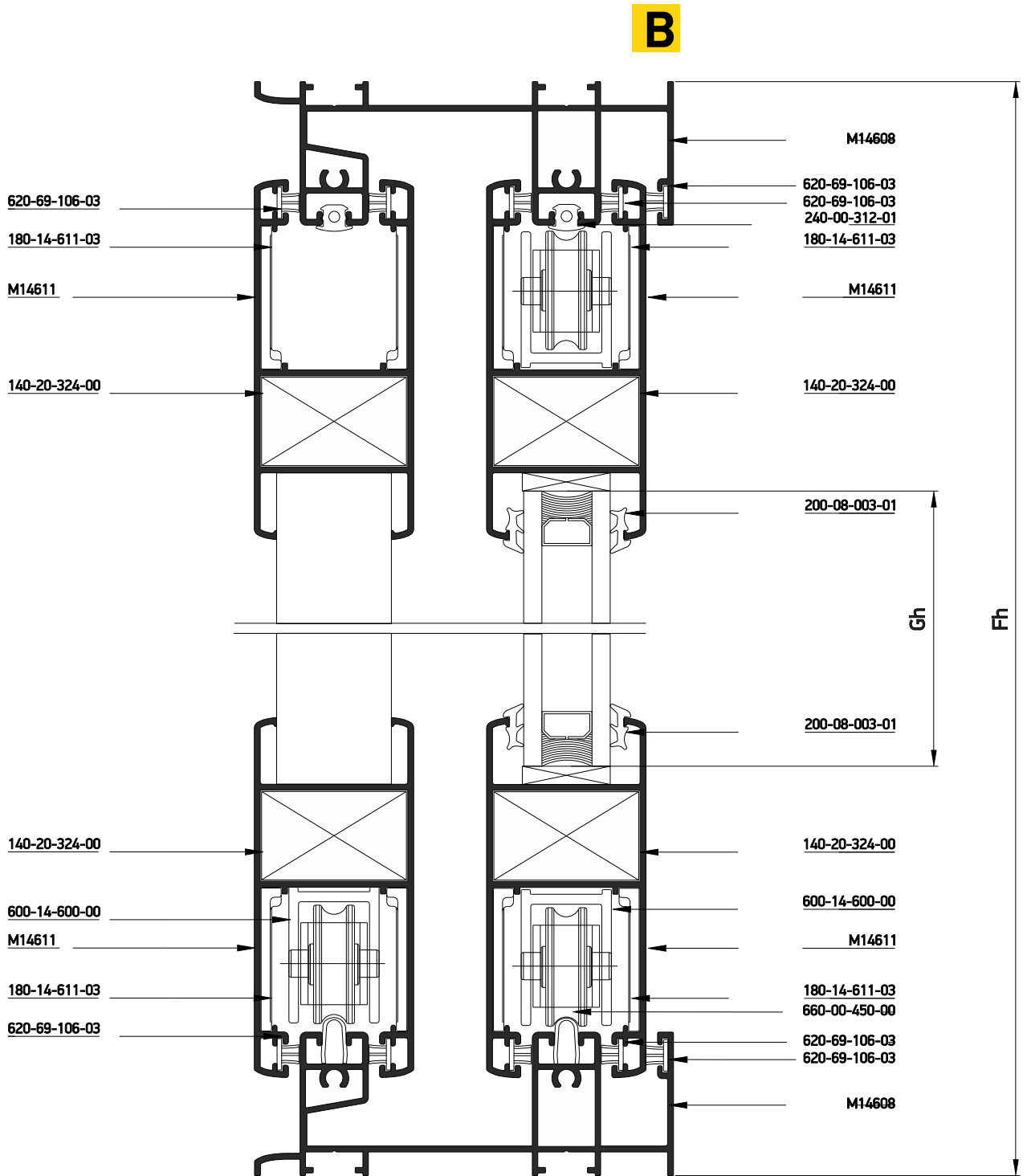
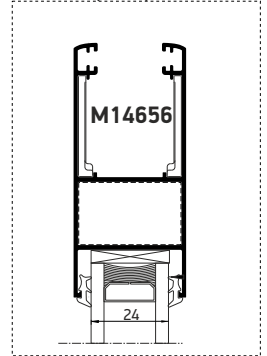
Profile cuttings-Κονές προφίλ			Accessory cuttings-Κονές εξαρτημάτων			
			Code-Κωδικός	Accessory Εξάρτημα	Description Περιγραφή	Quantity-Ποσότητα
Upper frame rail width (M14608) Πλάτος άνω οδηγού (M14608)	<b>Fw+300</b>	1 pcs-τμχ	<b>120-01-230-00</b>		Die casted corner cleat 10,6x26,2mm Γωνία σύνδεσης χατή 10,6x26,2mm	4 pcs-τμχ
Bottom frame rail width (M14608) Πλάτος κάτω οδηγού (M14608)	<b>2Fw</b>	1 pcs-τμχ	<b>140-20-324-00</b>		Monticelli corner for M14611 profile Σύνδεσμος Monticelli για M14611	4 pcs-τμχ
Frame rail height (M14608) Υψος οδηγού (M14608)	<b>Fh</b>	1 pcs-τμχ	<b>180-14-611-03</b>		Alignment corner for M14611 sash profile Γωνία επιπεδότητας φύλλου M14611	8 pcs-τμχ
Sash profile height (M14611) Υψος προφίλ φύλλου (M14611)	<b>Fh-43 mm</b>	2 pcs-τμχ	<b>600-14-600-00</b>		M14600 Roller Ράουλο M14600	4 pcs-τμχ
Sash profile width (M14611) Πλάτος προφίλ φύλλου	<b>Fw-32.9 mm</b>	2 pcs-τμχ	<b>311-14-604-03</b>		Connector for M14600 transom to sash profile Σύνδεσμος ταμηλιά-φύλλου M14600	2 pair-ζεύγος
Sash profile height (M14604) Υψος προφίλ φύλλου (M14604)	<b>Fh-45.6 mm</b>	2 pcs-τμχ	<b>852-14-600-01</b>		Κατεργαστικό φύλλου M14600 Miling tool for M14600 sash	1 pcs-τμχ
Transom sash width (M14605) Πλάτος ταμηλιά φύλλου (M14605)	<b>Fw-167 mm</b>	1 pcs-τμχ	<b>660-00-450-00</b>		Inox railling guide Ανοξείδωτος οδηγός	2Fw-24.5mm 2Fw-24.5mm
Glass unit height Υψος υαλοπίνακα	<b>Fh-171.6 mm</b>	1 pcs-τμχ	<b>620-69-107-03</b>		Brush weatherstripping pile 6,9x7mm 4P Βουρτσάκι 6,9x7mm 4P	2 Fh
Glass unit width Πλάτος υαλοπίνακα	<b>Fw-145.2 mm</b>		<b>620-69-106-03</b>		Brush weatherstripping pile 6,9x6mm 4P Βουρτσάκι 6,9x6mm 4P	4Sh+8Sw 4Fw+1Fh
Υψος αρμοκάλυπτου (S35019) Trimming height (S35019)	<b>Fh</b>	2 pcs-τμχ	<b>620-69-100-03</b>		Brush weatherstripping pile 6,9x10mm 4P Βουρτσάκι 6,9x10mm 4P	2 Fh
Υψος πρόσθετου (S380) Additional profile height (S380)	<b>Fh</b>	2 pcs-τμχ	<b>240-00-312-01</b>		Frame guide M312 gasket Ελαστικό οδηγού M312	2Fw+2Fh
			<b>660-00-300-00</b>		Stopper for sliding sash 30mm Stopper συρομενου 30mm	2 pcs-τμχ
			<b>200-08-004-01</b>		Glazing Wedge EPDM Gasket 3mm Black Σφήνα EPDM 3mm Μαύρη	4 (Sh+Sw)
			<b>650-14-604-00</b>		Shock absorber for M14604 sash Αμορτισιέρ φύλλου M14604	2 pcs- τμχ
			<b>650-14-611-00</b>		Shock absorber for M14611 sash Αμορτισιέρ φύλλου M14611	2 pcs- τμχ
			<b>240-00-462-01</b>		Ελαστικό γάντζου Gasket for hook	2 Fh

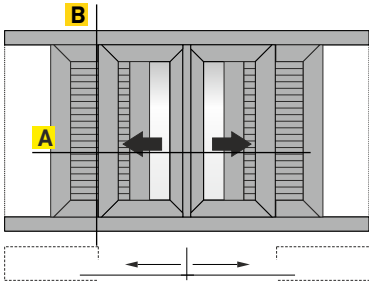


Alternatively for 24mm Glazing  
Εναλλακτική χρήση για υάλωση 24mm



Double wall sash sliding window  
in meeting stile with shutters  
Δίφυλλο χωνευτό συρόμενο 45° κοπή,  
με παντζούρι





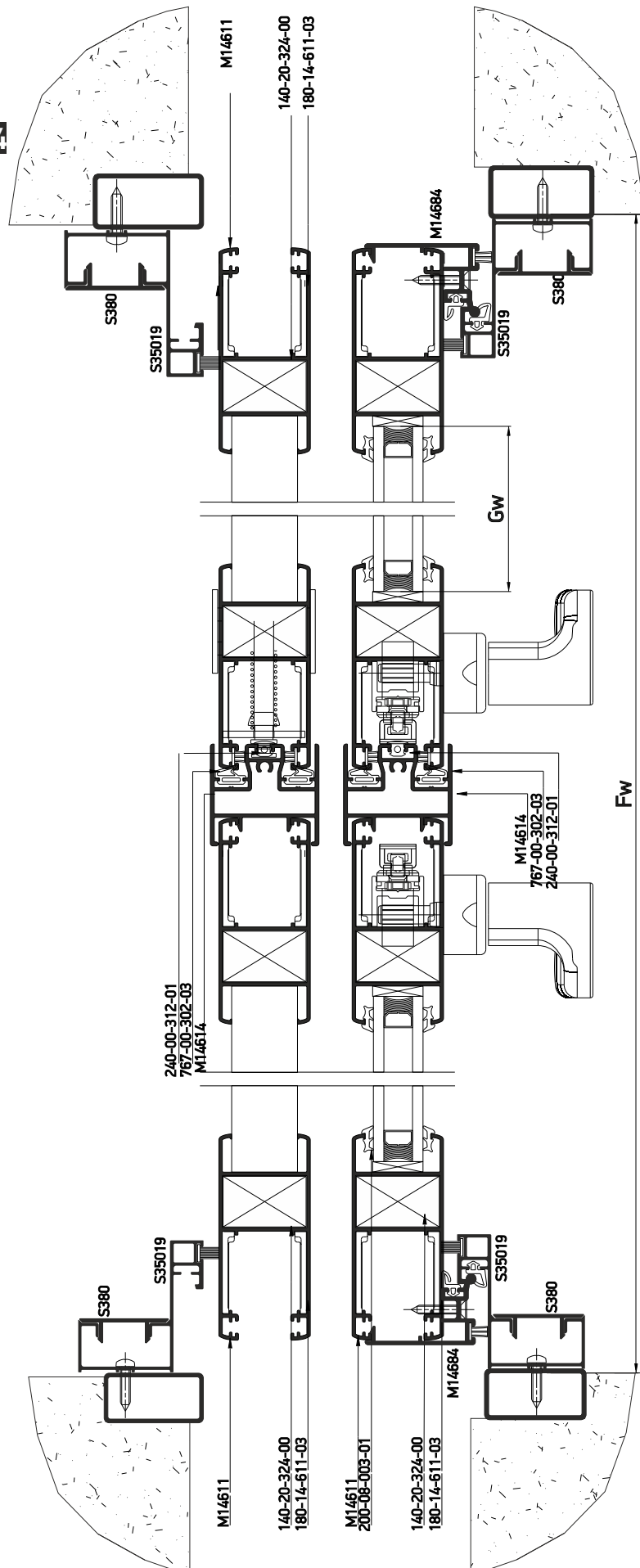
Double wall sash sliding window  
in meeting stile with shutters  
Δίφυλλο χωνευτό συρόμενο 45° κοπή,  
με παντζούρι

64

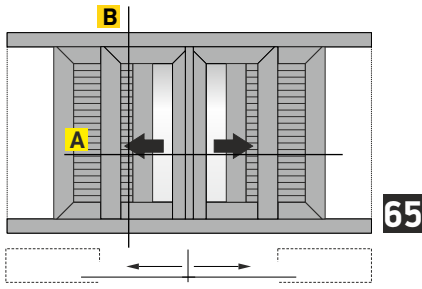


Κάθετη  
απεικόνιση 90°  
Rotate view 90°

**A**

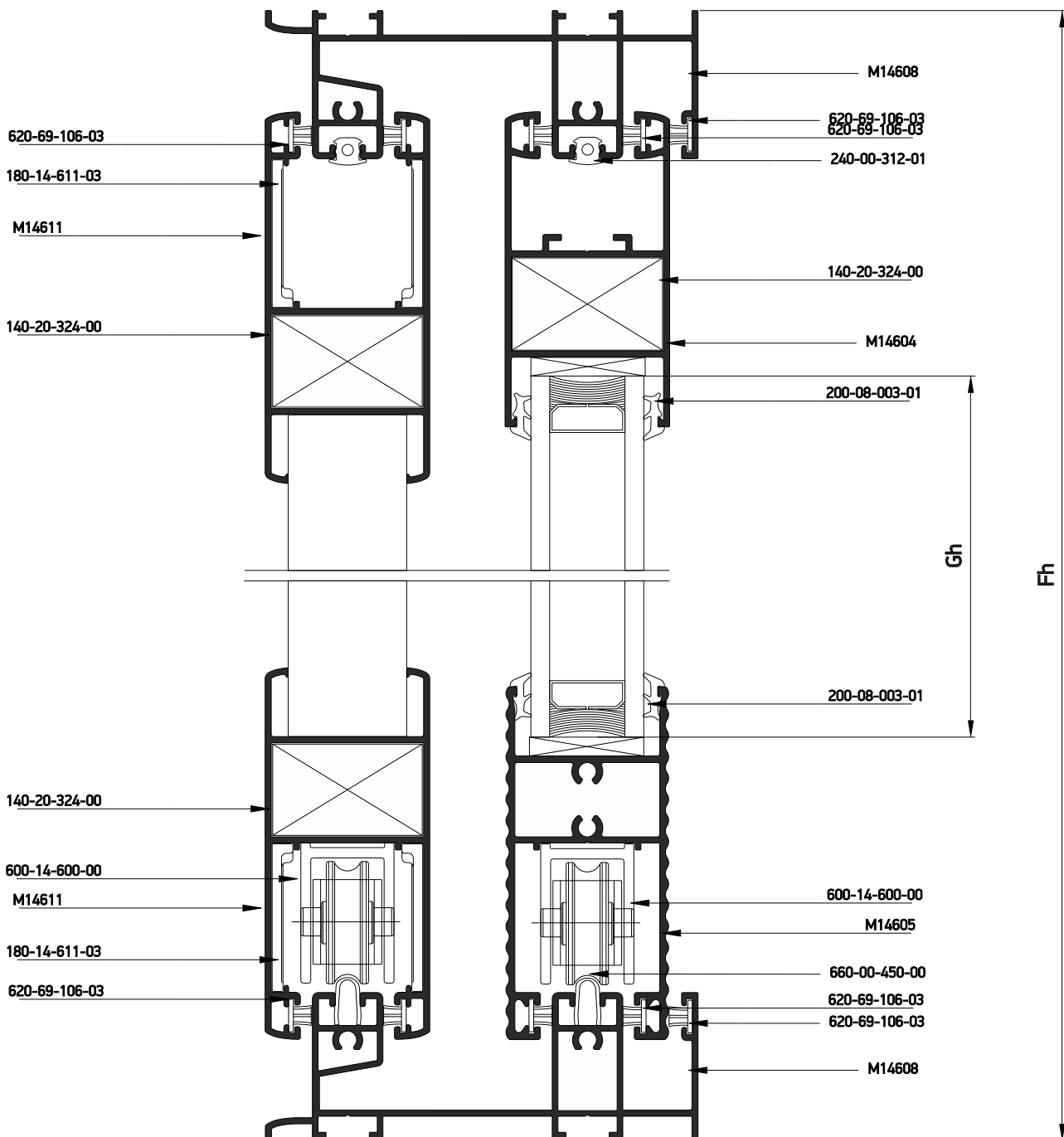


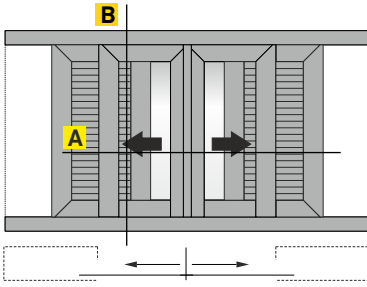
Profile cuttings-Κονές προφίλ			Accessory cuttings-Κονές εξαρτημάτων			
			Code-Κωδικός	Accessory Εξάρτημα	Description Περιγραφή	Quantity-Ποσότητα
Upper frame rail width (M14608) Πλάτος άνω οδηγού (M14608)	<b>Fw+600</b>	1 pc-τμχ	<b>140-20-324-00</b>		Monticelli corner for M14611 profile Σύνδεσμος Monticelli για M14611	16 pcs-τμχ
Bottom frame rail width (M14608) Πλάτος κάτω οδηγού (M14608)	<b>2Fw</b>	1 pc-τμχ	<b>180-14-611-03</b>		Alignment corner for M14611 sash profile Γωνία επιπεδότητας φύλλου M14611	32 pcs-τμχ
Sash profile height (M14611) Ύψος προφίλ φύλλου (M14611)	<b>Fh-43 mm</b>	8 pcs-τμχ	<b>600-14-600-00</b>		M14600 Roller Ράουλο M14600	8 pcs-τμχ
Sash profile width (M14611) Πλάτος προφίλ φύλλου (M14611)	<b>Fw/2-20.6 mm</b>	8 pcs-τμχ	<b>311-14-614-03</b>		Adjoining profile M14614 end cap Τάπα μινί M14614	1 pair-ζεύγος
Glass unit height Ύψος υαλοπίνακα	<b>Fh-180 mm</b>	2 pcs-τμχ	<b>620-69-100-03</b>		Brush weatherstripping pile 6,9x10mm 4P Βουρτσάκι 6,9x10mm 4P	4 Fh
Glass unit width Πλάτος υαλοπίνακα	<b>Gw=Fw/2-157.1 mm</b>		<b>620-69-107-03</b>		Brush weatherstripping pile 6,9x7mm 4P Βουρτσάκι 6,9x7mm 4P	4Fh
Adjoining profile height (M14614) Ύψος μινιού (M14614)	<b>Fh-90 mm</b>		<b>620-69-106-03</b>		Brush weatherstripping pile 6,9x6mm 4P Βουρτσάκι 6,9x6mm 4P	2Fw 16Sw 4Sh
Trimming height (S35019) Trimming height (S35019)	<b>Fh</b>	4 pcs-τμχ	<b>200-08-004-01</b>		Glazing Wedge EPDM Gasket 3mm Black Σφήνα EPDM 3mm Μαύρη	8(Sh+Sw)
Additional profile height (S380) Additional profile height (S380)	<b>Fh</b>	4 pcs-τμχ	<b>660-00-450-00</b>		Inox railing guide Ανοξείδωτος οδηγός	2Fw 2Fw
			<b>240-00-312-01</b>		Frame guide M312 gasket Ελαστικό οδηγού M312	2Fw 2Sh
			<b>767-00-302-03</b>		Meeting stiling gasket S350 EPDM black Ελαστικό φιλιητού S350 EPDM μαύρο	4 Sh
			<b>660-00-300-00</b>		Stopper for sliding sash 30mm Stopper συρομενου 30mm	6 pcs-τμχ
			<b>650-14-611-00</b>		Shock absorber for M14611 sash Αμορτισέρ φύλλου M14611	12 pcs- τμχ
			<b>240-00-462-01</b>		Ελαστικό γάντζου Gasket for hook	4 Fh



**B**

Double wall sash sliding in 90 assembly window in meeting stile with shutters  
 Δίφυλλο χωνευτό με 90°/45° κοπή στο κάτω/πάνω μέρος του φύλλου, με παντζούρι

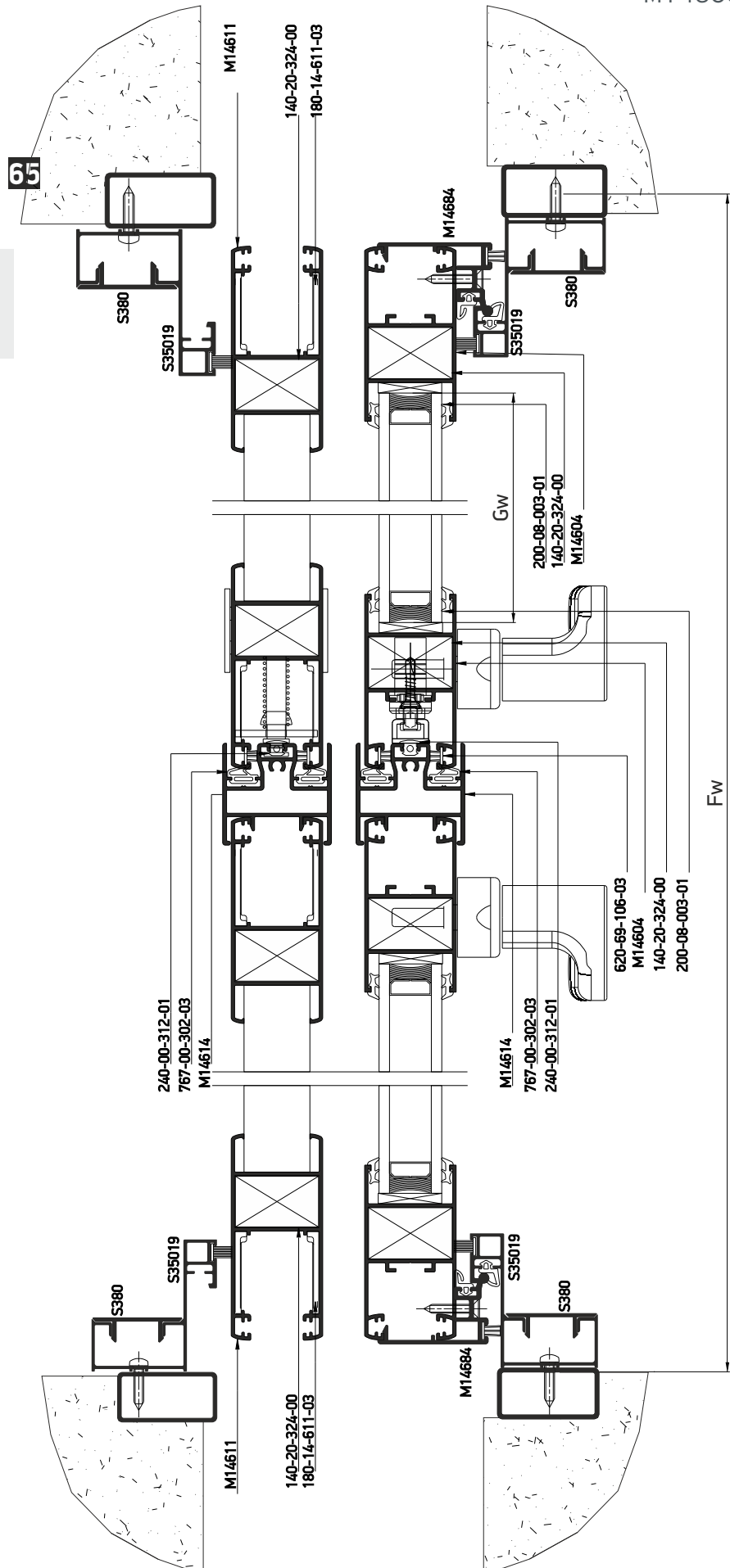




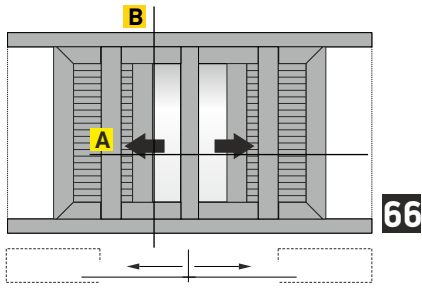
Double wall sash sliding in 90 assembly window in meeting stile with shutters  
 Δίφυλλο χωνευτό με 90°/45° κοπή στο κάτω/πάνω μέρος του φύλλου, με παντζούρι

Κάθετη απεικόνιση 90°  
 Rotate view 90°

**A**

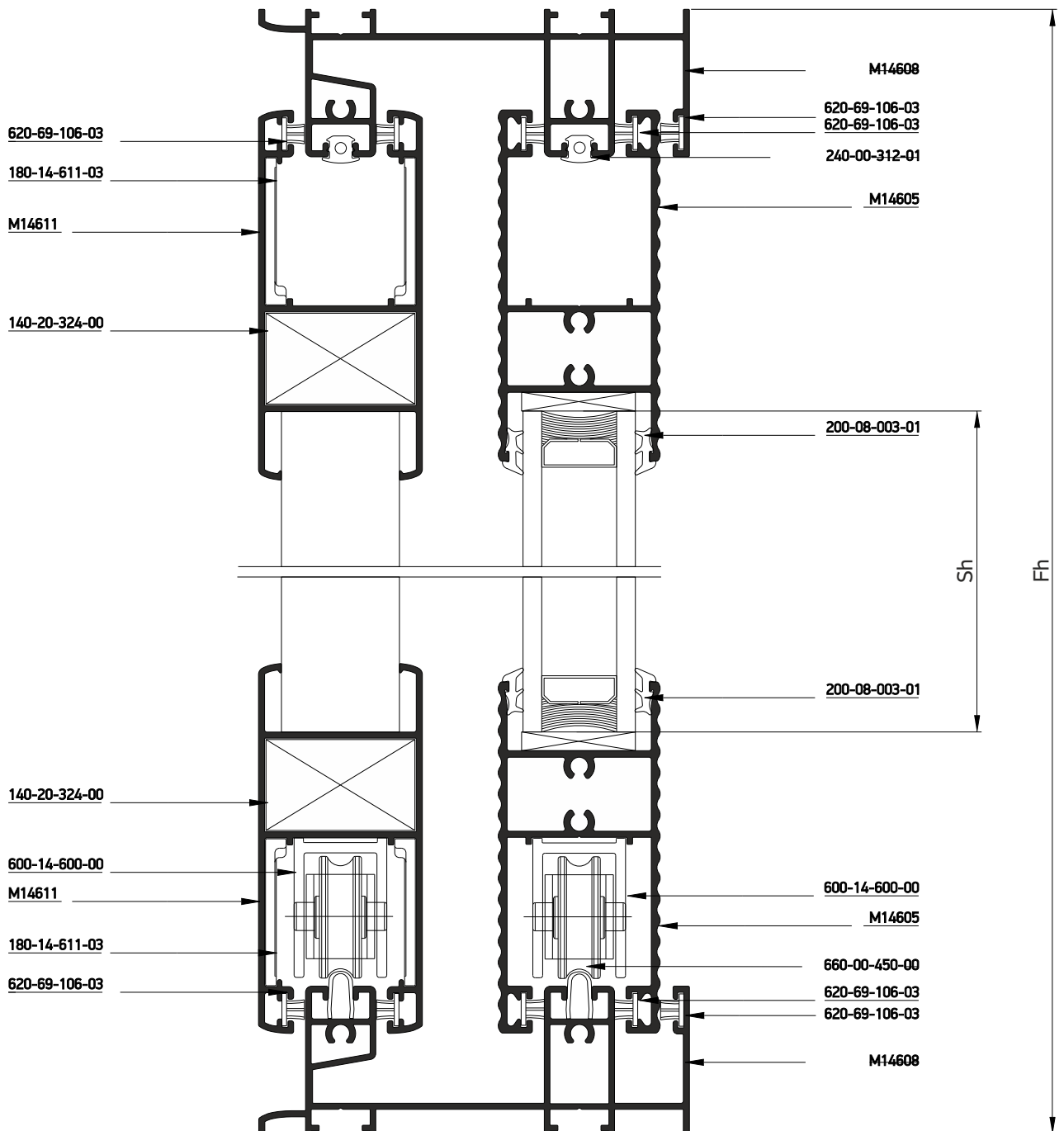


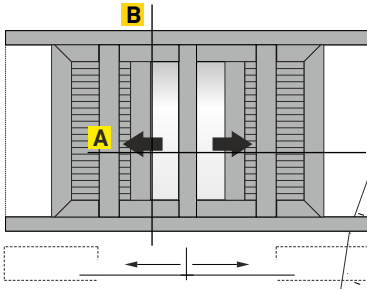
Profile cuttings-Κονές προφίλ			Accessory cuttings-Κονές εξαρτημάτων			
			Code-Κωδικός	Accessory Εξάρτημα	Description Περιγραφή	Quantity-Ποσότητα
Upper frame rail width (M14608) Πλάτος άνω οδηγού (M14608)	<b>Fw+600</b>	1 pc-τμχ	<b>140-20-324-00</b>		Monticelli corner for M14611 profile Σύνδεσμος Monticelli για M14611	12 pcs-τμχ
Bottom frame rail width (M14608) Πλάτος κάτω οδηγού (M14608)	<b>2Fw</b>	1 pc-τμχ	<b>180-14-611-03</b>		Alignment corner for M14611 sash profile Γωνία επιπεδότητας φύλλου M14611	8 pcs-τμχ
Sash profile height (M14604) Ύψος προφίλ φύλλου (M14604)	<b>Fh-44.3 mm</b>	4 pcs-τμχ	<b>600-14-600-00</b>		M14600 Roller Ράουλο M14600	8 pcs-τμχ
Sash profile width (M14604) Πλάτος προφίλ φύλλου (M14604)	<b>Sw=Fw/2-20.5 mm</b>	2 pcs-τμχ	<b>311-14-604-03</b>		Connector for M14600 transom to sash profile Σύνδεσμος ταμπλά-φύλλου M14600	2 pair-ζεύγος
Transom sash width (M14605) Πλάτος ταμπλά φύλλου (M14605)	<b>Fw/2- 154.5 mm</b>	2 pcs-τμχ	<b>852-14-600-01</b>		Κατεργαστικό φύλλου M14600 Miling tool for M14600 sash	1 pcs-τμχ
Glass unit height Ύψος υαλοπίνακα	<b>Fh-163.5 mm</b>	2 pcs-τμχ	<b>620-69-100-03</b>		Brush weatherstripping pile 6,9x10mm 4P Βουρτσάκι 6,9x10mm 4P	4 Fh
Glass unit width Πλάτος υαλοπίνακα	<b>Gw=Fw/2-141.5 mm</b>		<b>620-69-107-03</b>		Brush weatherstripping pile 6,9x7mm 4P Βουρτσάκι 6,9x7mm 4P	4 Fh
Adjoining profile height (M14614) Ύψος μπινιού (M14614)	<b>Fh-90 mm</b>		<b>620-69-106-03</b>		Brush weatherstripping pile 6,9x6mm 4P Βουρτσάκι 6,9x6mm 4P	2Sh+16Sw 2Fw
Ύψος αρμοκάθιπτρου (S35019) Trimming height (S35019)	<b>Fh</b>	4 pcs-τμχ	<b>200-08-004-01</b>		Glazing Wedge EPDM Gasket 3mm Black Σφήνα EPDM 3mm Μαύρη	8 (Sh+Sw)
Ύψος πρόσθετου (S380) Additional profile height (S380)	<b>Fh</b>	4 pcs-τμχ	<b>660-00-450-00</b>		Inox railing guide Ανοξείδωτος οδηγός	2Fw 2Fw
Sash shutter profile height (M14611) Ύψος προφίλ φύλλου παντζουριού (M14611)	<b>Fh-43 mm</b>	4 pcs-τμχ	<b>240-00-312-01</b>		Frame guide M312 gasket Ελαστικό οδηγού M312	4Fw 2Sh
Sash shutter profile width (M14611) Πλάτος προφίλ φύλλου παντζουριού (M14611)	<b>Fw/2-20.5 mm</b>	4 pcs-τμχ	<b>767-00-302-03</b>		Meeting stiling gasket S350 EPDM black Ελαστικό φιλητού S350 EPDM μαύρο	4 Sh
			<b>660-00-300-00</b>		Stopper for sliding sash 30mm Stopper συρομενου 30mm	6 pcs-τμχ
			<b>311-14-614-03</b>		Adjoining profile M14614 end cap Τάπα μπινί M14614	2 pair-ζεύγος
			<b>650-14-604-00</b>		Shock absorber for M14604 sash Αμορτισέρ φύλλου M14604	6 pcs- τμχ
			<b>650-14-611-00</b>		Shock absorber for M14611 sash Αμορτισέρ φύλλου M14611	6 pcs- τμχ
			<b>240-00-462-01</b>		Ελαστικό γάντζου Gasket for hook	4 Fh



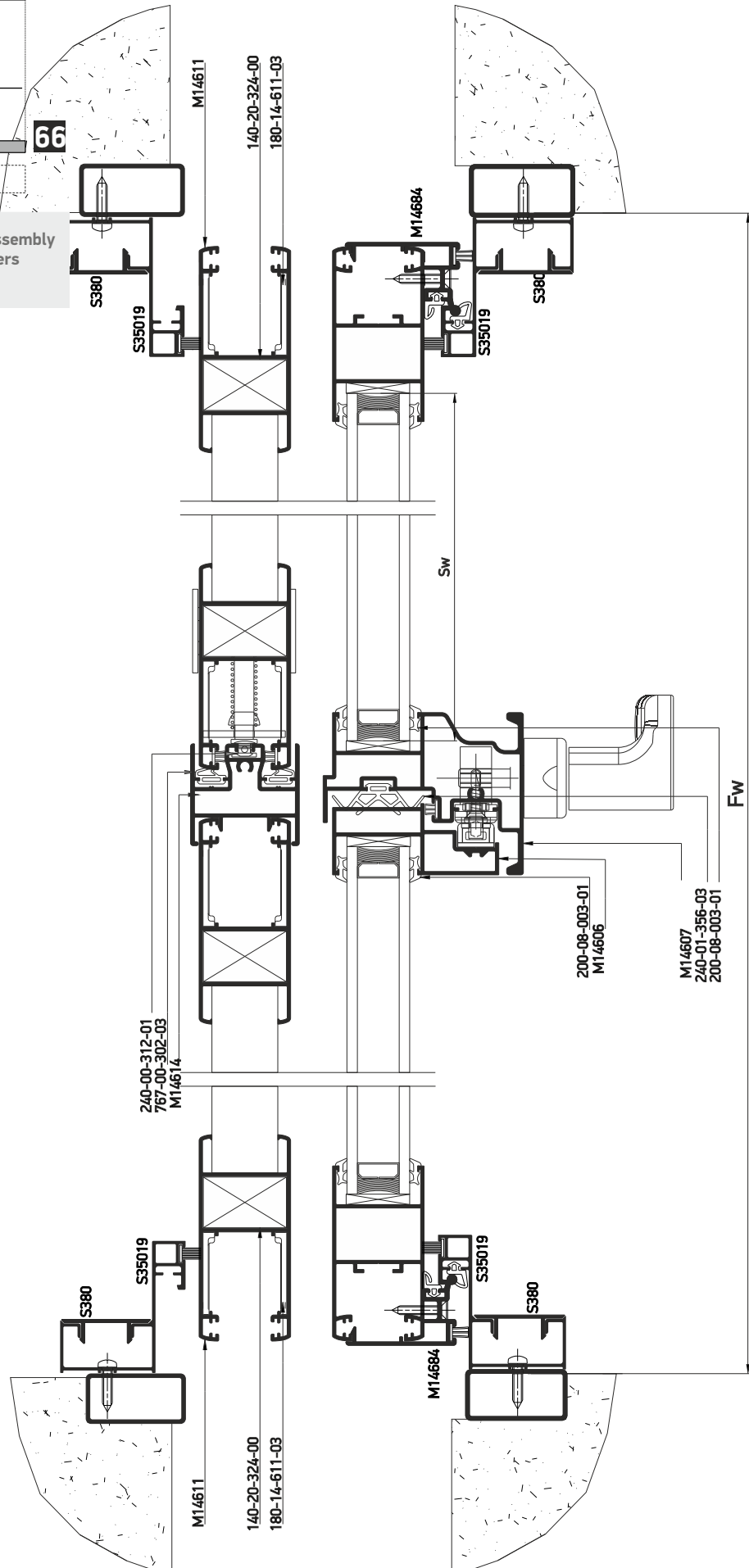
**B**

Double wall narrow sash sliding in 90 assembly  
window in meeting stile with shutters  
Δίφυλλο χωνευτό με 90° κοπή





Double wall narrow sash sliding in 90 assembly window in meeting stile with shutters  
Δίφυλλο χωνευτό με 90° κοπή

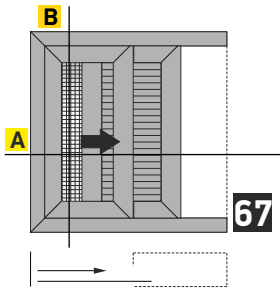


Κάθετη απεικόνιση 90°  
Rotate view 90°

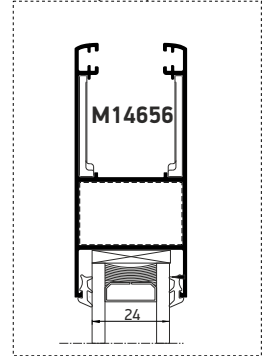
**A**



Profile cuttings-Κονές προφίλ			Accessory cuttings-Κονές εξαρτημάτων			
			Code-Κωδικός	Accessory Εξάρτημα	Description Περιγραφή	Quantity-Ποσότητα
Upper frame rail width (M14608) Πλάτος άνω οδηγού (M14608)	<b>Fw+600</b>	1 pcs-τμχ	<b>140-20-324-00</b>		Monticelli corner for M14611 profile Σύνδεσμος Monticelli για M14611	8 pcs-τμχ
Bottom frame rail width (M14608) Πλάτος κάτω οδηγού (M14608)	<b>2Fw</b>	1 pcs-τμχ	<b>180-14-611-03</b>		Alignment corner for M14611 sash profile Γωνία επιπεδότητας φύλλου M14611	16 pcs-τμχ
Sash profile width (M14604) Πλάτος προφίλ φύλλου (M14604)	<b>Sh=Fh-45.6 mm</b>	2 pcs-τμχ	<b>600-14-600-00</b>		M14600 Roller Ράουλο M14600	8 pcs-τμχ
Transom sash width (M14605) Πλάτος ταμηλιά φύλλου (M14605)	<b>Sw=Fw/2-154,5mm</b>	4 pcs-τμχ	<b>311-14-604-03</b>		Connector for M14600 transom to sash profile Σύνδεσμος ταμηλιά-φύλλου M14600	4 pair-ζεύγος
Glass unit height Ύψος υαλοπίνακα	<b>Fh-171.6 mm</b>	2 pcs-τμχ	<b>311-14-602-03</b>		Connector pair for adjoining profile M14607 Ζεύγος συνδέσμου βασικού μπινιού M14607	1 pair-ζεύγος
Glass unit width Πλάτος υαλοπίνακα	<b>Gw=Fw/2-96.4 mm</b>		<b>311-14-603-03</b>		Connector pair for adjoining profile M14606 Ζεύγος συνδέσμου βασικού μπινιού M14606	1 pair-ζεύγος
Sash shutter profile height (M14611) Ύψος προφίλ φύλλου παντζουριού (M14611)	<b>Fh-43 mm</b>	4 pcs-τμχ	<b>852-14-600-01</b>		Κατεργαστικό φύλλου M14600 Miling tool for M14600 sash	1 pcs-τμχ
Sash shutter profile width (M14611) Πλάτος προφίλ φύλλου παντζουριού (M14611)	<b>Fw/2-17 mm</b>	4 pcs-τμχ	<b>620-69-100-03</b>		Brush weatherstripping pile 6,9x10mm 4P Βουρτσάκι 6,9x10mm 4P	4 Fh
Ύψος αρμοκάμπτρου (S35019) Trimming height (S35019)	<b>Fh</b>	4 pcs-τμχ	<b>620-69-107-03</b>		Brush weatherstripping pile 6,9x7mm 4P Βουρτσάκι 6,9x7mm 4P	4 Fh
Ύψος πρόσθετου (S380) Additional profile height (S380)	<b>Fh</b>	4 pcs-τμχ	<b>620-69-106-03</b>		Brush weatherstripping pile 6,9x6mm 4P Βουρτσάκι 6,9x6mm 4P	3Sh+16Sw 4Fw
Ύψος προφίλ μπινιού (M14606) Adjoining profile height (M14606)	<b>Fh-45.6 mm</b>	1 pcs-τμχ	<b>200-08-004-01</b>		Glazing Wedge EPDM Gasket 3mm Black Σφήνα EPDM 3mm Μαύρη	8 (Sh+Sw)
Ύψος προφίλ μπινιού (M14607) Adjoining profile height (M14607)	<b>Fh-45.6 mm</b>	1 pcs-τμχ	<b>660-00-450-00</b>		Inox railing guide Ανοξείδωτος οδηγός	2Fw 2Fw
Adjoining profile height M14614 Ύψος μπινιού M14614	<b>Fh-90 mm</b>	1 pcs-τμχ	<b>240-00-312-01</b>		Frame guide M312 gasket Ελαστικό οδηγού M312	4Fw 1Sh
			<b>767-00-302-03</b>		Meeting stiling gasket S350 EPDM black Ελαστικό φιλιητού S350 EPDM μαύρο	2 Sh
			<b>660-00-200-00</b>		Stopper for sliding sash 20mm for sash 17,5mm gap Stopper σφυρομενου 20mm για διακενο φυλλων 17,5mm	6 pcs-τμχ
			<b>240-01-356-03</b>		Gasket for narrow meeting stile S356 black Ελαστικό στενού φύλλου S356 για φιλιητά μαύρο	1 Sh
			<b>311-14-614-03</b>		Adjoining profile M14614 end cap Τάπα μπινι M14614	1 pair-ζεύγος
			<b>650-14-604-00</b>		Shock absorber for M14604 sash Αμορτισέρ φύλλου M14604	6 pcs- τμχ
			<b>650-14-611-00</b>		Shock absorber for M14611 sash Αμορτισέρ φύλλου M14611	6 pcs- τμχ
			<b>240-00-462-01</b>		Ελαστικό γάντζου Gasket for hook	4 Fh

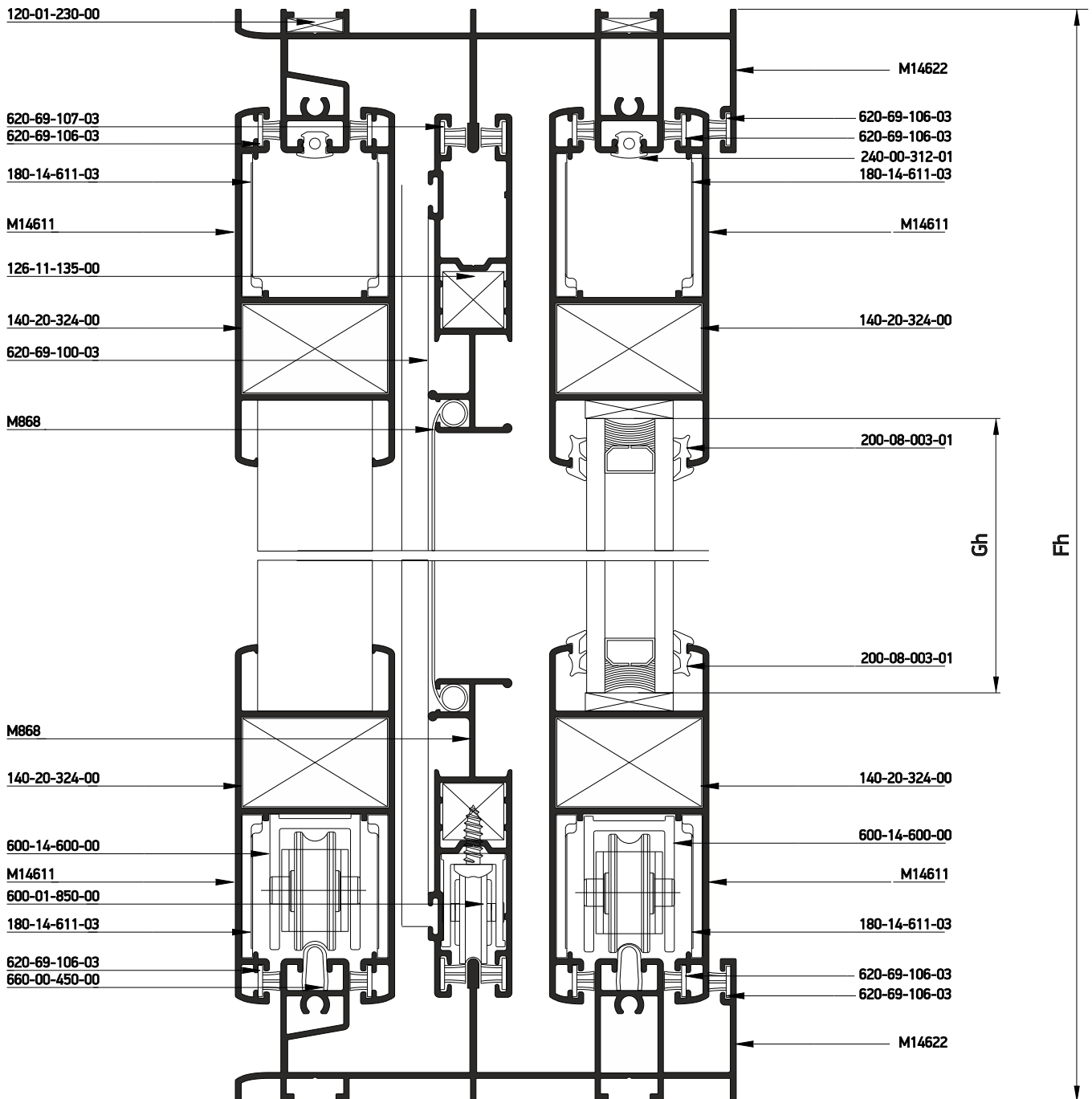


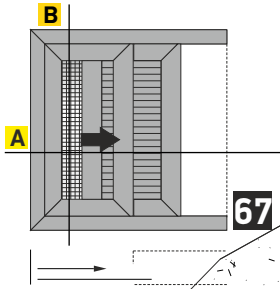
Alternatively for 24mm Glazing  
Εναλλακτική χρήση για υάλωση 24mm



Single wall sash sliding window  
with glass - fly screen & shutter  
Μονόφυλλο χωνευτό συρόμενο 45° κοπή,  
με σήτα και παντζούρι

**B**



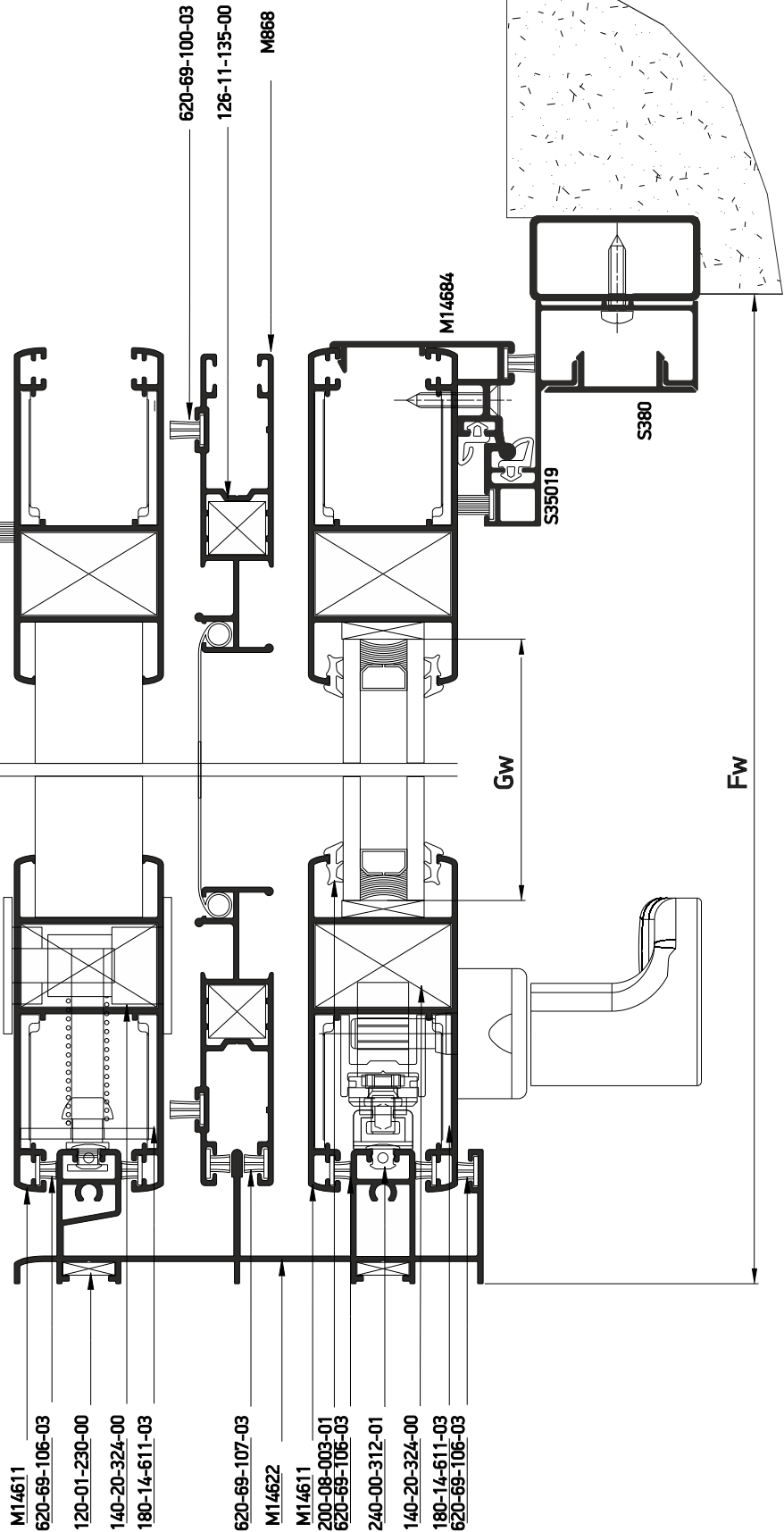


Single wall sash sliding window  
with glass - fly screen & shutter  
Μονόφυλλο χωνευτό συρόμενο 45°κοπή,  
με σήτα και παντζούρι

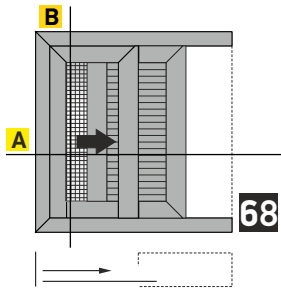


Κάθετη  
απεικόνιση 90°  
Rotate view 90°

**A**

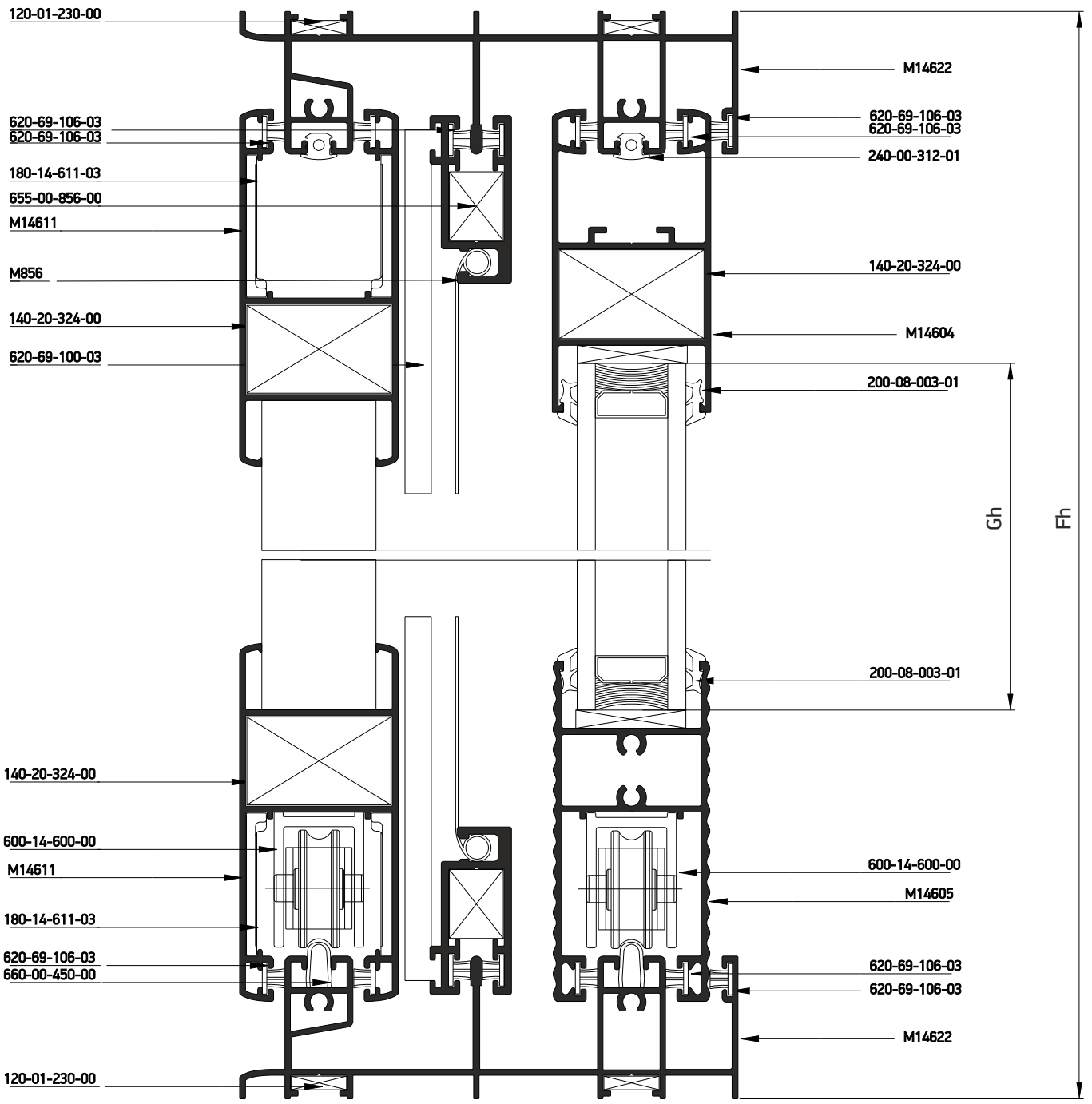


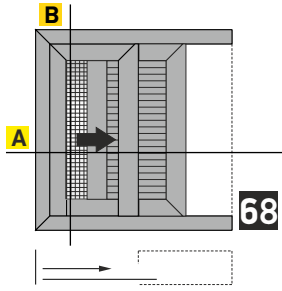
Profile cuttings-Κονές προφίλ			Accessory cuttings-Κονές εξαρτημάτων			
			Code-Κωδικός	Accessory Εξάρτημα	Description Περιγραφή	Quantity-Ποσότητα
Upper frame rail width (M14622) Πλάτος άνω οδηγού (M14622)		1 pc-τμχ	140-20-324-00		Monticelli corner for M14611 profile Σύνδεσμος Monticelli για M14611	8 pcs-τμχ
Bottom frame rail width (M14622) Πλάτος κάτω οδηγού (M14622)		1 pc-τμχ	180-14-611-03		Alignment corner for M14611 sash profile Γωνία επιπεδότητας φύλλου M14611	16 pcs-τμχ
Frame rail height (M14622) Υψος οδηγού (M14622)		1 pcs-τμχ	120-01-230-00		Die casted corner cleat 10,6x26,2mm Γωνία σύνδεσης χυτή 10,6x26,2mm	4 pcs-τμχ
Υψος αρμοκάλυπτρου (S35019) Trimming height (S35019)		2 pcs-τμχ	600-14-600-00		M14600 Roller Ράουλο M14600	4 pcs-τμχ
			200-08-004-01		Glazing Wedge EPDM Gasket 3mm Black Σφήνα EPDM 3mm Μαύρη	4 (Sh+Sw)
Υψος πρόσθετου (S380) Additional profile height (S380)		2 pcs-τμχ	620-69-100-03		Brush weatherstripping pile 6,9x10mm 4P Βουρτσάκι 6,9x10mm 4P	6 Fh
Sash profile height (M14611) Υψος προφίλ φύλλου (M14611)		4 pcs-τμχ	620-69-107-03		Brush weatherstripping pile 6,9x7mm 4P Βουρτσάκι 6,9x7mm 4P	4Sw+2Sh
Sash profile width (M14611) Πλάτος προφίλ φύλλου (M14611)		4 pcs-τμχ	620-69-106-03		Brush weatherstripping pile 6,9x6mm 4P Βουρτσάκι 6,9x6mm 4P	4Sh+8Sw 4Fw+1Fh
Glass unit height Υψος υαλοπίνακα		1 pcs-τμχ	660-00-450-00		Inox railing guide Ανοξείδωτος οδηγός	2Fw-34mm 2Fw-34mm
			240-00-312-01		Frame guide M312 gasket Ελαστικό οδηγού M312	4Fw+2Fh
Glass unit width Πλάτος υαλοπίνακα			660-00-200-00		Stopper for sliding sash 20mm for sash 17,5mm gap Stopper σφυρομένου 20mm για διακενο φύλλων 17,5mm	4pcs-τμχ
Flyscreen profile cuttings-Κονές προφίλ σίτας			650-14-611-00		Shock absorber for M14611 sash Αμορτισέρ φύλλου M14611	4 pcs- τμχ
Flyscreen sash width M868 Πλάτος φύλλου σίτας M868		2 pcs-τμχ	240-00-462-01		Ελαστικό γάντζου Gasket for hook	2 Fh
Flyscreen sash height M868 Υψος φύλλου σίτας M868		2 pcs-τμχ	<b>Accessory cuttings for flyscreen-Κονές εξαρτημάτων σίτας</b>			
			Code-Κωδικός	Accessory Εξάρτημα	Description Περιγραφή	Quantity-Ποσότητα
			126-11-135-00		Mechanical corner cleat inox 11x13,5mm Ανοξείδωτη μηχανική γωνία σύνδεσης cal 11x13,5mm	4pcs-τμχ
			600-01-200-00		Single Roller Φ22 Μονό ράουλο Φ22	2pcs-τμχ
			600-01-450-00		External shock absorber-stopper Εξωτερικό αμορτισέρ-stopper	2pcs-τμχ
			240-14-649-03		Pvc συγκράτησης σίτας Pvc for Fly Screen Sash	2 Sh   2 Sw



**B**

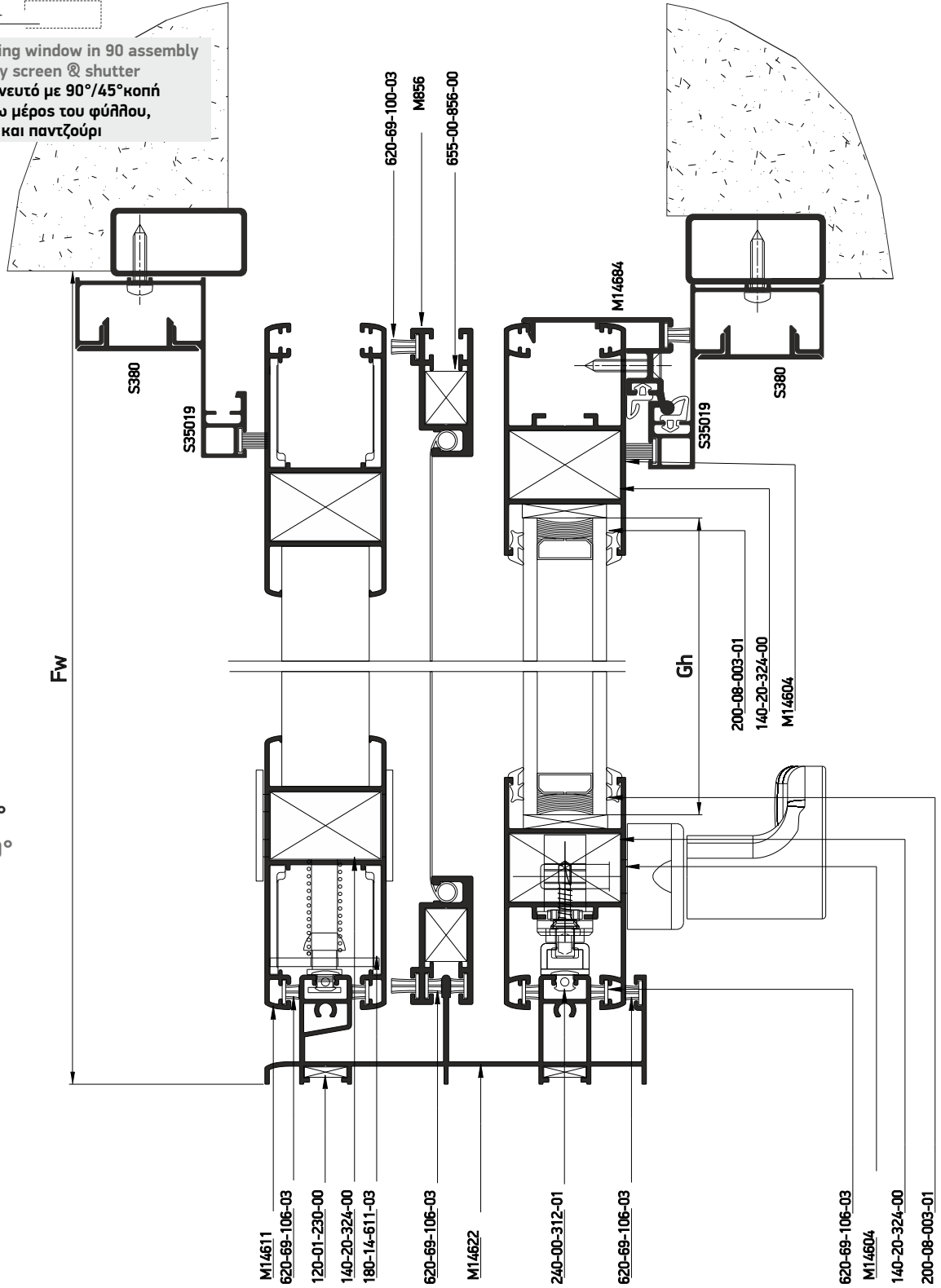
Single wall sash sliding window in 90 assembly  
with glass, fly screen & shutter  
Μονόφυλλο χωνευτό με 90°/45° κοπή  
στο κάτω/πάνω μέρος του φύλλου,  
με σήτα και παντζούρι





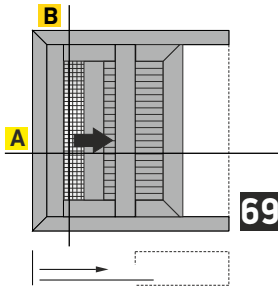
Single wall sash sliding window in 90 assembly  
with glass, fly screen & shutter  
Μονόφυλλο χωνευτό με 90°/45° κοπή  
στο κάτω/πάνω μέρος του φύλλου,  
με σήτα και παντζούρι

**A**



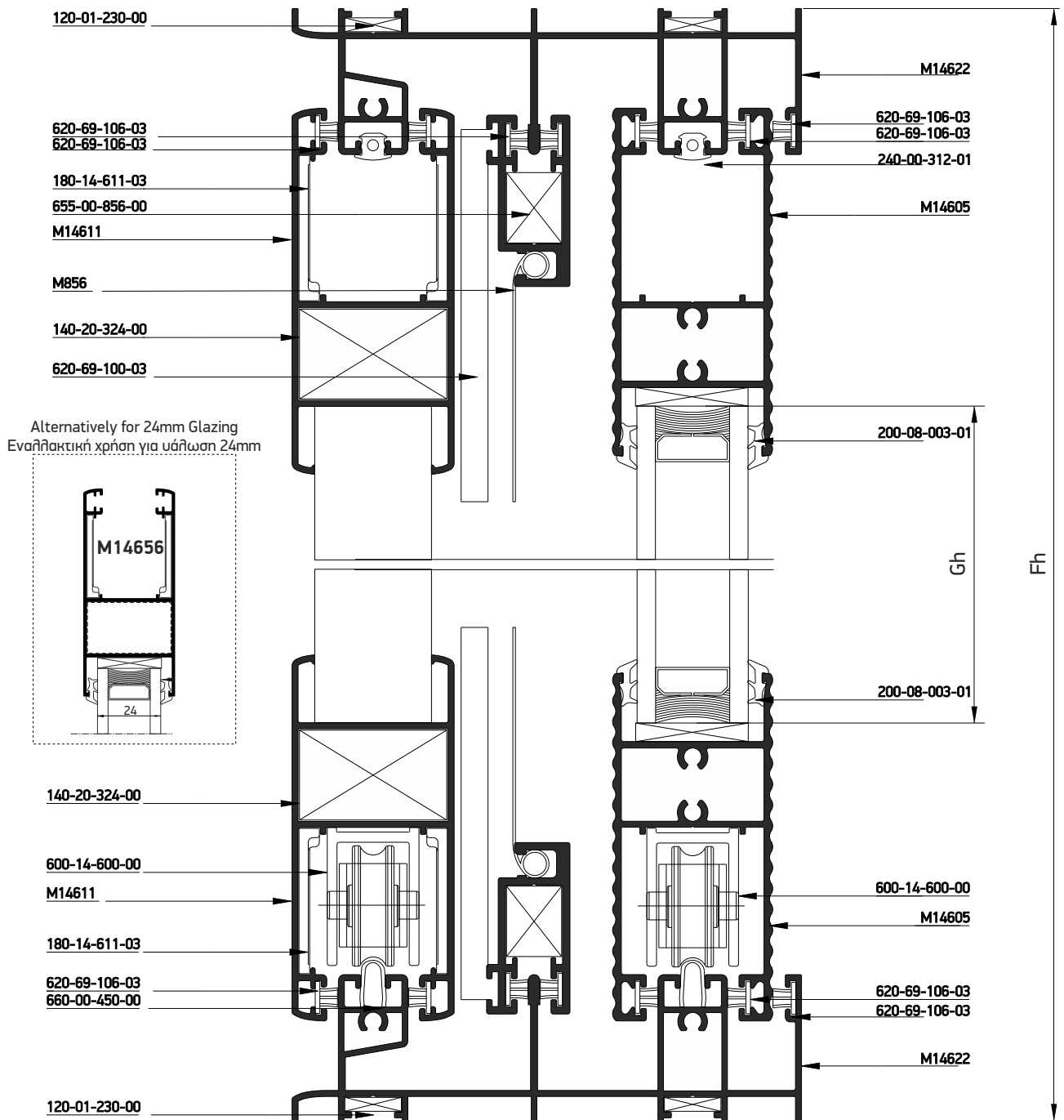
Κάθετη  
απεικόνιση 90°  
Rotate view 90°

Profile cuttings-Κονές προφίλ			Accessory cuttings-Κονές εξαρτημάτων			
			Code-Κωδικός	Accessory Εξάρτημα	Description Περιγραφή	Quantity-Ποσότητα
Upper frame rail width (M14622) Πλάτος άνω οδηγού (M14622)	<b>Fw+300</b>	1 pcs-τμχ	<b>120-01-230-00</b>		Die casted corner cleat 10,6x26,2mm Γωνία σύνδεσης χυτή 10,6x26,2mm	4 pcs-τμχ
Bottom frame rail width (M14622) Πλάτος κάτω οδηγού (M14622)	<b>2Fw</b>	1 pcs-τμχ	<b>140-20-324-00</b>		Monticelli corner for M14611 profile Σύνδεσμος Monticelli για M14611	6 pcs-τμχ
Frame rail height (M14622) Ύψος οδηγού (M14622)	<b>Fh</b>	1 pcs-τμχ	<b>180-14-611-03</b>		Alignment corner for M14611 sash profile Γωνία επιπεδότητας φύλλου M14611	8 pcs-τμχ
Ύψος αρμοκάλυπτρου (S35019) Trimming height (S35019)	<b>Fh</b>	2 pcs-τμχ	<b>600-14-600-00</b>		M14600 Roller Ράουλο M14600	4 pcs-τμχ
Ύψος πρόσθετου (S380) Additional profile height (S380)	<b>Fh</b>	2 pcs-τμχ	<b>311-14-604-03</b>		Connector for M14600 transom to sash profile Σύνδεσμος ταμηλιά-φύλλου M14600	1 pair-ζεύγος
Sash profile height (M14611) Ύψος προφίλ φύλλου (M14611)	<b>Fh-43 mm</b>	2 pcs-τμχ	<b>852-14-600-01</b>		Κατεργαστικό φύλλου M14600 Miling tool for M14600 sash	1 pcs-τμχ
Sash profile width (M14611) Πλάτος προφίλ φύλλου (M14611)	<b>Fw-32.9 mm</b>	2 pcs-τμχ	<b>620-69-100-03</b>		Brush weatherstripping pile 6,9x10mm 4P Βουρτσάκι 6,9x10mm 4P	4 Fh 2 Sh
Sash profile height (M14604) Ύψος προφίλ φύλλου (M14604)	<b>Fh-44.3 mm</b>	2 pcs-τμχ	<b>620-69-106-03</b>		Brush weatherstripping pile 6,9x6mm 4P Βουρτσάκι 6,9x6mm 4P	6Sh+12Sw 4Fw+1Fh
Sash profile width (M14604) Πλάτος προφίλ φύλλου (M14604)	<b>Fw-32.9 mm</b>	1 pcs-τμχ	<b>200-08-004-01</b>		Glazing Wedge EPDM Gasket 3mm Black Σφήνα EPDM 3mm Μαύρη	4 (Sh+Sw)
Transom sash width (M14605) Πλάτος ταμηλιά φύλλου (M14605)	<b>Fw-166.9 mm</b>	1 pcs-τμχ	<b>240-00-312-01</b>		Frame guide M312 gasket Ελαστικό οδηγού M312	6Fw+3Fh
Glass unit height Ύψος υαλοπλάκα	<b>Fh-163.5 mm</b>	1 pcs-τμχ	<b>660-00-200-00</b>		Stopper for sliding sash 20mm for sash 17,5mm gap Stopper απορρομένου 20mm για διακενο φυλλων 17,5mm	2 pcs-τμχ
Glass unit width Πλάτος υαλοπλάκα	<b>Fw-145.3 mm</b>		<b>660-00-450-00</b>		Inox railing guide Ανοξείδωτος οδηγός	2Fw-24.5 mm 2Fw-24.5 mm 2Fw-24.5 mm
Flyscreen sash width M856 Πλάτος φύλλου σίτας M856	<b>Fw-35.9 mm</b>	2 pcs-τμχ	<b>650-14-604-00</b>		Shock absorber for M14604 sash Αμορτισέρ φύλλου M14604	2 pcs- τμχ
Flyscreen sash height M856 Ύψος φύλλου σίτας M856	<b>Fh-46 mm</b>	2 pcs-τμχ	<b>650-14-611-00</b>		Shock absorber for M14611 sash Αμορτισέρ φύλλου M14611	2 pcs- τμχ
Flyscreen T-profile width M858 Πλάτος Ταρ σίτας M858	<b>Fw-109.9 mm</b>	1 pcs-τμχ	<b>240-00-462-01</b>		Ελαστικό γάντζου Gasket for hook	2 Fh
Accessory cuttings for flyscreen-Κονές εξαρτημάτων σίτας						
Code-Κωδικός	Accessory Εξάρτημα	Description Περιγραφή	Quantity-Ποσότητα			
<b>655-00-856-00</b>		Corner with roller for sliding M850 Γωνία-ράουλο για συμπόμενη σίτα M850	1 set			
<b>240-14-649-03</b>		Pvc συγκράτησης σίτας Pvc for Fly Screen Sash	2 Sh   2 Sw			

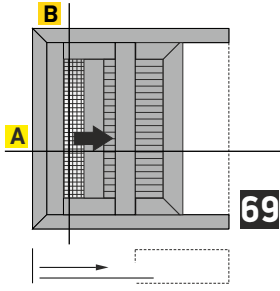


One-sash wall sliding window 90° cut with glass, fly screen & shutter  
Μονόφυλλο χωνευτό με 90° κοπή, με σήτα και παντζούρι

**B**



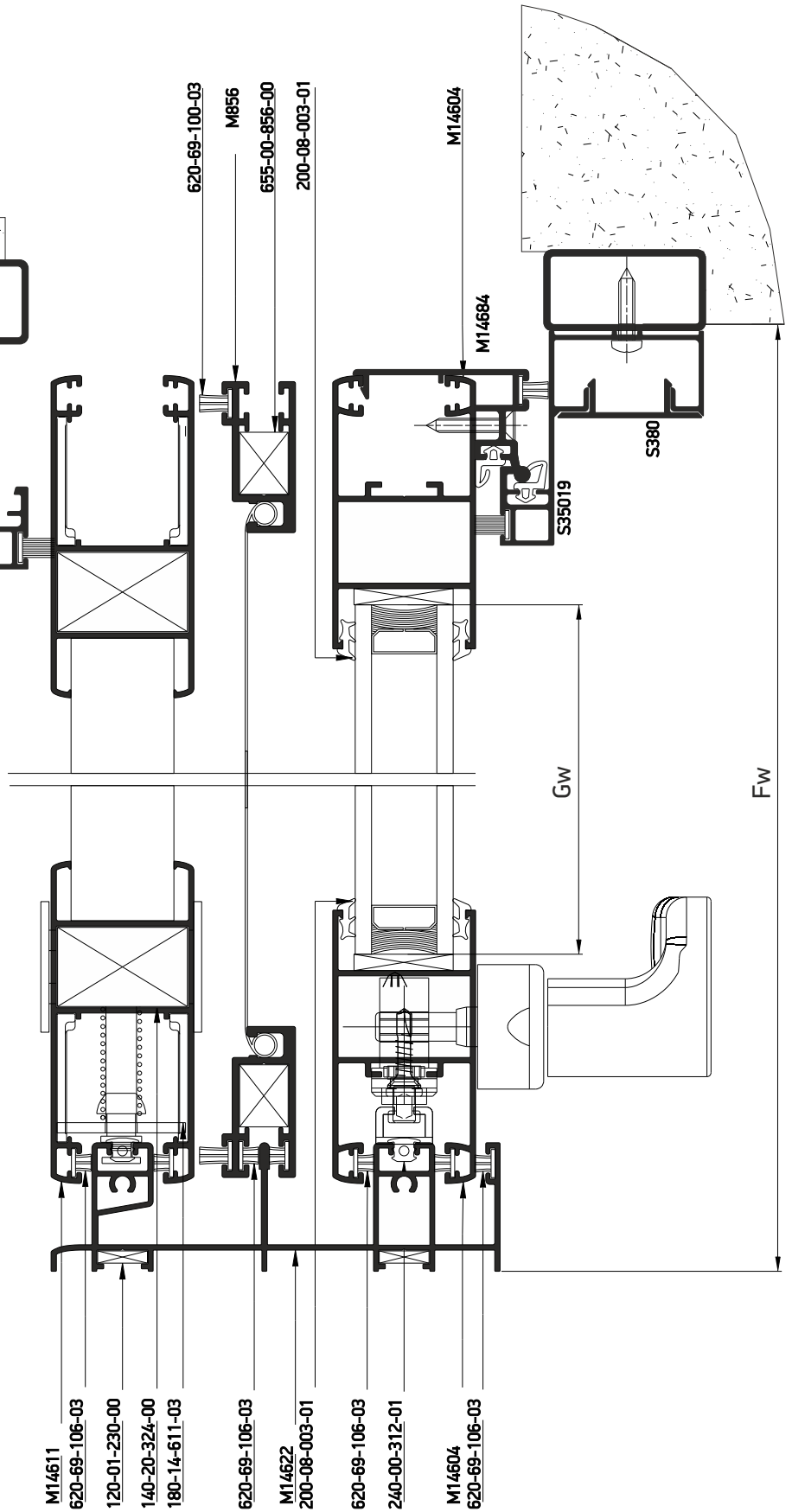




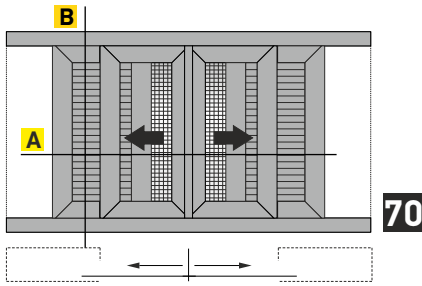
One-sash wall sliding window 90° cut  
with glass, fly screen & shutter  
Μονόφυλλο χωνευτό με 90° κοπή,  
με σήτα και παντζούρι

Κάθετη  
απεικόνιση 90°  
Rotate view 90°

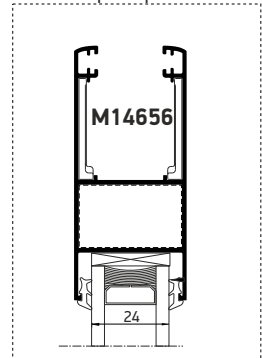
**A**



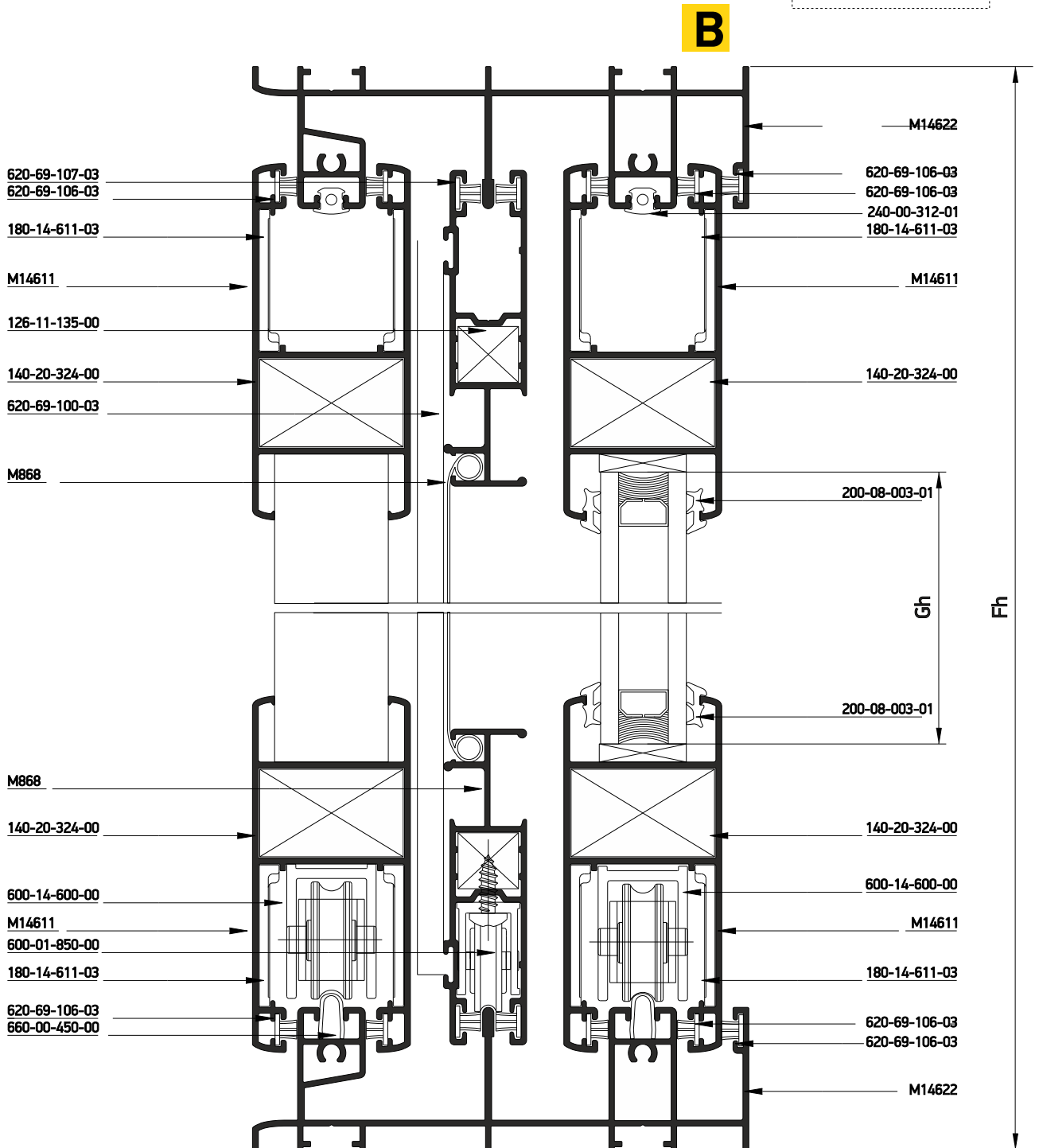
Profile cuttings-Κονές προφίλ			Accessory cuttings-Κονές εξαρτημάτων			
			Code-Κωδικός	Accessory Εξάρτημα	Description Περιγραφή	Quantity-Ποσότητα
Upper frame rail width (M14622) Πλάτος άνω οδηγού (M14622)	<b>Fw+300</b>	1 pc-τμχ	<b>120-01-230-00</b>		Die casted corner cleat 10,6x26,2mm Γωνία σύνδεσης κυτή 10,6x26,2mm	4 pcs-τμχ
Bottom frame rail width (M14622) Πλάτος κάτω οδηγού (M14622)	<b>2Fw</b>	1 pc-τμχ	<b>140-20-324-00</b>		Monticelli corner for M14611 profile Σύνδεσμος Monticelli για M14611	4 pcs-τμχ
Frame rail height (M14622) Ύψος οδηγού (M14622)	<b>Fh</b>	1 pcs-τμχ	<b>180-14-611-03</b>		Alignment corner for M14611 sash profile Γωνία επιπεδότητας φύλλου M14611	8 pcs-τμχ
Sash profile height (M14611) Ύψος προφίλ φύλλου (M14611)	<b>Fh-43 mm</b>	2 pcs-τμχ	<b>600-14-600-00</b>		M14600 Roller Ράουλο M14600	4 pcs-τμχ
Sash profile width (M14611) Πλάτος προφίλ φύλλου (M14611)	<b>Fw-32.9 mm</b>	2 pcs-τμχ	<b>311-14-604-03</b>		Connector for M14600 transom to sash profile Σύνδεσμος ταμπλά-φύλλου M14600	2 pair-ζεύγος
Sash profile height (M14604) Ύψος προφίλ φύλλου (M14604)	<b>Fh-45.6 mm</b>	2 pcs-τμχ	<b>852-14-600-01</b>		Κατεργαστικό φύλλου M14600 Miling tool for M14600 sash	1 pcs-τμχ
Transom sash width (M14605) Πλάτος ταμπλά φύλλου (M14605)	<b>Fw-166.9 mm</b>	2 pcs-τμχ	<b>660-00-450-00</b>		Inox railing guide Ανοξείδωτος οδηγός	2Fw-24.5mm 2Fw-24.5mm
Glass unit height Ύψος υαλοπίνακα	<b>Fh-171.6 mm</b>	1 pcs-τμχ	<b>200-08-004-01</b>		Glazing Wedge EPDM Gasket 3mm Black Σφήνα EPDM 3mm Μαύρη	4 (Sh+Sw)
Glass unit width Πλάτος υαλοπίνακα	<b>Fw-145.3 mm</b>		<b>620-69-106-03</b>		Brush weatherstripping pile 6,9x6mm 4P Βουρτσάκι 6,9x6mm 4P	6Sh+12Sw 4Fw+1Fh
Glass unit width Πλάτος υαλοπίνακα	<b>Fw-145.3 mm</b>	1 pcs-τμχ	<b>620-69-100-03</b>		Brush weatherstripping pile 6,9x10mm 4P Βουρτσάκι 6,9x10mm 4P	4 Fh 2 Sh
Ύψος αρμοκάλυπτρου (S35019) Trimming height (S35019)	<b>Fh</b>		2 pcs-τμχ	<b>240-00-312-01</b>		Frame guide M312 gasket Ελαστικό οδηγού M312
Ύψος πρόσθετου (S380) Additional profile height (S380)	<b>Fh</b>	2 pcs-τμχ	<b>660-00-200-00</b>		Stopper for sliding sash 20mm for sash 17,5mm gap Stopper στρομενου 20mm για διακενο φυλλων 17,5mm	4 pcs-τμχ
<b>Flyscreen profile cuttings-Κονές προφίλ σίτας</b>			<b>650-14-604-00</b>		Shock absorber for M14604 sash Αμορτισέρ φύλλου M14604	2 pcs- τμχ
Flyscreen sash width M856 Πλάτος φύλλου σίτας M856	<b>Fw-35.9 mm</b>	2 pcs-τμχ	<b>650-14-611-00</b>		Shock absorber for M14611 sash Αμορτισέρ φύλλου M14611	2 pcs- τμχ
Flyscreen sash height M856 Ύψος φύλλου σίτας M856	<b>Fh-46 mm</b>	2 pcs-τμχ	<b>240-00-462-01</b>		Ελαστικό γάντζου Gasket for hook	2 Fh
			<b>Accessory cuttings for flyscreen-Κονές εξαρτημάτων σίτας</b>			
			<b>Code-Κωδικός</b>	<b>Accessory Εξάρτημα</b>	<b>Description Περιγραφή</b>	<b>Quantity-Ποσότητα</b>
Πλάτος ταρ σίτας M858 Flyscreen T profile width M858			<b>655-00-856-00</b>		Corner with roller for sliding M850 Γωνία-ράουλο για στρομένη σίτα M850	1 set
			<b>240-14-649-03</b>		Pvc συγκράτησης σίτας Pvc for Fly Screen Sash	2 Sh   2 Sw

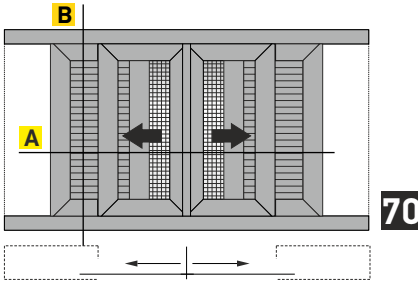


Alternatively for 24mm Glazing  
Εναλλακτική χρήση για υάλωση 24mm

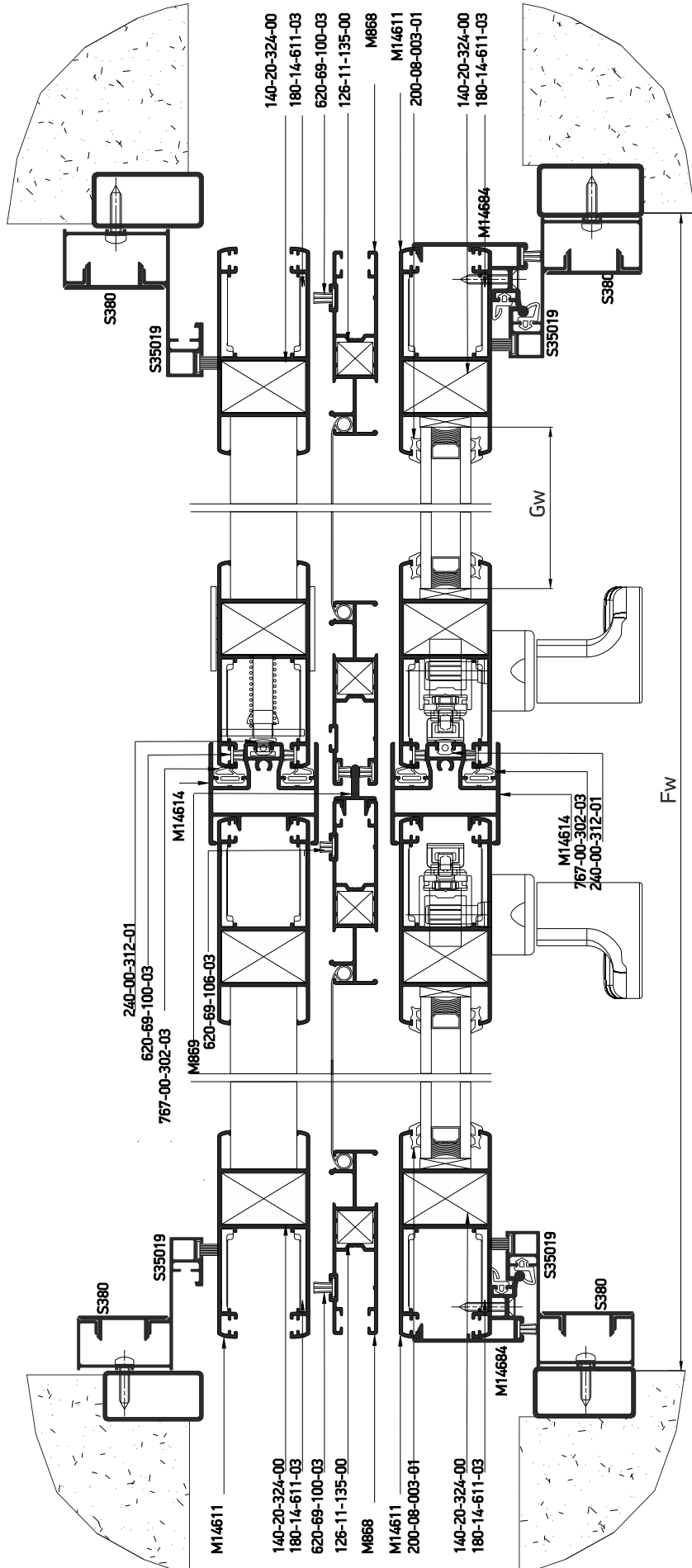


Double wall sash sliding window in meeting stile, with glass - fly screens & shutters  
Δίφυλλο χωνευτό συρόμενο 45° κοπή, με σήτα και παντζούρι





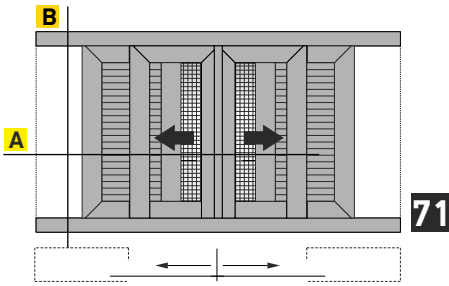
Double wall sash sliding window in meeting stile, with glass - fly screens & shutters  
 Δίφυλλο χωνευτό συρόμενο 45° κοπή, με σίτα και παντζούρι



Κάθετη  
 απεικόνιση 90°  
 Rotate view 90°

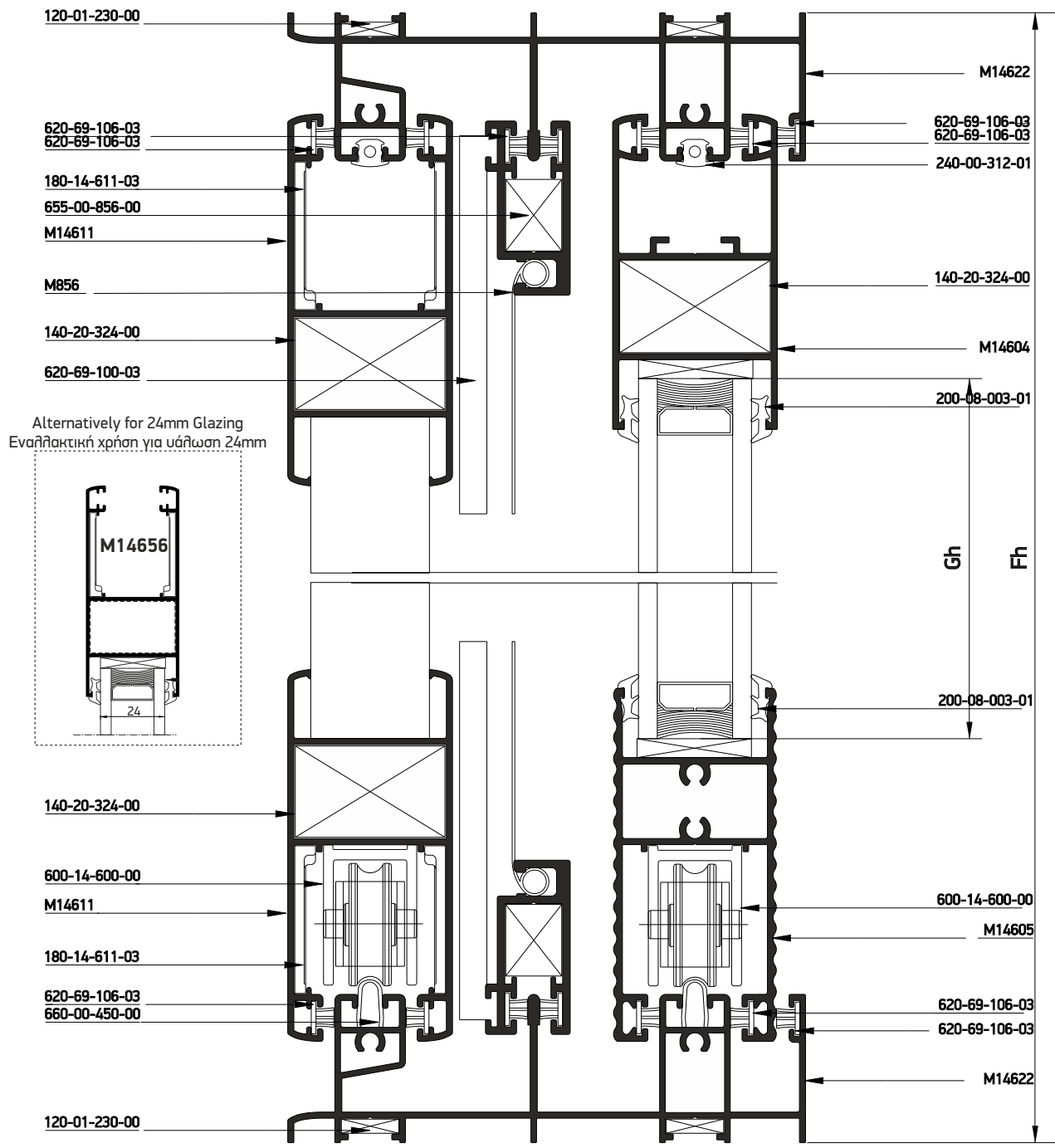


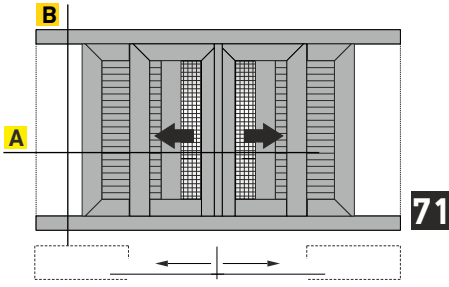
Profile cuttings-Κονές προφίλ			Accessory cuttings-Κονές εξαρτημάτων			
			Code-Κωδικός	Accessory Εξάρτημα	Description Περιγραφή	Quantity-Ποσότητα
Upper frame rail width (M14622) Πλάτος άνω οδηγού (M14622)	<b>Fw+600</b>	1 pc-τμχ	<b>140-20-324-00</b>		Monticelli corner for M14611 profile Σύνδεσμος Monticelli για M14611	16 pcs-τμχ
Bottom frame rail width (M14622) Πλάτος κάτω οδηγού (M14622)	<b>2Fw</b>	1 pc-τμχ	<b>180-14-611-03</b>		Alignment corner for M14611 sash profile Γωνία επιπέδωσης φύλλου M14611	32 pcs-τμχ
Sash profile height (M14611) Ύψος προφίλ φύλλου (M14611)	<b>Fh-43 mm</b>	8 pcs-τμχ	<b>600-14-600-00</b>		M14600 Roller Ράουλο M14600	8 pcs-τμχ
Sash profile width (M14611) Πλάτος προφίλ φύλλου (M14611)	<b>Fw/2-20.5 mm</b>	8 pcs-τμχ	<b>200-08-004-01</b>		Glazing Wedge EPDM Gasket 3mm Black Σφήνα EPDM 3mm Μαύρη	8 (Sh+Sw)
Glass unit height Ύψος υαλοπίνακα	<b>Fh-180 mm</b>	2 pcs-τμχ	<b>240-00-312-01</b>		Frame guide M312 gasket Ελαστικό οδηγού M312	4Fw 2Sh
			<b>767-00-302-03</b>		Meeting stiling gasket S350 EPDM black Ελαστικό φιλήτου S350 EPDM μαύρο	4Sh
Glass unit width Πλάτος υαλοπίνακα	<b>Fw/2-157.1 mm</b>		<b>620-69-100-03</b>		Brush weatherstripping pile 6,9x10mm 4P Βουρτσάκι 6,9x10mm 4P	4 Fh 4Sh+16Sw
			<b>620-69-107-03</b>		Brush weatherstripping pile 6,9x7mm 4P Βουρτσάκι 6,9x7mm 4P	2Sh+8Sw
Adjoining profile height M14614 Ύψος μπινιού M14614	<b>Fh-90 mm</b>	2 pcs-τμχ	<b>620-69-106-03</b>		Brush weatherstripping pile 6,9x6mm 4P Βουρτσάκι 6,9x6mm 4P	6Sh 24Sw 4Fw
Ύψος αρμοκάλυπτου (S35019) Trimming height (S35019)	<b>Fh</b>	4 pcs-τμχ	<b>660-00-450-00</b>		Inox railing guide Ανοξείδωτος οδηγός	2Fw 2Fw
			<b>660-00-100-00</b>		Stopper for sliding sash 10mm for sash 7,5mm gap Stopper συρομενου 10mm για διακενο φυλλων 7,5mm	12 pcs-τμχ
Ύψος πρόσθετου (S380) Additional profile height (S380)	<b>Fh</b>	4 pcs-τμχ	<b>311-14-614-03</b>		Adjoining profile M14614 end cap Τάπα μπινι M14614	2 pair-ζεύγος
			<b>650-14-611-00</b>		Shock absorber for M14611 sash Αμορτισέρ φύλλου M14611	12 pcs- τμχ
<b>Flyscreen profile cuttings-Κονές προφίλ σίτας</b>						
Flyscreen sash width M868 Πλάτος φύλλου σίτας M868	<b>Fw/2-21.1 mm</b>	2 pcs-τμχ	<b>240-00-462-01</b>		Ελαστικό γάντζου Gasket for hook	4 Fh
			<b>Accessory cuttings for flyscreen-Κονές εξαρτημάτων σίτας</b>			
			<b>Code-Κωδικός</b>	<b>Accessory Εξάρτημα</b>	<b>Description Περιγραφή</b>	<b>Quantity-Ποσότητα</b>
Flyscreen sash height M868 Ύψος φύλλου σίτας M868	<b>Fh-46 mm</b>	2 pcs-τμχ	<b>660-44-011-00</b>		Meeting stile sash stopper S440 Stopper φιλητών S440	6 pcs-τμχ
Adjoining profile height M14637 Ύψος μπινιού M14637	<b>Fh-46 mm</b>	1 pcs-τμχ	<b>126-11-135-00</b>		Mechanical corner cleat inox 11x13,5mm Ανοξείδωτη μηχανική γωνία σύνδεσης cal 11x13,5mm	8pcs-τμχ
			<b>600-01-200-00</b>		Single Roller Φ22 Μονό ράουλο Φ22	4pcs-τμχ
			<b>240-14-649-03</b>		Pvc συγκράτησης σίτας Pvc for Fly Screen Sash	4 Sh   4 Sw



**B**

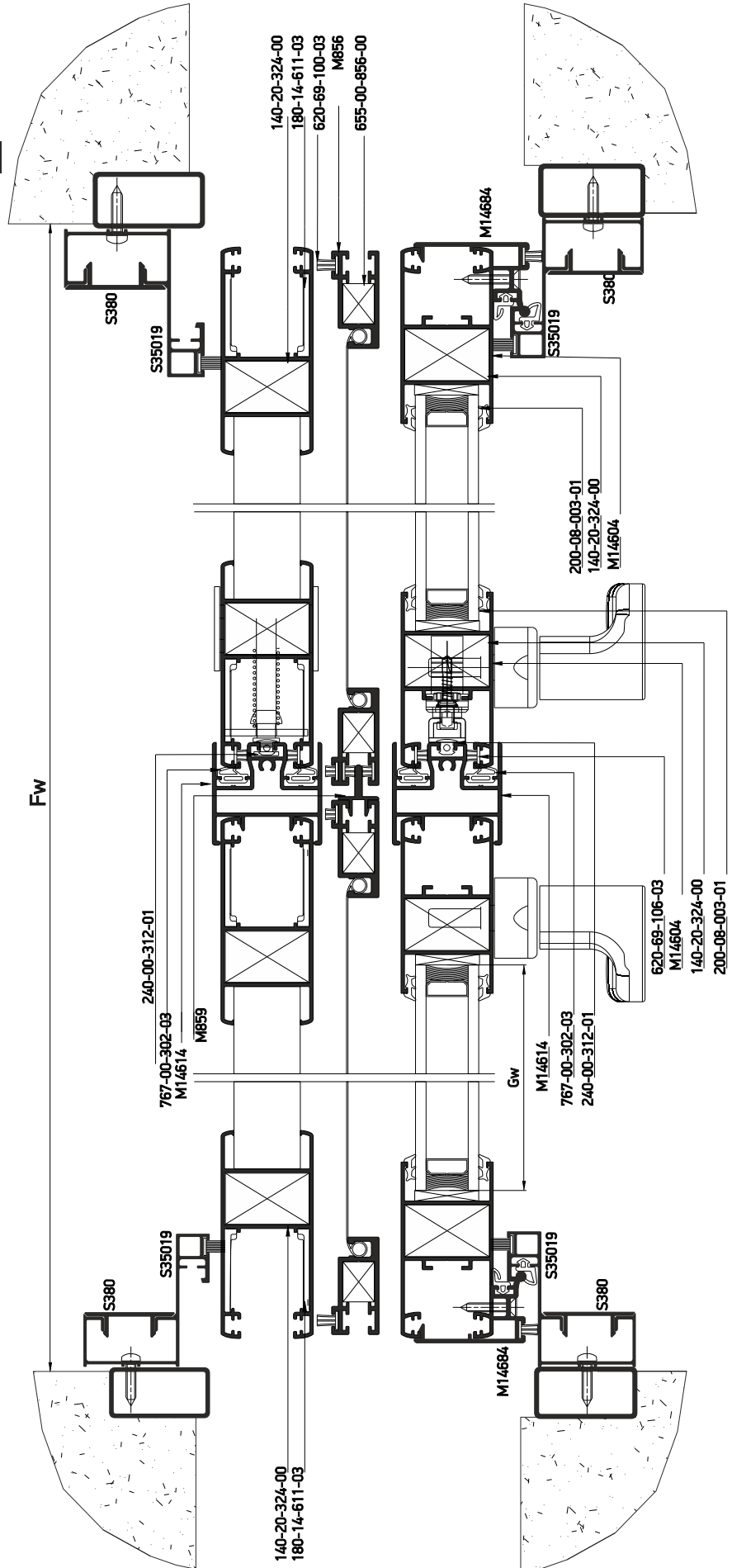
Double wall sash sliding window in meeting stile, in 90 assembly with glass - fly screens & shutters  
**Δίφυλλο χωνευτό με 90°/45° κοπή στο κάτω/πάνω μέρος του φύλλου, με σήτα και παντζούρι**





Double wall sash sliding window in meeting stile, in 90 assembly with glass - fly screens & shutters  
 Δίφυλλο χωνευτό με 90°/45° κοπή στο κάτω/πάνω μέρος του φύλλου, με σήτα και παντζούρι

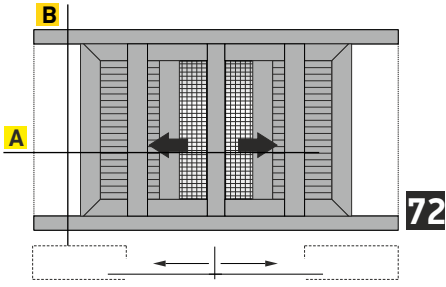
Κάθετη απεικόνιση 90°  
 Rotate view 90°



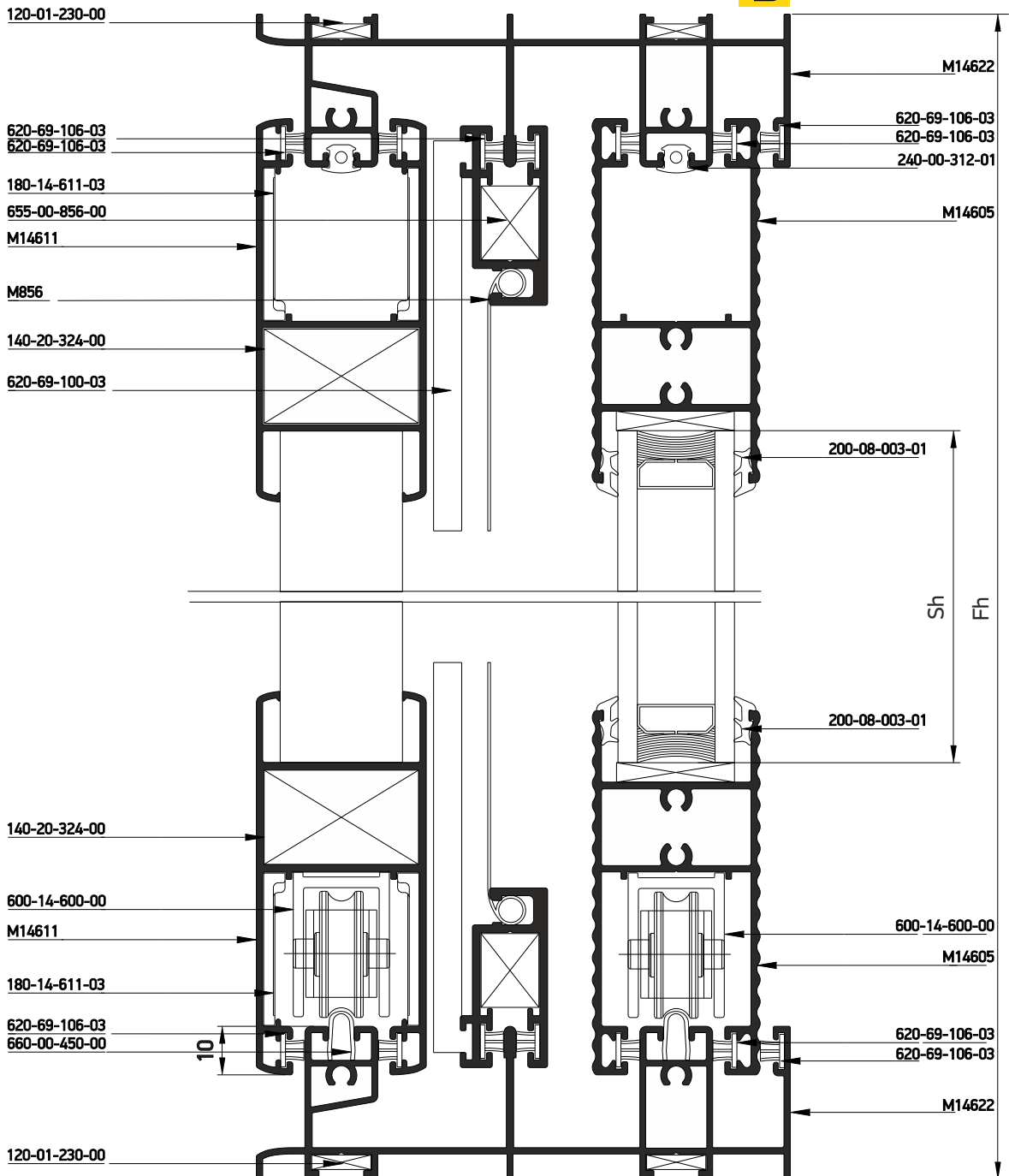
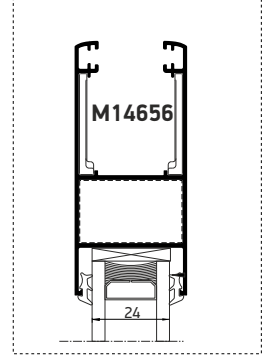
Profile cuttings-Κονές προφίλ			Accessory cuttings-Κονές εξαρτημάτων			
			Code-Κωδικός	Accessory Εξάρτημα	Description Περιγραφή	Quantity-Ποσότητα
Upper frame rail width (M14622) Πλάτος άνω οδηγού (M14622)	<b>Fw+600</b>	1 pc-τμχ	<b>140-20-324-00</b>		Monticelli corner for M14611 profile Σύνδεσμος Monticelli για M14611	10 pcs-τμχ
Bottom frame rail width (M14622) Πλάτος κάτω οδηγού (M14622)	<b>2Fw</b>	1 pc-τμχ	<b>180-14-611-03</b>		Alignment corner for M14611 sash profile Γωνία επιπέδωσης φύλλου M14611	16 pcs-τμχ
Sash profile height (M14604) Ύψος προφίλ φύλλου (M14604)	<b>Fh-44.3 mm</b>	4 pcs-τμχ	<b>600-14-600-00</b>		M14600 Roller Ράουλο M14600	8 pcs-τμχ
Sash profile width (M14604) Πλάτος προφίλ φύλλου (M14604)	<b>Sw=Fw/2-20.5 mm</b>	2 pcs-τμχ	<b>311-14-604-03</b>		Connector for M14600 transom to sash profile Σύνδεσμος ταμπλά-φύλλου M14600	2 pair-ζεύγος
Transom sash width (M14605) Πλάτος ταμπλά φύλλου (M14605)	<b>Fw/2- 154.5 mm</b>	2 pcs-τμχ	<b>852-14-600-01</b>		Κατεργαστικό φύλλου M14600 Miling tool for M14600 sash	1 pcs-τμχ
Glass unit height Ύψος σαλοπίνακα	<b>Fh-163.5 mm</b>	2 pcs-τμχ	<b>620-69-100-03</b>		Brush weatherstripping pile 6,9x10mm 4P Βουρτσάκι 6,9x10mm 4P	4 Fh 2 Sh
Glass unit width Πλάτος σαλοπίνακα	<b>Gw=Fw/2-132.9 mm</b>		<b>620-69-106-03</b>		Brush weatherstripping pile 6,9x6mm 4P Βουρτσάκι 6,9x6mm 4P	8Sh+24Sw 4Fw
Adjoining profile height M14614 Ύψος μπινιού M14614	<b>Fh-90 mm</b>	2 pcs-τμχ	<b>200-08-004-01</b>		Glazing Wedge EPDM Gasket 3mm Black Σφήνα EPDM 3mm Μαύρη	8 (Sh+Sw)
Ύψος αρμοκάλυπτου (S35019) Trimming height (S35019)	<b>Fh</b>	4 pcs-τμχ	<b>660-00-450-00</b>		Inox railing guide Ανοξείδωτος οδηγός	2Fw 2Fw
Ύψος πρόσθετου (S380) Additional profile height (S380)	<b>Fh</b>	4 pcs-τμχ	<b>240-00-312-01</b>		Frame guide M312 gasket Ελαστικό οδηγού M312	4 Fw 2 Sh
Sash shutter profile height (M14611) Ύψος προφίλ φύλλου παντζουριού (M14611)	<b>Fh-43 mm</b>	4 pcs-τμχ	<b>767-00-302-03</b>		Meeting stiling gasket S350 EPDM black Ελαστικό φιλιητού S350 EPDM μαύρο	4 Sh
Sash shutter profile width (M14611) Πλάτος προφίλ φύλλου παντζουριού (M14611)	<b>Fw/2-20.3 mm</b>	4 pcs-τμχ	<b>660-00-100-00</b>		Stopper for sliding sash 10mm for sash 7,5mm gap Stopper συρόμενου 10mm για διακενο φυλλων 7,5mm	12 pcs-τμχ
<b>Flyscreen profile cuttings-Κονές προφίλ σίτας</b>			<b>311-14-614-03</b>		Adjoining profile M14614 end cap Τάπα μπινι M14614	2 pair-ζεύγος
Flyscreen sash width M856 Πλάτος φύλλου σίτας M856	<b>Fw/2-20.6 mm</b>	4 pcs-τμχ	<b>650-14-604-00</b>		Shock absorber for M14604 sash Αμορτισέρ φύλλου M14604	6 pcs- τμχ
Flyscreen sash height M856 Ύψος φύλλου σίτας M856	<b>Fh-46 mm</b>	4 pcs-τμχ	<b>650-14-611-00</b>		Shock absorber for M14611 sash Αμορτισέρ φύλλου M14611	6 pcs- τμχ
Adjoining profile height M859 Ύψος μπινιού M859	<b>Fh-46 mm</b>	1 pcs-τμχ	<b>240-00-462-01</b>		Ελαστικό γάντζου Gasket for hook	4 Fh
Πλάτος ταφ σίτας M858 Flyscreen T profile width M858	<b>Fw/2-89.7 mm</b>	2 pcs-τμχ	<b>Accessory cuttings for flyscreen-Κονές εξαρτημάτων σίτας</b>			
			<b>Code-Κωδικός</b>	<b>Accessory Εξάρτημα</b>	<b>Description Περιγραφή</b>	<b>Quantity-Ποσότητα</b>
			<b>655-00-856-00</b>		Corner with roller for sliding M850 Γωνία-ράουλο για συρόμενη σίτα M850	2 set
			<b>660-44-011-00</b>		Meeting stile sash stopper S440 Stopper φιλιητών S440	6 pcs-τμχ
			<b>240-14-649-03</b>		Pvc συγκράτησης σίτας Pvc for Fly Screen Sash	4 Sh   4 Sw

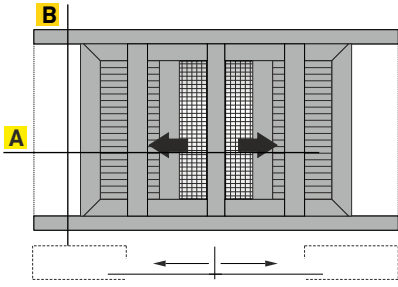


Alternatively for 24mm Glazing  
Εναλλακτική χρήση για υαλίωση 24mm

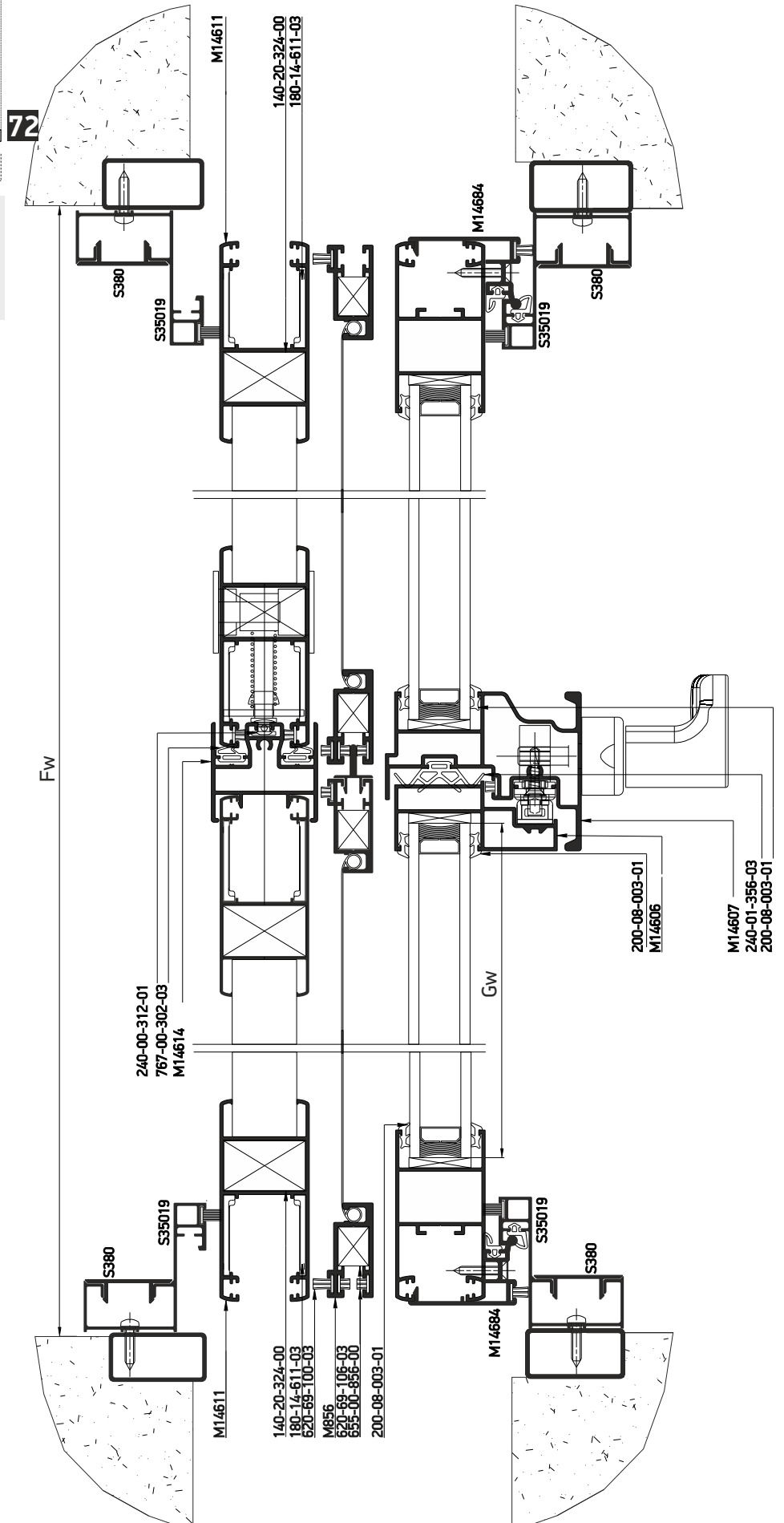


Double wall narrow sash sliding window in meeting stile, in 90 assembly with glass - fly screens & shutters  
Δίφυλλο χωνευτό με 90° κοπή, με σίτα και παντζούρι








Double wall narrow sash sliding window in meeting stile, in 90 assembly with glass - fly screens & shutters  
 Δίφυλλο χωνευτό με 90° κοπή, με σήτα και παντζούρι



**Κάθετη απεικόνιση 90°**  
 Rotate view 90°

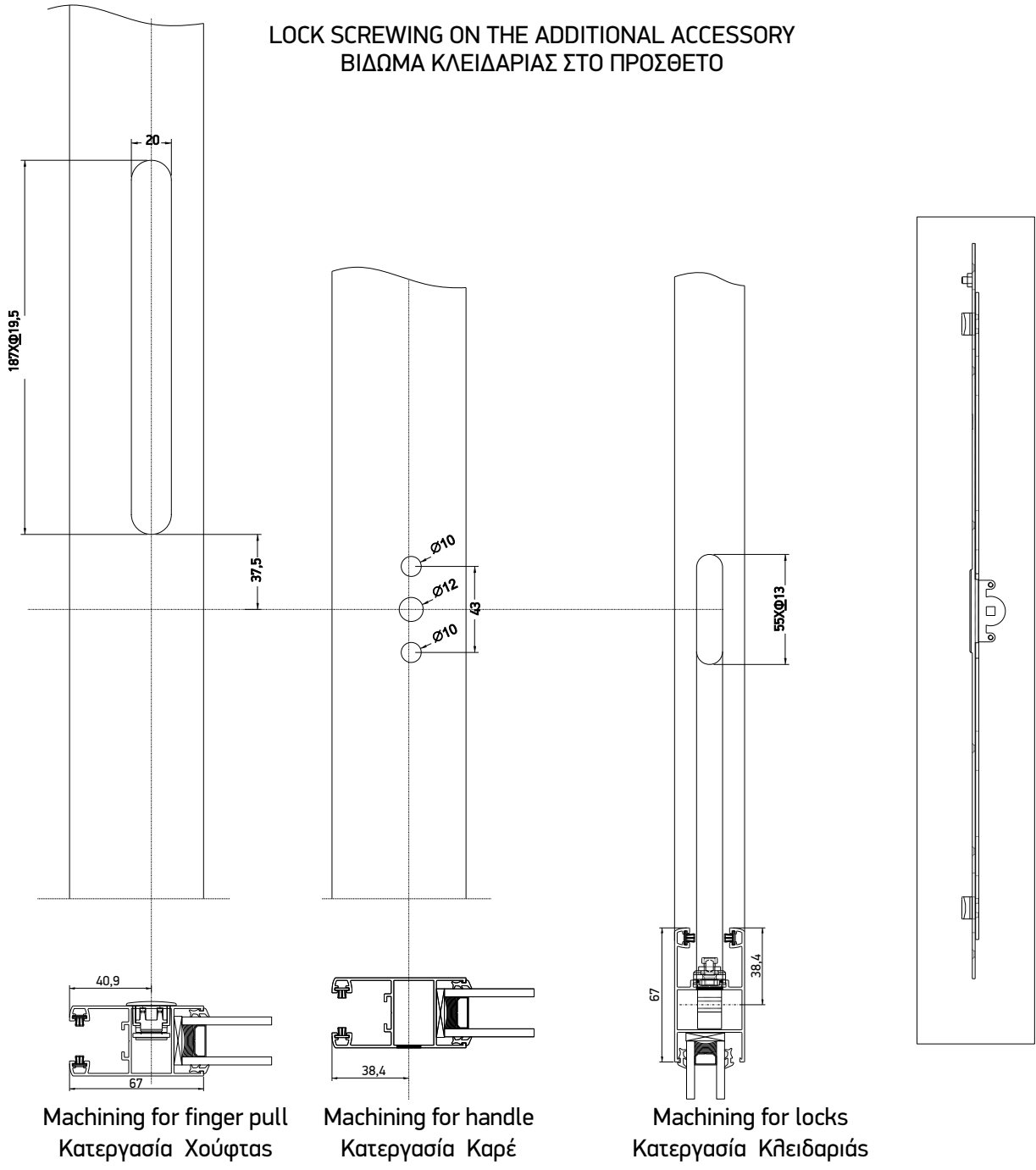
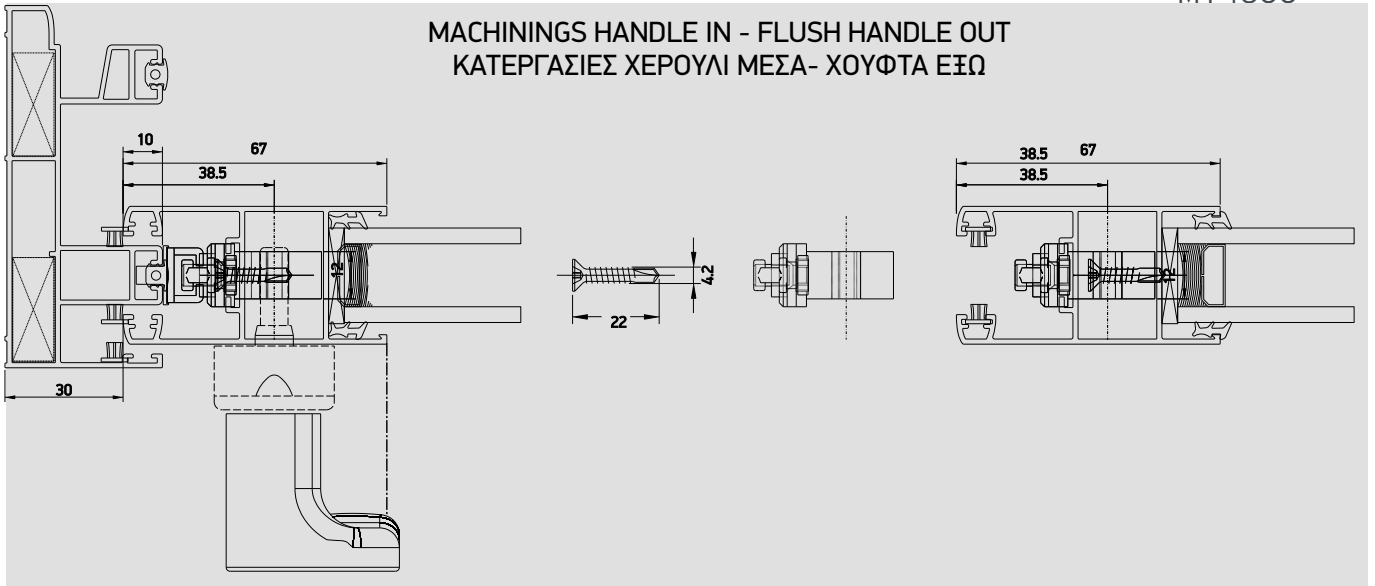


Profile cuttings-Κονές προφίλ			Accessory cuttings-Κονές εξαρτημάτων			
			Code-Κωδικός	Accessory Εξάρτημα	Description Περιγραφή	Quantity-Ποσότητα
Upper frame rail width (M14622) Πλάτος άνω οδηγού (M14622)	<b>Fw+600</b>	1 pcs-τμχ	<b>140-20-324-00</b>		Monticelli corner for M14611 profile Σύνδεσμος Monticelli για M14611	8 pcs-τμχ
Bottom frame rail width (M14622) Πλάτος κάτω οδηγού (M14622)	<b>2Fw</b>	1 pcs-τμχ	<b>180-14-611-03</b>		Alignment corner for M14611 sash profile Γωνία επιπεδότητας φύλλου M14611	16 pcs-τμχ
Sash profile height (M14604) Ύψος προφίλ φύλλου (M14604)	<b>Sh=Fh-45.6 mm</b>	4 pcs-τμχ	<b>600-14-600-00</b>		M14600 Roller Ράουλο M14600	8 pcs-τμχ
Transom sash width (M14605) Πλάτος ταμηλιά φύλλου (M14605)	<b>Sw=Fw/2-110 mm</b>	4 pcs-τμχ	<b>311-14-602-03</b>		Connector pair for adjoining profile M14607 Ζεύγος συνδέσμου βασικού μπινιού M14607	1 pair-ζεύγος
Glass unit height Ύψος υαλοπίνακα	<b>Fh-171.6 mm</b>	2 pcs-τμχ	<b>311-14-603-03</b>		Connector pair for adjoining profile M14606 Ζεύγος συνδέσμου βασικού μπινιού M14606	1 pair-ζεύγος
Glass unit width Πλάτος υαλοπίνακα	<b>Gw=Fw/2-87.8 mm</b>					
Adjoining profile height M14614 Ύψος μπινιού M14614	<b>Fh-90 mm</b>	1 pcs-τμχ	<b>311-14-604-03</b>		Connector for M14600 transom to sash profile Σύνδεσμος ταμηλιά-φύλλου M14600	4 pair-ζεύγος
Ύψος προφίλ μπινιού (M14606) Adjoining profile height (M14606)	<b>Fh-45.6 mm</b>	1 pcs-τμχ	<b>852-14-600-01</b>		Κατεργαστικό φύλλου M14600 Miling tool for M14600 sash	1 pcs-τμχ
Ύψος προφίλ μπινιού (M14607) Adjoining profile height (M14607)	<b>Fh-45.6 mm</b>	1 pcs-τμχ	<b>620-69-100-03</b>		Brush weatherstripping pile 6,9x10mm 4P Βουρτσάκι 6,9x10mm 4P	8 Fh 2 Sh
Sash shutter profile width (M14611) Πλάτος προφίλ φύλλου παντζουριού (M14611)	<b>Fw/2-17 mm</b>	4 pcs-τμχ	<b>620-69-106-03</b>		Brush weatherstripping pile 6,9x6mm 4P Βουρτσάκι 6,9x6mm 4P	7Sh+24Sw 4Fw
Sash shutter profile height (M14611) Ύψος προφίλ φύλλου παντζουριού (M14611)	<b>Fh-43 mm</b>	4 pcs-τμχ	<b>200-08-004-01</b>		Glazing Wedge EPDM Gasket 3mm Black Σφήνα EPDM 3mm Μαύρη	8 (Sh+Sw)
Ύψος αρμοκάμπιτρου (S35019) Trimming height (S35019)	<b>Fh</b>	4 pcs-τμχ	<b>240-00-312-01</b>		Frame guide M312 gasket Ελαστικό οδηγού M312	4Fw 1Sh
			<b>767-00-302-03</b>		Meeting stiling gasket S350 EPDM black Ελαστικό φιλητού S350 EPDM μαύρο	2 Sh
Ύψος πρόσθετου (S380) Additional profile height (S380)	<b>Fh</b>	4 pcs-τμχ	<b>660-00-100-00</b>		Stopper for sliding sash 10mm for sash 7,5mm gap Stopper συρομενου 10mm για διακενο φυλλων 7,5mm	12 pcs-τμχ
			<b>240-01-356-03</b>		Gasket for narrow meeting stile S356 black Ελαστικό στενού φύλλου S356 για φιλητά μαύρο	1 Sh
Flyscreen sash width M856 Πλάτος φύλλου σίτας M856	<b>Fw/2-25.8 mm</b>	4 pcs-τμχ	<b>660-00-100-00</b>		Stopper for sliding sash 10mm for sash 17,5mm gap Stopper συρομενου 10mm για διακενο φυλλων 17,5mm	6 pcs-τμχ
Flyscreen sash height M856 Ύψος φύλλου σίτας M856	<b>Fh-46 mm</b>	4 pcs-τμχ	<b>650-14-604-00</b>		Shock absorber for M14604 sash Αμορτισέρ φύλλου M14604	6 pcs- τμχ
Adjoining profile height M859 Ύψος μπινιού M859	<b>Fh-46 mm</b>	1 pcs-τμχ	<b>650-14-611-00</b>		Shock absorber for M14611 sash Αμορτισέρ φύλλου M14611	6 pcs- τμχ
Πλάτος ταφ σίτας M858 Flyscreen T profile width M858	<b>Fw/2-98.3 mm</b>	1 pcs-τμχ	<b>240-00-462-01</b>		Ελαστικό γάντζου Gasket for hook	4 Fh

Accessory cuttings for flyscreen-Κονές εξαρτημάτων σίτας			
Code-Κωδικός	Accessory Εξάρτημα	Description Περιγραφή	Quantity-Ποσότητα
655-00-856-00		Corner with roller for sliding M850 Γωνία-ράουλο για συρόμενη σίτα M850	2 set
660-44-011-00		Meeting stile sash stopper S440 Stopper φιλητών S440	6 pcs-τμχ
240-14-649-03		Pvc συγκράτησης σίτας Pvc for Fly Screen Sash	4 Sh   4 Sw

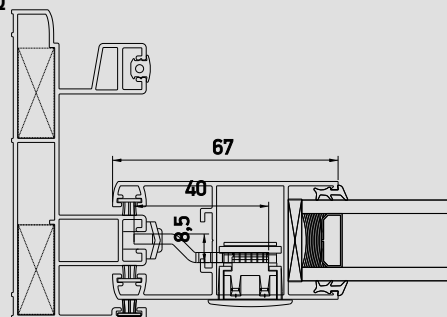
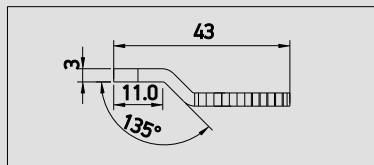
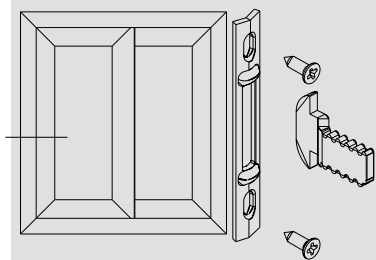
A large, abstract graphic on the left side of the page, composed of several overlapping diagonal bands in shades of yellow and orange, extending from the top-left towards the bottom-right.

# General Milling - Tooling Operations Γενικές Κατεργασίες

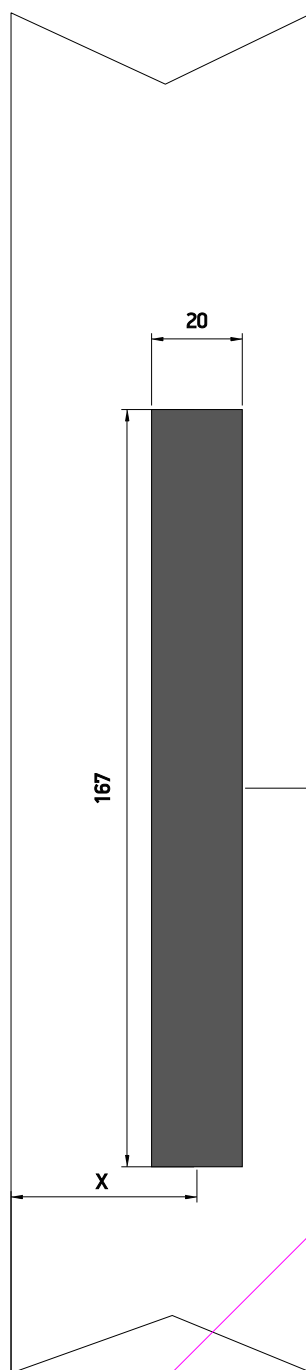
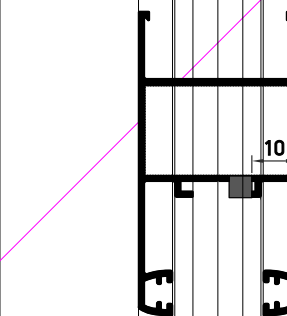
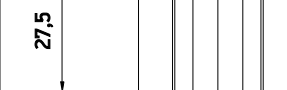
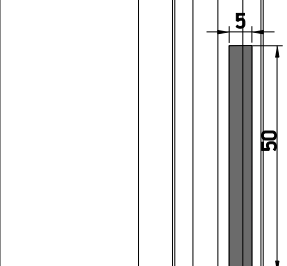

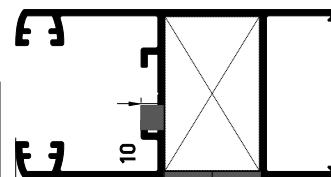


MACHININGS FLUSH HANDLE IN&OUT  
ΚΑΤΕΡΓΑΣΙΕΣ ΧΟΥΦΤΑ ΜΕΣΑ&ΕΞΩ

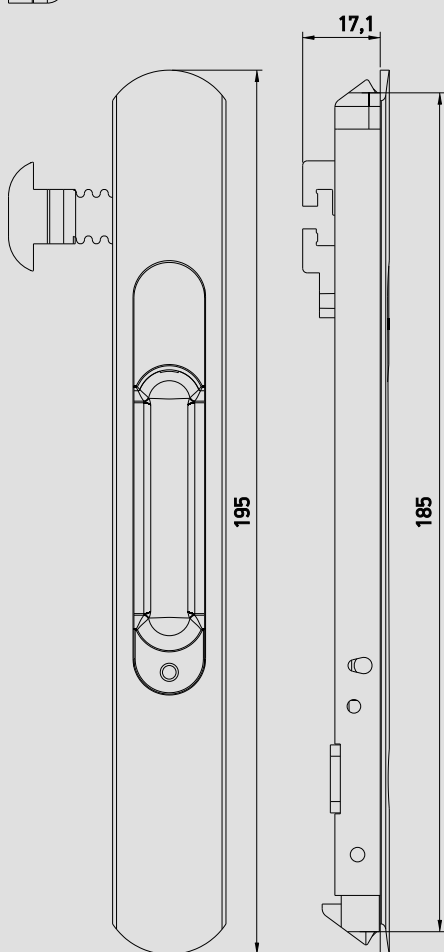
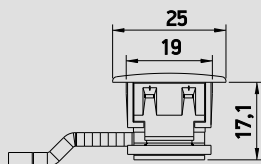
M14604



M14604



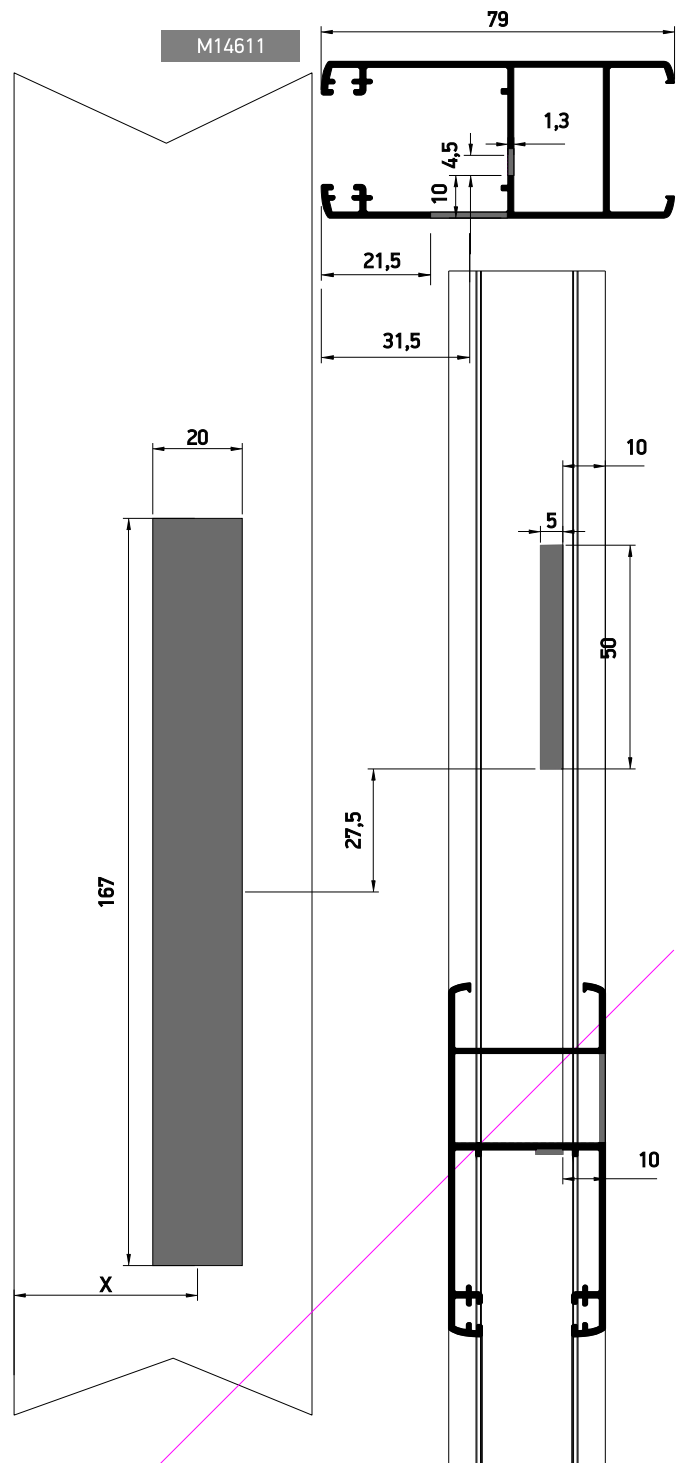
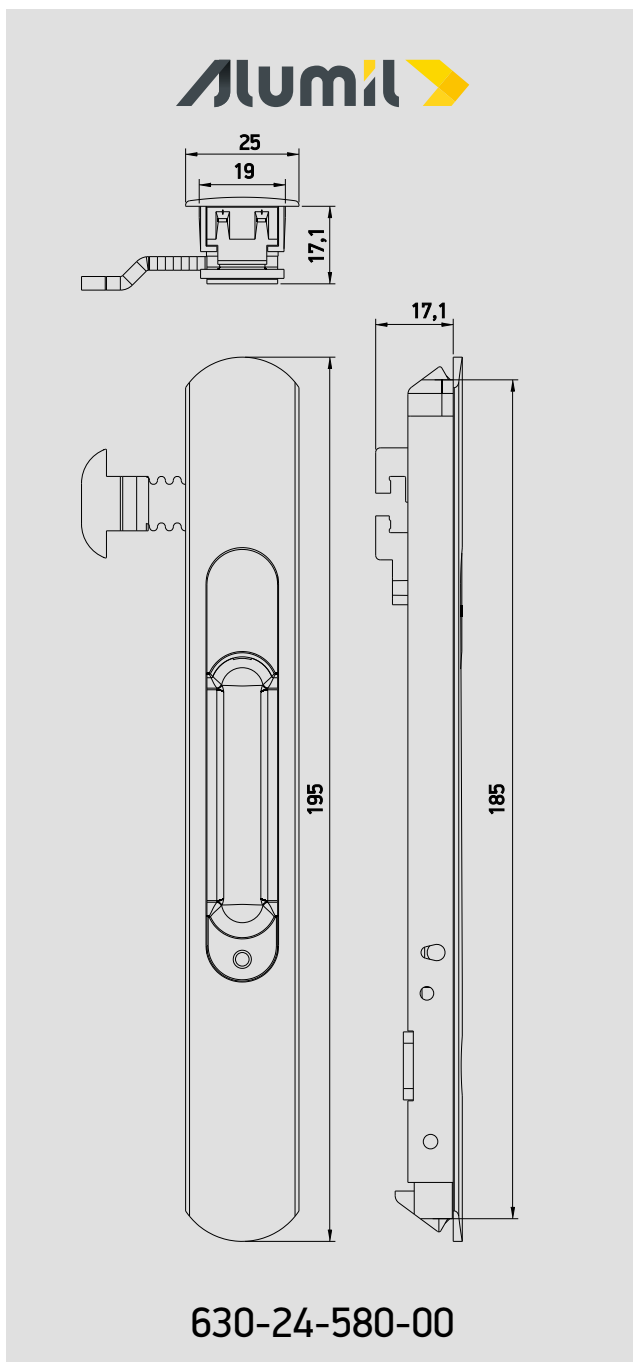
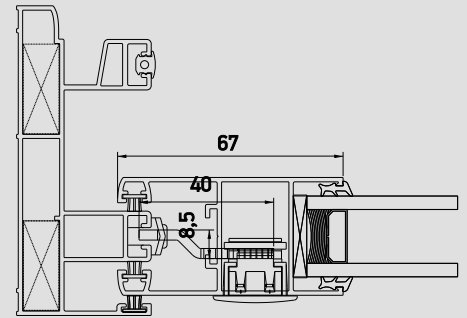
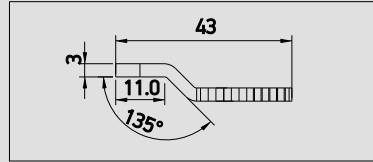
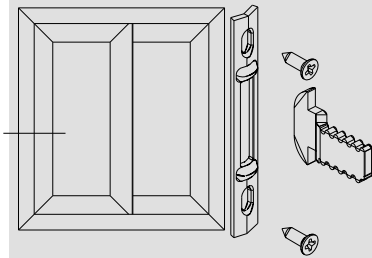
Alumil




630-24-580-00

MACHININGS FLUSH HANDLE IN&OUT  
ΚΑΤΕΡΓΑΣΙΕΣ ΧΟΥΦΤΑ ΜΕΣΑ&ΕΞΩ

M14611

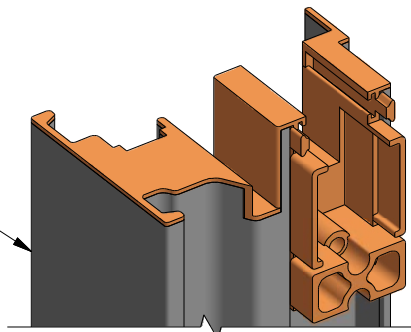
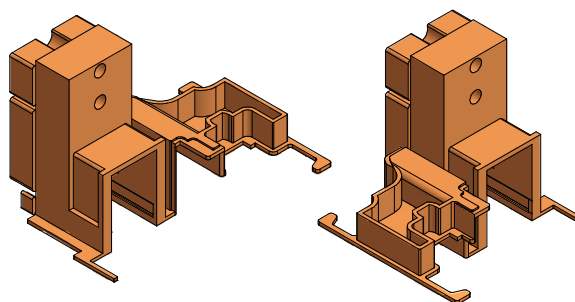
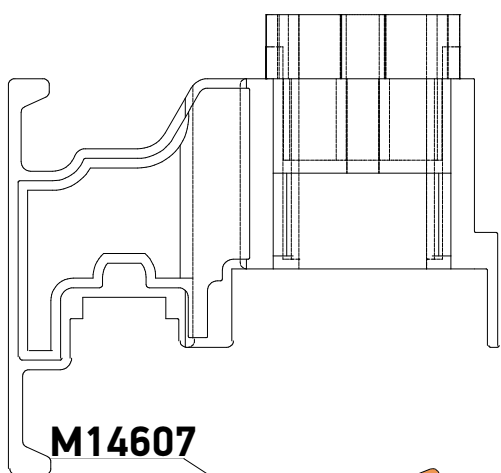
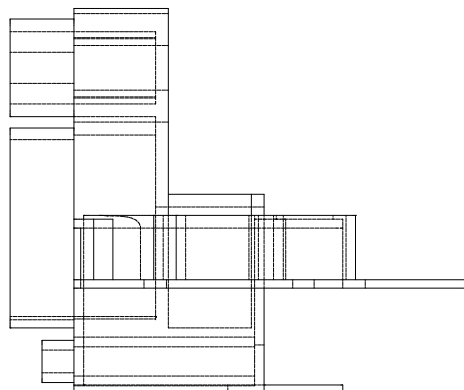
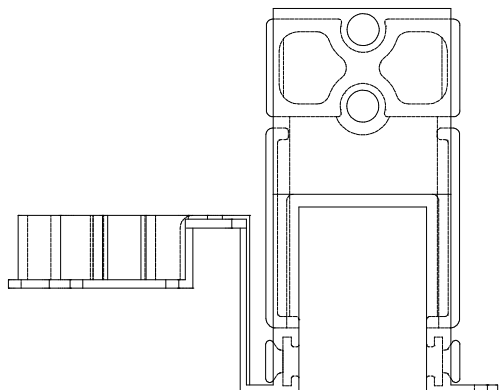




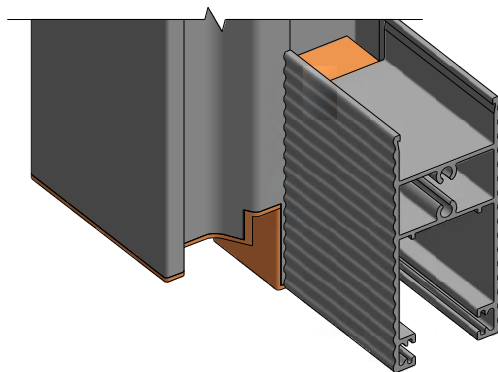
A large, abstract graphic composed of several overlapping yellow and orange geometric shapes, primarily triangles and trapezoids, extending from the left edge of the page towards the center.

# Assembly for Accessories Συναρμολόγηση εξαρτημάτων

## 311-14-602-03

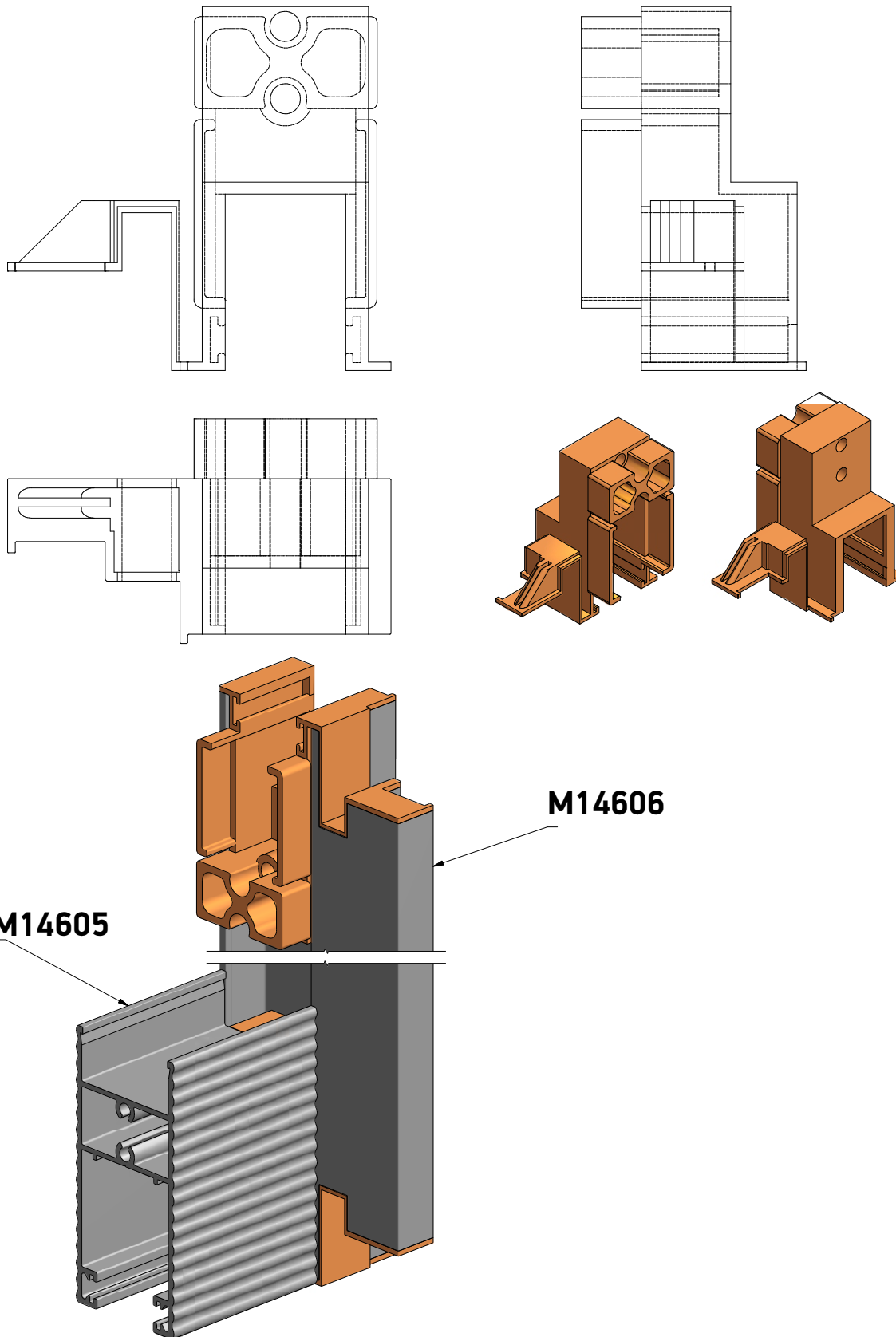


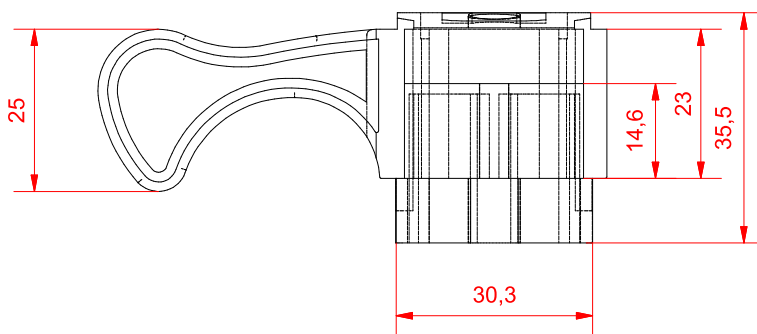
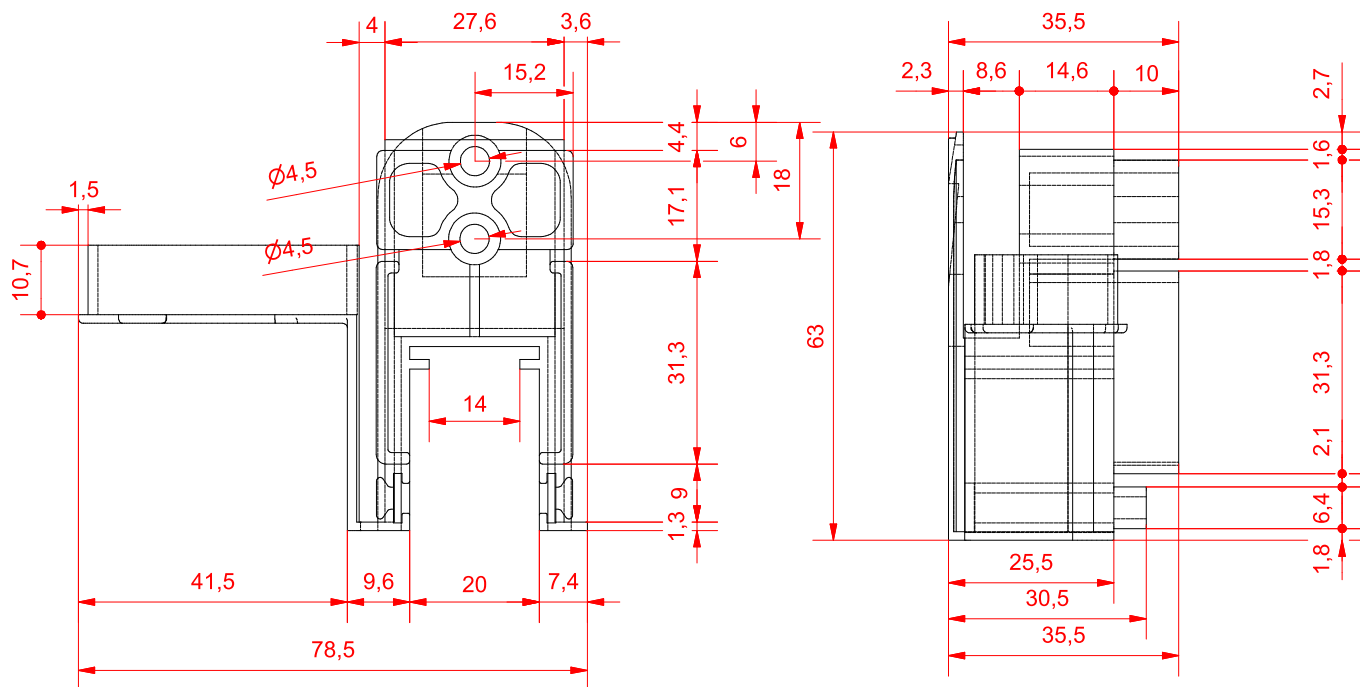
M14607



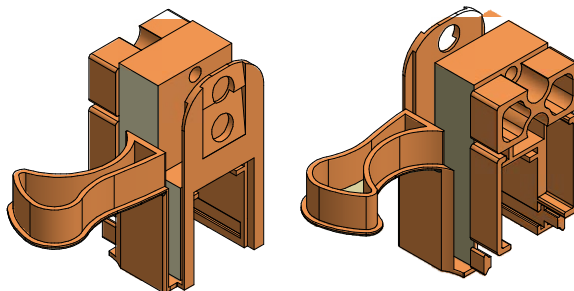
M14605

## 311-14-603-03

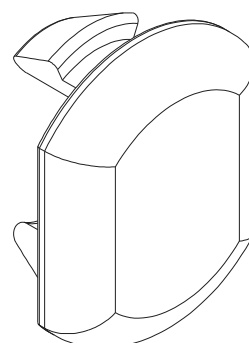
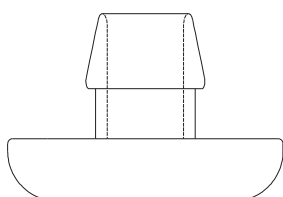
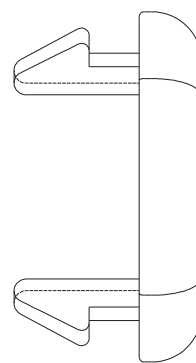
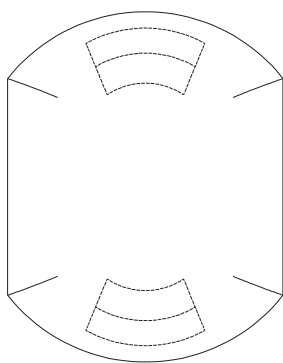
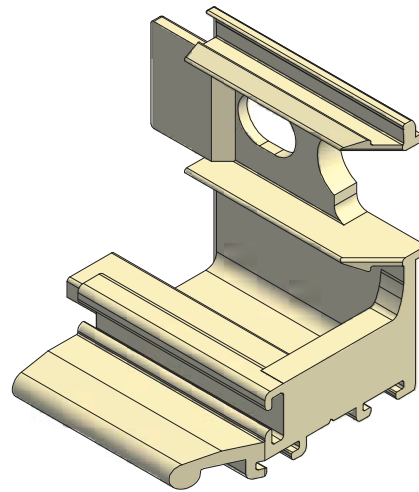
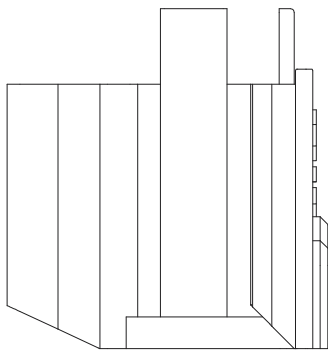
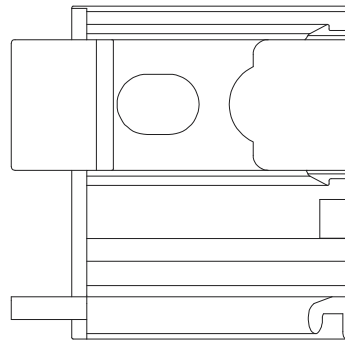
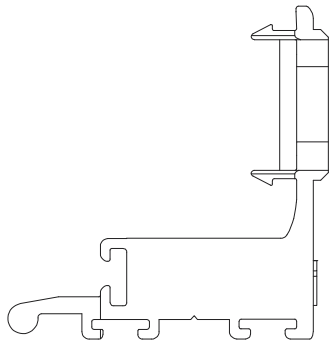


**311-14-605-03**


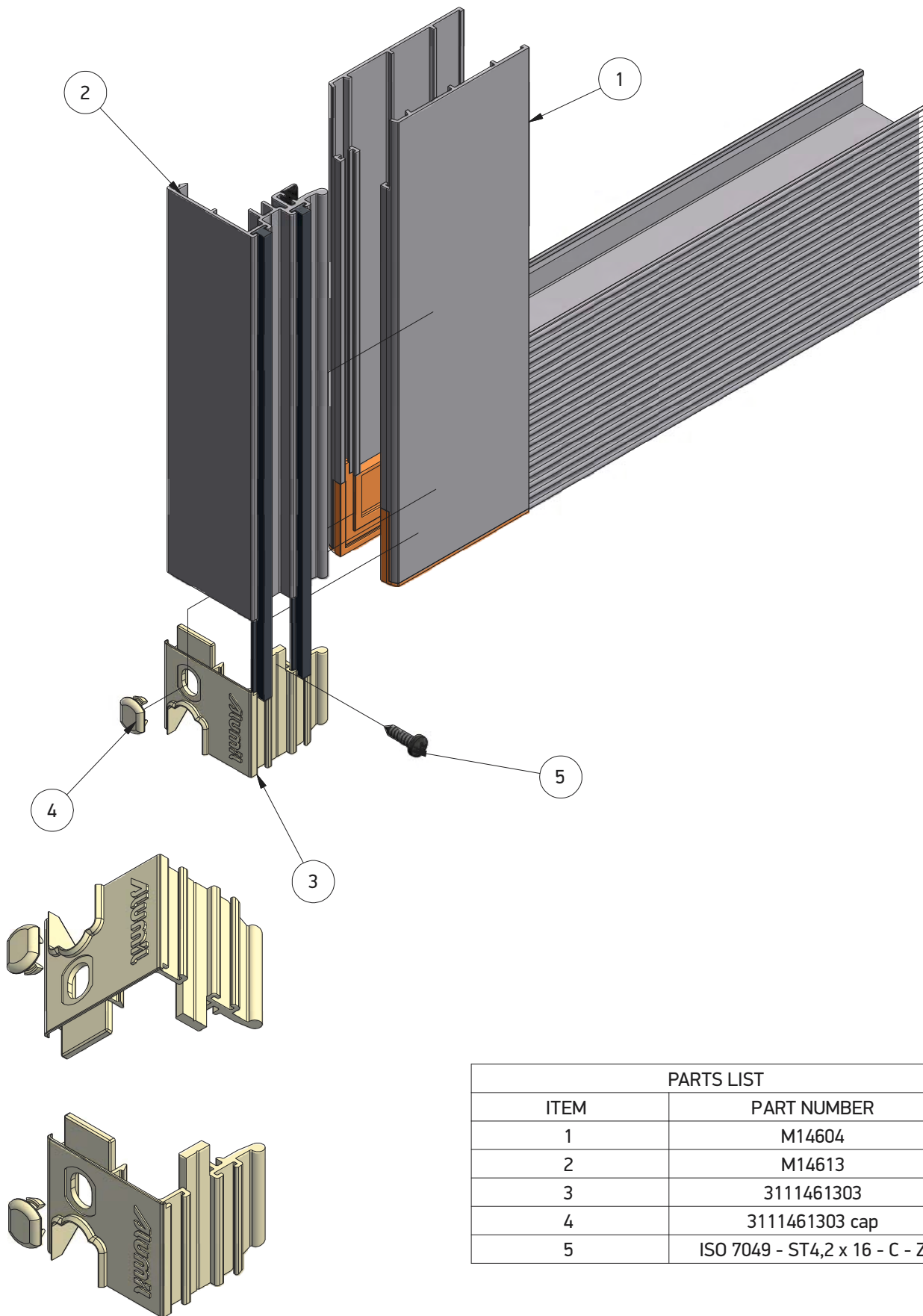
Ο ΚΩΔΙΚΟΣ ΠΩΛΕΙΤΑΙ ΣΕ ΖΕΥΓΗ (ΠΑΝΩ -ΚΑΤΩ)



## 311-14-613-03

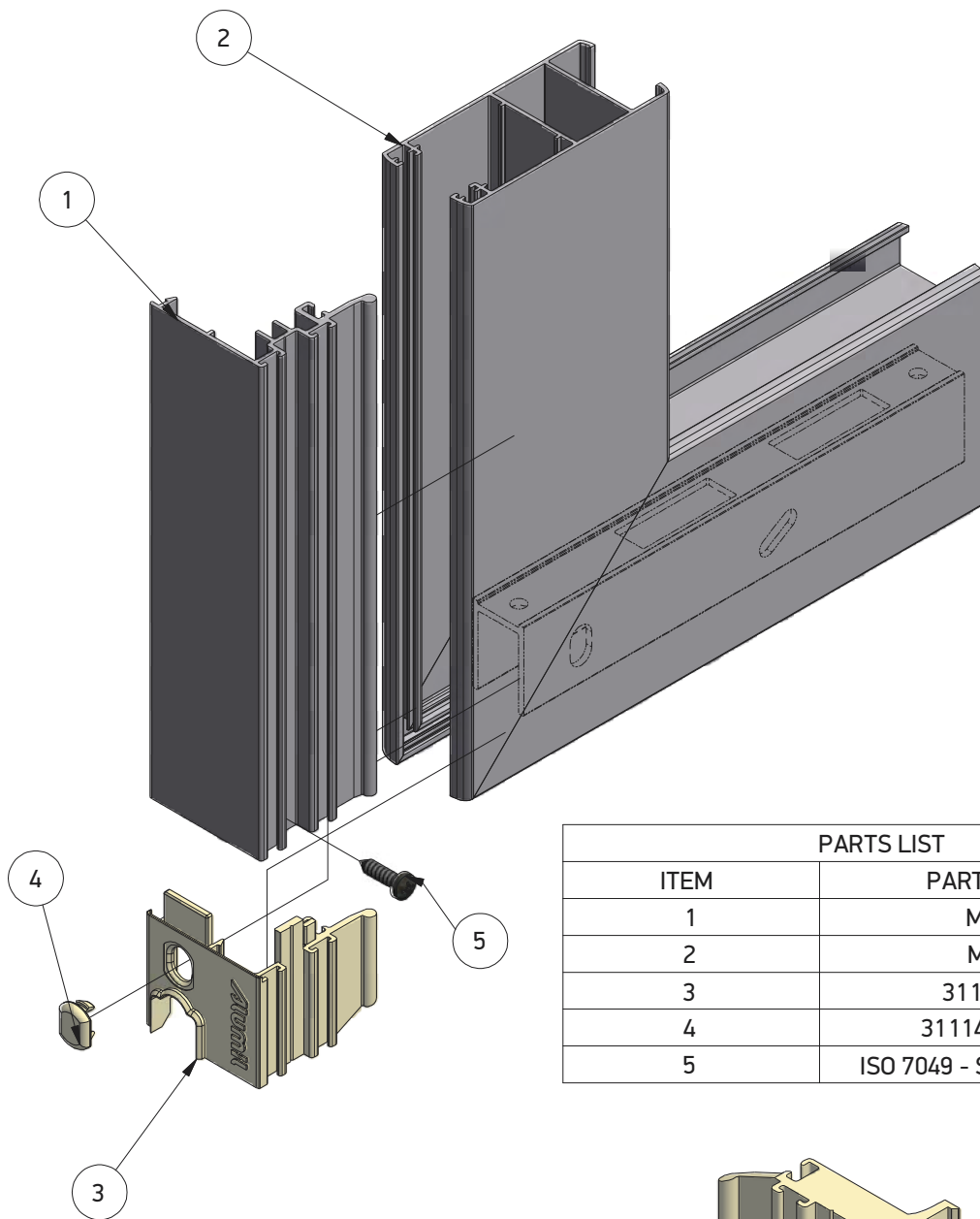


## 311-14-613-03

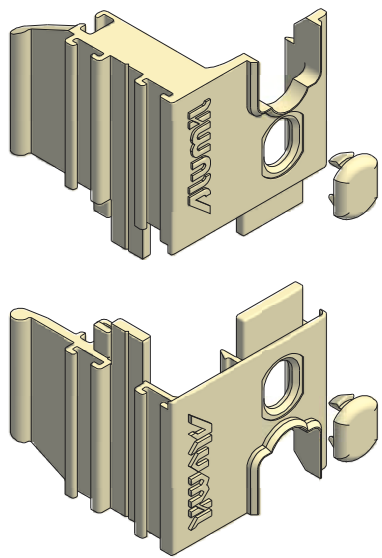


PARTS LIST	
ITEM	PART NUMBER
1	M14604
2	M14613
3	3111461303
4	3111461303 cap
5	ISO 7049 - ST4,2 x 16 - C - Z

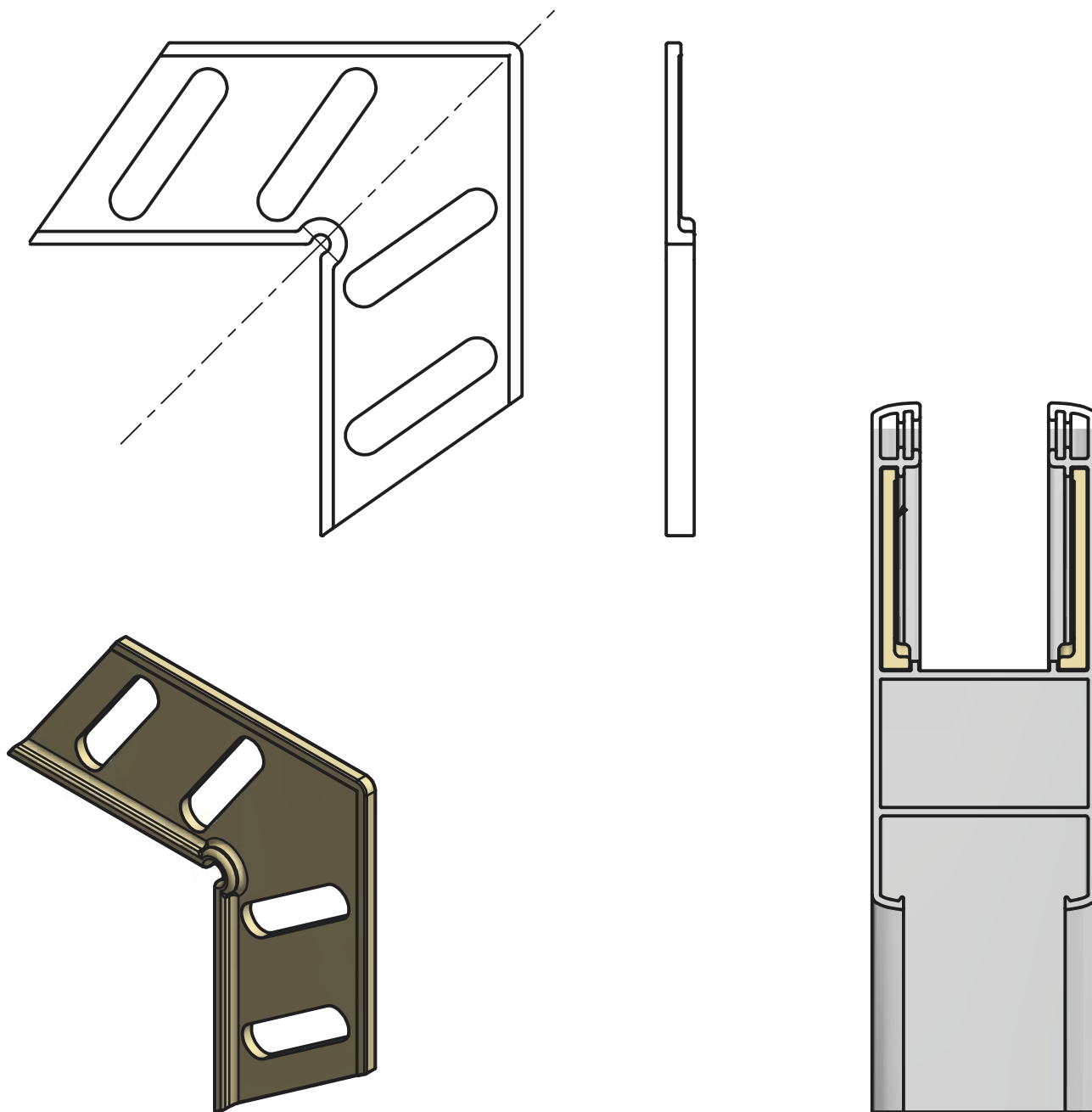
**311-14-615-03**



PARTS LIST	
ITEM	PART NUMBER
1	M14615
2	M14611
3	3111461503
4	3111461503 cap
5	ISO 7049 - ST4,2 x 16 - C - Z

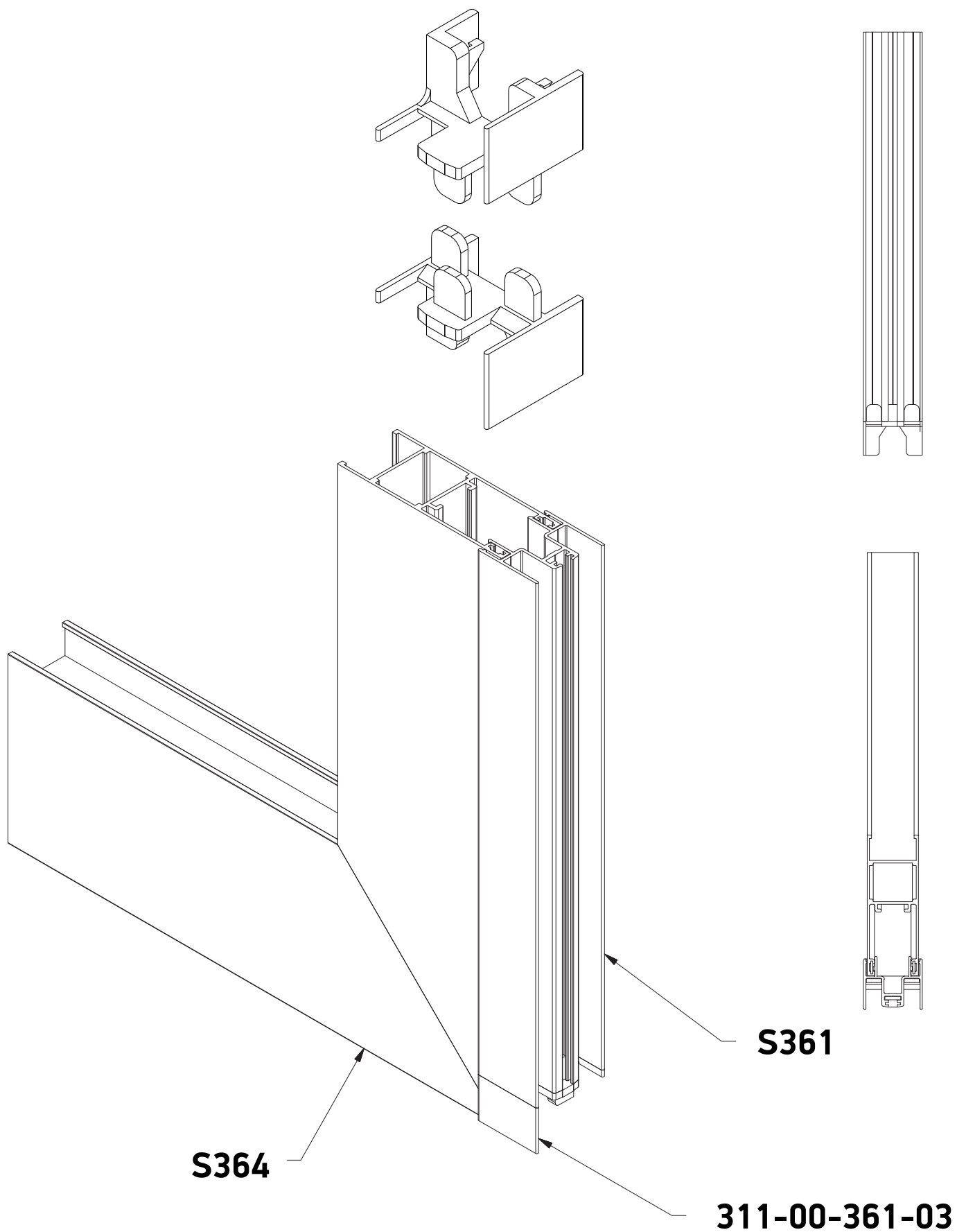



## 180-14-611-03






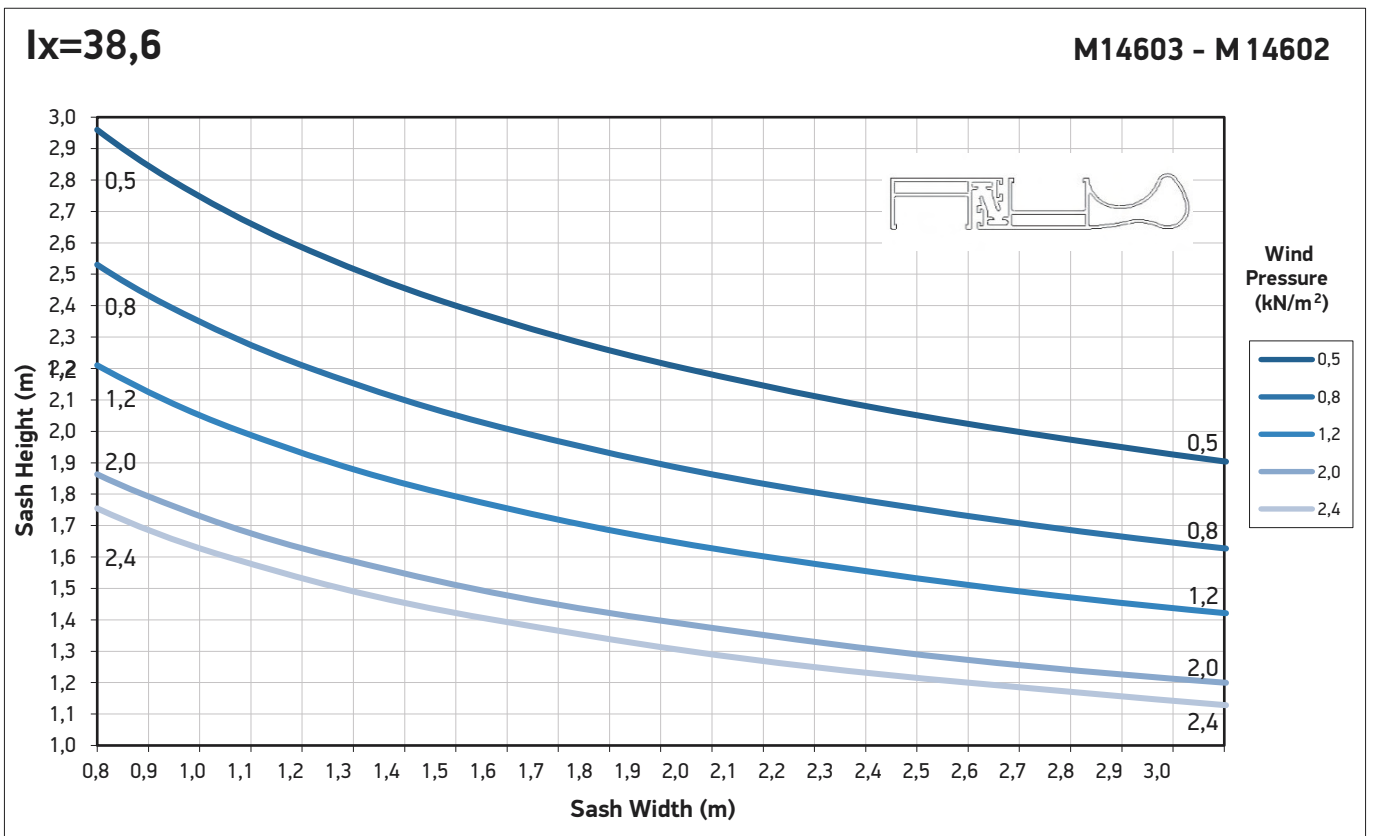
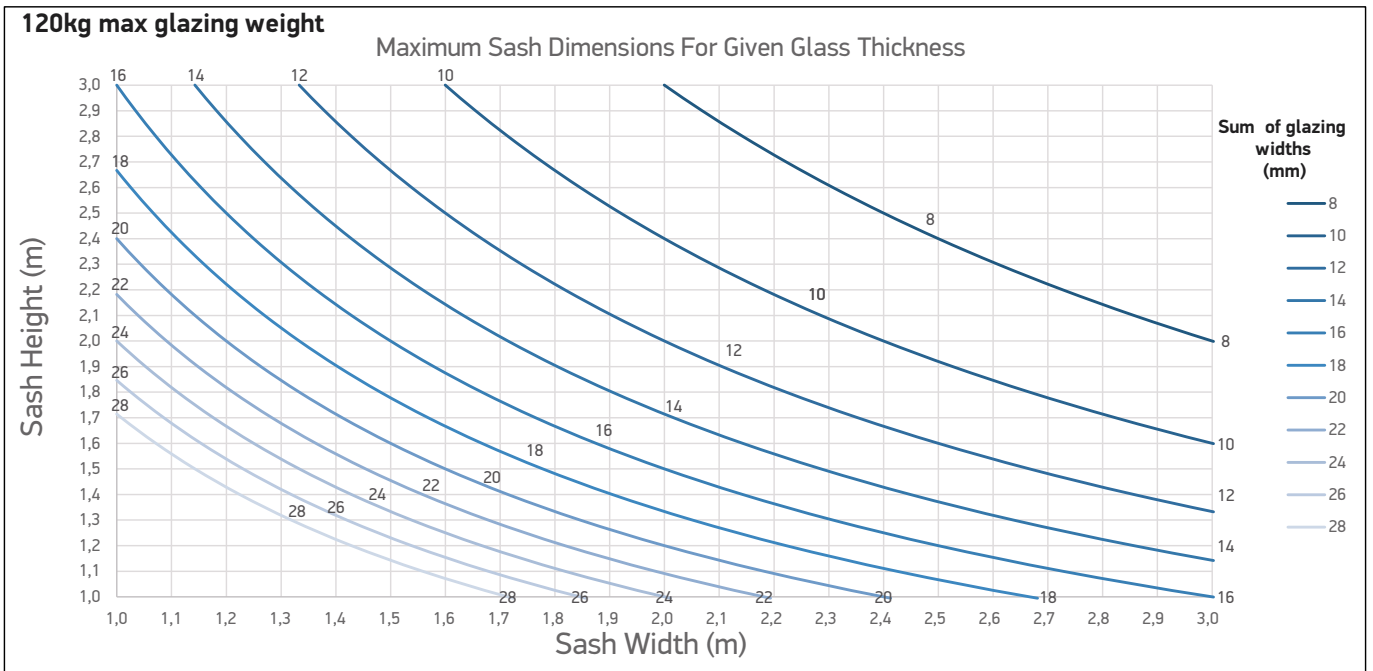
## 311-00-361-03

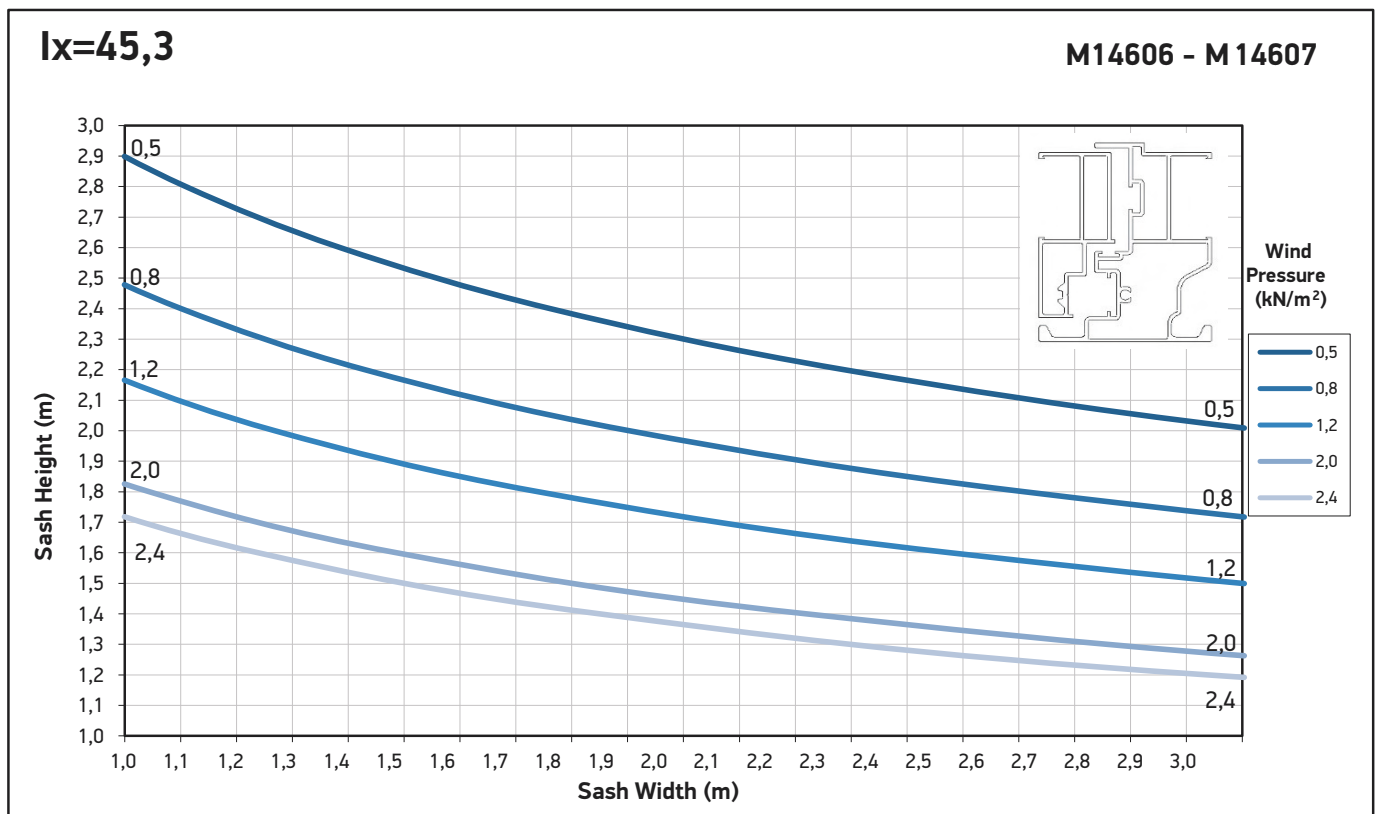
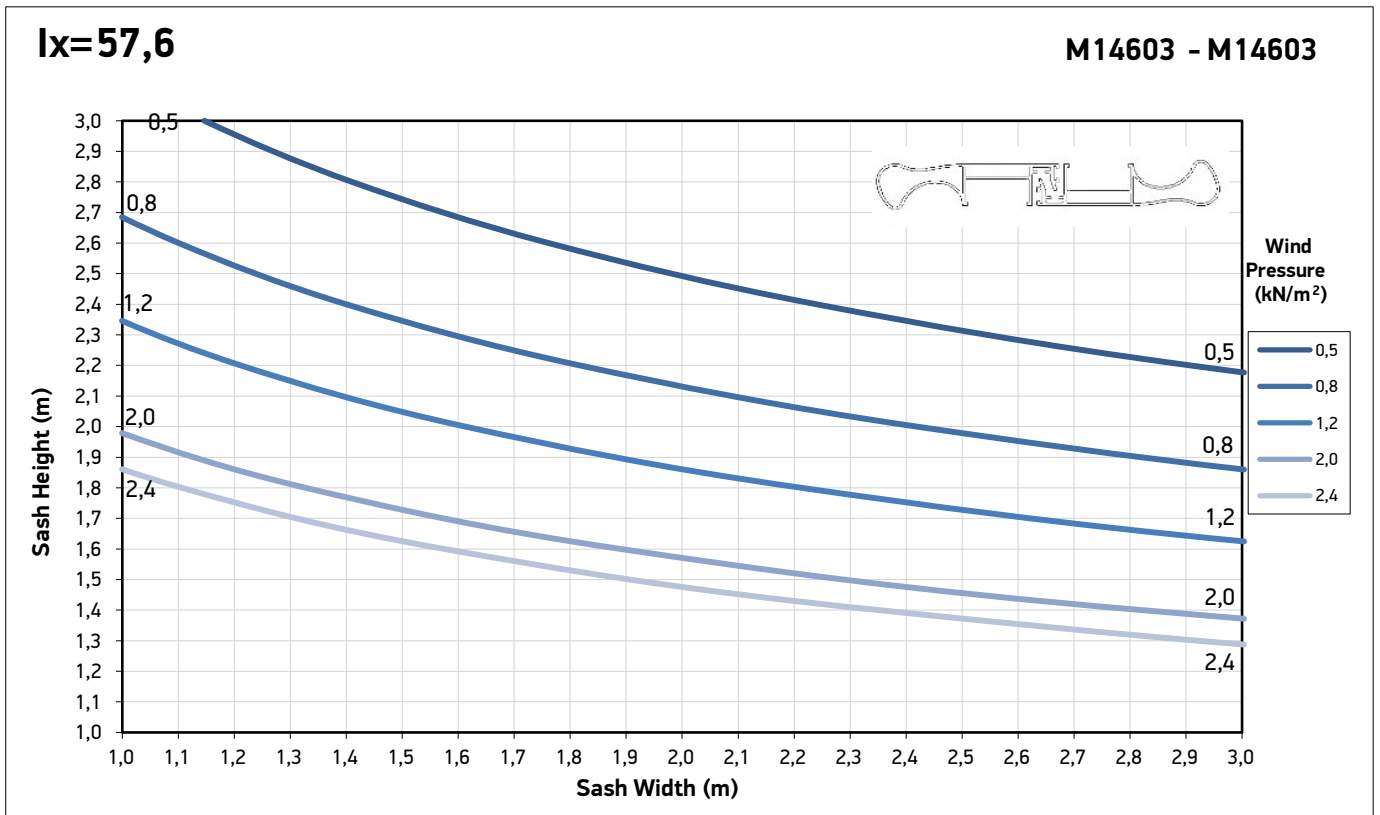


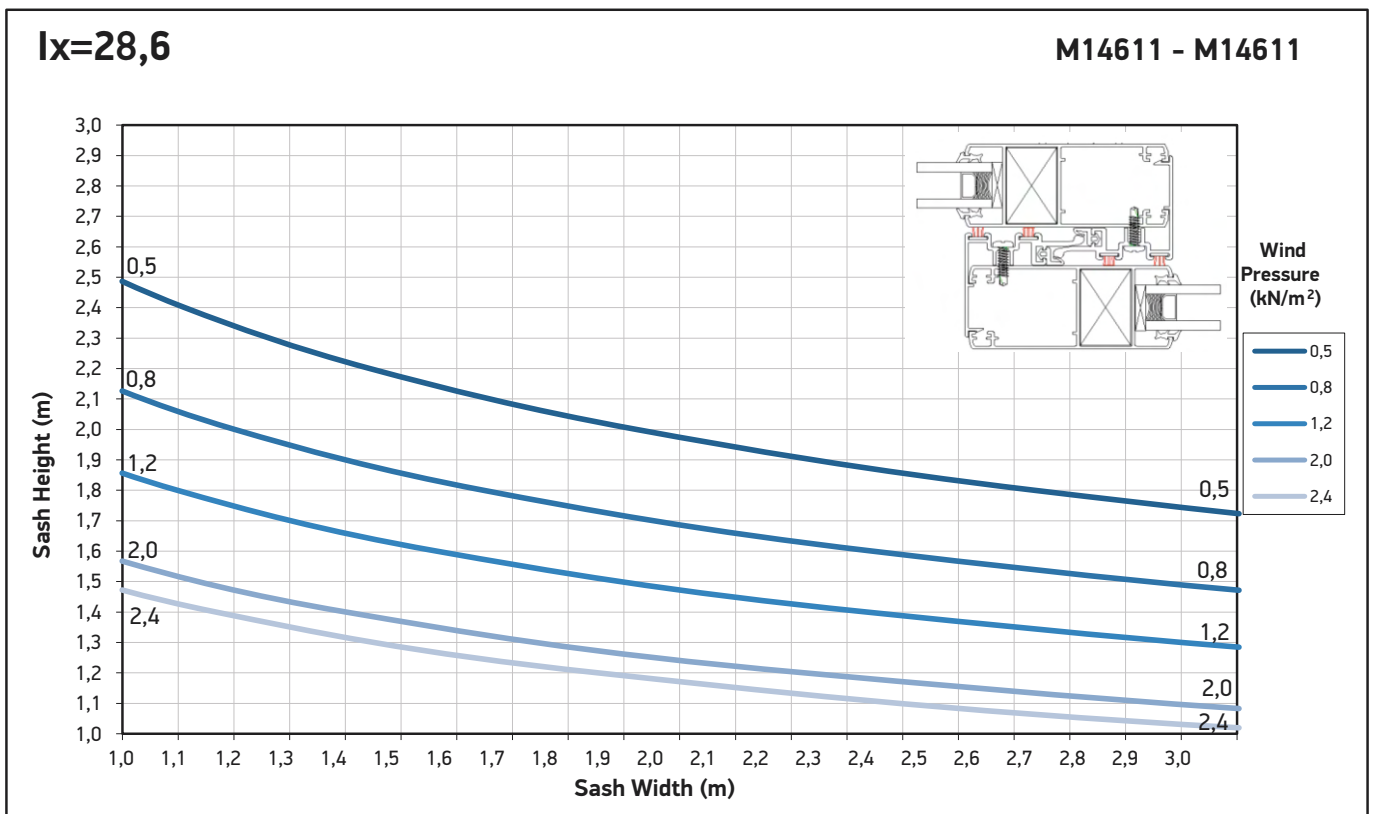
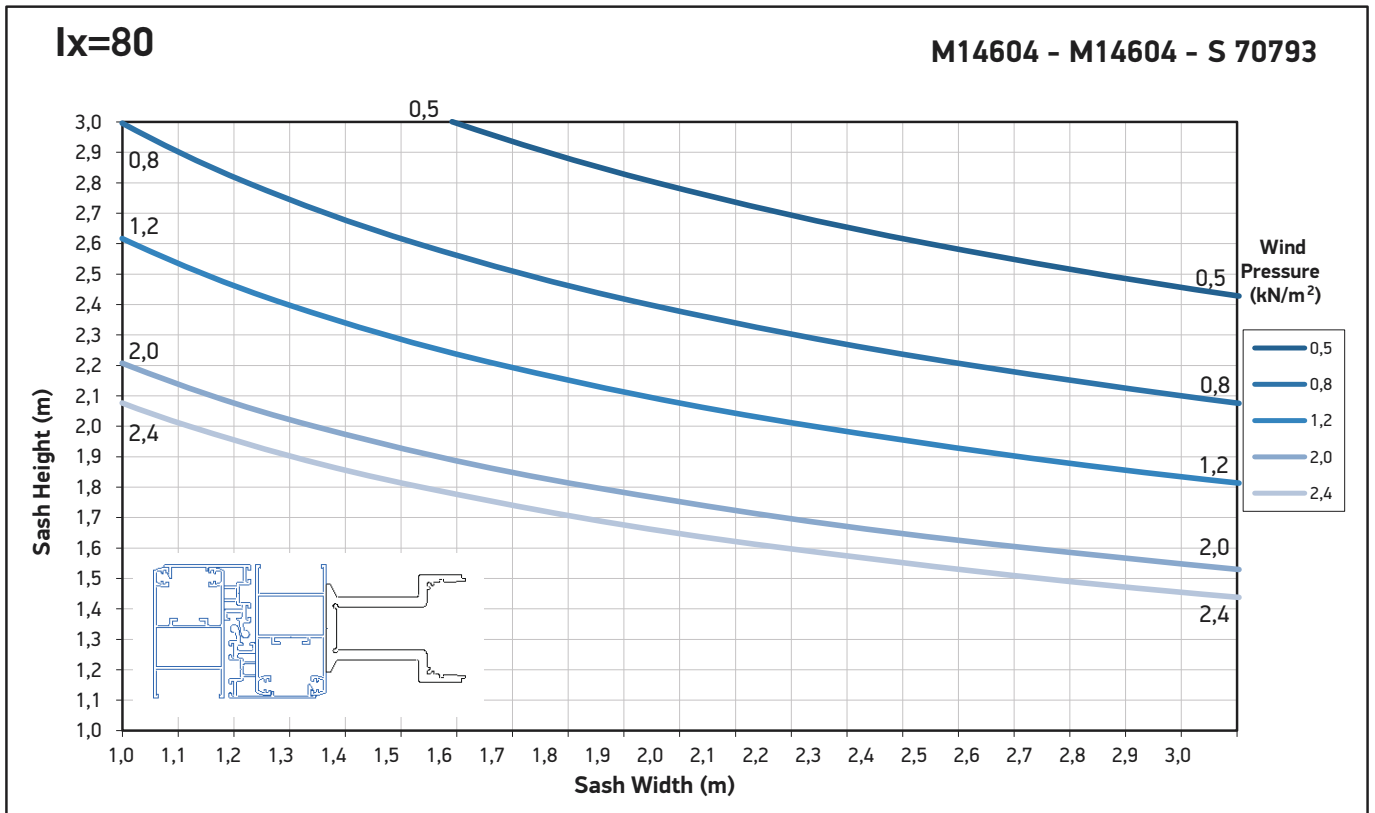


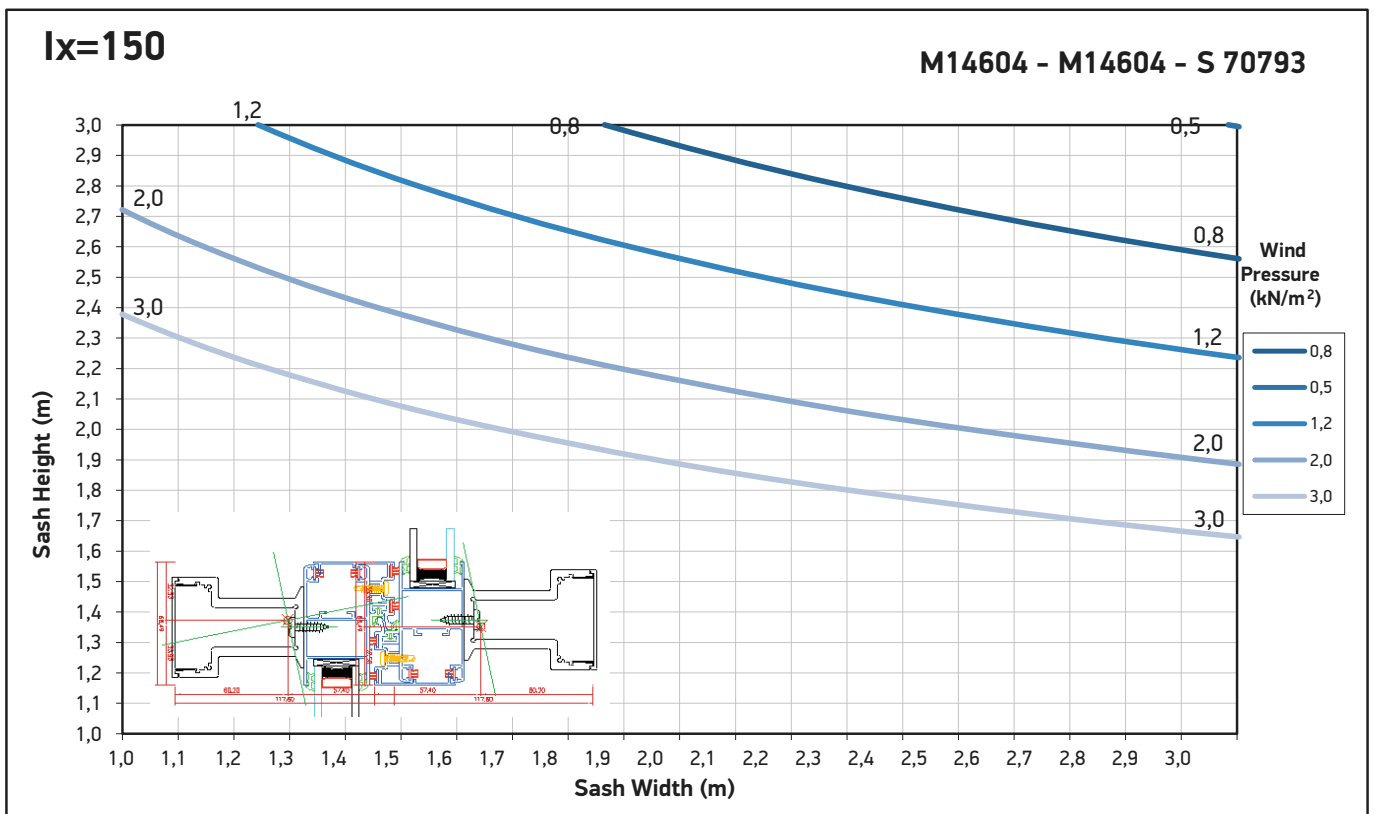
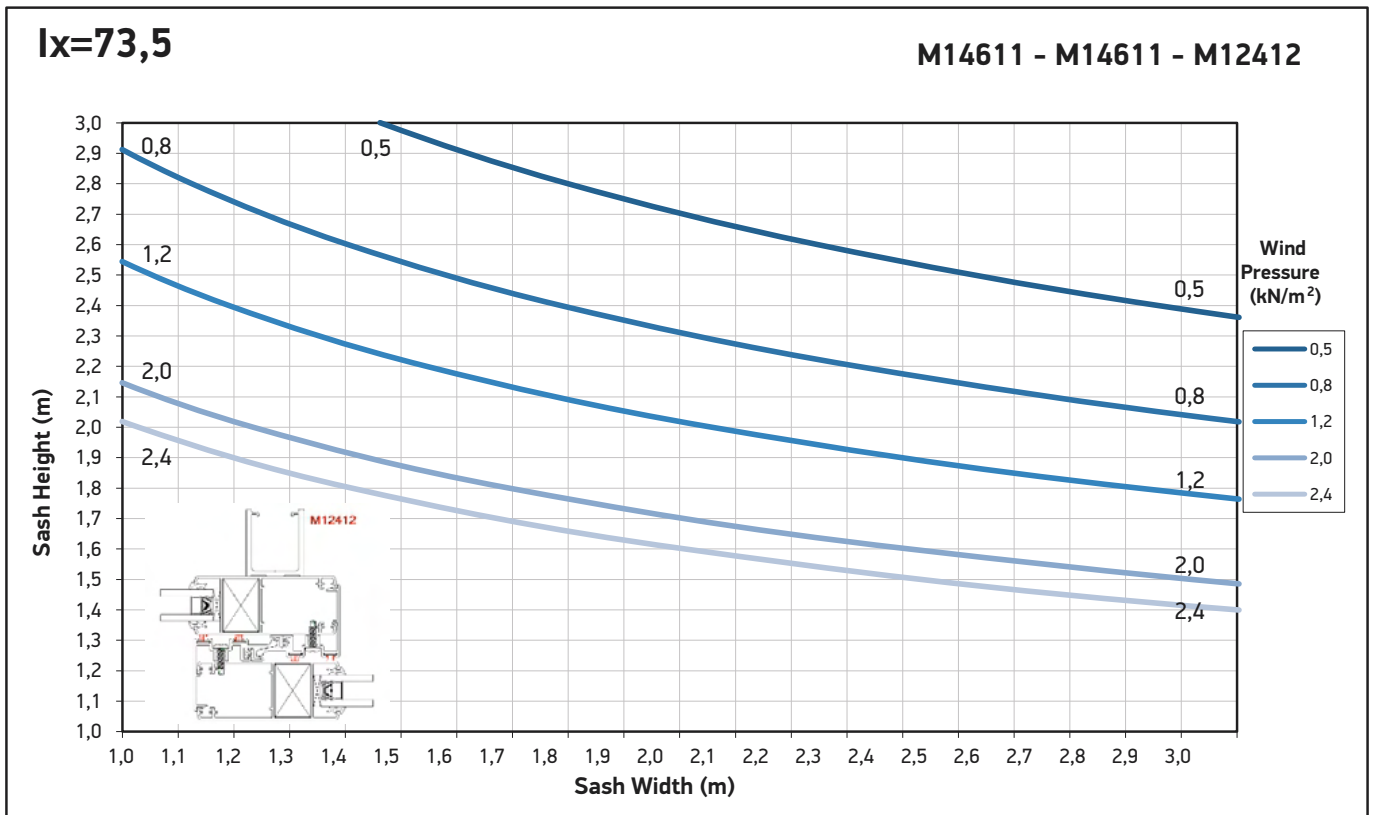
A large, abstract graphic on the left side of the page, composed of several overlapping diagonal bands in various shades of yellow and orange, extending from the top-left towards the bottom-right.

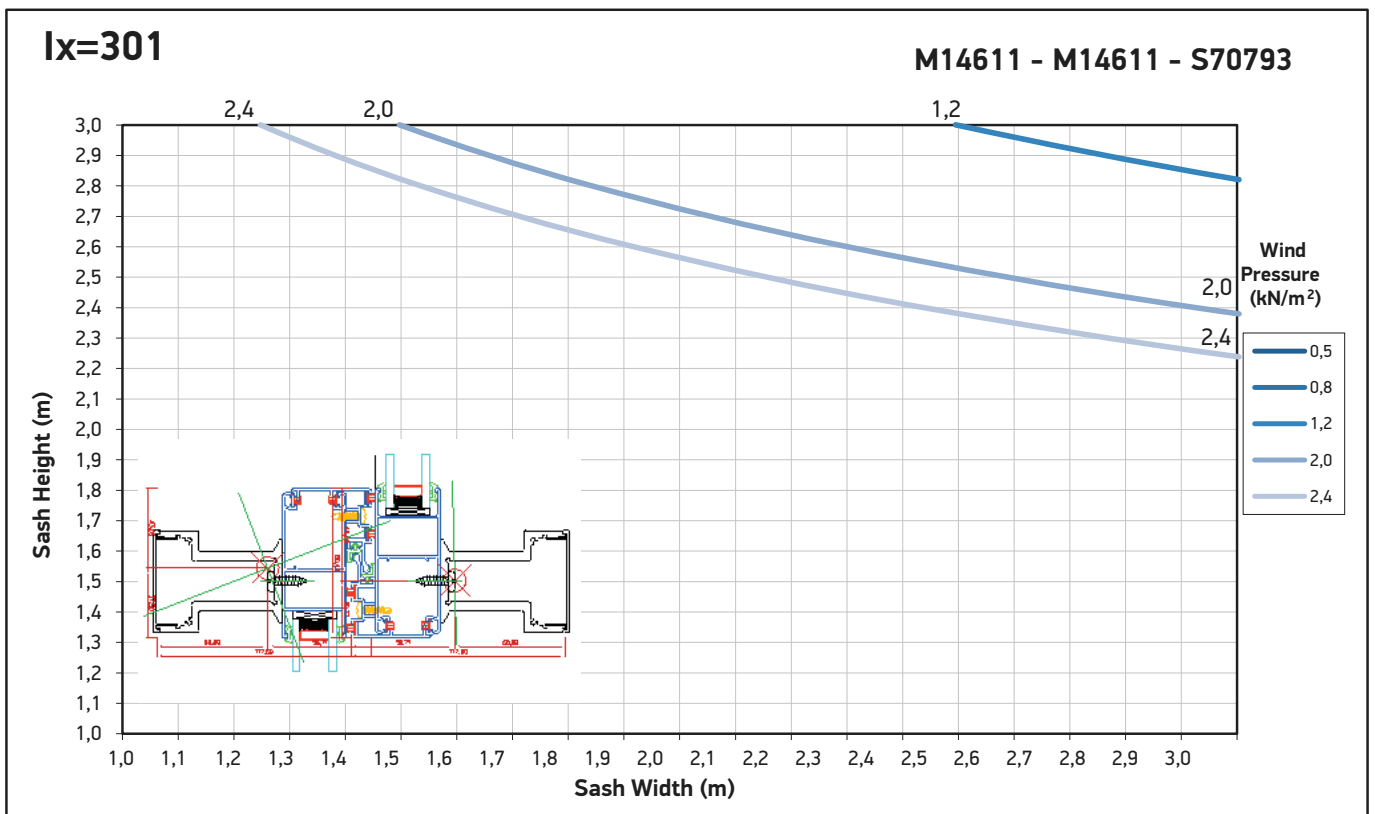
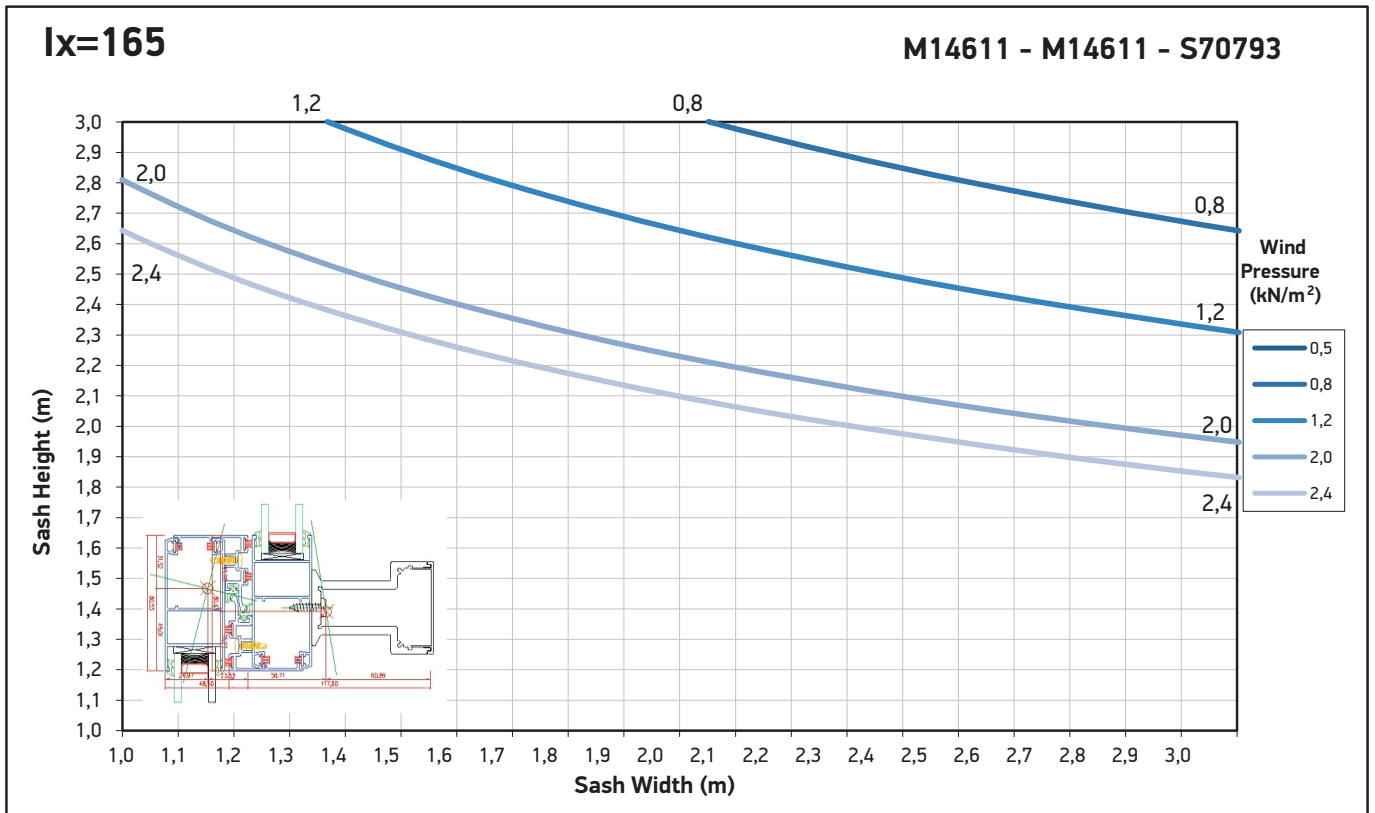
# Sash dimension constraints Περιορισμοί διαστάσεων φύλλων



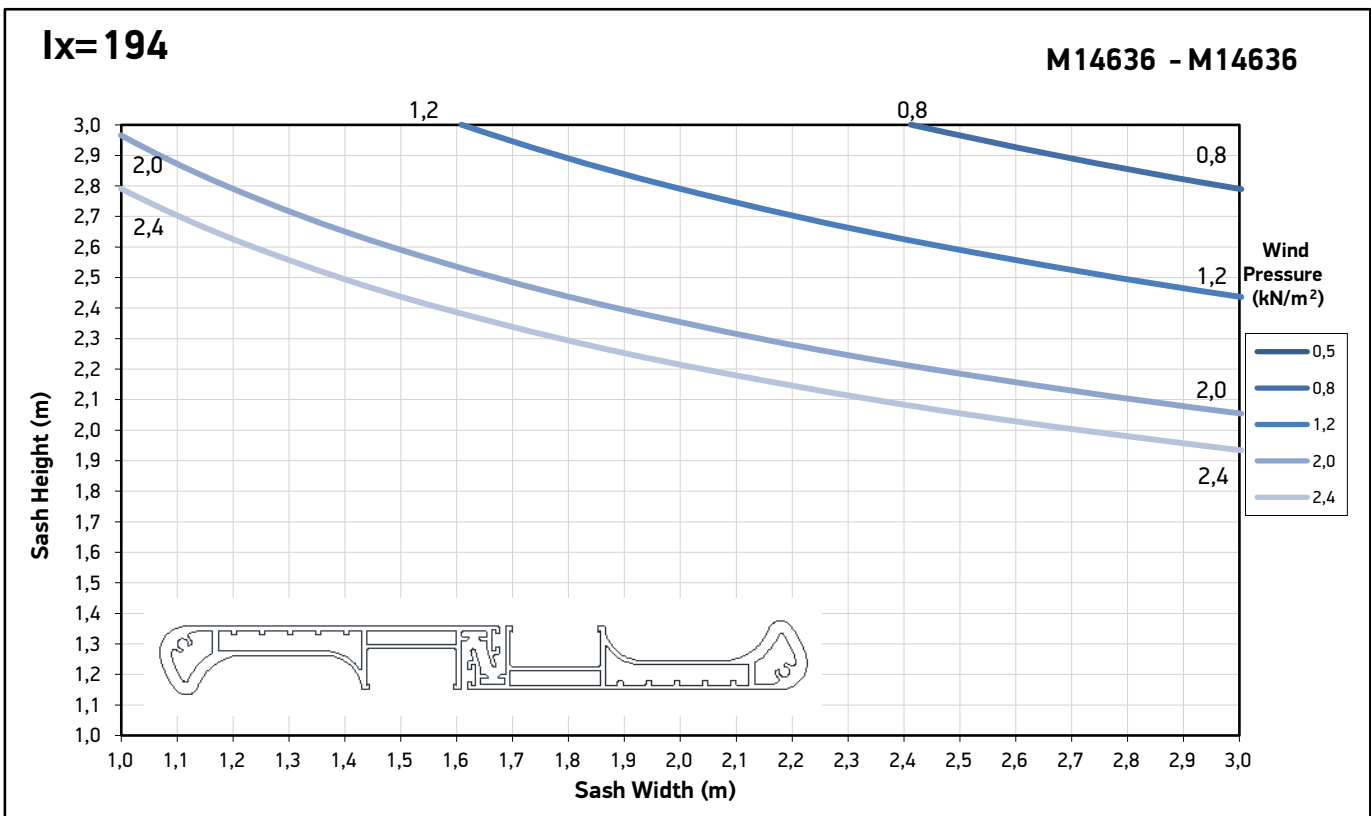
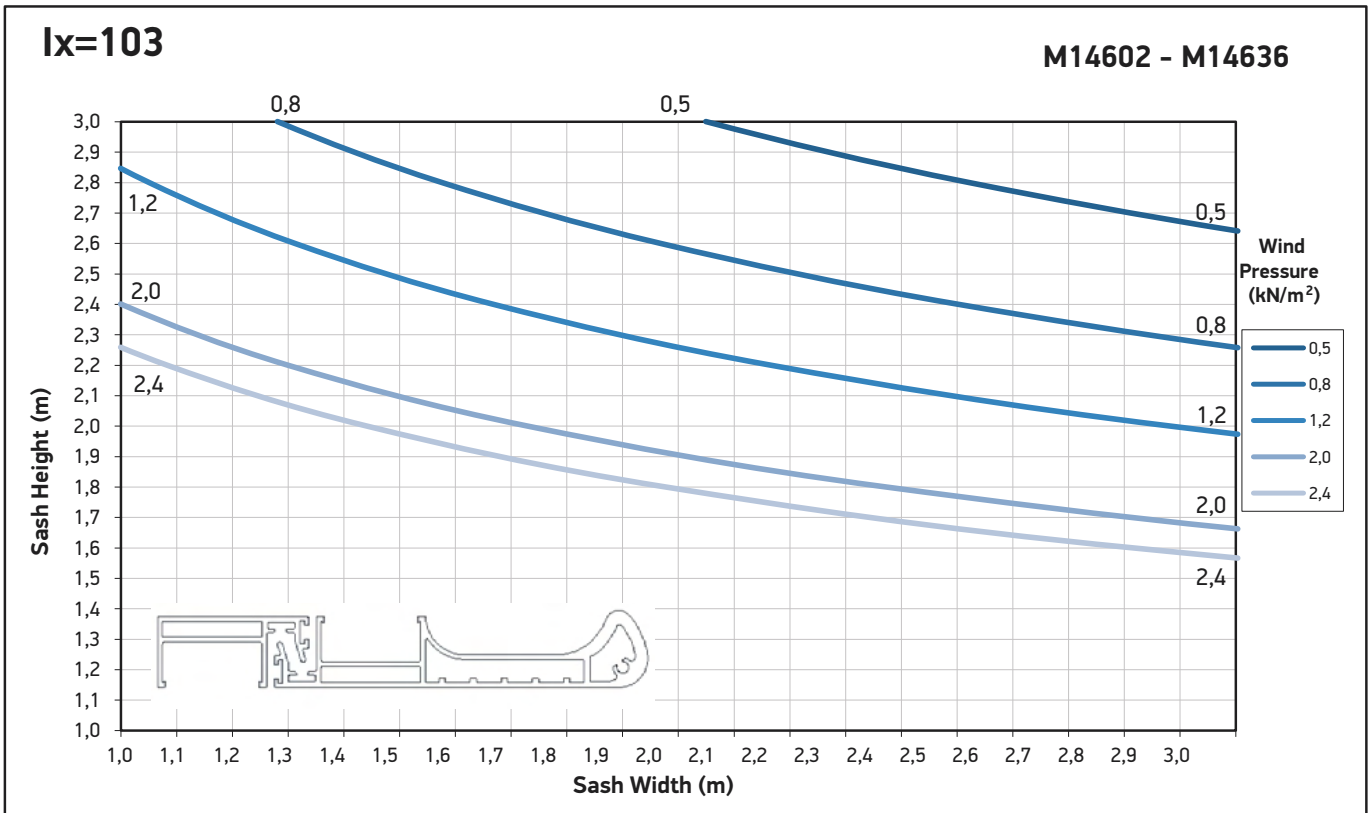


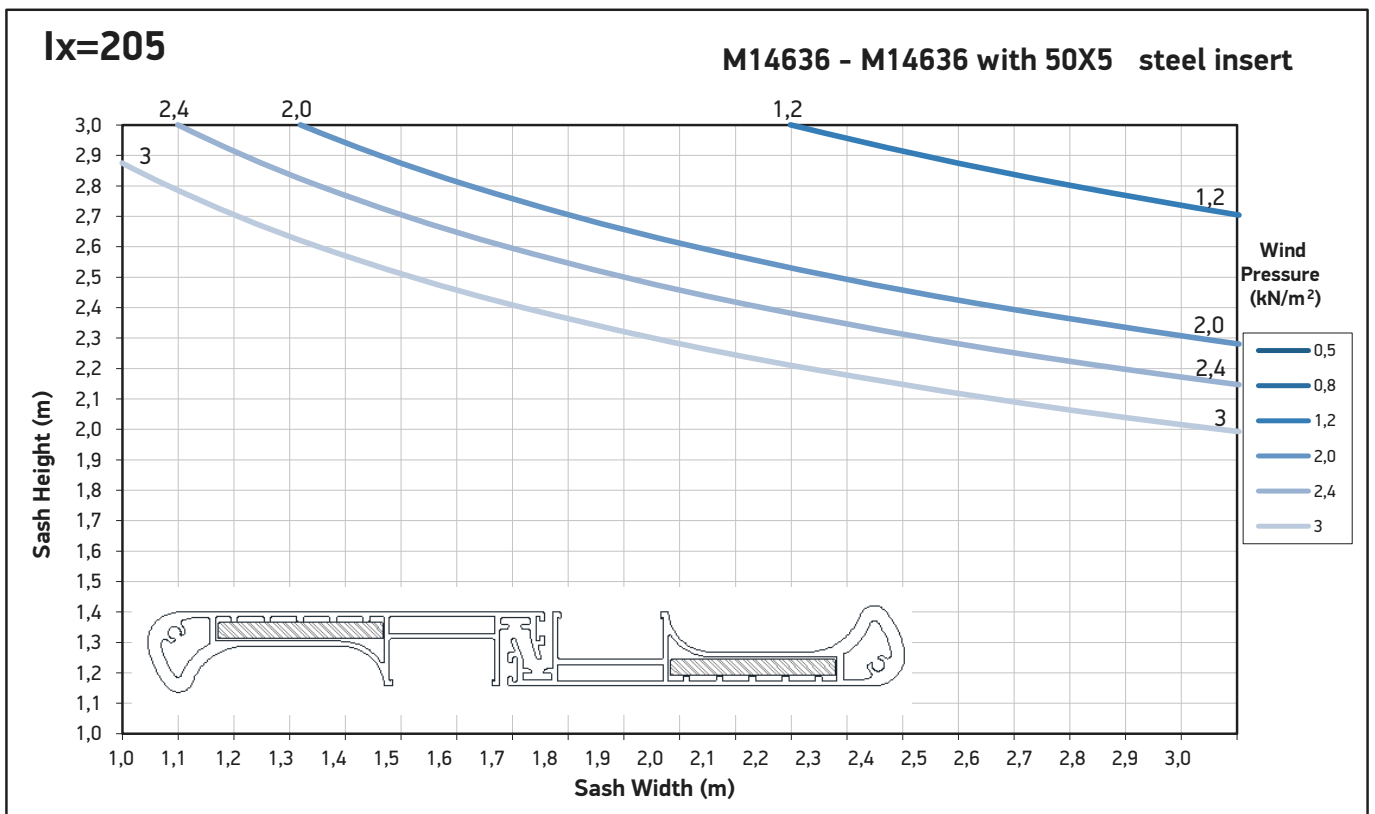
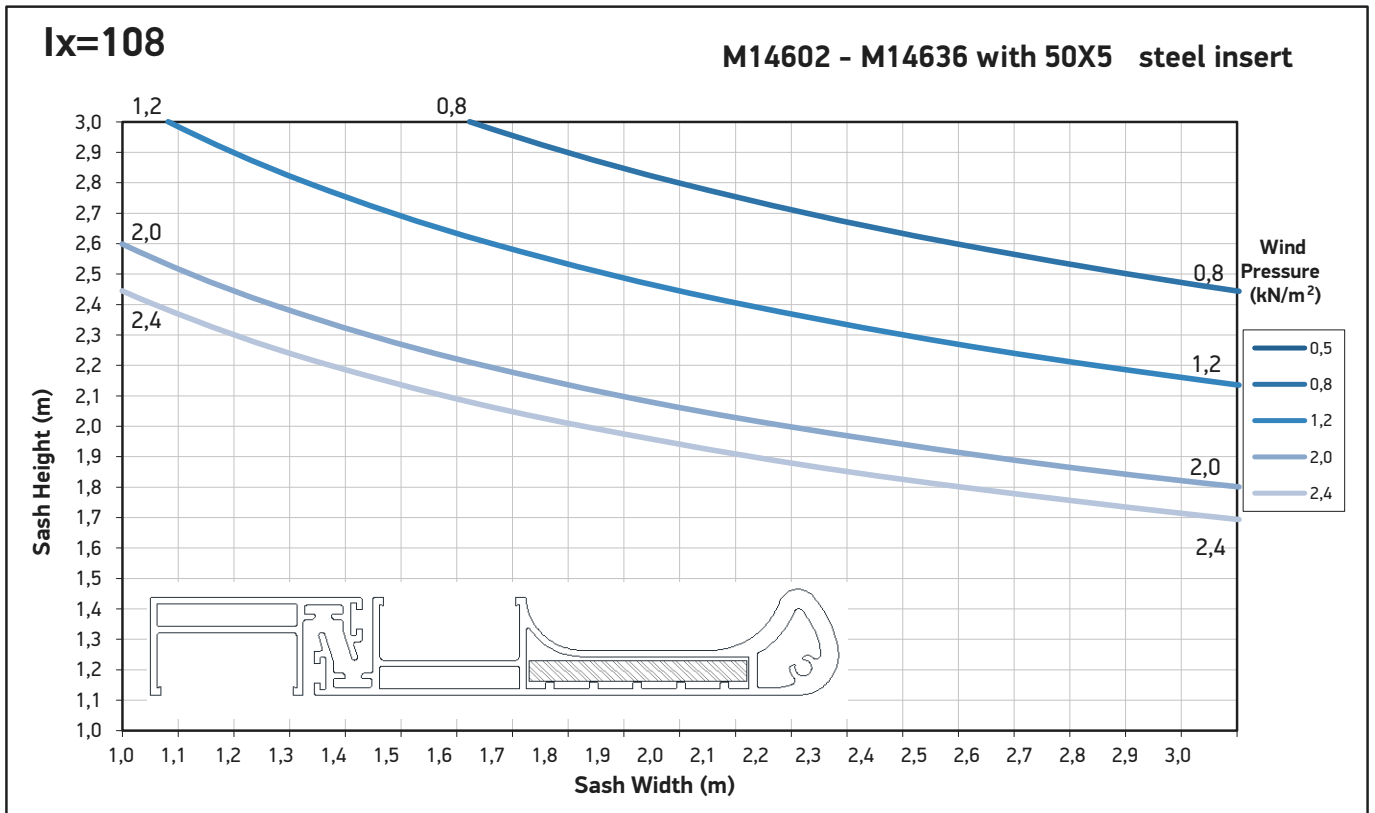











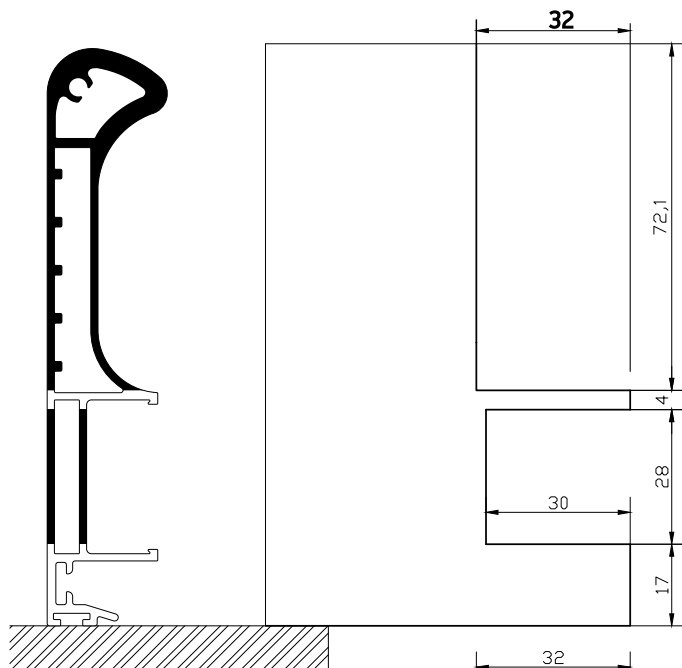


A large, abstract graphic on the left side of the page, composed of several overlapping yellow and orange geometric shapes, including triangles and rectangles, creating a dynamic, layered effect.

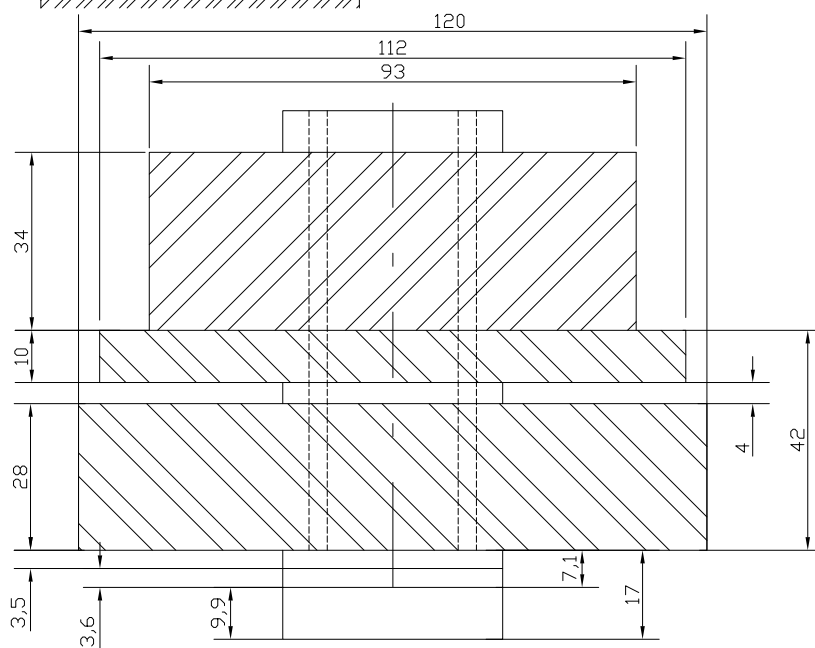
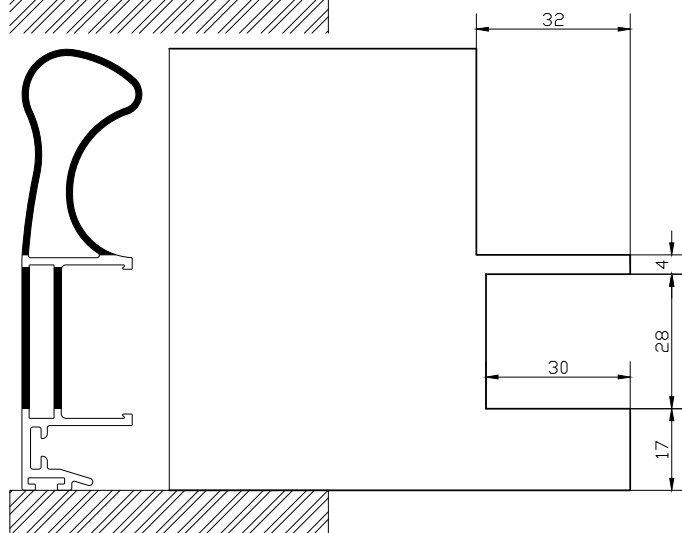
# General Treatments Γενικές Κατεργασίες

## 852-14-600-01

M14636

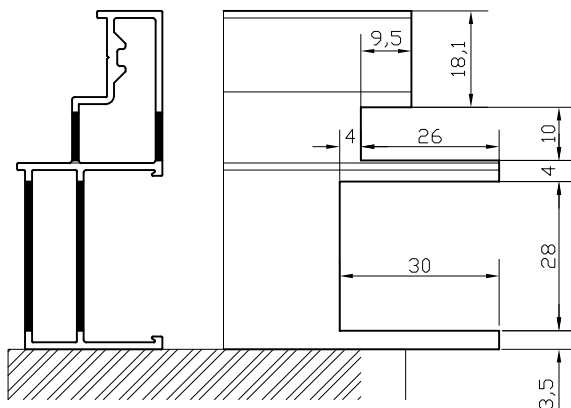


M14603

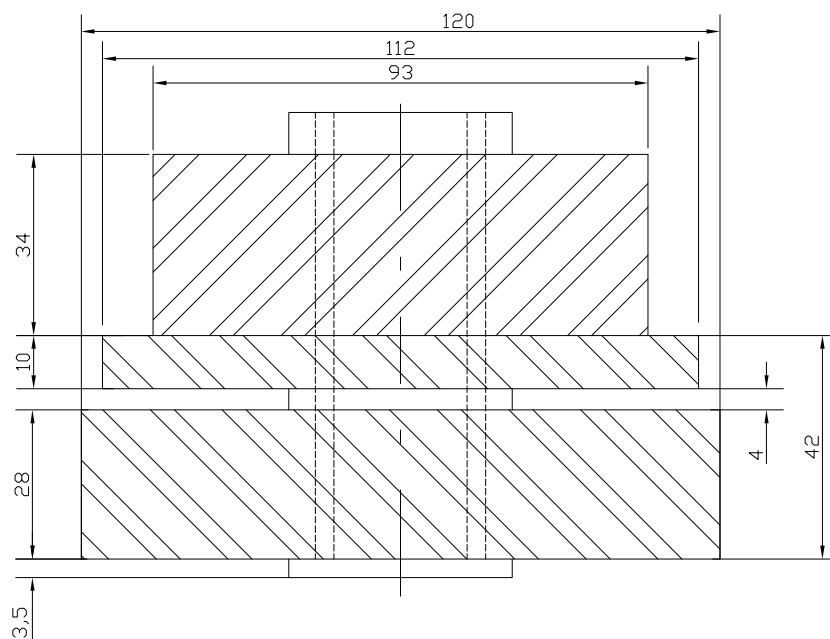
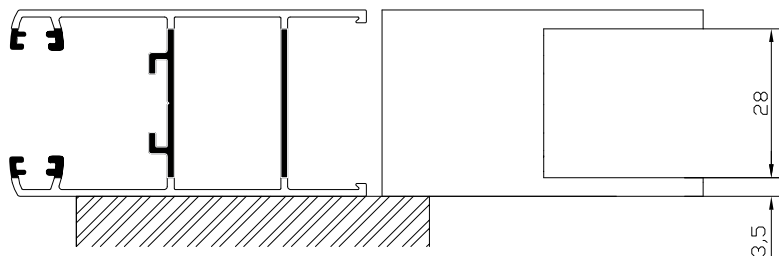


**852-14-600-01**

**M14606**

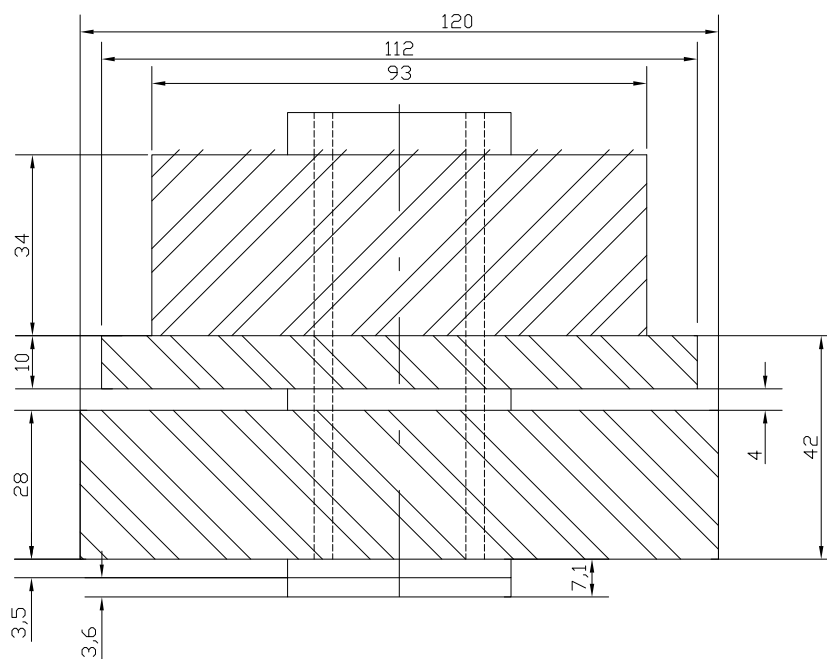
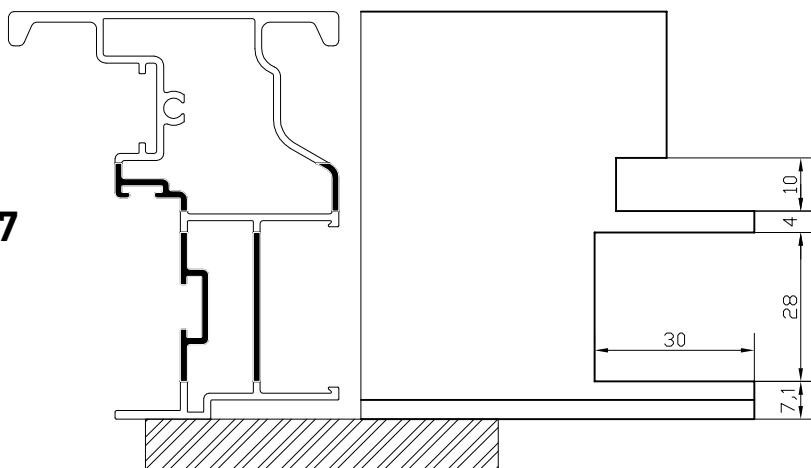


**M14604**



**852-14-600-01**

**M14607**





**Accessories - Gaskets**  
**Εξαρτήματα - Ελαστικά**

**113-11-266-00**

Aluminium  
Αλουμίνιο

Pieces  
Τεμάχια



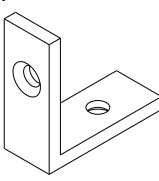
**Crimp corner cleat 10.3X26.4mm**

Γωνία σύνδεσης πρεσαριστή  
10.3X26.4mm

**120-01-230-00**

Aluminium  
Αλουμίνιο

Pieces  
Τεμάχια



**Screw corner for low track frame**

Γωνία σύνδεσης εξωτερική βιδωτή  
για χαμηλό οδηγό

**140-11-260-00**

Aluminium  
Αλουμίνιο

Pieces  
Τεμάχια



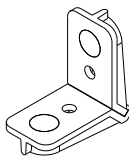
**Die casted corner cleat 10,6x26,2mm**

Γωνία σύνδεσης χυτή 10,6x26,2mm

**140-11-190-00**

Aluminium  
Αλουμίνιο

Pieces  
Τεμάχια



**Die casted corner cleat 10,6x19mm**

Γωνία σύνδεσης χυτή 10,6x19mm

**140-20-324-00**

Aluminium  
Αλουμίνιο

Pieces  
Τεμάχια



**Monticelli corner for M14611 profile**

Σύνδεσμος Monticelli για M14611

**180-14-218-00**

Polyamide  
Πολυαμίδιο

Pieces  
Τεμάχια



**Alignment corner M14218**

Γωνία επιπεδότητας M14218

**200-08-003-01**

EPDM

Meters  
Μέτρα




**Glazing gasket 3mm EPDM Black**

Ελαστικό σφήνα 3mm EPDM μαύρο

**200-08-004-01**

EPDM

Meters  
Μέτρα



**Glazing Wedge EPDM Gasket 4mm Black**

Σφήνα EPDM 4mm Μαύρη

**240-00-462-01**

EPDM

Meters  
Μέτρα



**Gasket for hook**

Ελαστικό γάντζου

**240-14-600-03**

EPDM

Pieces  
Τεμάχια




**Gasket for interlocking profile M14600**

Ελαστικό γάντζου M14600

**240-00-312-01**

EPDM

Meters  
Μέτρα




**Frame guide M312 gasket**

Ελαστικό οδηγού M312

**767-00-302-03**

EPDM

Meters  
Μέτρα



**Meeting stiling gasket S350 EPDM Black**

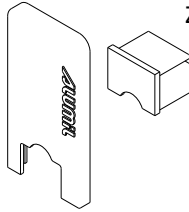
Ελαστικό φιλητού S350 EPDM μαύρο



## 311-14-601-03

Polyamide  
Πολυαμίδιο

Pair  
Ζεύγος



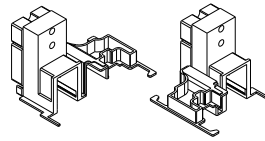
End cap for weathering M14600 sashes

Κάλυπτρα συνδέσμου M14600 με στεγάνωση

## 311-14-602-03

Polyamide  
Πολυαμίδιο

Pair  
Ζεύγος



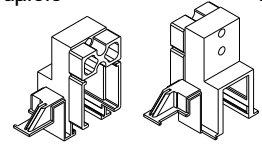
Connector pair for adjoining profile M14607

Ζεύγος συνδέσμου βασικού μπινιού M14607

## 311-14-603-03

Polyamide  
Πολυαμίδιο

Pair  
Ζεύγος



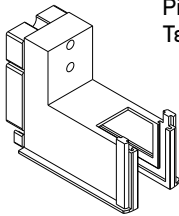
Connector pair for adjoining profile M14606

Ζεύγος συνδέσμου βασικού μπινιού M14606

## 311-14-604-03

Polyamide  
Πολυαμίδιο

Pieces  
Τεμάχια



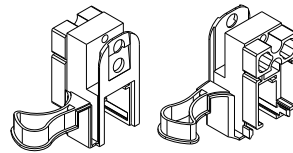
Connector for M14600 transom to sash profile

Σύνδεσμος ταμηλά-φύλλου M14600

## 311-14-605-03

Polyamide  
Πολυαμίδιο

Pair  
Ζεύγος



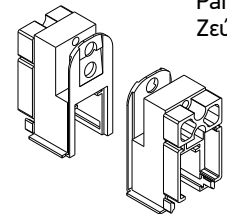
Connector for M14600 transom to hook with handle

Σύνδεσμος ταμηλά-γάντζου M14600 με χειρολαβή

## 311-14-606-03

Polyamide  
Πολυαμίδιο

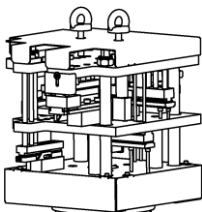
Pair  
Ζεύγος



Connector for M14600 transom to hook

Σύνδεσμος ταμηλά-γάντζου M14600

## 800-14-600-00



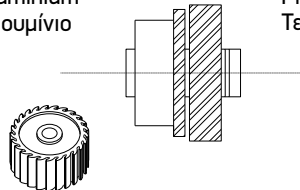
Pneumatic punching machine

Πρεσάκι αέρος

## 852-14-600-01

Aluminium  
Αλουμίνιο

Pieces  
Τεμάχια



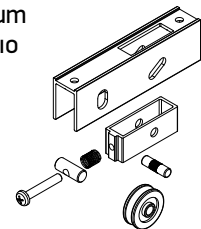
Milling tool for M14600 sash

Φρέζα κατεργαστικού φύλλου για M14600

## 600-14-601-00

Aluminium  
Αλουμίνιο

Set  
σετ



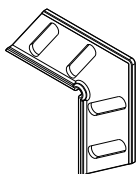
Single Roller Aluminium M14600

Ράουλο Αλουμινίου Μονό M14600

## 180-14-611-03

Polyamide  
Πολυαμίδιο

Pieces  
Τεμάχια



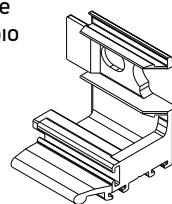
Alignment corner for M14611 sash profile

Γωνία επιπεδότητας φύλλου M14611

## 311-14-613-03

Polyamide  
Πολυαμίδιο

Pair  
Ζεύγος



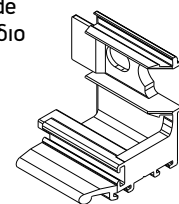
Interlocking profile M14613 end cap

Τάπα αγκίστρου M14613

## 311-14-615-03

Polyamide  
Πολυαμίδιο

Pair  
Ζεύγος



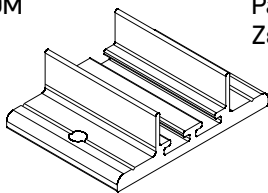
Interlocking profile M14615 end cap

Τάπα αγκίστρου M14615

**240-14-345-03**

EPDM

Pair  
Ζεύγος



Central seal M14600 34.5mm

Κεντρικό στεγανωτικό  
M14600 34.5mm

**240-35-345-03**

EPDM

Pieces  
Τεμάχια



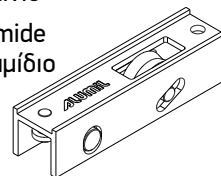
Central seal 34,5mm

Κεντρικό στεγανοποιητικό  
34,5mm

**600-01-200-00**

Aluminium  
Αλουμίνιο  
Polyamide  
Πολυαμίδιο

Pieces  
Τεμάχια




Single Roller Φ22

Μονό ράουλο Φ22

**600-00-325-00**

Pieces  
Τεμάχια



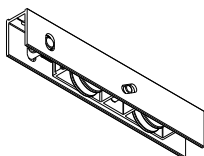
Roller for S325 Shutter sash

Ράουλο φύλλου Παντζουριού S325

**600-14-600-00**

Aluminium  
Αλουμίνιο  
Polyamide  
Πολυαμίδιο

Pieces  
Τεμάχια



M14600 Roller

Ράουλο M14600

**220-15-001-01**

EPDM

Meters  
Μέτρα



Seal gasket sash 5mm Black

Ελαστικό φτερού φύλλου 5mm μαύρο

**250-06-220-33**

PVC

Meters|Μέτρα



Gasket for fly-screen sash (7,7mm)

Ελαστικό φύλλου σίτας (7,7mm)

**240-14-649-03**

PVC

Meters|Μέτρα



Pvc for Fly Screen Sash

Pvc συγκράτησης σίτας

**240-01-356-03**

EPDM

Meters  
Μέτρα

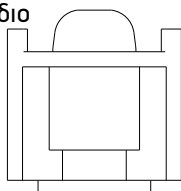


Gasket for narrow  
meeting stile S356 Black

**650-14-218-00**

Polyamide  
Πολυαμίδιο

Pieces  
Τεμάχια



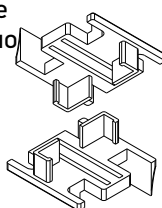
Shock absorber for flyscreens

Αμορτισέρ φύλλων σίτας

**311-14-254-03**

Polyamide  
Πολυαμίδιο

Pair  
Ζεύγος



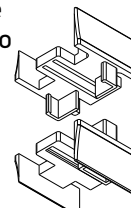
Adjoining profile M14254 end cap

Τάπα μινι M14254

**311-14-614-03**

Polyamide  
Πολυαμίδιο

Pair  
Ζεύγος



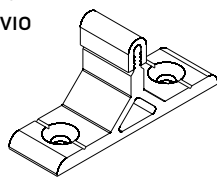
Adjoining profile M14614 end cap

Τάπα μινι M14614

**660-44-011-00**

Aluminium  
Αλουμίνιο

Pieces  
Τεμάχια



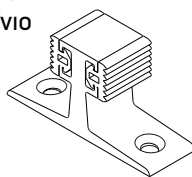
Meeting stile sash stopper S440

Στόπερ φυλλιών S440

**660-00-100-00**

Aluminium  
Αλουμίνιο

Pieces  
Τεμάχια



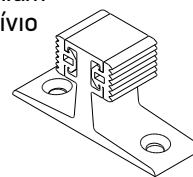
Stopper for sliding sash  
10mm for sash 7,5mm gap

Στόπερ συρομένου 10mm  
για διάκενο φύλλων 7,5mm

**660-00-200-00**

Aluminium  
Αλουμίνιο

Pieces  
Τεμάχια



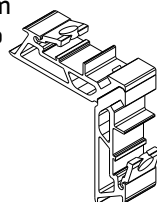
Stopper for sliding sash  
20mm for sash 17,5mm gap

Στόπερ συρομένου 20mm για διάκενο  
φυλλιών 17,5mm

**125-23-228-00**

Aluminium  
Αλουμίνιο

Pieces  
Τεμάχια



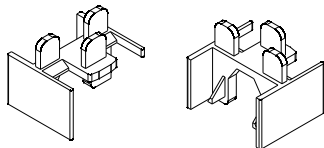
Mechanical corner cleat 23x22,8mm

Μηχανική γωνία σύνδεσης 23x22,8mm

**311-00-361-03**

Polyamide  
Πολυαμίδιο

Pair  
Ζεύγος



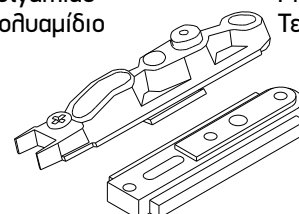
End cap for shutter  
meeting stile S361 Black

Τάπα μπινί παντζουριού S361 μαύρο

**650-02-350-03**

Polyamide  
Πολυαμίδιο

Pieces  
Τεμάχια

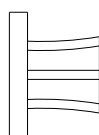


Shock absorber for S364 shutter sash

Αμορτισέρ φύλλου παντζουριού S364

**620-69-105-03**

Meters  
Μέτρα

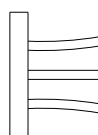


Brush weatherstripping pile  
6,9x5mm 4P Black

Βουρτσάκι 6,9x5mm 4P μαύρο

**620-69-106-03**

Meters  
Μέτρα

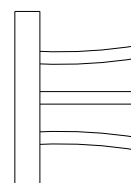


Brush weatherstripping pile  
6,9x6mm 4P Black

Βουρτσάκι 6,9x6mm 4P μαύρο

**620-69-107-03**

Meters  
Μέτρα

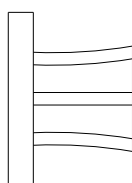


Brush weatherstripping pile  
6,9x7mm 4P Black

Βουρτσάκι 6,9x7mm 4P μαύρο

**620-69-108-03**

Meters  
Μέτρα

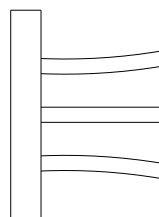


Brush weatherstripping pile  
6,9x8mm 4P Black

Βουρτσάκι 6,9x8mm 4P μαύρο

**620-69-100-03**

Meters  
Μέτρα



Brush weatherstripping pile  
6,9x10mm 4P

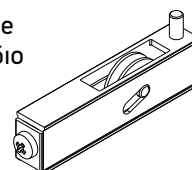
Βουρτσάκι 6,9x10mm 4P

**600-01-850-00**

Aluminium  
Αλουμίνιο

Pieces  
Τεμάχια

Polyamide  
Πολυαμίδιο



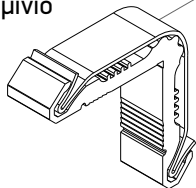
Single roller D22 for M868

Μονό ράουλο Φ22 για M868

**126-11-135-00**

Aluminium  
Αλουμίνιο

Pieces  
Τεμάχια



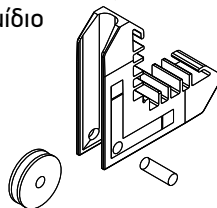
Mechanical corner cleat inox 11x13,5mm

Ανοξείδωτη μηχανική γωνία σύνδεσης  
CAL 11x13,5mm

**655-00-856-00**

Polyamide  
Πολυαμίδιο

(4corners+2rollers)



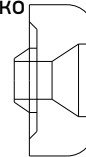
Corner-roller  
for sliding flyscreen profile M850

Γωνία-ράουλο  
για συρόμενη σήτα M850

**650-01-450-00**

Thermoplastic resin  
Θερμοπλαστικό

Pieces  
Τεμάχια



External shock absorber-stopper

Εξωτερικό αμορτισέρ-stopper

**311-14-636-03**

Polyamide  
Πολυαμίδιο

Pair  
Ζεύγος



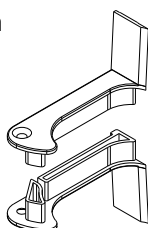
Pair of end caps for M14636  
enhanced hook profile

Ζεύγος ταπών ενισχυμένου  
γάντζου M14636

**311-14-636-99**

Aluminium  
Αλουμίνιο

Pair  
Ζεύγος



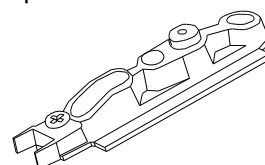
Pair of metal end caps for M14636  
enhanced hook profile

Ζεύγος μεταλλικών ταπών  
ενισχυμένου γάντζου M14636

**650-14-604-00**

Polyamide  
Πολυαμίδιο

Pieces  
Τεμάχια



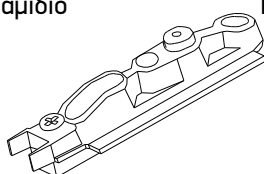
Shock absorber for M14604 sash

Αμορτισέρ φύλλου M14604

**650-14-611-00**

Polyamide  
Πολυαμίδιο

Pieces  
Τεμάχια

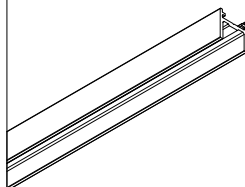


Shock absorber for M14611 sash

Αμορτισέρ φύλλου M14611

**660-14-616-00**

Μέτρα|Meters

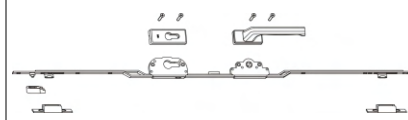


Sash spacer for INLINE Lock

Αποστατικό φύλλου  
για κλειδαρια INLINE

**630-15-386-00**

Pieces  
Τεμάχια



1600mm

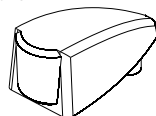
Gear Inline 15BS With Cylinder Hole

Ύψος Inline 15BS Με Θέση Κυλίνδρου

**660-62-520-03**

Polyamide  
Πολυαμίδιο

Pieces  
Τεμάχια



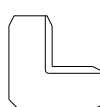
External Stopper 20 mm

Εξωτερικό stopper 20mm

**180-00-325-00**

Polyamide  
Πολυαμίδιο

Pieces  
Τεμάχια



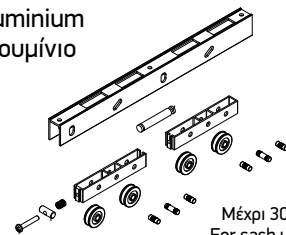
Alignment corner

Γωνία επιπεδότητας

**600-14-604-00**

Aluminium  
Αλουμίνιο

Set  
σετ



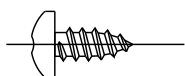
Μέχρι 300kg φύλλο  
For sash up to 300kg

M14600 Four Wheel Roller

Τετραπήλο ράουλο M14600

798-21-242-95  
798-21-242-32

inox  
inoξ  
(95)



Galvanized  
Γαλβανιζέ  
(32)

Screw  
PAN A2 4,2X9,5 PH  
Βίδα  
PAN A2 4,2X9,5 PH

630-88-000-11

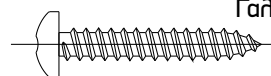
Pieces  
Τεμάχια



Fixed Striking Plate  
Plain For Sliding Inline  
Σταθερό Αντίκρουσμα  
Απλό Συρόμενου Inline

798-41-242-95  
798-41-242-32

inox  
inoξ  
(95)



Galvanized  
Γαλβανιζέ  
(32)

Screw  
PAN GALV 4,2X32 PH  
Βίδα  
PAN GALV 4,2X32 PH

630-24-580-XX



02-White  
03-Black  
09-Silver

ALUMIL SLIDING LOCKING KIT  
FOR 35mm SASHES  
KIT Χούφτας ALUMIL  
για φύλλα 35mm

630-24-980-XX



02-White  
03-Black  
09-Silver

ALUMIL SLIDING LOCK  
WITH KEY, FOR 35mm SASHES  
KIT Χούφτας ALUMIL  
με κλειδί, για φύλλα 35mm

610-24-570-XX



02-White  
03-Black  
09-Silver

CLIPPED METAL FLUSH HANDLE  
FOR SLIDING DOORS ALUMIL  
'Τυφλή' χούφτα ALUMIL

630-95-403-11

Pieces  
Τεμάχια



300mm

Gear Inline 15BS without cylinder  
Ύψος Inline 15BS χωρίς κύλινδρο

440-40-641-00

Pieces  
Τεμάχια



600mm

Gear Inline 15BS without cylinder  
Ύψος Inline 15BS χωρίς κύλινδρο

630-95-410-00

Pieces  
Τεμάχια



1000mm

Gear Inline 15BS without cylinder  
Ύψος Inline 15BS χωρίς κύλινδρο

630-18-196-01


Pieces  
Τεμάχια



Additional Safety For Anti-Lift Keeper  
Πρόσθετη Ασφάλεια  
Για Αντίκρουσμα Anti-Lift

660-14-616-00

Pieces  
Τεμάχια



1500mm

Striker Spacer  
Αποστατικό κλειδαριάς

660-00-450-00

Stainless steel  
Ανοξείδωτος χάλυβας

Meters  
Μέτρα



Inox railing guide  
Ανοξείδωτος οδηγός

**440-41-641-00**

Pieces  
Τεμάχια



1600mm

Gear Inline 15BS without cylinder

Ύψος Inline 15BS χωρίς κύλινδρο

**311-00-600-03**


Polyamide  
Πολυαμίδιο

Pieces  
Τεμάχια



End cap for narrow flyscreen S371

Τάπα στενής σήτας S371

A large, abstract graphic on the left side of the page, composed of several overlapping yellow and orange geometric shapes, including triangles and rectangles, creating a dynamic, layered effect.

# General Information

## Γενικές Πληροφορίες

## Γενικές Πληροφορίες

### 1. Το αλουμίνιο ως δομικό υλικό

Με την μέθοδο της διέλασης το αλουμίνιο έχει την δυνατότητα να δημιουργεί πολύπλοκες διατομές με ανοχές ακριβείας. Το αλουμίνιο μπορεί να μορφοποιηθεί σε πραγματικά απεριόριστο αριθμό μοναδικών προφίλ, καθένα από τα οποία ικανοποιεί ειδικές δομικές και αισθητικές απαιτήσεις. Αυτή η ικανότητα του υλικού να προσφέρει απείριτες και καλαίσθητες λύσεις σε ιδιαίτερα πολύπλοκα σχεδιαστικά προβλήματα το οδήγησε στην ηγετική θέση που κατέχει σήμερα. Το αλουμίνιο επιλέγεται για το εξωτερικό των κτιρίων γιατί είναι σταθερό, ανθεκτικό στη διάβρωση και ελαφρύ μέταλλο. Μια από τις πιο δελεαστικές ιδιότητες του αλουμινίου για τον μηχανικό, είναι ο καταπληκτικός λόγος αντίστασης/βάρους. Στα 2,7 gr/cm<sup>2</sup>, το αλουμίνιο είναι 66% πιο ελαφρύ από τον χάλυβα. Επίσης είναι ανθεκτικό σε ψαθυρή θραύση. Όταν γίνεται σύγκριση μεταξύ κατασκευών αλουμινίου και κατασκευών χάλυβα, ο μεγαλύτερος συντελεστής ελαστικότητας του αλουμινίου σημαίνει ότι ο λόγος βάρους 1:2 επιτυγχάνεται εύκολα. Ακόμη, μπορεί να κατεργαστεί με υψηλές ταχύτητες κοπής και οι συγκολλητές συνδέσεις δεν είναι απαραίτητες. Αυτά τα πλεονεκτήματα συμβάλλουν στην μείωση των χρόνων κατασκευής. Τα προφίλ που συνθέτουν τα συστήματα της Alumil είναι από κράμα EN AW 6060 σύμφωνα με το εναρμονισμένο πρότυπο (EN) 755-1. Τα μηχανικά χαρακτηριστικά συμμορφώνονται με το πρότυπο EN 755-2, με συντελεστή ελαστικότητας 70kN/mm<sup>2</sup>. Οι ανοχές βασίζονται στο EN 755-3.

### 2. Επαφή με άλλα υλικά

#### 2.1 Μέταλλα

Όταν δύο μέταλλα με διαφορετική ηλεκτροαρνητικότητα (electro-negativity) έρχονται σε επαφή σε υγρό περιβάλλον, το πιο ηλεκτροαρνητικό από τα δύο, μέταλλο, υφίσταται μια ηλεκτρική και οξειδωτική τάση. Το αλουμίνιο είναι περισσότερο ηλεκτροαρνητικό συγκρινόμενο με τα άλλα μέταλλα. Ο εκτεθειμένος (απροστάτευτος) χάλυβας, οξειδώνεται και επιτίθεται στο αλουμίνιο. Για να αποφευχθεί η διάβρωση του αλουμινίου, θα πρέπει να τοποθετείται μεταξύ των δύο μετάλλων ένα μονωτικό διαχωριστικό. Αντιθέτως, η επαφή με τον ανοξείδωτο χάλυβα, από όσα γνωρίζουμε μέχρι σήμερα, δεν φαίνεται να βλάπτει το αλουμίνιο. Η επαφή με τον χαλκό και τα κράματά του είναι εξαιρετικά επιζήμια για το αλουμίνιο και η προστασία με επιφανειακή μόνωση αυτών των δύο υλικών απαιτείται. Τέλος και ο μόλυβδος είναι πιο ηλεκτροθετικός από το αλουμίνιο και θα πρέπει να μόνωνεται επίσης.

#### 2.2 Ξύλο

Τα περισσότερα είδη ξυλείας δεν έχουν επιβλαβείς επιπτώσεις στο αλουμίνιο. Ορισμένα είδη ξυλείας όμως, όπως η δρύς και η καρυδιά, παράγουν οξέα τα οποία προσβάλλουν και φθείρουν το αλουμίνιο. Αυτά τα φαινόμενα παρατηρούνται κυρίως σε συνθήκες αυξημένης υγρασίας στο περιβάλλον ή όταν το ξύλο δεν είναι αρκετά στεγνό. Συνιστάται η μόνωση με την χρήση ασφαλτούχου χρώματος. Επίσης όταν το ξύλο υποβάλλεται σε επεξεργασίες για την προφύλαξή του από την υγρασία και τα έντομα, θα πρέπει να ελέγχεται ότι οι χημικές ουσίες που χρησιμοποιούνται για την κατεργασία δεν είναι επιβλαβείς για το αλουμίνιο. Προϊόντα που στην σύνθεσή τους περιέχεται στεατικός χαλκός, άλατα υδραργύρου και φθοριούχες ενώσεις, είναι πολύ επιβλαβή για το αλουμίνιο και θα πρέπει να αποφεύγονται.

#### 2.3 Ασβέστης/Τσιμέντο

Σε συνθήκες υγρασίας, ο ασβέστης ή το τσιμέντο αντιδρούν με το αλουμίνιο (ακόμη και όταν είναι ανοδιωμένο) αποκαλύπτοντας επιφανειακές λευκές κηλίδες στην επιφάνεια του μετάλλου μετά τον καθαρισμό. Συνιστάται να προστατεύεται το αλουμίνιο κατά την τοποθέτηση με το προστατευτικό φιλμ της Alumil.

## General Information

### 1. Aluminium as a fabrication material

Aluminium has the capability of being extruded into complex shapes to exact tolerances. Aluminium can be formed into literally thousands of unique profiles, each one able to meet a number of specific structural and aesthetic requirements. It is this capability to provide simple elegant solutions to extremely complex design problems that has led to aluminium's enduring appeal. Aluminium is chosen for outdoor use because it is a stable, corrosion-resistant and light weight metal. One of aluminium's primary appeals to a specifier is its exceptional strength to weight ratio. At 2.7g/cm<sup>2</sup>, aluminium is 66% lighter than steel. It is also far less susceptible to brittle fractures. Indeed, when aluminium and steel structures are compared, aluminium's greater modulus of elasticity means that weight ratios of 1:2 are easily attained. It can also be processed at high cutting speeds and welded connections are not necessary. These advantages help to reduce fabrication time. Alumil constructions are realized with aluminium profiles extruded in the alloy EN AW 6060 according to EN 755-1. The mechanical characteristics conform to the standard EN 755-2, with a modulus of elasticity of 70GPa. The tolerances are based on EN 755-3.

### 2. Contact with other materials

#### 2.1 Metals

When two metals of differing electro-negativity values come into contact in humid conditions, an electrical couple is formed giving rise to oxidizing effects at the expense of electro-negative metal of the couple. In order to avoid severe corrosion effects, an insulating barrier should be placed between the two metals. Contact with stainless steel has not been found to be harmful to aluminium to date. Contact with copper and its alloys is extremely harmful to aluminium. It is absolutely necessary to insulate these two metals. Lead should be insulated as well.

#### 2.2 Timber

Most timbers have no harmful effects on aluminium. Some such as walnut however, produce acids which attack and damage aluminium. These effects occur especially in humid conditions or when the timber is not sufficiently dry. Insulation is recommended by using a bituminous paint. When you treat timber against humidity and insects you should check that the chemical substances used in the treatment are not harmful to aluminium. Products containing copper salts, mercury salts, and fluoride compounds are very harmful to aluminium and should be avoided.

#### 2.3 Lime/Cement

In humid conditions, limestone or cement reacts with aluminium (even when anodized) revealing superficial white spots on the surface of the metal after cleaning. It is advisable to protect the aluminium during installation with ALUMIL protective foil.



### 3. Επιφανειακή επεξεργασία

Είναι διαθέσιμα τα παρακάτω χρώματα:

Αποχρώσεις ανοδίωσης:

Φυσικό ματ χρώμα  
Μπρούτζινο χρώμα  
Ειδικές αποχρώσεις ανοδίωσης

Η διαδικασία ανοδίωσης γίνεται σύμφωνα με τις προδιαγραφές της EWAA-EURAS.

Χρώματα ηλεκτροστατικής βαφής:

Λευκό  
Καφέ  
Χρώματα RAL  
Χρώματα SABLE

Η διαδικασία της ηλεκτροστατικής βαφής γίνεται σύμφωνα με τις προδιαγραφές της Qualicoat.

### 4. Αποθήκευση

Για την αποφυγή επιφανειακών φθορών πρέπει να παίρνονται οι παρακάτω προφυλάξεις:

- 4.1 Τα προφίλ να αποθηκεύονται σε χώρο που δεν υπάρχει υγρασία
- 4.2 Να αποφεύγεται οποιαδήποτε επαφή με χάλυβα, προστατεύοντας τα προφίλ με χαρτί συσκευασίας ή πλαστική μεμβράνη. Σε υγρές περιοχές σκουριά και ρινίσματα χάλυβα μπορούν να προκαλέσουν φθορές στην επιφανειακή επεξεργασία.
- 4.3 Τα προφίλ πρέπει να αποθηκεύονται σε οριζόντια θέση με τρόπο που να αποκλείεται η πιθανότητα φθοράς ή γρατσουνίσματος κατά την μετακίνησή τους.
- 4.4 Τα προφίλ να αποθηκεύονται συσκευασμένα.

### 5. Συντήρηση του αλουμινίου

Τόσο το ανοδιωμένο όσο και το ηλεκτροστατικά βαμμένο αλουμίνιο, πρέπει να καθαρίζονται σε τακτά διαστήματα. Σε ημιαστικές παραθαλάσσιες περιοχές που δεν επηρεάζονται από επιθετικά περιβαλλοντικά φαινόμενα όπως ατμοσφαιρική ρύπανση ή αλατώδες περιβάλλον, ο καθαρισμός μπορεί να γίνεται μαζί με τον καθαρισμό των τζαμιών. Για τον καθαρισμό του αλουμινίου συνιστάται η χρήση κλιμαρού νερού και ενός «μαλακού» απορρυπαντικού που να μην είναι όξινο και να μην περιέχει αμμωνία. Μετά, πρέπει να ξεβγάζεται επιμελώς με νερό και να στεγνώνεται με ένα μαλακό απορροφητικό πανί. Σε αστικές ή παραθαλάσσιες περιοχές, ο καθαρισμός του αλουμινίου πρέπει να γίνεται πιο συχνά και με πολύ μεγάλη επιμέλεια. Οι επιφάνειες αλουμινίου που δεν εκτίθενται στην βροχή πρέπει να καθαρίζονται με μεγαλύτερη συχνότητα από τις εκτεθειμένες στην βροχή. Αν το νερό και τα μαλακά απορρυπαντικά δεν επαρκούν για τον καλό καθαρισμό του αλουμινίου, υπάρχουν και ειδικά για το αλουμίνιο απορρυπαντικά. Αυτά τα απορρυπαντικά περιέχουν ελαφρώς λειαντικά ψήγματα και μπορούν να χρησιμοποιηθούν σε συνδυασμό με ένα συνθετικό πανί καθαρισμού. Σε όλες τις περιπτώσεις είναι πολύ σημαντικό να ξεπλένονται καλά οι επιφάνειες και να στεγνώνονται επιμελώς, ειδικά οι γωνίες και τα προφίλ που έρχονται σε επαφή με το έδαφος. Για την προστασία και την επιμήκυνση του κύκλου ζωής του αλουμινίου, όλα τα προφίλ που βάφονται στα βαφεία της ALUMIL υποβάλλονται σε βελτιωτική επεξεργασία επιφάνειας SEASIDE CLASS, διαθέσιμη από την ALUMIL.

### 3. Surface treatment

The following colours are available:  
Anodised finish:

Natural colour etched  
Bronze colour  
Special anodised colours

The anodising process is carried out according to the EWAA-EURAS regulations.  
Painted finish:

White  
Brown  
RAL colours  
Sable colours

The painting process is carried out in accordance to Qualicoat regulations.

### 4. Storage

To avoid superficial damage the following precautions should be taken:

- 4.1 Store the profiles in a dry area
- 4.2 Avoid any contact with steel by protecting the profiles with wrapping paper or plastic foil. In humid areas rust and steel burr can damage the surface finish.
- 4.3 Store the profiles horizontally in such a way as to eliminate the possibility of damaging or scratching the profiles while removing them.
- 4.4 Store the profiles in batches.

### 5. Aluminium maintenance

Both anodised and painted aluminium should be cleaned on a regular basis. For urban not littoral areas that are not subjected to aggressive elements like air pollution or salty air, it is sufficient to clean the aluminium whenever you clean the glass. Warm water should be used with a dilute of a non-aggressive, non-acetous detergent without ammonia for cleaning the aluminium. Then you should thoroughly rinse the aluminium with clear water and dry using an absorbing cloth. In urban areas or areas near to the sea, the aluminium should be cleaned more often and more thoroughly. Areas that are not exposed to rainfall should be cleaned more frequently than other surfaces. If water and mild detergents are not enough to clean the aluminium fenestrations there are detergents that have been specially developed for aluminium surfaces. These detergents contain light abrasive elements and can be used with a synthetic cleaning cloth. In all cases it is important to completely rinse surfaces with clear water and dry them thoroughly, especially the corners and the bottom profile. In order to protect and increase the life cycle of the aluminium, it may be treated with a very thin clear coat of water resistant film available from ALUMIL.

**Χρήσιμα Ευρωπαϊκά πρότυπα και προδιαγραφές | Useful European standards and reference material**

EN 10211	Θερμικές γέφυρες σε κτιριακές κατασκευές - Ροές θερμότητας και επιφανειακές θερμοκρασίες - Μέρος 1-2 Thermal bridges in building construction - Heat flows and surface temperatures - Detailed calculations (ISO 10211:2007) Parts 1-2
EN 12020-1	Αλουμίνιο και κράματα αλουμινίου - Διελασμένο προφίλ ακριβείας από κράματα EN AW-6060 και EN AW-6063 - Μέρος 1: Τεχνικές συνθήκες για έλεγχο και παράδοση Aluminium and aluminium alloys - Extruded precision profiles in alloys EN AW-6060 and EN AW-6063 - Part 1: Technical conditions for inspection and delivery
EN 12020-2	Αλουμίνιο και κράματα αλουμινίου - Διελασμένο προφίλ ακριβείας από κράματα EN AW-6060 και EN AW-6063 - Μέρος 2: Ανοχές διαστάσεων και μορφή Aluminium and aluminium alloys - Extruded precision profiles in alloys EN AW-6060 and EN AW-6063 - Part 2: Tolerances on dimensions and form
EN 12046	Δυνάμεις χειρισμού - Μέθοδος δοκιμής - Μέρος 1-2 Operating forces - Test method - Part 1: Windows Part 2: Doors
EN 12152	Υαλοπετάσματα - Αεροδιαπερατότητα - Απαιτήσεις επιδόσεων και ταξινόμηση Curtain walling - Air permeability - Performance requirements and classification
EN 12153	Υαλοπετάσματα - Αεροπερατότητα - Μέθοδος δοκιμής Curtain walling - Air permeability - Test method
EN 12154	Υαλοπετάσματα - Υδατοστεγανότητα - Απαιτήσεις απόδοσης και ταξινόμηση Curtain walling - Watertightness - Performance requirements and classification
EN 12155	Υαλοπετάσματα - Υδατοστεγανότητα - Εργαστηριακή δοκιμή υπό στατική πίεση Curtain walling - Watertightness - Laboratory test under static pressure
EN 12179	Υαλοπετάσματα - Αντίσταση στην ανεμοπίεση - Μέθοδος δοκιμής Curtain walling - Resistance to wind load - Test method
EN 12207	Παράθυρα και πόρτες - Αεροπερατότητα - Ταξινόμηση Windows and doors - Air permeability - Classification
EN 12208	Παράθυρα και πόρτες - Υδατοπερατότητα - Ταξινόμηση Windows and doors - Watertightness - Classification
EN 12210	Παράθυρα και πόρτες - Αντίσταση στην ανεμοπίεση - Ταξινόμηση Windows and doors - Resistance to wind load - Classification
EN 12211	Παράθυρα και πόρτες - Αντίσταση στην ανεμοπίεση - Μέθοδος δοκιμής Windows and doors - Resistance to wind load - Test method
EN 12400	Παράθυρα και πόρτες - Μηχανική ανθεκτικότητα - Απαιτήσεις και ταξινόμηση Windows and pedestrian doors - Mechanical durability - Requirements and classification
EN 12519	Παράθυρα και πόρτες για πεζούς - Ορολογία Windows and pedestrian doors - Terminology
EN 12567	Θερμική απόδοση παραθύρων και θυρών - Προσδιορισμός της θερμικής μετάδοσης με τη μέθοδο θερμής πλάκας - Μέρος 1 Thermal performance of windows and doors - Determination of thermal transmittance by hot box method - Part 1-2
EN 13049	Παράθυρα - Κρούση με μαλακό και βαρύ σώμα - Μέθοδος δοκιμής, απαιτήσεις ασφαλείας και ταξινόμηση Windows - Soft and heavy body impact - Test method, safety requirements and classification
EN 13115	Παράθυρα - Ταξινόμηση μηχανικών ιδιοτήτων - Φορτία που εξασκούνται κάθετα, κατά την στρέψη και κατά την λειτουργία Windows - Classification of mechanical properties - Racking, torsion and operating forces
EN 13141	Αερισμός κτιρίων - Δοκιμές επίδοσης συστατικών μερών / προϊόντων για αερισμό κατοικιών - Μέρος 1-8 Ventilation for buildings - Performance testing of components/products for residential ventilation Parts 1-8

**Χρήσιμα Ευρωπαϊκά πρότυπα και προδιαγραφές|Useful European standards and reference material**

EN 13123	Παράθυρα, πόρτες και εξώφυλλα - Αντίσταση στις εκρήξεις - Απαιτήσεις και ταξινόμηση - Μέρος 1-2 Windows, doors and shutters - Explosion resistance - Requirements and classification Parts 1-2
EN 13124	Παράθυρα, πόρτες και εξώφυλλα - Αντοχή σε εκρήξεις - Μέθοδοι δοκιμής - Μέρος 1-2 Windows, doors and shutters - Explosion resistance - Test method Parts 1-2
ENV 13420	Παράθυρα - Συμπεριφορά μεταξύ διαφορετικών κλιμάτων - Μέθοδος δοκιμής Windows - Behaviour between different climates - Test method
EN 13501	Ταξινόμηση δομικών προϊόντων και στοιχείων σχετικά με την φωτιά - Μέρος 1-5 Fire classification of construction products and building elements Parts 1-5
EN 13541	Ύαλος για δομική χρήση - Υαλοστάσια ασφαλείας - Δοκιμές για ταξινόμηση της αντίστασης σε πίεση λόγω έκρηξης Glass in building - Security glazing - Testing and classification of resistance against explosion pressure
EN 14351	Παράθυρα και πόρτες - Πρότυπο προϊόντος, χαρακτηριστικά επίδοσης - Μέρος 1: Παράθυρα και εξωτερικά συστήματα θυρών για πεζούς χωρίς χαρακτηριστικά πυραντίστασης ή/και διαρροής καπνού Windows and doors - Product standard, performance characteristics
EN 14600	Συστήματα θυρών και ανοιγόμενα παράθυρα με χαρακτηριστικά πυραντίστασης ή/και ελέγχου καπνού - Απαιτήσεις και ταξινόμηση Doorsets and openable windows with fire resisting and/or smoke control characteristics - Requirements and classification
EN 14608	Παράθυρα - Προσδιορισμός της αντίστασης σε κατακόρυφο φορτίο Windows - Determination of the resistance to racking
EN 14609	Παράθυρα - Προσδιορισμός της αντίστασης σε στατική στρέψη Windows - Determination of the resistance to static torsion



**Πνευματικά Δικαιώματα:**

Πνευματικά δικαιώματα © 2021 ΑΛΟΥΜΥΛ Α.Ε. Απαγορεύεται η αναδημοσίευση, ολική ή μερική αντιγραφή κειμένων, φωτογραφιών και γενικότερα πληροφοριών που περιέχονται στις σελίδες του εγχειριδίου και δεν αποτελούν αναδημοσίευση από άλλες πηγές. Όλα τα κείμενα, γραφικά, εικόνες που παρουσιάζονται σε οποιοδήποτε τμήμα του εγχειριδίου αποτελούν πνευματική ιδιοκτησία του δημιουργού τους. Κάθε αναδημοσίευση, η αναπαραγωγή, σε οποιοδήποτε μέσο, μετά ή άνευ επεξεργασίας, περιεχομένων του εγχειριδίου χωρίς προηγούμενη έγγραφη άδεια, δεν επιτρέπεται. Η μη επιτρεπτή χρήση του υλικού του εγχειριδίου μπορεί να συνιστά παράβαση και να επισύρει κυρώσεις σύμφωνα με Ν. 2121/93 και τους κανόνες διεθνούς δικαίου που ισχύουν στην Ελλάδα.

**Αποκήρυξη Ευθύνης:**

Η εταιρεία δεν ευθύνεται για τυπογραφικά λάθη, παραλείψεις και ανακρίβειες σε αυτό το εγχειρίδιο. Οι πληροφορίες σε αυτό το εγχειρίδιο υπόκεινται σε αλλαγή χωρίς προειδοποίηση.

**Copyright Notice:**

Copyright © 2021 Alumil S.A. The distribution, the partial or in whole copying of texts, photographs and generally, any of the contents included in this manual, is prohibited. The contents of this manual are original. All texts, graphics and images presented in any part of the manual belong to the intellectual property of their author. It is forbidden to republish and/or reproduce, by any means, with or without editing, the contents of this manual without the author's written permission. The unlawful use of the manual may lead to infringement and cause sanctions according to Law 2121/93 and the rules of international law that apply in Greece.

**Disclaimer of Liability:**

The Company is not responsible for typographical errors, omissions and any inaccuracies that may occur in this manual. The information in this manual is subject to change without notice.