


Alumil
Building excellence every day





SMARTIA
S560

V 01/2022



Τεχνικές Πληροφορίες Technical Information		5-8
Επεξήγηση Συμβόλων Symbol Explanation		9-10
Ευρετήριο Προφίλ Profile Index		11-18
Προφίλ 1:1 Profiles 1:1		19-48
Βασικές Τυπολογίες Basic Typologies		49-54
Τομές Sections		55-172
Τυπολογίες με σταθερά - συρόμενα Fix - sliding typologies	90, 200 Kg - 300 Kg	55-94
Τυπολογίες για επάλληλα Parallel typologies	90, 200 Kg - 300 Kg	95-124
Τυπολογίες για κωνευτά Pocket typologies	90, 200 Kg - 300 Kg	125-146
Τυπολογίες για γωνιακά Corner typologies	90, 200 Kg	147-156
Τυπολογίες για απλά συρόμενα γωνιακά Simple sliding corner typologies	180 Kg	157-166
Τυπολογίες για απλά συρόμενα επάλληλα Simple sliding parallel typologies	180 Kg	167-172
Υαλώσεις Glazings		173-178
Γενικές Κατεργασίες General Milling-Tooling Operations		179-216
Περιορισμοί διαστάσεων φύλλων Sash dimension constraints		217-226
Εξαρτήματα - Ελαστικά Accessories - Gaskets		227-236
Γενικές Πληροφορίες General Information		237-242



A large, abstract graphic on the left side of the page, composed of several overlapping yellow and orange geometric shapes, including triangles and parallelograms, creating a dynamic, layered effect.

Technical Information Τεχνικές Πληροφορίες

Συρόμενα - ανυψούμενα 90 / 200 / 300 Kg | Lift & slide 90 / 200 / 300 Kg

Βασικά χαρακτηριστικά | Basic characteristics

- Θερμομονωτικό σύστημα τριών θαλάμων με φύλλο 56mm.
- Χρήση ανοξείδωτου οδηγού.
- Υψηλή θερμομόνωση $U_i = 2.2 - 5.9 \text{ W/m}^2 \text{ K}$.
- Επίπεδη εμφάνιση.
- Μεγάλη λεκάνη συλλογής νερών και επένδυση αυτής με σωληνωτή μορφή πολυαμιδίου.
- Μεγάλη απόσταση των φύλλων στο άγκιστρο, η οποία προσφέρει καλύτερη συμπεριφορά στην θερμομόνωση.
- Ειδικό πολυθάλαμο πολυαμίδιο στο άγκιστρο, το οποίο επικαλύπτεται εξωτερικά από προφίλ αλουμινίου, και προσφέρει εκτός από ασφάλεια και πολύ καλή συμπεριφορά στην θερμομόνωση.
- Τάπα άγκιστρου με βουρτσάκια και την χρήση ελατηρίου για να εξασφαλίσει σταθερή και ιδανική πίεση στεγάνωσης στο σημείο επαφής της με τον οδηγό κύλισης.
- Δυνατότητα πολλαπλής ασφάλισης φύλλου.
- Κεντρικό στεγανοποιητικό κάτω, με θερμολάστιχο και επάνω με ειδικό σφουγγάρι PVC επενδυμένο εξωτερικά με ειδικό ύφασμα για τέλεια ολίσθηση.
- Δυνατότητα υάλωσης 22 έως 43 mm, που εξασφαλίζει υψηλή θερμομόνωση.

Κατασκευαστικές δυνατότητες της σειράς:

- Επάλληλα διπλά ή τριπλά.
- Πολλές τυπολογίες με σταθερά.
- Χωνευτά.

Πιστοποιητικά:

- Ο σχεδιασμός, η διαδικασία παραγωγής, και ο ποιοτικός έλεγχος όλων των διατομών της Alumil έχουν πιστοποιηθεί με το Ευρωπαϊκό πρότυπο ISO 9001.
- Η διαδικασία της ηλεκτροστατικής βαφής που διεξάγεται στις εγκαταστάσεις της Alumil είναι πιστοποιημένη από QUALICOAT και RAL (GSB).

- Thermally broken Double chamber system with a 56mm sash width.
- Stainless steel guide rails.
- High thermal resistance $U_i = 2.2 - 5.9 \text{ W/m}^2 \text{ K}$
- Flat surfaces with minimal design.
- Multi-chamber PVC channel profile for improved thermal performance.
- Large sash distance to hook profile for improved stability and thermal performance.
- Multi-chamber PVC hook profile for improved thermal performance.
- End cap for hook profile with a spring and weather seals for improved weather performance.
- Multi-point locking available.
- Central weather seals with thermal plastic and expanded foam profiles covered with a membrane for improved sliding performance.
- Glazing thickness 22 up to 43 mm for improved sound and thermal insulation.

Product Line Construction Options:

- Double or Triple Parallel typologies
- Plenty of typologies
- Pocket typologies



Certifications:

- The design, the production process, and the quality control of all profiles produced by Alumil are certified with ISO 9001.
- The process of electrostatic powder coating is certified by QUALICOAT and RAL (GSB) in all plants operated by Alumil.

Σημείωση: Τα επίσημα πιστοποιητικά δοκιμής μπορούν να σταλούν κατόπιν αιτήσεως.
Note: Official test certificates may be sent upon request.

1 φύλλο 560 X 860 mm για κατασκευές 90, 200 Kg - 1 sash 560 X 860 mm for constructions 90, 200 Kg

1 φύλλο βαρέως τύπου 560 X 900 mm για κατασκευές έως 300 Kg - 1 sash heavy type 560 X 900mm for constructions up to 300 Kg




Standard Gear
+ Locking Plate
for Standard Locking

or

Alumil Pin Gear
+ Locking Plate
for Alumil Pin Gear




Κράμα αλουμινίου Aluminum alloy	AlMgSi (EN AW 6060)
Σκληρότητα Hardness	12 Webster ή 70 HB minimum 12 Webster or 70 HB minimum
Ελάχιστο πάχος Βαφής (H/B) Minimum Powder Coating Thickness	75μm minimum
Πάχος διατομών (min-max) Profile thickness (min-max)	1,4 - 2 mm
Είδος θερμοδιακοπής Thermal-brake type	Μηχανική με παρεμβολή υαλοενισχυμένου πολυαμιδίου PA 6.6 24mm σε φύλλο και κάσα Mechanical with PA 6.6 fiber enforced polyamide at 16 and 24mm in sash and frame rail
Έλεγχος διαστάσεων διατομών Profile Geometry Control	Σύμφωνα με EN DIN 12020-2 EN DIN 12020-2 Compliant
Διαστάσεις Φύλλου (πλάτος \ Ύψος) Sash Depth dimensions (Width \ Height)	56mm \ 86mm \ 96mm
Είδος κύλισης Slide type	Διπλά ράουλα πάνω σε ανοξείδωτο οδηγό (Για 90, 200/300Kg ανά φύλλο) Double rollers on stainless steel guide (For 90, 200/300Kg)
Είδος υαλοπίνακα που μπορεί να δεχθεί Glazing type	22 έως 43mm 22 up to 43mm
Μέγιστο βάρος υαλοπινάκων Maximum glazing weight	90, 200/300Kg ανά φύλλο 90, 200/300Kg per sash
Είδος στεγανοποίησης Sealing	Περιμετρική με δύο σειρές ελαστικά Perimetrically using Double rows of gaskets













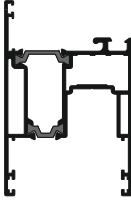
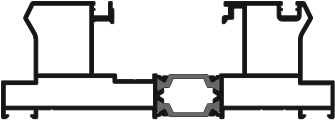






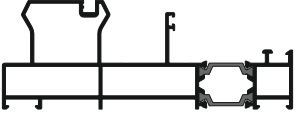
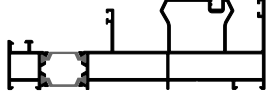
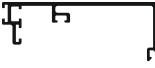
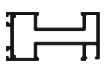
A large, abstract graphic on the left side of the page, composed of several overlapping yellow and orange geometric shapes, including triangles and parallelograms, creating a dynamic, layered effect.










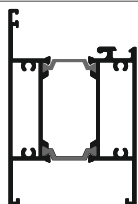
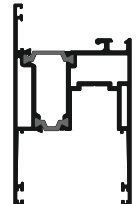
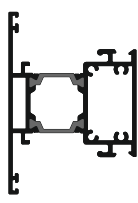
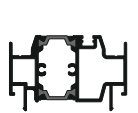
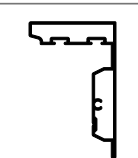
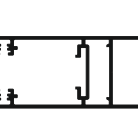

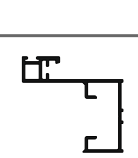

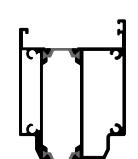

Symbol Explanation Επεξήγηση Συμβόλων

= Γωνία επιπεδότητας	= Ρυθμιζόμενος σύνδεσμος τραβέρσας	= Στιγμιαία κόλλα
= Γωνία σύνδεσης πρεσαριστή	= Πλάκα ενίσχυσης για γωνίες	= Μονωτική ταινία
= Γωνία σύνδεσης καρφωτή	= Πλάκα ενίσχυσης σύνδεσης "T"	= Μέγιστο πλάτος
= Γωνία σύνδεσης κουμπωτή χυτή	= Ειδικό	= Μέγιστο ύψος
= Γωνία σύνδεσης κουμπωτή αλουμινίου	= Προφίλ ενίσχυσης και πυρήνα	= Εξωτερική περίμετρος
= Γωνία σύνδεσης βιδωτή	= Τάπα	= Κύρια περίμετρος
= Γωνία σύνδεσης με υποδοχή για βίδα	= Kooltherm	= Ροπή αδρανείας x-x
= Γωνία για πηχάκι	= Πριόνι	= Ροπή αδρανείας y-y
= Γωνία σύνδεσης ρυθμιζόμενη	= Κονδύλι	= Βάρος
= Σύνδεσμος ται χυτός	= Ματσόλα από καουτσούκ	= Προφίλ
= Σύνδεσμος ται αλουμινίου	= Οδηγός διάτρησης	= Αριθμός σελίδας
= Σύνδεσμος τραβέρσας	= Πρεσάκι	
= Γέφυρα τακαρίσματος	= Μονωτικό υλικό	
= Alignment corner	= Adjustable transom-mullion cleat	= Instant glue
= Crimp cleat	= Reinforcing plate for corners	= Sealing tape
= Nail cleat	= Reinforcing plate for joints	= Width
= Cast spring cleat	= Special	= Height
= Aluminium spring cleat	= Couple Cleat	= External perimeter
= Screw spring cleat	= End cap	= Primary perimeter
= Crimp cleat pre-tapped	= Kooltherm	= Moment of inertia x-x
= Glazing holder corner	= Saw	= Moment of inertia y-y
= Corner cleat, adjustable	= Milling bit	= Weight
= Cast transom-mullion cleat	= Rubber mallet	= Profile
= Aluminium transom-mullion cleat	= Drill jig	= Page number
= Transom-mullion cleat	= Punch press	
= Setting block	= Sealant	

A large, abstract graphic on the left side of the page, composed of several overlapping yellow and orange geometric shapes, including triangles and rectangles, creating a dynamic, layered effect.

Profile Index Ευρετήριο Προφίλ

									
		mm	mm	mm	mm	cm ⁴	cm ⁴	gr/m	
	S559	20	12.1	69	-	0.10	0.16	175.7	-
	S560	56	86	469.4	169	27.5	28.96	1728	-
	S562	128	45	520	211.4	18.3	118.3	2166	-
	S546	16	26.1	107.5	54.7	0.76	0.23	270.5	-
	S566	16.3	16	97.3	32.3	0.38	0.21	233.4	-
	S568	68.3	16.6	191.1	78.1	0.22	6.60	396	-
	S569	16	20,7	98,3	32,5	0,42	0,22	244	-
	S540	10,35	20,7	57,8	17,8	0,17	0,04	136	-
	S574	18.8	45	146.6	95.7	0.39	1.59	358	-
	S577	128	48	501.7	219.5	14.3	121	2004	-
	S538	136	48	587,2	346	16,4	160,1	2197	-
	S579	68.3	21.8	295.4	124.3	1.01	13.57	632	-
	S371	49,3	25,8	224	187	1,69	7,44	690	-

									
		mm	mm	mm	mm	cm ⁴	cm ⁴	gr/m	
	S582	56	86.2	386	170	30.5	25.9	1631.5	-
	S584	56	96.5	511	185.4	38	33.9	1993	-
	S586	56	80	418.5	135.5	17.73	24	1575	-
	S30590	62	36	303.9	63	7.85	18.30	1381	-
	S539	46	71,8	268,1	116	17,5	6,37	956	-
	M14386	82,3	38	524	198	12	30,16	1326	-
	S537	21,6	3,6	53	-	0,01	0,18	159,1	-
	S35019	53,2	50,5	335,6	68,9	6,8	8,33	696	-
	S380	9,7	35,65	105	36	0,05	0,65	181	-
	S554	56	74,7	301	75,4	35,5	23,24	1662,4	-
	S547	67,6	18,8	267	76,2	1,04	12,67	551,4	-



		mm	mm	mm	mm	cm ⁴	cm ⁴	gr/m	#
	S556	168,4	45	772,5	561	26,4	303	2912	-
	S558	208	45	861	462,4	27,35	504,2	3317	-
	S592	136	45	604	262,3	19,8	151	2357	-
	S526	208	45	862,5	285,3	524,6	29,21	3522	-
	S594	63	45	336	231,4	15	21	1572	-
	M9356	24,9	110	289,1	289,3	23,26	1,11	656	-
	S552	56	45,6	288	77,2	4,48	16,04	1114	-
	S534	24,9	110	148,5	61,2	0,02	3,86	258,6	-




		mm	mm	mm	mm	cm ⁴	cm ⁴	gr/m	#
	M9538	24,9	77,5	227	155	6,66	1,37	388	-
	M9416	54,8	48,3	241	66	3,48	5,79	410	-
	M9417	50,65	42,8	220	54	2,98	3,27	390	-
	M9419	52,5	53,5	240	69	3,70	5,30	397	-
	M6000	32,5	39	267	77	7,43	5,17	505	-
	M6041	41,5	27,5	155	50	0,59	2,16	273	-



		mm	mm	mm	mm	cm ⁴	cm ⁴	gr/m	
	S361	31,6	34,6	311,2	62	3,01	1,46	568	-
	S364	83,1	30,2	412	180	5,91	19,18	976	-
	S380	35,7	19,7	98,3	32,5	0,05	0,65	181	-
	S490	80	28,4	386	265	3,30	22,43	981	-
	S544	144	45	699	504,5	24	193,6	2851	-
	S550	110	45	534,5	335	19,71	84,9	2229	-
	S551	68,3	30,3	182	78	1,06	5,83	370	-
	M14245	43,5	38	302,2	219,4	7,46	2,95	869	-
	M14254	30,2	27,3	131	80	1,42	1,43	422	-
	S523	67,9	35	337,3	134	2,74	15,36	627,5	-
	S524	68,3	18,8	270,5	112,7	0,87	10,08	563	-
	S30566	22,1	22,2	116,5	15,5	0,48	0,18	212,2	-
	S530	121,2	56	395,4	266	24,05	123,07	2290	-
	S532	117,7	56	372	258	24,07	91,30	2077	-
	S30594	123,1	56	418	246,5	25,32	95,36	2120,6	-

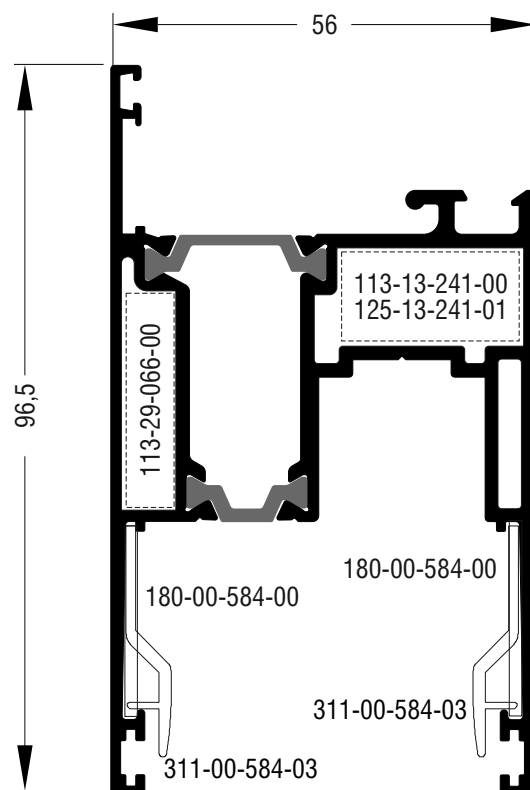
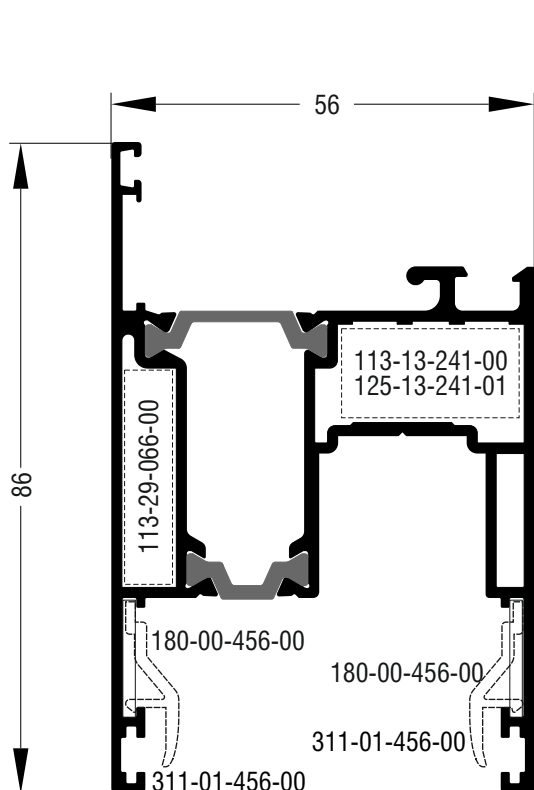


		mm	mm	mm	mm	cm ⁴	cm ⁴	gr/m	
	S30597	59,85	75	542,6	77,8	22,33	28,05	1455,4	-
	S30582	143	33,4	501	29,2	127	4,78	1842,6	-
	S30586	215,1	33,4	651,4	29,2	401,42	5,66	2480	-
	S542	136	33,4	508,7	50,9	5,14	113,28	1837,1	-



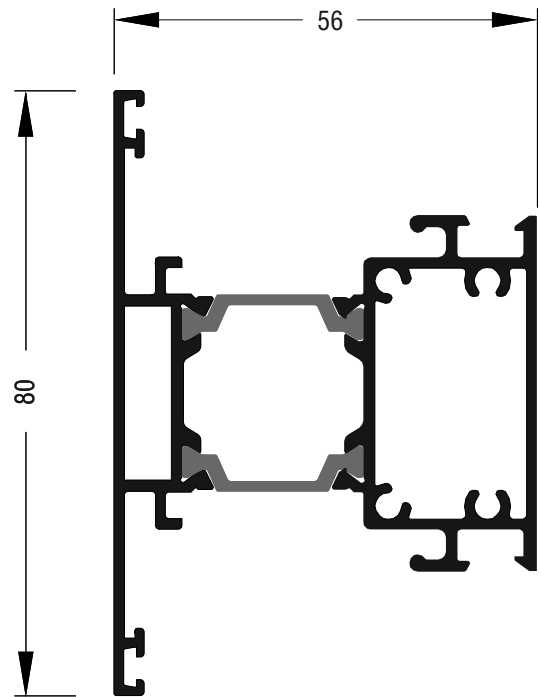
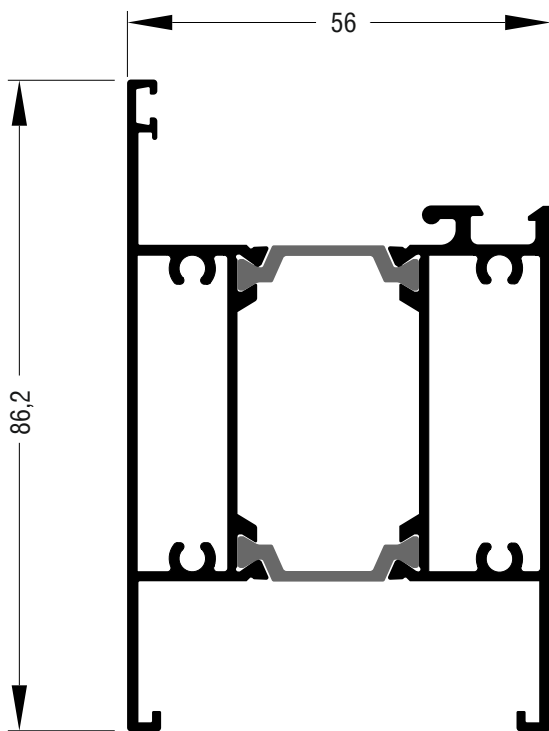
A large, abstract graphic on the left side of the page, composed of several overlapping diagonal bands in various shades of yellow and orange, extending from the top-left towards the bottom-right.

Profiles 1:1
Προφίλ 1:1



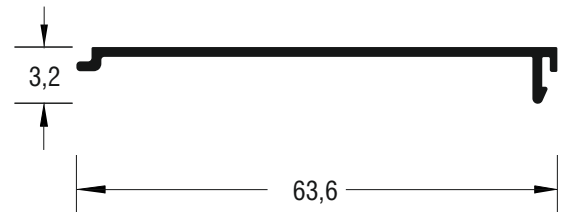
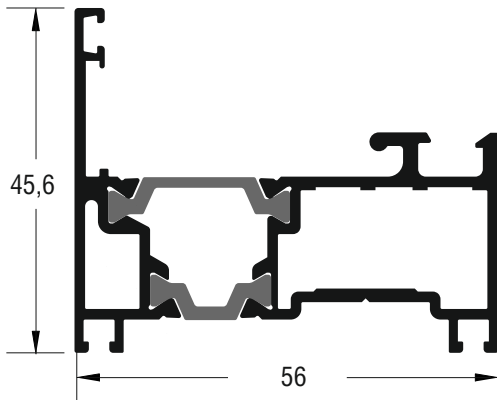
S560	
Φύλλο συρομένου Sliding sash profile	
	90, 200Kg
Εξωτερική περίμετρος External perimeter	469,4 mm
Κύρια περίμετρος Primary perimeter	169 mm
Ροπή αδρανείας x-x Moment of inertia x-x	27,5 cm ⁴
Ροπή αδρανείας y-y Moment of inertia y-y	29 cm ⁴
Βάρος Weight	1728 gr/m
Γωνία πρεσαριστή καρφωτή Double crimp corner cleat	113-29-066-00 113-13-241-00
Γωνία επιπεδότητας Alignment corner	180-00-456-00 μέσα inner 180-00-456-00 έξω outer
Αποστατικό κύλισης φύλλου Sash sliding spacer	311-01-456-00 311-01-456-00
Γωνία σύνδεσης βιδωτή Screw corner cleat	125-13-241-01

S584	
Φύλλο συρομένου Sliding sash profile	
	300Kg
Εξωτερική περίμετρος External perimeter	511 mm
Κύρια περίμετρος Primary perimeter	185,4 mm
Ροπή αδρανείας x-x Moment of inertia x-x	38,04 cm ⁴
Ροπή αδρανείας y-y Moment of inertia y-y	33,94 cm ⁴
Βάρος Weight	1933 gr/m
Γωνία πρεσαριστή καρφωτή Double crimp corner cleat	113-29-066-00 113-13-241-00
Γωνία επιπεδότητας Alignment corner	180-00-456-00 έξω outer 180-00-584-00 μέσα inner 180-00-584-00 έξω outer
Γωνία σύνδεσης βιδωτή Screw corner cleat	125-13-241-01
Αποστατικό κύλισης φύλλου Sash sliding spacer	311-00-584-03



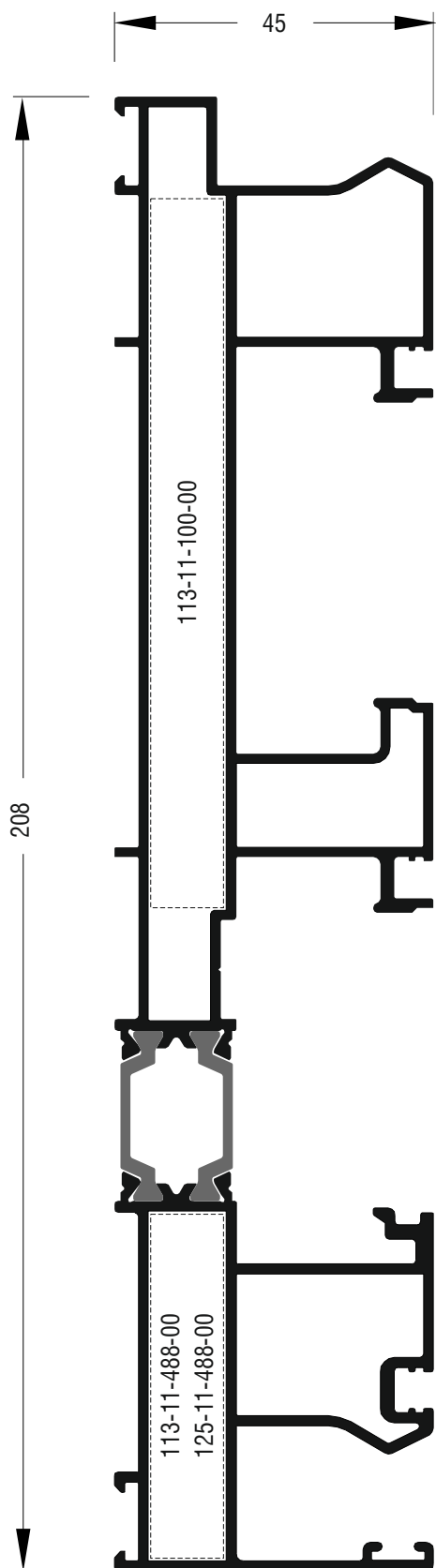
S582	
Ταυ συρομένου T - Mullion Profile for sliding-fix typology	
Εξωτερική περίμετρος External perimeter	385,8 mm
Κύρια περίμετρος Primary perimeter	169,8 mm
Ροπή αδρανείας x-x Moment of inertia x-x	30,53 cm ⁴
Ροπή αδρανείας y-y Moment of inertia y-y	25,9 cm ⁴
Βάρος Weight	1631 gr/m

S586	
Ταυ συρομένου Transom-mullion for sliding	
Εξωτερική περίμετρος External perimeter	418,5 mm
Κύρια περίμετρος Primary perimeter	135,5 mm
Ροπή αδρανείας x-x Moment of inertia x-x	17,73 cm ⁴
Ροπή αδρανείας y-y Moment of inertia y-y	24 cm ⁴
Βάρος Weight	1575 gr/m

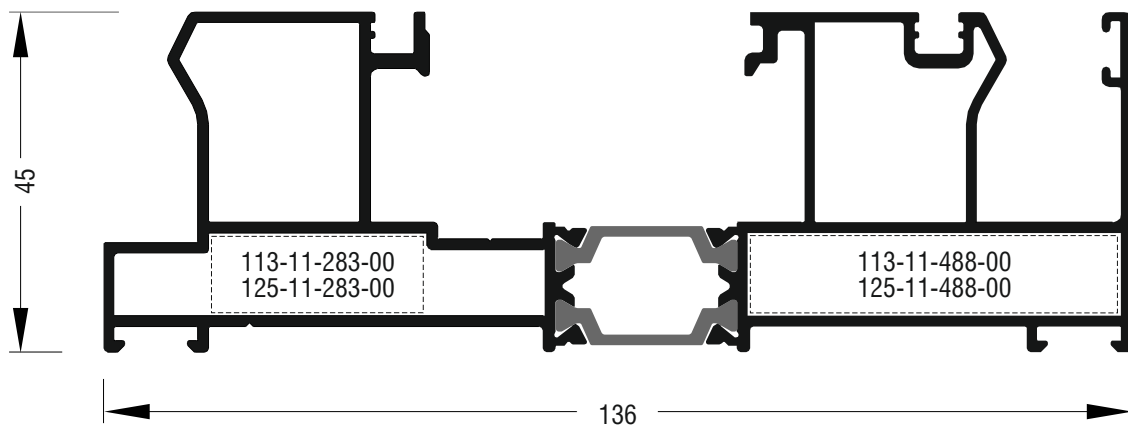


S552	
Άγκιστρο συρομένου Sliding interlocking profile	
Εξωτερική περίμετρος External perimeter	288 mm
Κύρια περίμετρος Primary perimeter	77,2 mm
Ροπή αδρανείας x-x Moment of inertia x-x	4,48 cm ⁴
Ροπή αδρανείας y-y Moment of inertia y-y	16,04 cm ⁴
Βάρος Weight	1114 gr/m

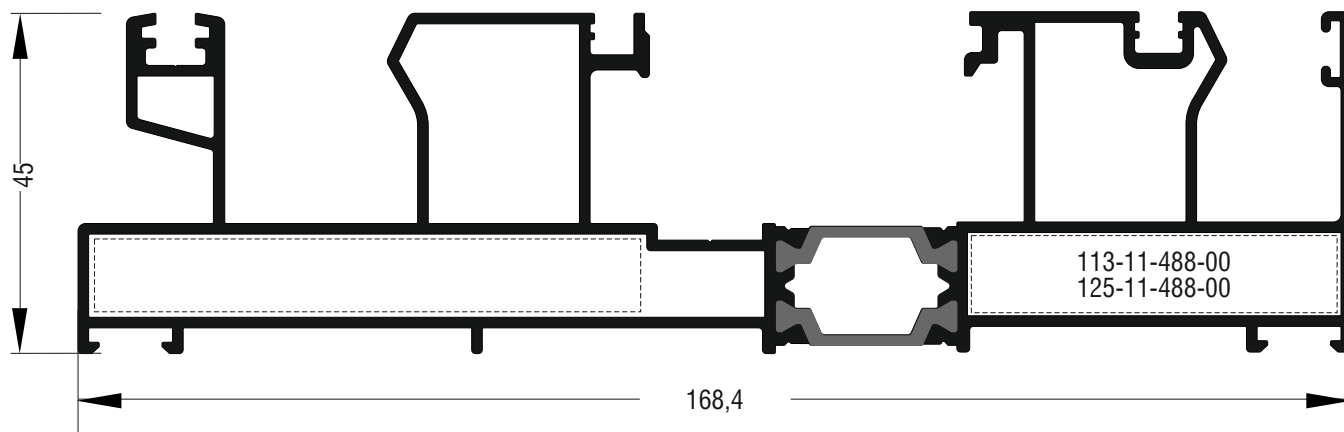
S534	
Διακοσμητικό προφίλ Decorative profile	
Εξωτερική περίμετρος External perimeter	148,5 mm
Κύρια περίμετρος Primary perimeter	61,2 mm
Ροπή αδρανείας x-x Moment of inertia x-x	0,02 cm ⁴
Ροπή αδρανείας y-y Moment of inertia y-y	3,86 cm ⁴
Βάρος Weight	258,6 gr/m



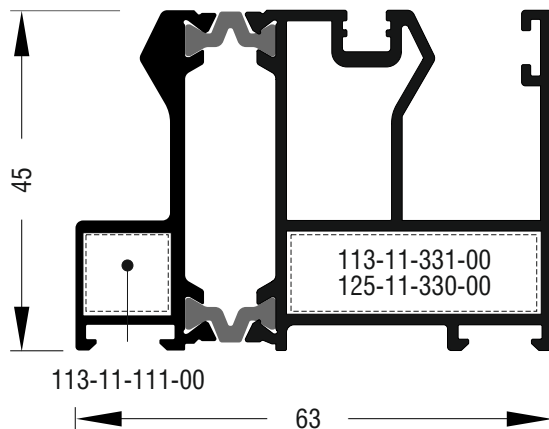
S558	
Οδηγός συρομένου - τριπλός επάλληλος Sliding frame rail - Triple parallel	
Εξωτερική περίμετρος External perimeter	861 mm
Κύρια περίμετρος Primary perimeter	4624, mm
Ροπή αδρανείας x-x Moment of inertia x-x	27,35 cm ⁴
Ροπή αδρανείας y-y Moment of inertia y-y	504 cm ⁴
Βάρος Weight	3317 gr/m
Ανοξείδωτος οδηγός Stainless steel driver	660-00-450-00
Γωνία πρεσαριστή καρφωτή Double crimp corner cleat	113-11-100-00 Έξω outer 113-11-488-00 Μέσα inner
Γωνία σύνδεσης βιδωτή Screw corner cleat	125-11-488-00



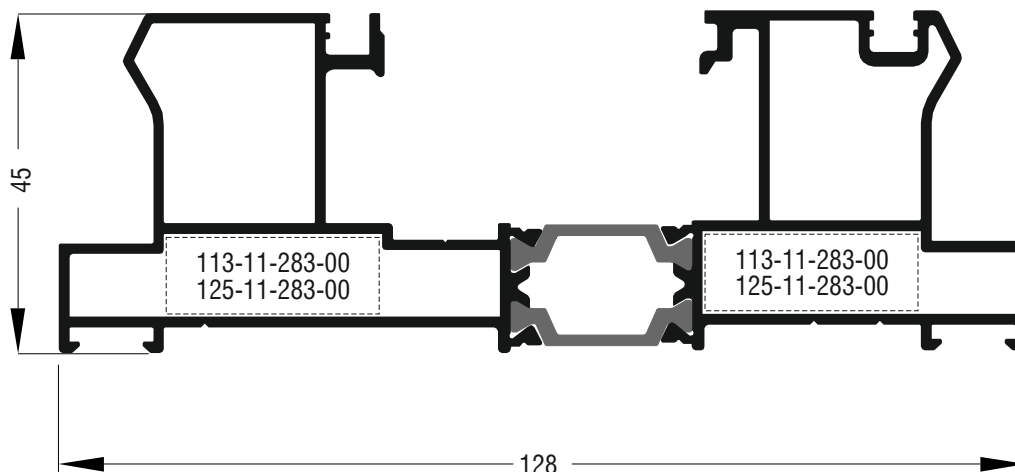
S592	
Οδηγός συρομένου - Διπλός επάλληλος Sliding frame rail - Double Parallel	
Εξωτερική περίμετρος External perimeter	604 mm
Κύρια περίμετρος Primary perimeter	262,3 mm
Ροπή αδρανείας x-x Moment of inertia x-x	19,8 cm ⁴
Ροπή αδρανείας y-y Moment of inertia y-y	151 cm ⁴
Βάρος Weight	2357 gr/m
Ανοξείδωτος οδηγός Stainless steel driver	660-00-450-00
Γωνία πρεσαριστή καρφωτή Double crimp corner cleat	113-11-283-00 Έξω; outer 113-11-488-00 Μέσα; inner
Γωνία σύνδεσης βιδωτή Screw corner cleat	125-11-283-00 125-11-488-00



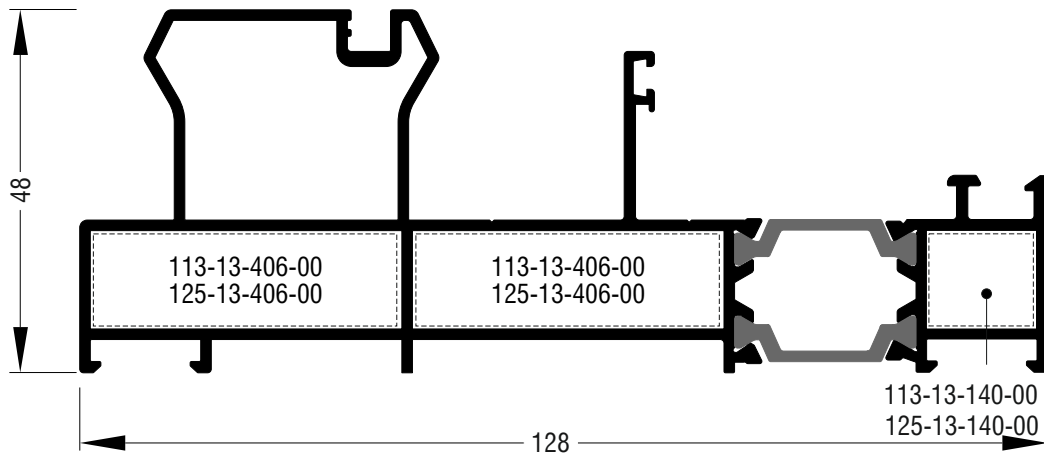
S556	
Οδηγός συρομένου Διπλός επάλληλος με σήτα Sliding frame rail Double Parallel with fly-screen	
Εξωτερική περίμετρος External perimeter	772,5 mm
Κύρια περίμετρος Primary perimeter	561 mm
Ροπή αδρανείας x-x Moment of inertia x-x	26,4 cm ⁴
Ροπή αδρανείας y-y Moment of inertia y-y	303 cm ⁴
Βάρος Weight	2912 gr/m
Ανοξείδωτος οδηγός Stainless steel driver	660-00-450-00
Γωνία πρεσαριστή καρφωτή Double crimp corner cleat	113-11-488-00 113-11-732-00
Γωνία σύνδεσης βιδωτή Screw corner cleat	125-11-488-00 125-11-732-00



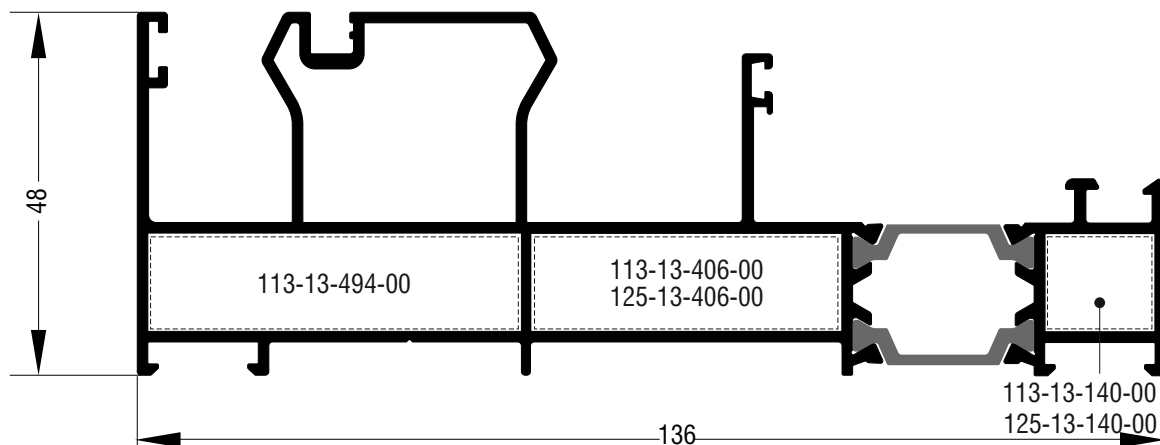
S594	
Μονός οδηγός συρομένου Single sliding frame rail	
Εξωτερική περίμετρος External perimeter	336 mm
Κύρια περίμετρος Primary perimeter	231,4 mm
Ροπή αδρανείας x-x Moment of inertia x-x	15 cm ⁴
Ροπή αδρανείας y-y Moment of inertia y-y	21 cm ⁴
Βάρος Weight	1572 gr/m
Ανοξείδωτος οδηγός Stainless steel driver	660-00-450-00
Γωνία πρεσαριστή καρφωτή Double crimp corner cleat	113-11-331-00 Μέσα inner 113-11-111-00 Έξω outer
Γωνία σύνδεσης βιδωτή Screw corner cleat	125-11-330-00 Μέσα inner



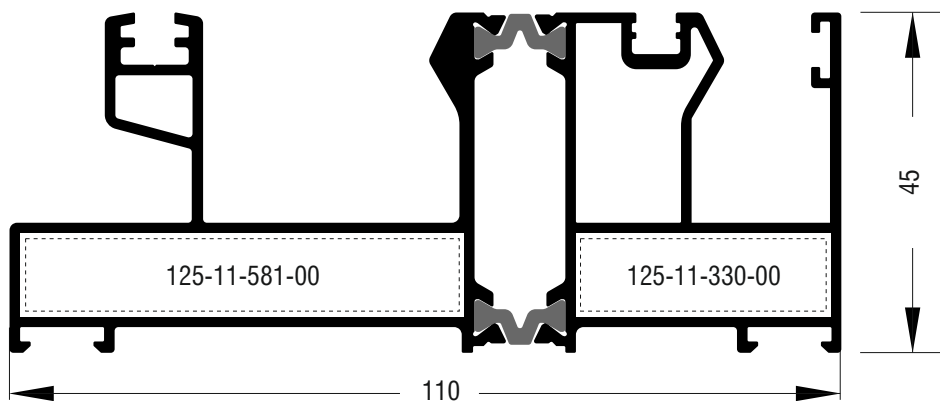
S562	
Διπλός οδηγός συρομένου , επάλληλος χωρίς φτερό Double sliding frame rail	
Εξωτερική περίμετρος External perimeter	520 mm
Κύρια περίμετρος Primary perimeter	211,4 mm
Ροπή αδρανείας x-x Moment of inertia x-x	18,3 cm ⁴
Ροπή αδρανείας y-y Moment of inertia y-y	118,3 cm ⁴
Βάρος Weight	2166 gr/m
Ανοξείδωτος οδηγός Stainless steel driver	660-00-450-00
Γωνία πρεσαριστή καρφωτή Double crimp corner cleat	113-11-283-00 Έξω outer 113-11-283-00 Μέσα inner
Γωνία σύνδεσης βιδωτή Screw corner cleat	125-11-283-00 Έξω outer 125-11-283-00 Μέσα inner



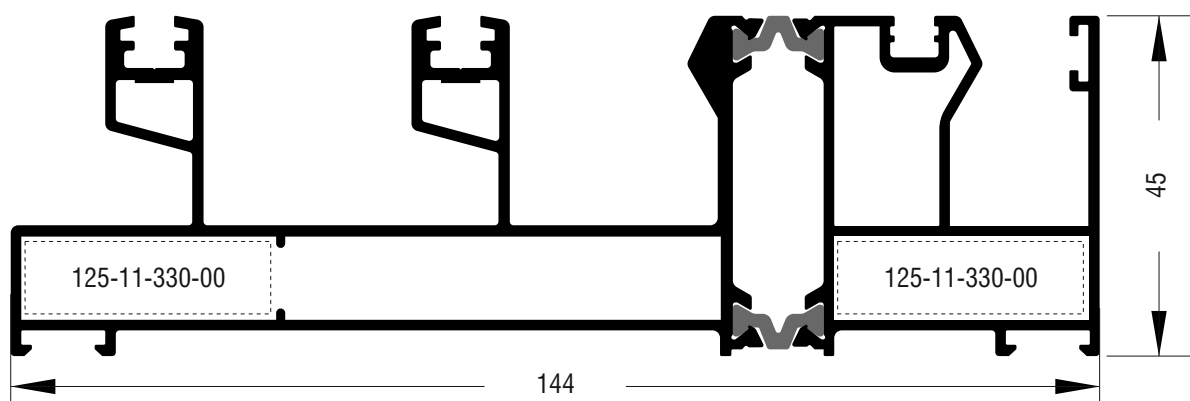
S57	
Οδηγός συρομένου με σταθερό Sliding frame rail with fixed panes pane	
Εξωτερική περίμετρος External perimeter	501,7 mm
Κύρια περίμετρος Primary perimeter	219,5 mm
Ροπή αδρανείας x-x Moment of inertia x-x	14,3 cm ⁴
Ροπή αδρανείας y-y Moment of inertia y-y	121 cm ⁴
Βάρος Weight	2004 gr/m
Ανοξείδωτος οδηγός Stainless steel driver	660-00-450-00
Γωνία πρεσαριστή καρφωτή Double crimp corner cleat	113-13-140-00 Έξω outer 113-13-406-00 Μέσα inner
Γωνία σύνδεσης βιδωτή Screw corner cleat	125-13-140-00 Έξω outer 125-13-406-00 Μέσα inner



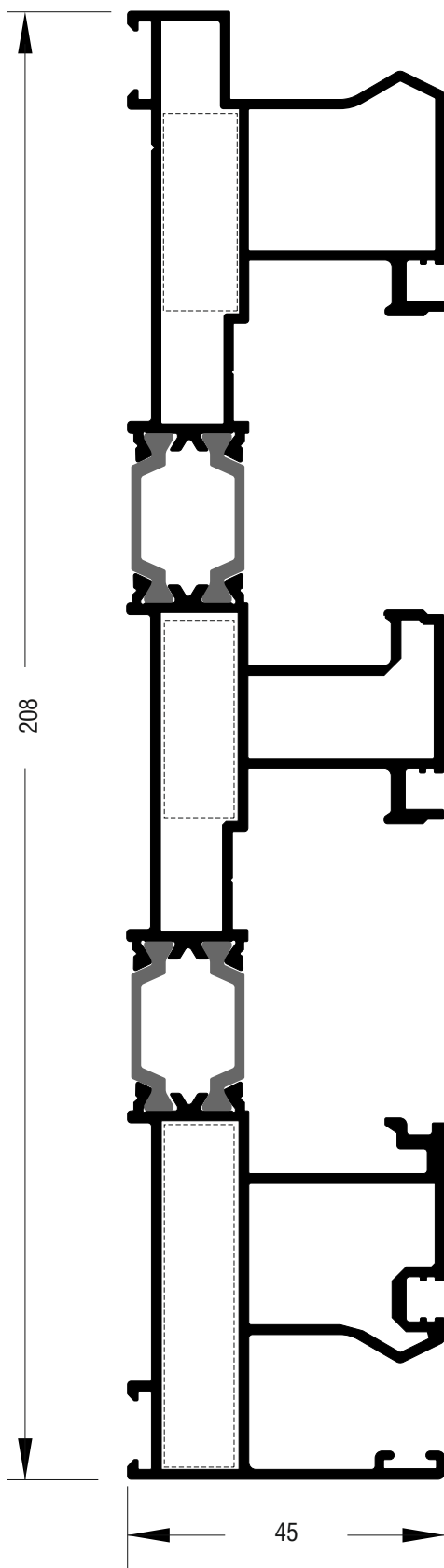
S538	
Οδηγός συρομένου με σταθερό Sliding frame rail with fixed panes pane outside	
Εξωτερική περίμετρος External perimeter	587,2 mm
Κύρια περίμετρος Primary perimeter	346 mm
Ροπή αδρανείας x-x Moment of inertia x-x	16,4 cm ⁴
Ροπή αδρανείας y-y Moment of inertia y-y	160,1 cm ⁴
Βάρος Weight	2197 gr/m
Ανοξείδωτος οδηγός Stainless steel driver	660-00-450-00
Γωνία πρεσαριστή καρφωτή Double crimp corner cleat	113-13-494-00 113-13-140-00 Έξω outer 113-13-406-00 Μέσα inner
Γωνία σύνδεσης βιδωτή Screw corner cleat	125-13-140-00 Έξω outer 125-13-406-00 Μέσα inner



S550	
Οδηγός συρομένου με σήτα Sliding frame rail with fly screen	
Εξωτερική περίμετρος External perimeter	534,5 mm
Κύρια περίμετρος Primary perimeter	335 mm
Ροπή αδρανείας x-x Moment of inertia x-x	19,71 cm ⁴
Ροπή αδρανείας y-y Moment of inertia y-y	84,94cm ⁴
Βάρος Weight	2229 gr/m
Γωνία σύνδεσης βιδωτή Screw corner cleat	125-11-581-00 Έξω outer 125-11-330-00 Μέσα inner

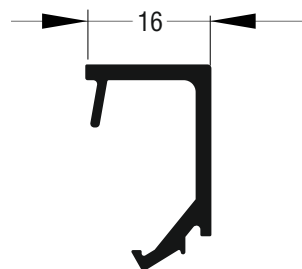
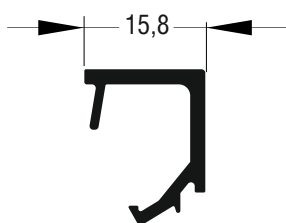


S544	
Οδηγός συρόμενου χωνευτού για τζάμι σήτα παντζούρι Pocket sliding frame rail, with double glazing unit fly screen and shutter	
Εξωτερική περίμετρος External perimeter	699 mm
Κύρια περίμετρος Primary perimeter	504,5 mm
Ροπή αδρανείας x-x Moment of inertia x-x	24 cm ⁴
Ροπή αδρανείας y-y Moment of inertia y-y	193,6cm ⁴
Βάρος Weight	2851 gr/m
Γωνία σύνδεσης βιδωτή Screw corner cleat	125-11-330-00 Έξω outer 125-11-330-00 Μέσα inner



Attention, vertical water evacuation
 Προσοχή, κάθετη απορροή απορικών

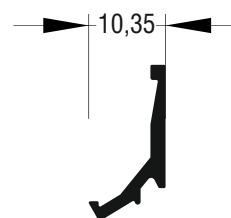
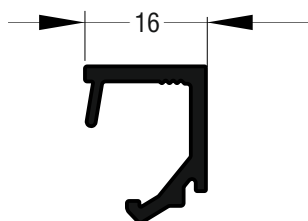
S526	
Οδηγός συρόμενου Sliding frame rail	
Εξωτερική περίμετρος External perimeter	862,5 mm
Κύρια περίμετρος Primary perimeter	285,3 mm
Ροπή αδρανείας x-x Moment of inertia x-x	524,6 cm ⁴
Ροπή αδρανείας y-y Moment of inertia y-y	29,21 cm ⁴
Βάρος Weight	3522 gr/m



Για σταθερα - For fixed

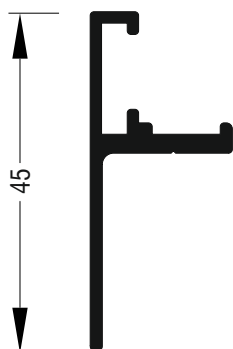
S566	
Πηχάκι (για H/B) Glazing bead (For Powder coating)	
Εξωτερική περίμετρος External perimeter	97,3 mm
Κύρια περίμετρος Primary perimeter	32,3 mm
Ροπή αδρανείας x-x Moment of inertia x-x	0,38 cm ⁴
Ροπή αδρανείας y-y Moment of inertia y-y	0,21 cm ⁴
Βάρος Weight	233 gr/m

S546	
Πηχάκι (για H/B) Glazing bead (For Powder coating)	
Εξωτερική περίμετρος External perimeter	107,5 mm
Κύρια περίμετρος Primary perimeter	54,7 mm
Ροπή αδρανείας x-x Moment of inertia x-x	0,76 cm ⁴
Ροπή αδρανείας y-y Moment of inertia y-y	0,23 cm ⁴
Βάρος Weight	270.5 gr/m

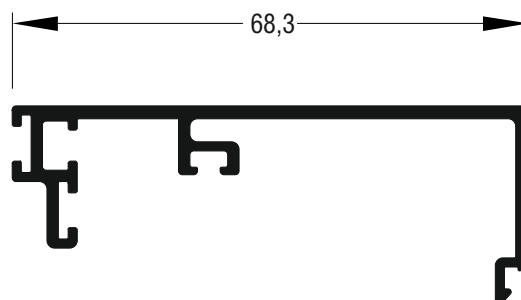


S569	
Πηχάκι (Ανοδιωμένο) Glazing bead (for anodised)	
Εξωτερική περίμετρος External perimeter	98,3 mm
Κύρια περίμετρος Primary perimeter	32,5 mm
Ροπή αδρανείας x-x Moment of inertia x-x	0,42 cm ⁴
Ροπή αδρανείας y-y Moment of inertia y-y	0,22 cm ⁴
Βάρος Weight	244 gr/m

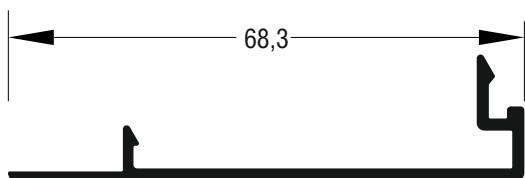
S540	
Πηχάκι (για H/B) Glazing bead (For Powder coating)	
Εξωτερική περίμετρος External perimeter	57,8 mm
Κύρια περίμετρος Primary perimeter	17,8 mm
Ροπή αδρανείας x-x Moment of inertia x-x	0,17 cm ⁴
Ροπή αδρανείας y-y Moment of inertia y-y	0,04 cm ⁴
Βάρος Weight	136 gr/m



S574	
Πρόσθετο Additional profile	
Εξωτερική περίμετρος External perimeter	146,6 mm
Κύρια περίμετρος Primary perimeter	95,7 mm
Ροπή αδρανείας x-x Moment of inertia x-x	0,4 cm ⁴
Ροπή αδρανείας y-y Moment of inertia y-y	1,6 cm ⁴
Βάρος Weight	358 gr/m
Τάπα Νεροσταλάκτη Waterproof endcap	311-00-574-03



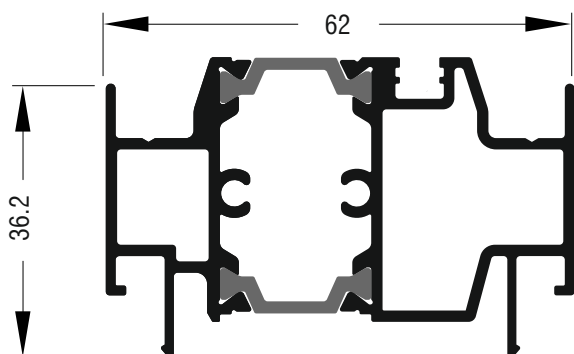
S579	
Πρόσθετο Additional profile	
Εξωτερική περίμετρος External perimeter	295,4 mm
Κύρια περίμετρος Primary perimeter	124,3 mm
Ροπή αδρανείας x-x Moment of inertia x-x	1,01 cm ⁴
Ροπή αδρανείας y-y Moment of inertia y-y	13,57 cm ⁴
Βάρος Weight	632 gr/m



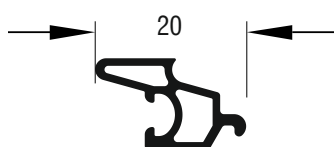
S568	
Γάντζος Interlock Profile	
Εξωτερική περίμετρος External perimeter	191 mm
Κύρια περίμετρος Primary perimeter	78,1 mm
Ροπή αδρανείας x-x Moment of inertia x-x	0,22 cm ⁴
Ροπή αδρανείας y-y Moment of inertia y-y	6,60 cm ⁴
Βάρος Weight	396 gr/m



S380	
Πρόσθετο Additional profile	
Εξωτερική περίμετρος External perimeter	98,3 mm
Κύρια περίμετρος Primary perimeter	32,5 mm
Ροπή αδρανείας x-x Moment of inertia x-x	0,05 cm ⁴
Ροπή αδρανείας y-y Moment of inertia y-y	0,65 cm ⁴
Βάρος Weight	181 gr/m

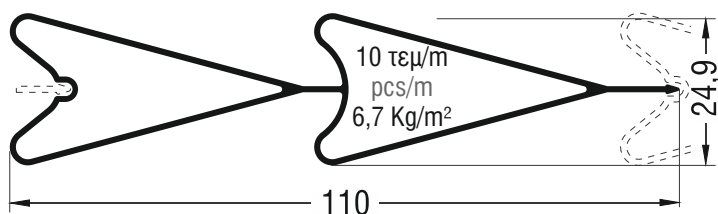


S30590	
Μπιλάκι συρομένου Sliding adjoining profile	
Εξωτερική περίμετρος External perimeter	303,9 mm
Κύρια περίμετρος Primary perimeter	63 mm
Ροπή αδρανείας x-x Moment of inertia x-x	7,85 cm ⁴
Ροπή αδρανείας y-y Moment of inertia y-y	18,30 cm ⁴
Βάρος Weight	1381 gr/m
Τάπα End cap	300-01-590-03 Δεξιά-Right 300-02-590-03 Αριστερή-Left

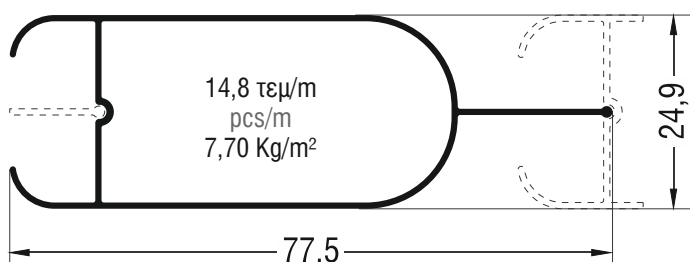


Μόνο Ανοδίωση Μαύρη
Only in Black Anodize

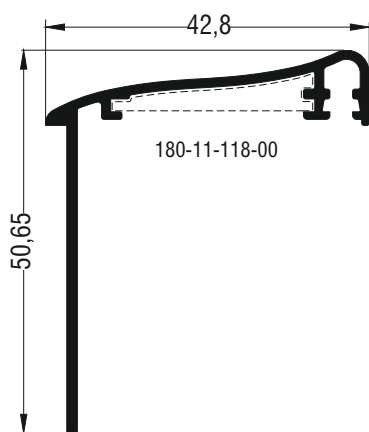
S559	
Άγκιστρο συρομένου Interlock hook profile	
Εξωτερική περίμετρος External perimeter	69 mm
Κύρια περίμετρος Primary perimeter	-
Ροπή αδρανείας x-x Moment of inertia x-x	0,10 cm ⁴
Ροπή αδρανείας y-y Moment of inertia y-y	0,16 cm ⁴
Βάρος Weight	175,7 gr/m



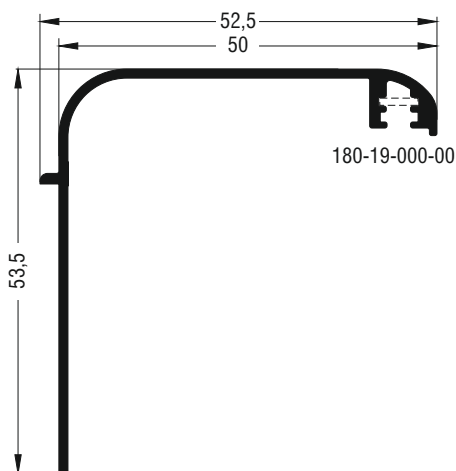
M9356	
Παντζούρι - Shutter - blind profile	
Βάρος Weight	656 gr/m



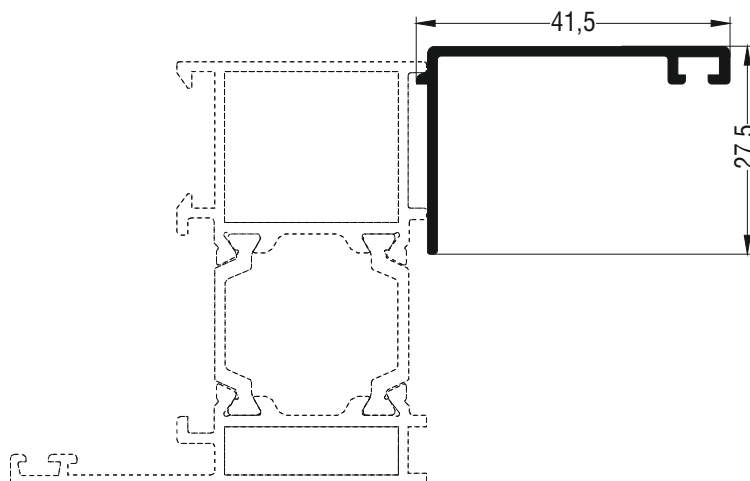
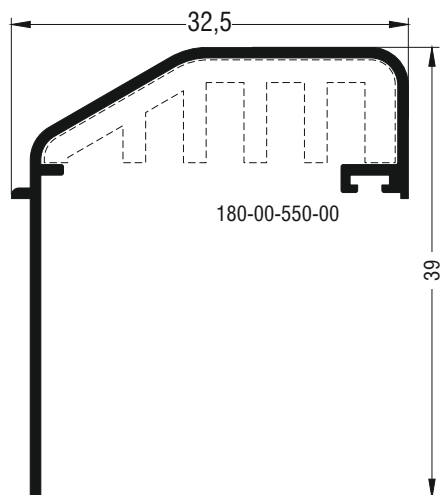
M9538	
Παντζούρι - Shutter - blind profile	
Βάρος Weight	388 gr/m



M9417	
Αρμοκάλυπτρο Architrave profile	
Εξωτερική περίμετρος External perimeter	220 mm
Κύρια περίμετρος Primary perimeter	54 mm
Ροπή αδρανείας x-x Moment of inertia x-x	2,98 cm ⁴
Ροπή αδρανείας y-y Moment of inertia y-y	3,27 cm ⁴
Βάρος Weight	390 gr/m
Γωνία επιπεδότητας Alignment corner	180-11-118-00 μέσα inner

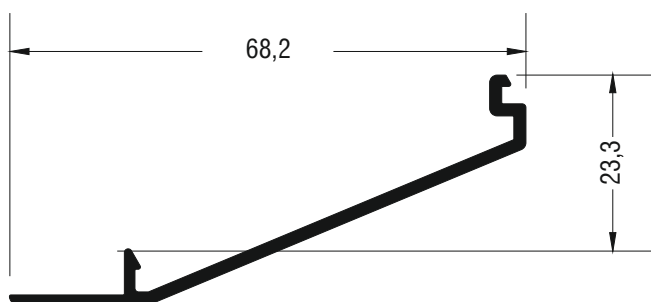


M9419	
Αρμοκάλυπτρο Architrave profile	
Εξωτερική περίμετρος External perimeter	240 mm
Κύρια περίμετρος Primary perimeter	69 mm
Ροπή αδρανείας x-x Moment of inertia x-x	3,70 cm ⁴
Ροπή αδρανείας y-y Moment of inertia y-y	5,30 cm ⁴
Βάρος Weight	397 gr/m
Γωνία επιπεδότητας Alignment corner	180-19-000-00 μέσα inner

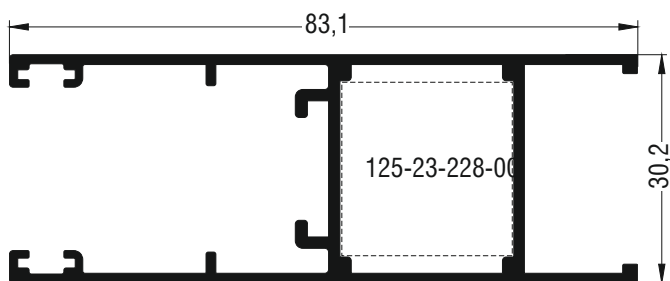


M6000	
Αρμοκάλυπτρο Architrave profile	
Εξωτερική περίμετρος External perimeter	267 mm
Κύρια περίμετρος Primary perimeter	77 mm
Ροπή αδρανείας x-x Moment of inertia x-x	7,43 cm ⁴
Ροπή αδρανείας y-y Moment of inertia y-y	5,17 cm ⁴
Βάρος Weight	505 gr/m
Γωνία επιπεδότητας Alignment corner	180-00-550-00 έξω outer

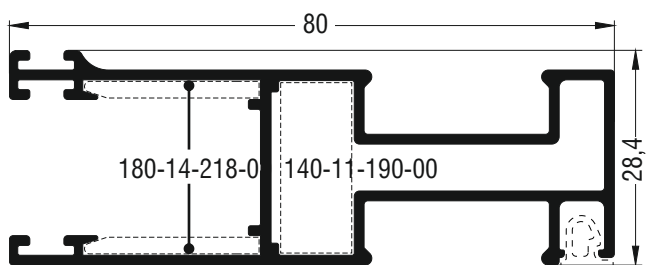
M6041	
Αρμοκάλυπτρο Architrave profile	
Εξωτερική περίμετρος External perimeter	155 mm
Κύρια περίμετρος Primary perimeter	50 mm
Ροπή αδρανείας x-x Moment of inertia x-x	0,59 cm ⁴
Ροπή αδρανείας y-y Moment of inertia y-y	2,16 cm ⁴
Βάρος Weight	273 gr/m



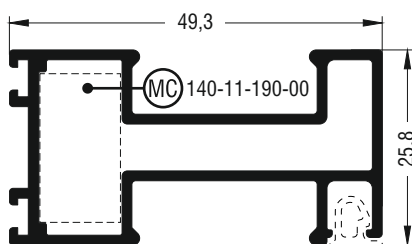
S551	
Διακοσμητικό προφίλ Decorative profile	
Εξωτερική περίμετρος External perimeter	181,8 mm
Κύρια περίμετρος Primary perimeter	78,1 mm
Ροπή αδρανείας x-x Moment of inertia x-x	1,06 cm ⁴
Ροπή αδρανείας y-y Moment of inertia y-y	5,83 cm ⁴
Βάρος Weight	370 gr/m



S364	
Φύλλο παντζουριού συρομένου Sliding shutter sash profile	
Βάρος Weight	976 gr/m
Γωνία σύνδεσης μηχανική Mechanical corner cleat	125-23-228-00

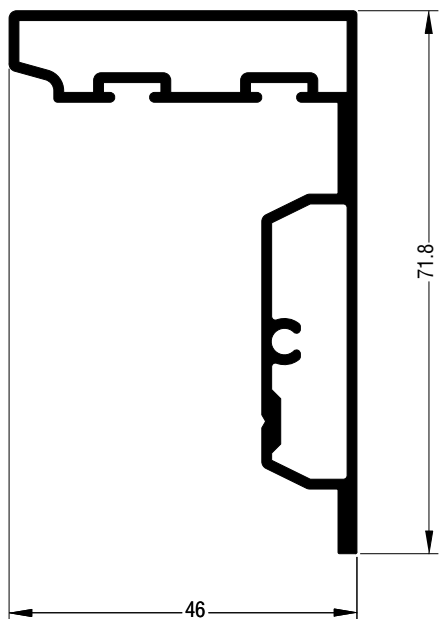


S490	
Φύλλο σήτας συρομένου Sliding fly-screen sash profile	
Βάρος Weight	981 gr/m
Γωνία επιπεδότητας Alignment corner	180-14-218-00
Γωνία σύνδεσης χυτή Mechanical corner cleat	140-11-190-00

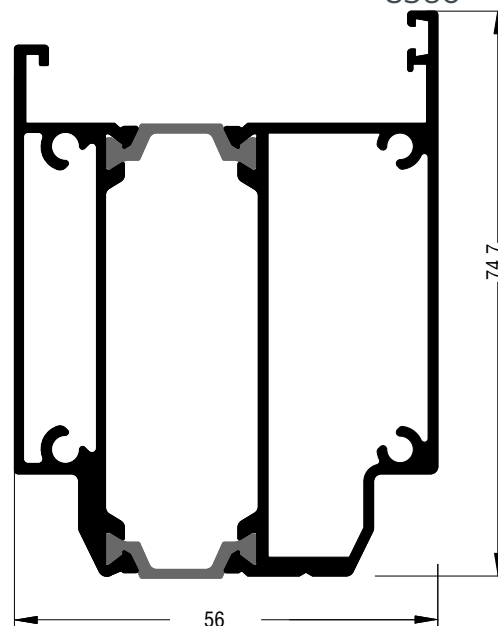


S371	
Στενό φύλλο σήτας συρομένου Sliding narrow fly-screen sash profile	
Βάρος Weight	690 gr/m
Γωνία σύνδεσης χυτή Mechanical corner cleat	140-11-190-00
Τάπα End cover	311-00-600-03

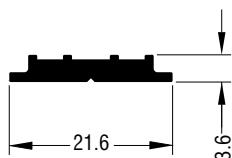
S560




S539	
Μπινί - Adjoining Profile	
Βάρος Weight	956 gr/m



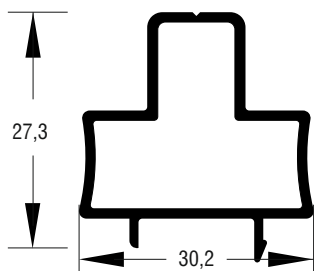
S554	
Μπινί - Ταύ συρομένου T- Adjoining Profile	
Βάρος Weight	1662 gr/m



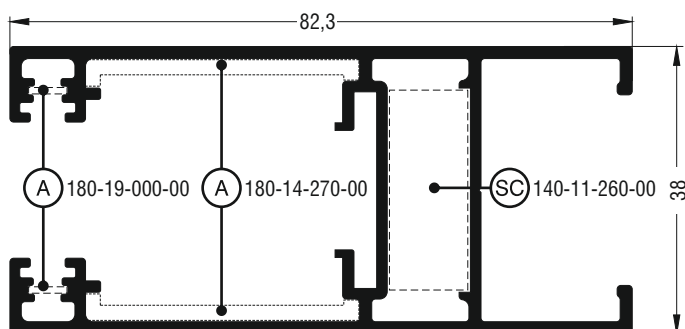
S537	
Πρόσθετο Additional profile	
Βάρος Weight	159 gr/m



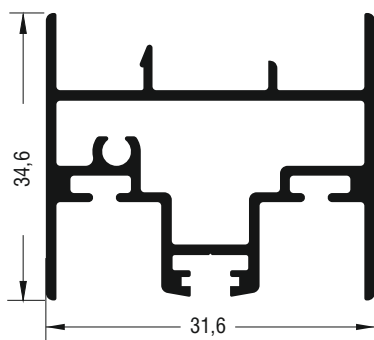
S547	
Διακοσμητικό προφίλ Decorative profile	
Βάρος Weight	551 gr/m



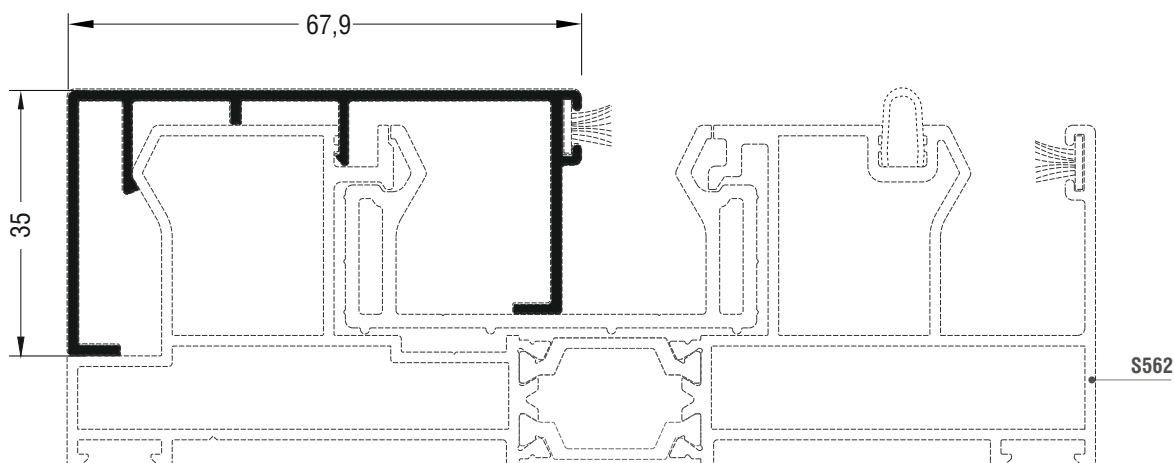
M14254	
Μπινί Adjoining profile	
Εξωτερική περίμετρος External perimeter	131 mm
Κύρια περίμετρος Primary perimeter	80 mm
Ροπή αδρανείας x-x Moment of inertia x-x	1,42 cm ⁴
Ροπή αδρανείας y-y Moment of inertia y-y	1,43 cm ⁴
Βάρος Weight	422 gr/m



M14386	
Φύλλο παντζουριού Shutter sash	
Εξωτερική περίμετρος External perimeter	524 mm
Κύρια περίμετρος Primary perimeter	198 mm
Ροπή αδρανείας x-x Moment of inertia x-x	12 cm ⁴
Ροπή αδρανείας y-y Moment of inertia y-y	30,16 cm ⁴
Βάρος Weight	1326 gr/m
Γωνία σύνδεσης κουμπωτή χυτή Cast spring cleat	140-11-260-00
Γωνία επιπεδότητος Alignment corner	180-14-270-00 εξω-μέσα outer-inner 180-19-000-00 εξω-μέσα outer-inner



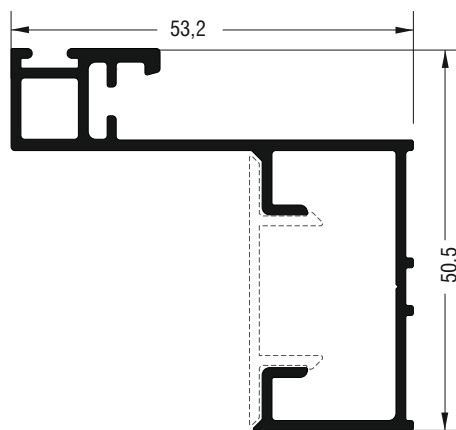
M14245	
Μπινί παντζουριού Shutter adjoining profile	
Εξωτερική περίμετρος External perimeter	302,2 mm
Κύρια περίμετρος Primary perimeter	219,4 mm
Ροπή αδρανείας x-x Moment of inertia x-x	7,46 cm ⁴
Ροπή αδρανείας y-y Moment of inertia y-y	2,95 cm ⁴
Βάρος Weight	869 gr/m



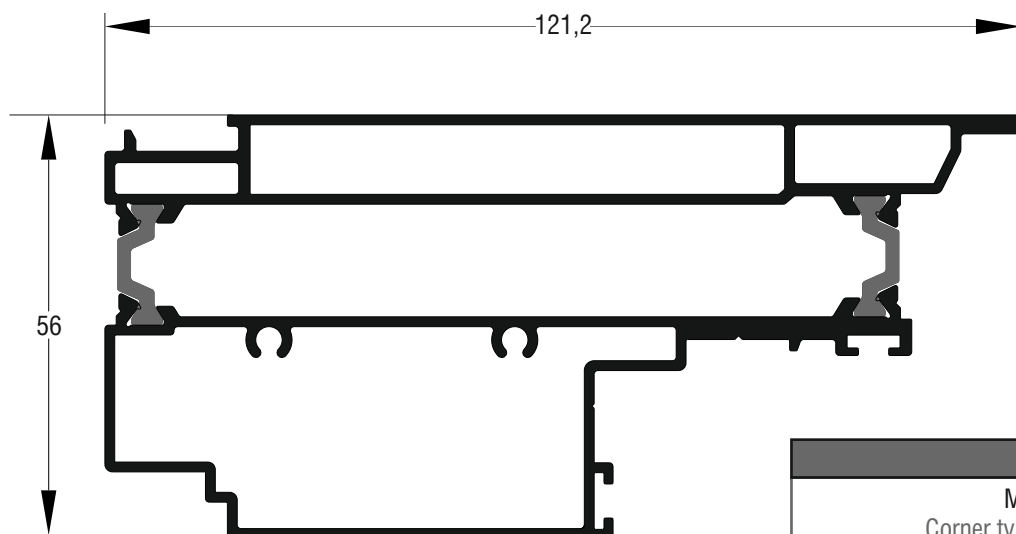
S523	
Πρόσθετο Additional profile	
Εξωτερική περίμετρος External perimeter	337,3 mm
Κύρια περίμετρος Primary perimeter	134 mm
Ροπή αδρανείας x-x Moment of inertia x-x	2,74 cm ⁴
Ροπή αδρανείας y-y Moment of inertia y-y	15,36 cm ⁴
Βάρος Weight	627,5 gr/m



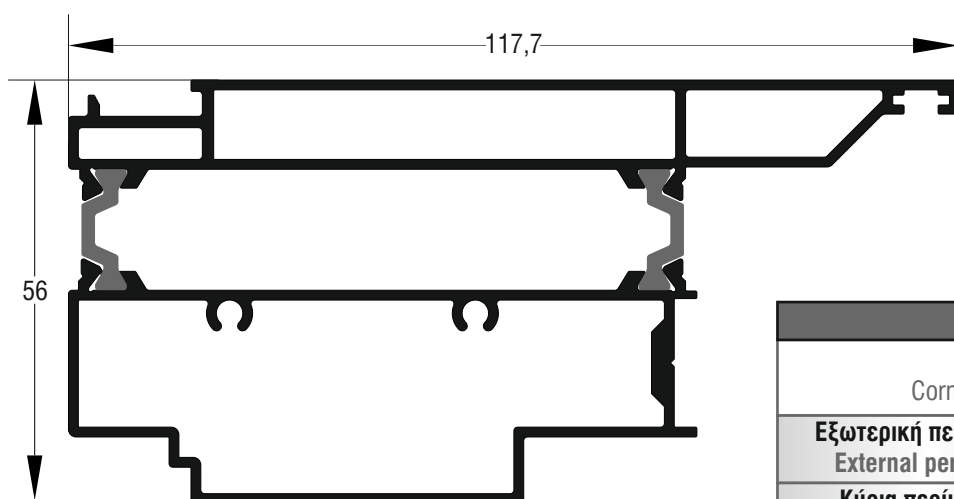
S380	
Πρόσθετο συρομένου Sliding additional profile	
Βάρος Weight	181 gr/m



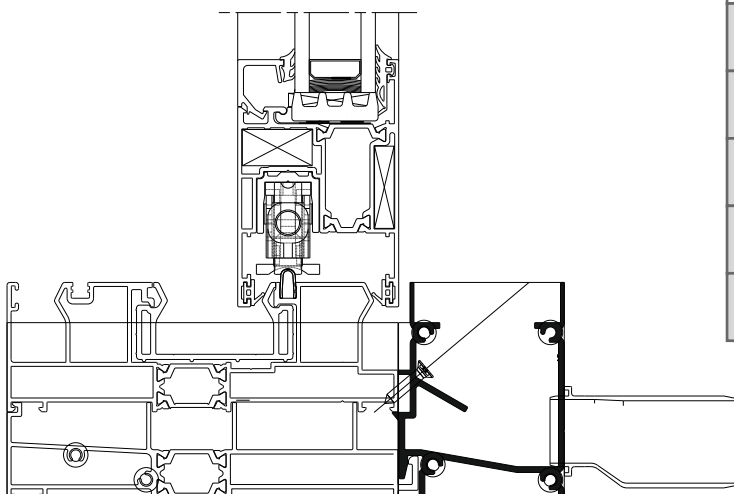
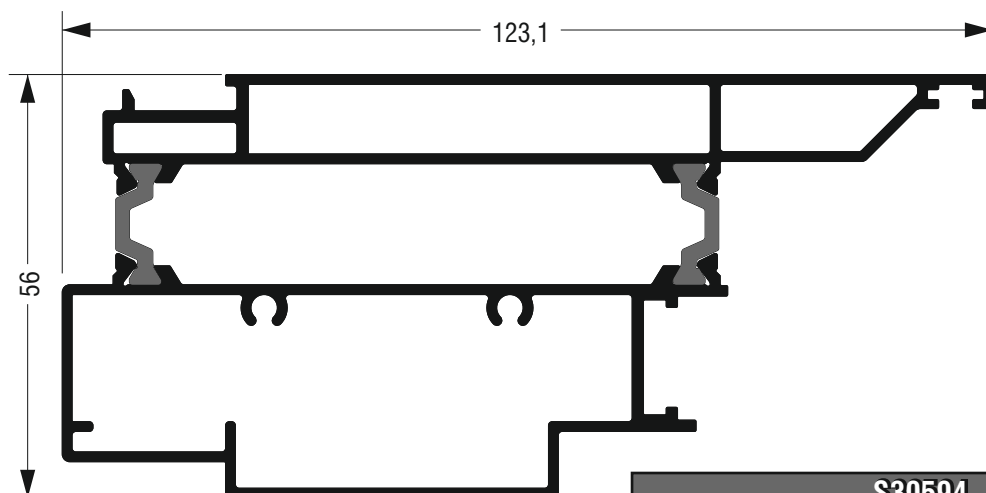
S35019	
Αρμολύττρο Sliding trimming profile	
Εξωτερική περίμετρος External perimeter	335,6 mm
Κύρια περίμετρος Primary perimeter	68,9 mm
Ροπή αδρανείας x-x Moment of inertia x-x	6,8 cm ⁴
Ροπή αδρανείας y-y Moment of inertia y-y	8,33 cm ⁴
Βάρος Weight	696 gr/m



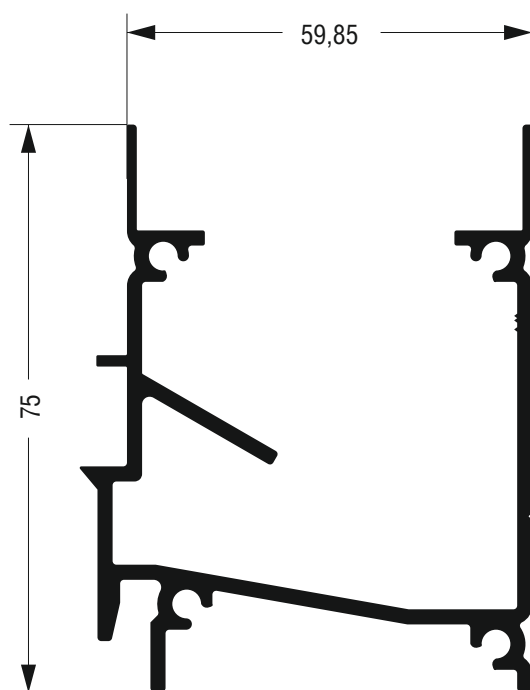
S530	
Μπινί γωνιακού Corner typology inversion profile	
Εξωτερική περίμετρος External perimeter	395,4 mm
Κύρια περίμετρος Primary perimeter	266 mm
Ροπή αδρανείας x-x Moment of inertia x-x	24,05 cm ⁴
Ροπή αδρανείας y-y Moment of inertia y-y	123,07 cm ⁴
Βάρος Weight	2290 gr/m



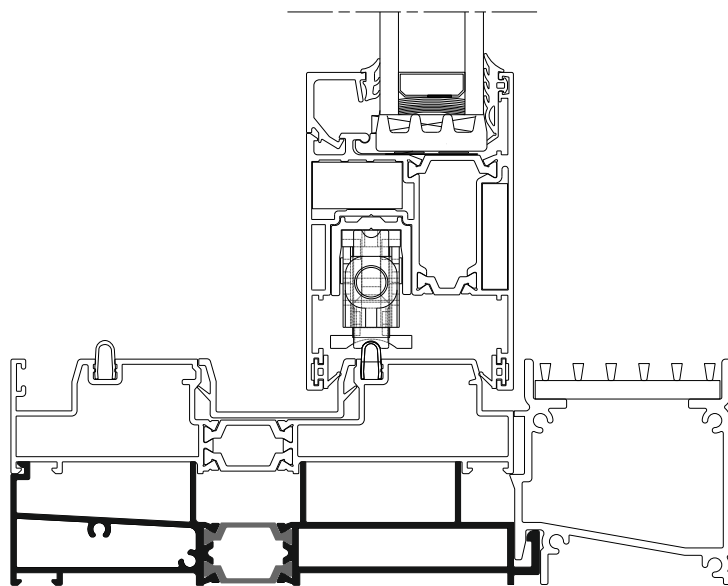
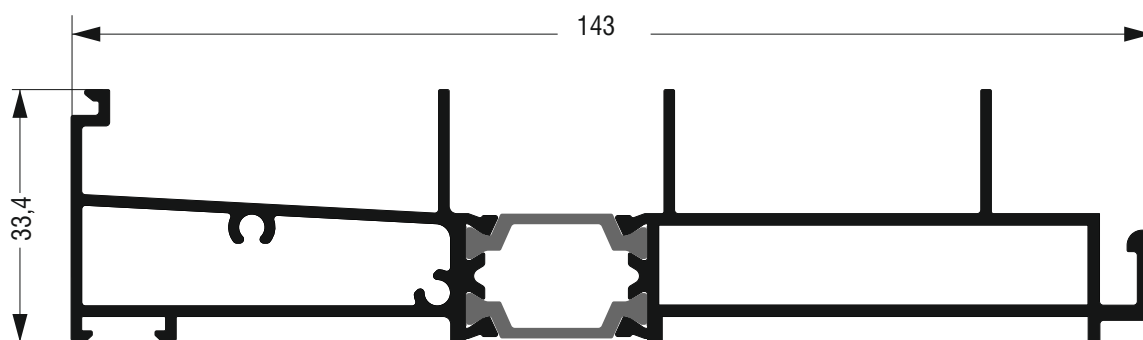
S532	
Μπινί γωνιακού Corner typology inversion profile	
Εξωτερική περίμετρος External perimeter	372 mm
Κύρια περίμετρος Primary perimeter	258 mm
Ροπή αδρανείας x-x Moment of inertia x-x	24,07 cm ⁴
Ροπή αδρανείας y-y Moment of inertia y-y	91,30 cm ⁴
Βάρος Weight	2077 gr/m



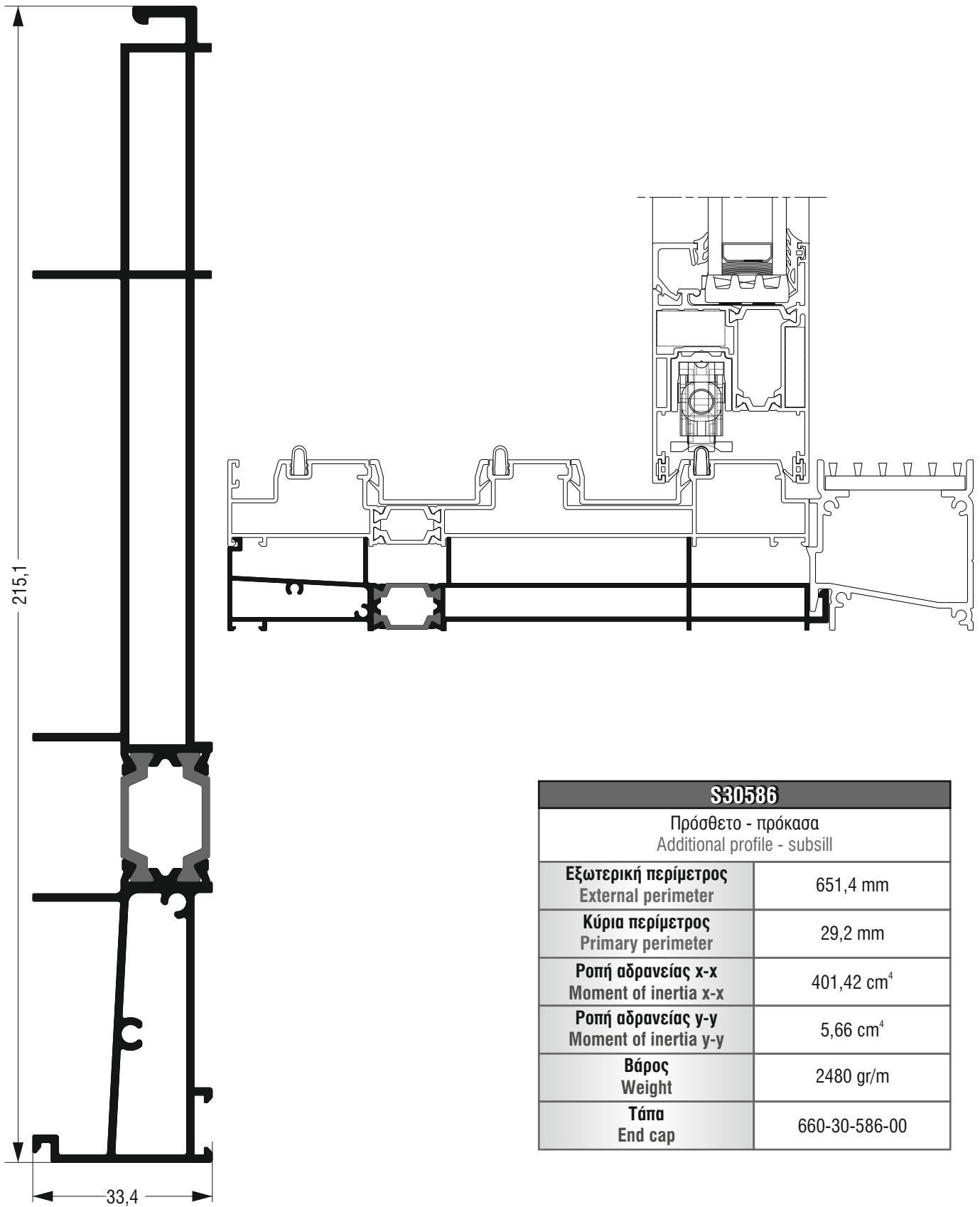
S30594	
Μπινί γωνιακού Corner typology inversion profile	
Εξωτερική περίμετρος External perimeter	418 mm
Κύρια περίμετρος Primary perimeter	246,5 mm
Ροπή αδρανείας x-x Moment of inertia x-x	25,32 cm ⁴
Ροπή αδρανείας y-y Moment of inertia y-y	95,36 cm ⁴
Βάρος Weight	2120,6 gr/m



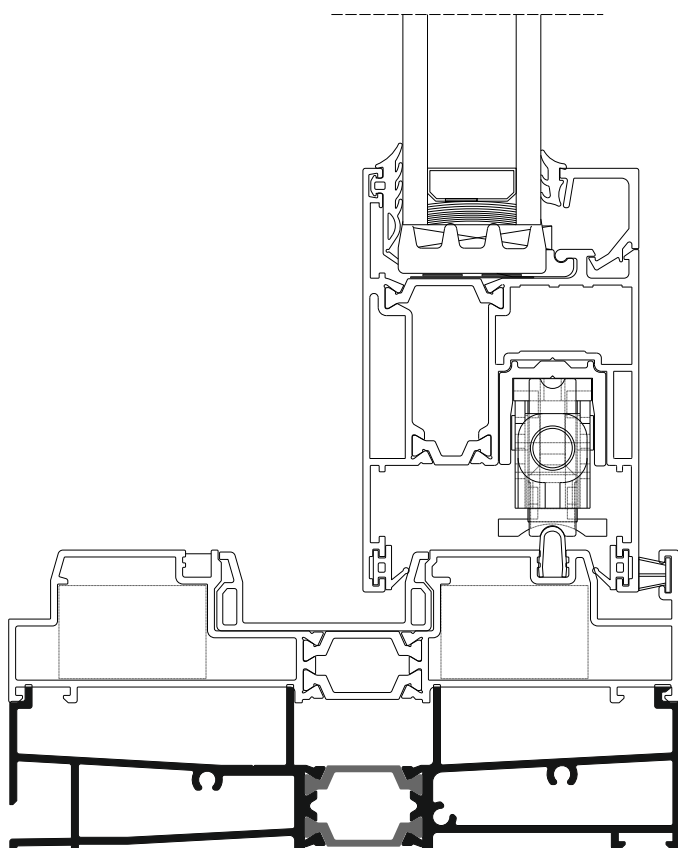
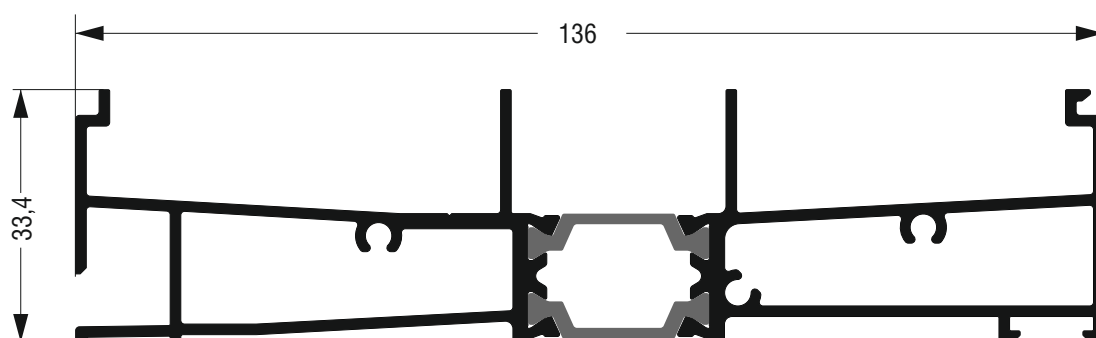
S30597	
Πρόσθετο - υδατολεκάνη Additional profile - gutter	
Εξωτερική περίμετρος External perimeter	542,6 mm
Κύρια περίμετρος Primary perimeter	77,8 mm
Ροπή αδρανείας x-x Moment of inertia x-x	22,33 cm ⁴
Ροπή αδρανείας y-y Moment of inertia y-y	28,05 cm ⁴
Βάρος Weight	1455,4 gr/m
Τάπα End cap	660-30-597-00



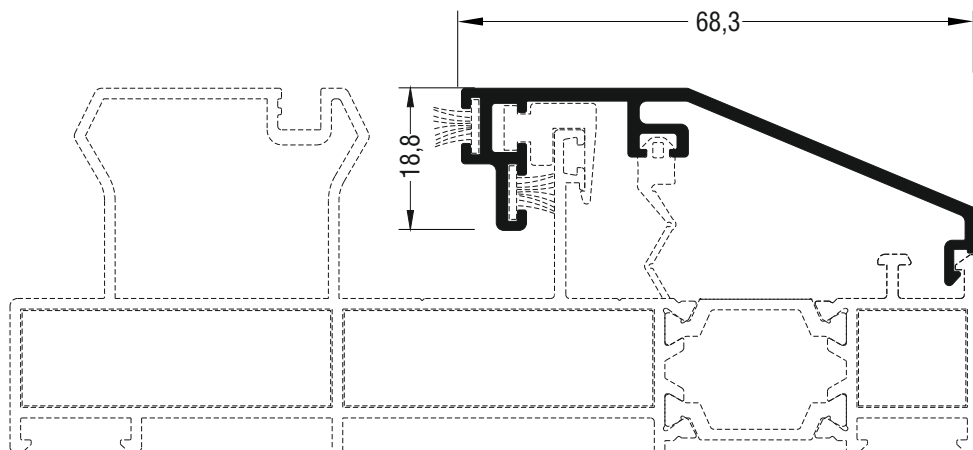
S30582	
Πρόσθετο - πρόκασα Additional profile - subsill	
Εξωτερική περίμετρος External perimeter	501 mm
Κύρια περίμετρος Primary perimeter	29,2 mm
Ροπή αδρανείας x-x Moment of inertia x-x	127 cm ⁴
Ροπή αδρανείας y-y Moment of inertia y-y	4,78 cm ⁴
Βάρος Weight	1842,6 gr/m
Τάπα End cap	660-30-582-00



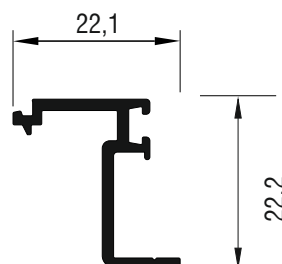
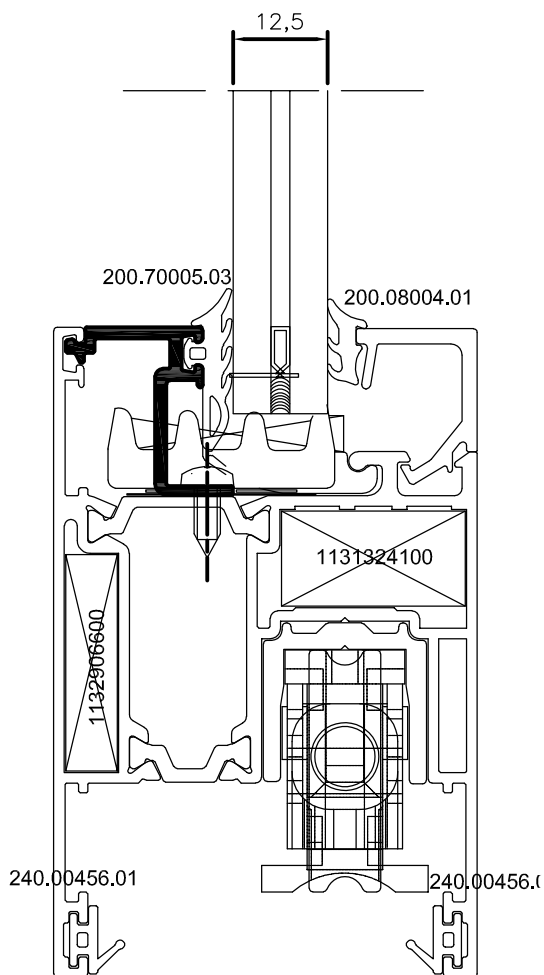
S30586	
Πρόσθετο - πρόκασα Additional profile - subsill	
Εξωτερική περίμετρος External perimeter	651,4 mm
Κύρια περίμετρος Primary perimeter	29,2 mm
Ροπή αδρανείας x-x Moment of inertia x-x	401,42 cm ⁴
Ροπή αδρανείας y-y Moment of inertia y-y	5,66 cm ⁴
Βάρος Weight	2480 gr/m
Τάπα End cap	660-30-586-00




S542	
Πρόσθετο - πρόκασα Additional profile - subsill	
Εξωτερική περίμετρος External perimeter	508,7 mm
Κύρια περίμετρος Primary perimeter	50,9 mm
Ροπή αδρανείας x-x Moment of inertia x-x	5,14 cm ⁴
Ροπή αδρανείας y-y Moment of inertia y-y	113,28 cm ⁴
Βάρος Weight	1837 gr/m




S524	
Πρόσθετο Additional profile	
Εξωτερική περίμετρος External perimeter	270,5 mm
Κύρια περίμετρος Primary perimeter	112,7 mm
Ροπή αδρανείας x-x Moment of inertia x-x	0,87 cm ⁴
Ροπή αδρανείας y-y Moment of inertia y-y	10,08 cm ⁴
Βάρος Weight	563 gr/m



S30566	
Πρόσθετο για μονό τζάμι Additional profile for single glaze	
Εξωτερική περίμετρος External perimeter	116,5 mm
Κύρια περίμετρος Primary perimeter	15,5 mm
Ροπή αδρανείας x-x Moment of inertia x-x	0,48 cm ⁴
Ροπή αδρανείας y-y Moment of inertia y-y	0,18 cm ⁴
Βάρος Weight	212,2 gr/m

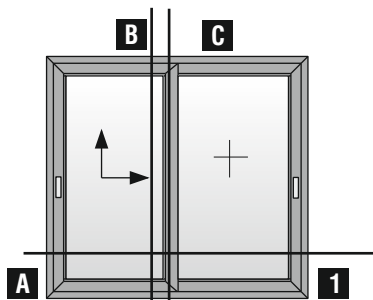




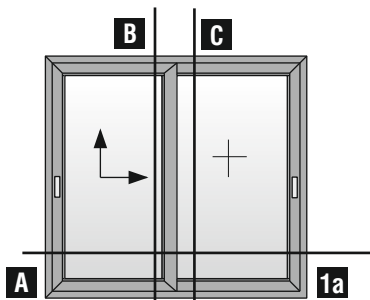
Basic Typologies
Βασικές Τυπολογίες

Τυπολογίες με σταθερά - συρόμενα | Fix - sliding typologies

Έως 90, 200 Kg - Up to 90, 200 Kg



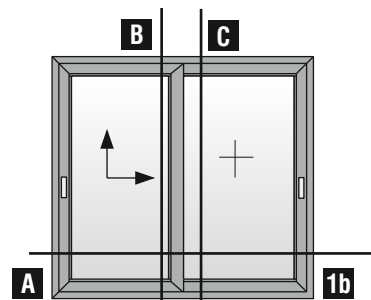
Ανασυρόμενο με σταθερό
Lift & slide with fixed panes



Ανασυρόμενο με σταθερό
Στενός Γάντζος / Ταφ

ΣΥΡΟΜΕΝΟ ΕΞΩ ΣΤΑΘΕΡΟ ΜΕΣΑ

Lift and Slide with Fixed
Narrow Interlocking / T-Profile
SLIDE OUTSIDE - FIXED INSIDE

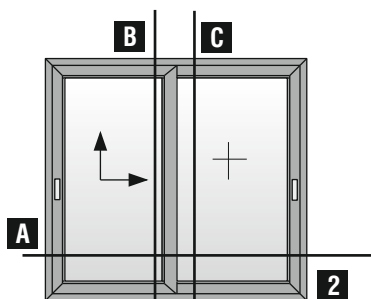


Ανασυρόμενο με σταθερό
Στενός Γάντζος / Ταφ

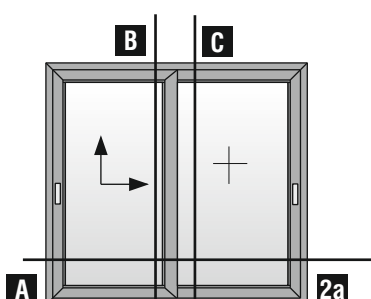
ΣΥΡΟΜΕΝΟ ΜΕΣΑ ΣΤΑΘΕΡΟ ΕΞΩ

Lift and Slide with Fixed
Narrow Interlocking / T-Profile
SLIDE INSIDE - FIXED OUTSIDE

Έως 300 Kg - Up to 300 Kg



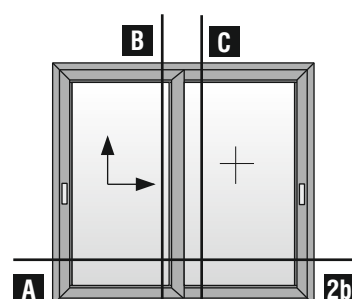
Ανασυρόμενο με σταθερό
Lift & slide with fixed panes



Ανασυρόμενο με σταθερό
Στενός Γάντζος / Ταφ

ΣΥΡΟΜΕΝΟ ΜΕΣΑ ΣΤΑΘΕΡΟ ΕΞΩ

Lift and Slide with Fixed
Narrow Interlocking / T-Profile
SLIDE INSIDE - FIXED OUTSIDE

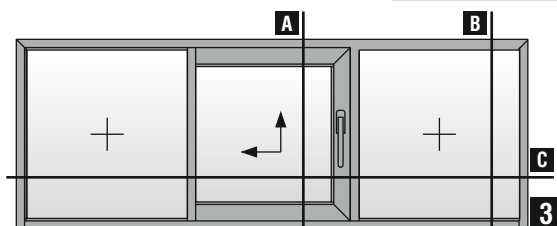


Ανασυρόμενο με σταθερό
Στενός Γάντζος / Ταφ

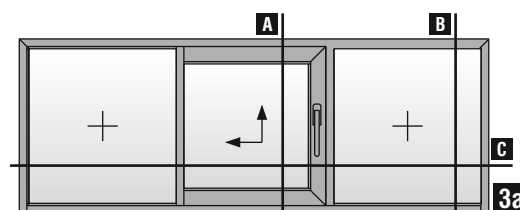
ΣΥΡΟΜΕΝΟ ΕΞΩ ΣΤΑΘΕΡΟ ΜΕΣΑ

Lift and Slide with Fixed
Narrow Interlocking / T-Profile
SLIDE OUTSIDE - FIXED INSIDE

Έως 90, 200 Kg - Up to 90, 200 Kg



Μονόφυλλο ανασυρόμενο με σταθερά
Single sash lift & slide with fixed panes



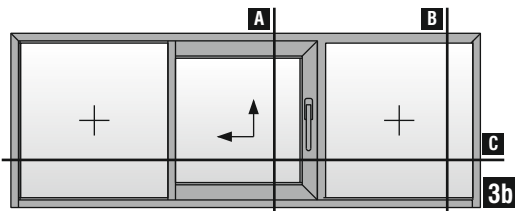
Μονόφυλλο ανασυρόμενο **ΕΞΩΤΕΡΙΚΑ** με σταθερά
Single sash **OUTTER** lift & slide with fixed panes

Τυπολογίες με σταθερά - συρόμενα | Fix - sliding typologies

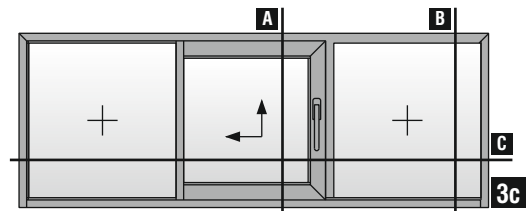
Έως 90, 200 Kg - Up to 90, 200 Kg

Έως 300 Kg - Up to 300 Kg

Τυπολογίες για επάλληλα | Parallel typologies



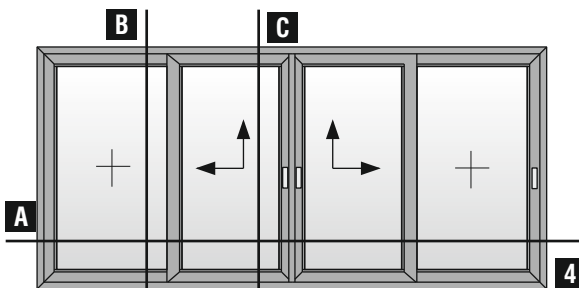
Μονόφυλλο ανασυρόμενο **ΕΣΩΤΕΡΙΚΑ** με σταθερά
Single sash **INNER** lift & slide with fixed panes



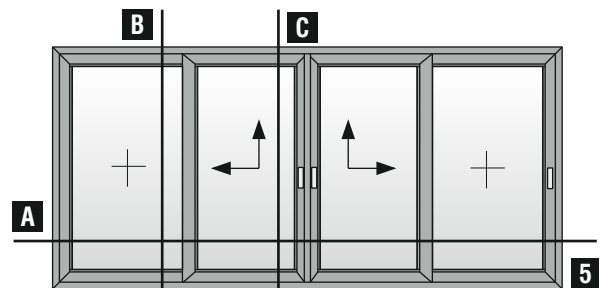
Μονόφυλλο ανασυρόμενο **ΕΣΩΤΕΡΙΚΑ** με σταθερά
Single sash **INNER** lift & slide with fixed panes

Έως 90, 200 Kg - Up to 90, 200 Kg

Έως 300 Kg - Up to 300 Kg



Δίφυλλο φιλητό ανασυρόμενο με σταθερά
Double sash meeting stile lift & slide with fixed panes



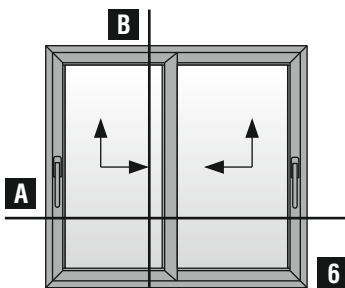
Δίφυλλο φιλητό ανασυρόμενο με σταθερά
Double sash meeting stile lift & slide with fixed panes

Τυπολογίες για επάλληλα | Parallel typologies

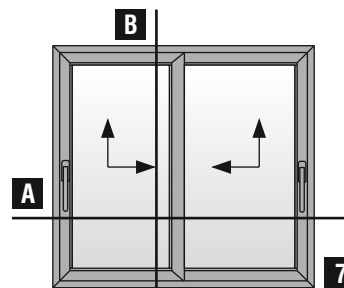
Έως 90, 200 Kg - Up to 90, 200 Kg

Έως 300 Kg - Up to 300 Kg

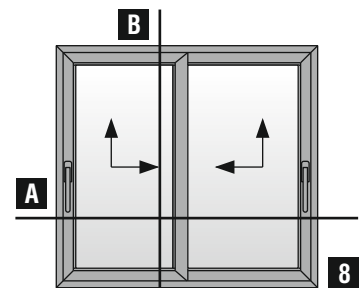
Έως 300 Kg - Up to 300 Kg



Δίφυλλο επάλληλο ανασυρόμενο παράθυρο
Με χρήση μικρού φύλλου S560
Double sash parallel lift & slide window
Small sash use only S560



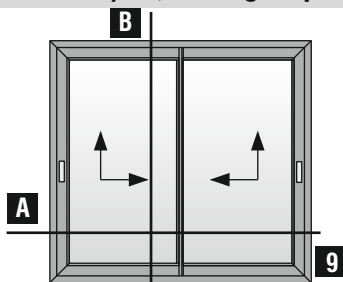
Δίφυλλο επάλληλο ανασυρόμενο παράθυρο,
χρήση μικρού και μεγάλου φύλλου S560, S584
Double sash parallel lift & slide window,
Small & big sash use S560, S584



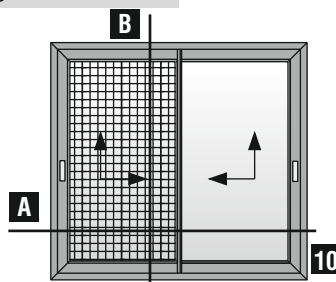
Δίφυλλο επάλληλο-ανασυρόμενο παράθυρο
Με χρήση μόνο μεγάλου φύλλου S584
Double sash parallel lift & slide window
Large sash use only S584

Έως 90, 200 Kg - Up to 90, 200 Kg

Έως 300 Kg - Up to 300 Kg

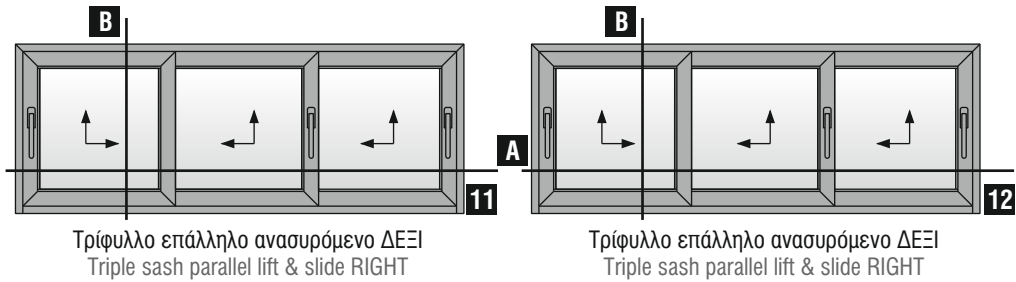


Δίφυλλο επάλληλο ανασυρόμενο παράθυρο με στενό γάντζο
Double sash parallel lift & slide window with narrow interlocking profile



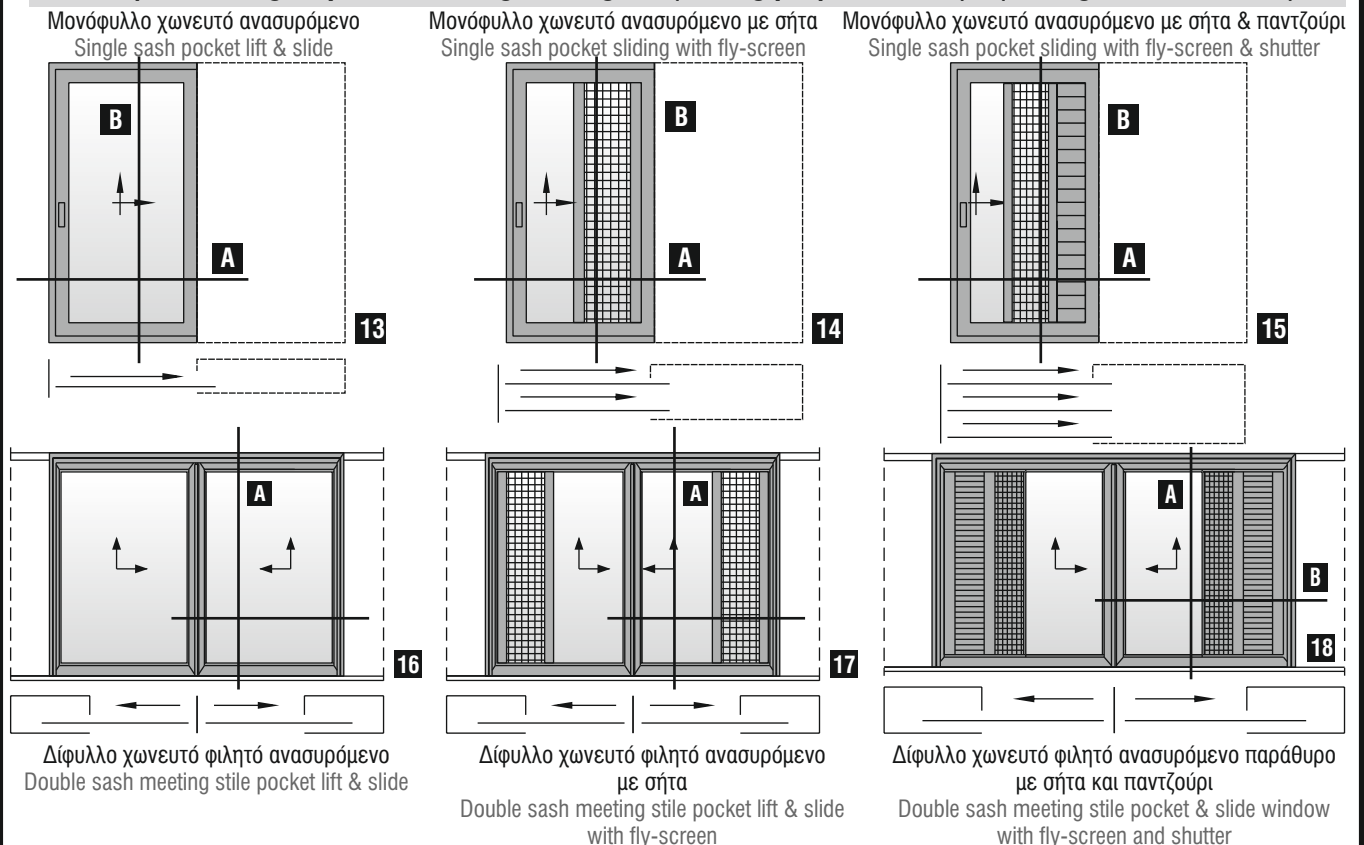
Δίφυλλο επάλληλο ανασυρόμενο παράθυρο με στενό γάντζο και σήτα
Double sash parallel lift & slide window with narrow interlocking profile and fly-screen

Τυπολογίες για επάλληλα | Parallel typologies



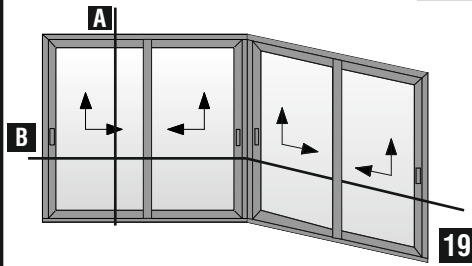
Τυπολογίες για χωνευτά | Pocket typologies

Έως 90, 200 Kg - Up to 90, 200 Kg, 300 Kg (300 Kg με φύλλο S584) - (300 Kg with sash S584)

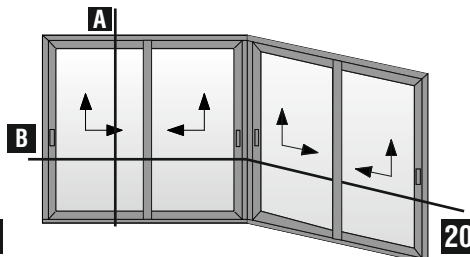


Τυπολογίες για γωνιακά | Corner typologies

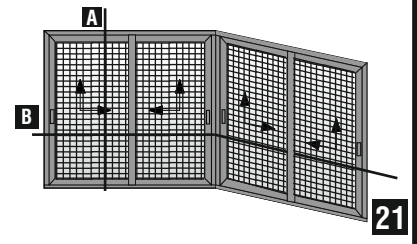
Έως 90, 200 Kg - Up to 90, 200 Kg



Τετράφυλλο επάλληλο (ΓΩΝΙΑ ΕΞΩ)
γωνιακής συνεργασίας
Corner assembly with four sash
parallel slide (EXTERIOR CORNER)



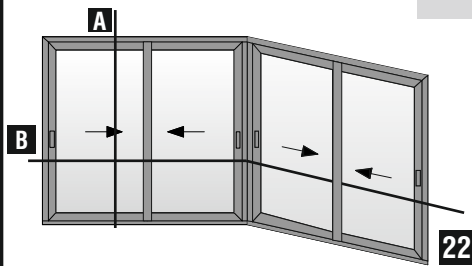
Τετράφυλλο επάλληλο (ΓΩΝΙΑ ΜΕΣΑ)
γωνιακής συνεργασίας
Corner assembly with four sash
parallel slide (INTERIOR CORNER)



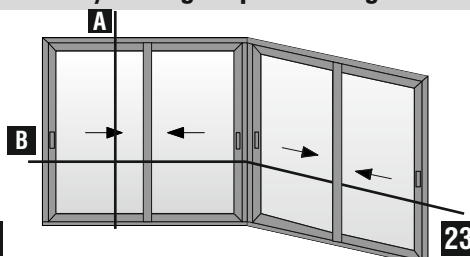
Τετράφυλλο επάλληλο (ΓΩΝΙΑ ΜΕΣΑ)
γωνιακής συνεργασίας με σήτα
Corner assembly with four sash
parallel slide (INTERIOR CORNER)
with Flyscreen

Τυπολογίες για απλά συρόμενα γωνιακά | Simple sliding corner typologies

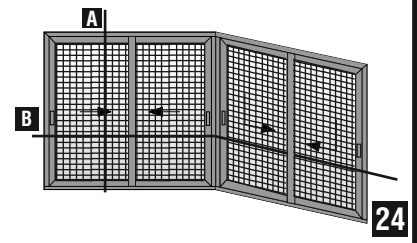
Έως 180 Kg - Up to 180 Kg



Τετράφυλλο επάλληλο (ΓΩΝΙΑ ΕΞΩ)
γωνιακής συνεργασίας
Corner assembly with four sash
parallel slide (EXTERIOR CORNER)



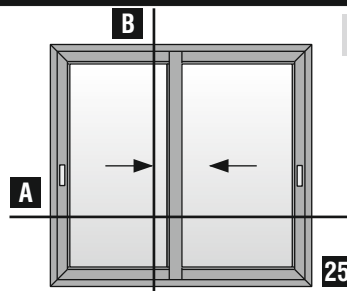
Τετράφυλλο επάλληλο (ΓΩΝΙΑ ΜΕΣΑ)
γωνιακής συνεργασίας
Corner assembly with four sash
parallel slide (INTERIOR CORNER)




Τετράφυλλο επάλληλο (ΓΩΝΙΑ ΜΕΣΑ)
γωνιακής συνεργασίας με σήτα
Corner assembly with four sash
parallel slide (INTERIOR CORNER)
with Flyscreen

Τυπολογίες για απλά συρόμενα επάλληλα | Simple sliding parallel typologies

Έως 180 Kg - Up to 180 Kg



Δίφυλλο επάλληλο απλό συρόμενο παράθυρο
Με χρήση μικρού φύλλου S560
Double sash parallel slide window
Small sash S560 use only



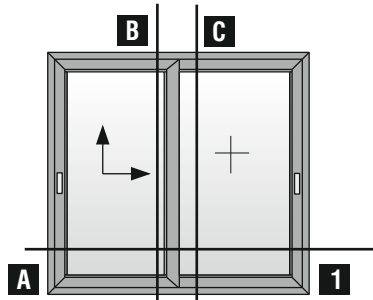
A large, abstract graphic on the left side of the page, composed of several overlapping diagonal bands in shades of yellow and orange, extending from the top left towards the bottom right.

Sections Τομές

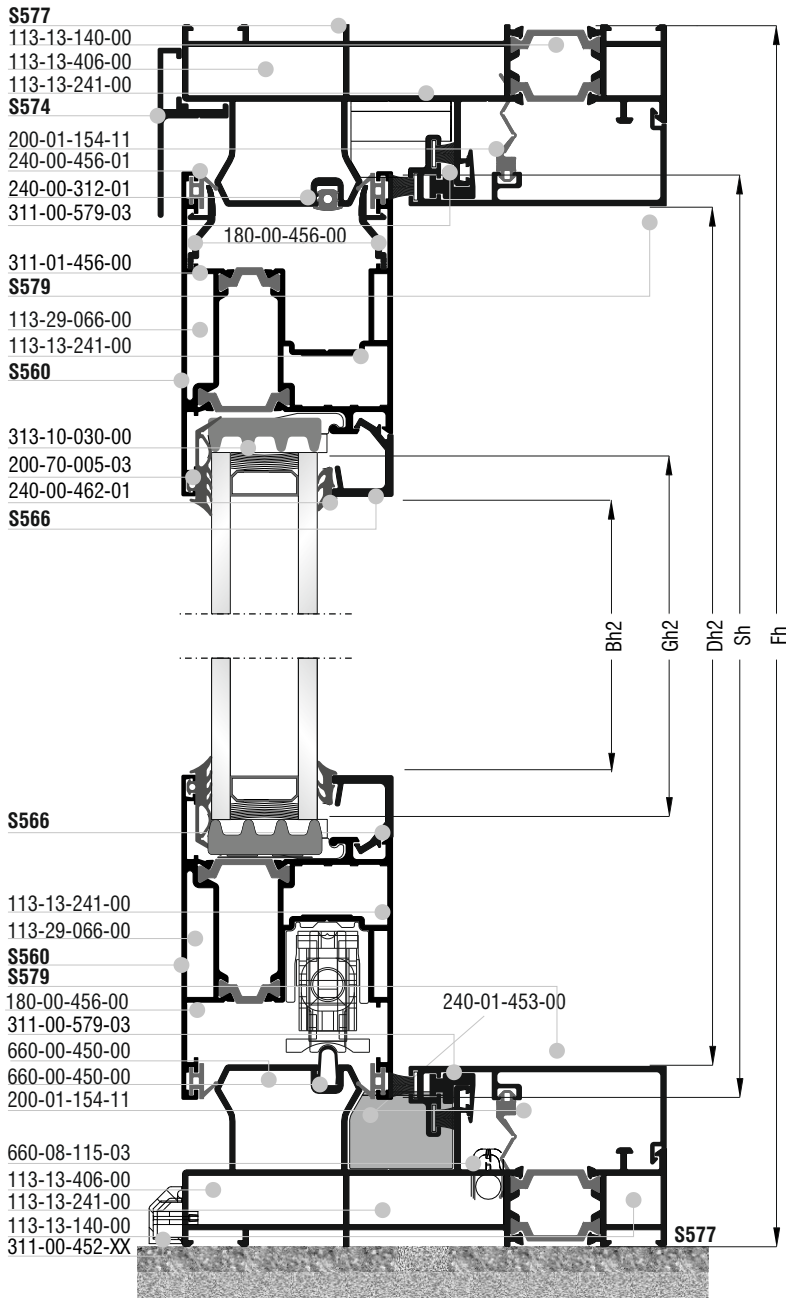
Fix - sliding typologies
90, 200 Kg - 300 Kg

Τυπολογίες με σταθερά - συρόμενα

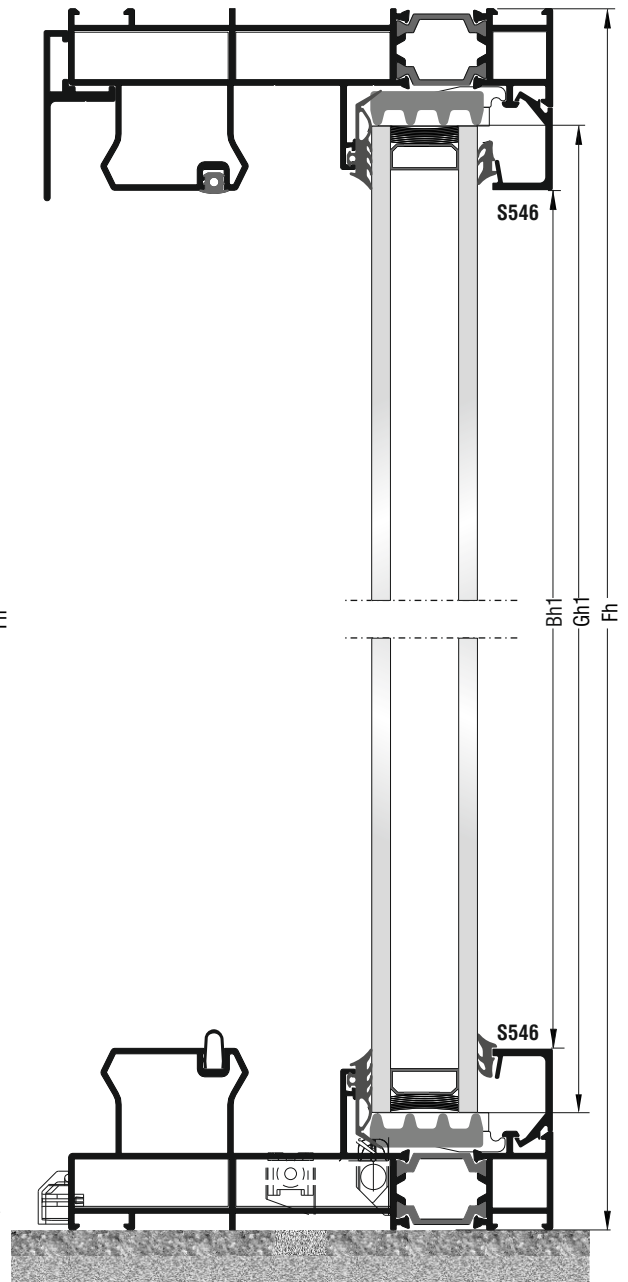
Ανασυρόμενο με σταθερό | Lift & slide with fixed panes Έως 90, 200 Kg - Up to 90, 200 Kg



Ανασυρόμενο με σταθερό
Lift & slide with fixed panes

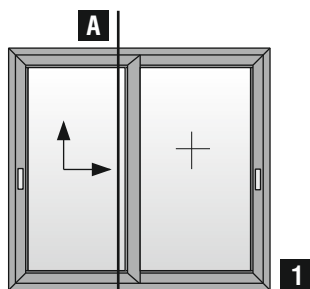


B



C

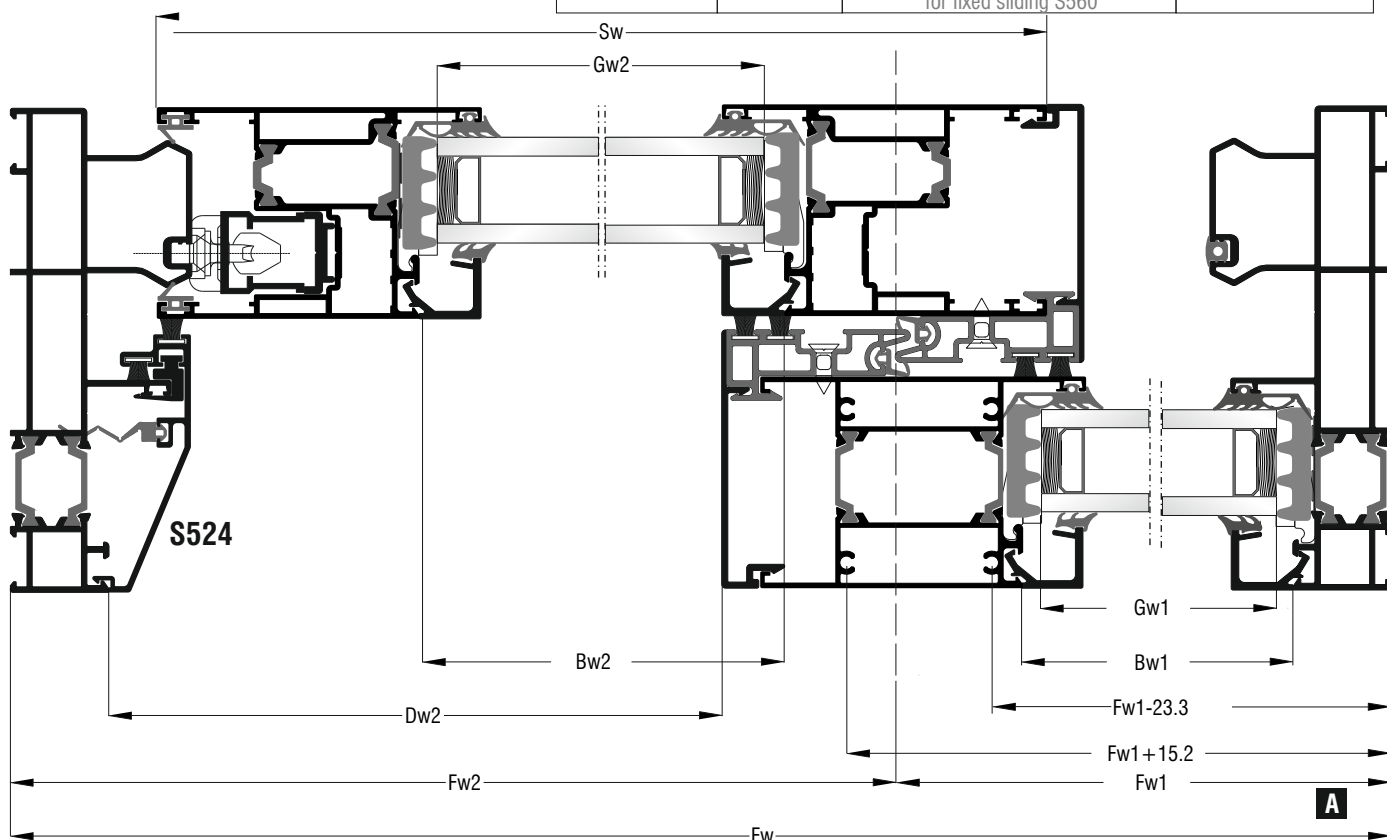
Ανασυρόμενο με σταθερό | Lift & slide with fixed panes Έως 90, 200 Kg - Up to 90, 200 Kg



Ανασυρόμενο με σταθερό
Lift & slide with fixed panes

Κοπές εξαρτημάτων | Accessory cuttings

Κωδικός Code Nr	Εξάρτημα Accessory	Περιγραφή Description	Ποσότητα Quantity
200-70-005-03		Λάστιχο τζαμιού έξω Outer glazing gasket	2Bw1+2Bh1 2Bw2+2Bh2
200-08-004-01		Λάστιχο σφήνα EPDM 4 mm	2Bw1+2Bh1 2Bw2+2Bh2
240-00-456-01		Λάστιχο φύλλου Sash gasket	4Sw+2Sh
240-00-312-01		Λάστιχο οδηγών Frame guide gasket	Sw+2Sh
240-00-462-01		Λάστιχο αγκίστρου Gasket for weathering profile	2Sh
200-01-154-11		Λάστιχο για πηχάκι Glazing bead gasket	Dw1+Dw2+2Dh
255-00-456-01		Βουλκανισμένη γωνία φύλλου Sash vulcanized corner	4τεμ. pieces
680-08-125-03		Επέκταση βαλβίδας απορροής Φ8 Drainage valve R8 extension	(Fw2-96) / 150 τεμ. pieces
311-00-574-03		Τάπα Νεροσταλάκτη Waterproof endcap	1 ζευγος pair
311-00-462-03		Τάπα αγκίστρου 660-00-462-03 End cap for weathering profile	1 ζευγος pair
240-01-453-00		Κάτω Κεντρικό Στεγανωτικό σταθερών S560 Bottom Central Seal for fixed sliding S560	1τεμ. piece

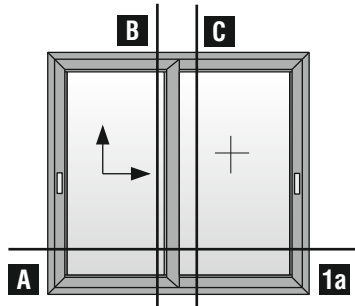


Ανασυρόμενο με σταθερό | Lift & slide with fixed panes Έως 90, 200 Kg - Up to 90, 200 Kg

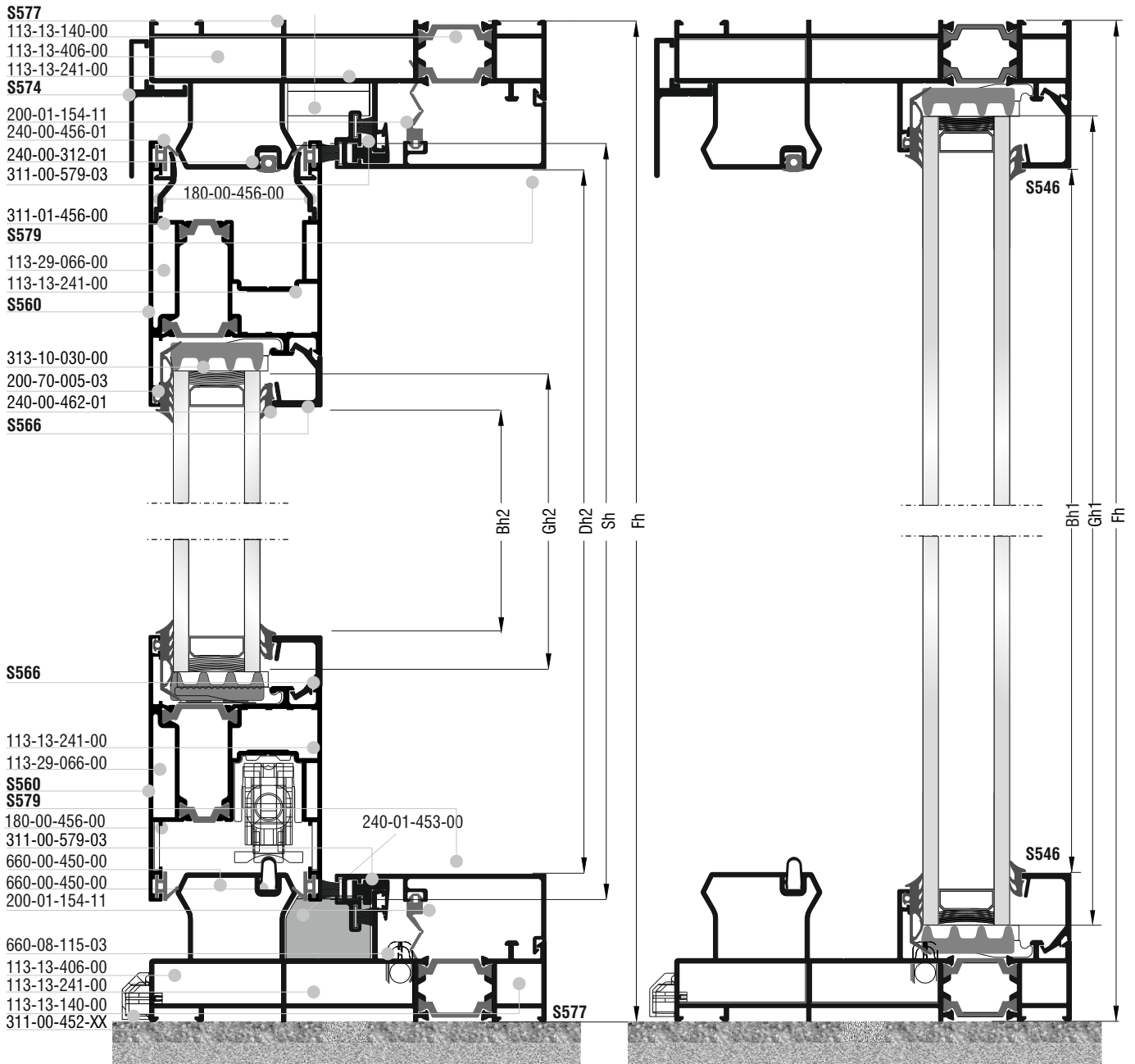
Κοπές προφίλ Profile cuttings			Κοπές εξαρτημάτων Accessory cuttings			
Οδηγός S577 Frame rail S577			Κωδικός Code Nr	Εξάρτημα Accessory	Περιγραφή Description	Ποσότητα Quantity
Πλάτος οδηγού (S577) Frame guide width		2τεμ. pieces	113-13-406-00		Γωνία σύνδεσης πρεσαριστή καρφωτή Crimp nail cleat	8τεμ. pieces
Ύψος οδηγού (S577) Frame guide height		2τεμ. pieces	113-13-140-00		Γωνία σύνδεσης πρεσαριστή καρφωτή Crimp nail cleat	4τεμ. pieces
Πλάτος φύλλου (S560) Sash width	$Sw = Fw / 2 - 1.5$	2τεμ. pieces	113-13-241-00		Γωνία σύνδεσης πρεσαριστή καρφωτή Crimp nail cleat	4τεμ. pieces
Ύψος φύλλου (S560) Sash height	$Sh = Fh - 79$	2τεμ. pieces	113-29-066-00		Γωνία σύνδεσης πρεσαριστή καρφωτή Crimp nail cleat	4τεμ. pieces
Ύψος ταυ (S582) Transom mullion height	$Th = Fh - 40,4$	1τεμ. piece	180-00-456-00		Γωνία επιπεδότητάς Alignment corner	8τεμ. pieces
Πλάτος πηχάκι (S566) Glazing bead width	$Bw2 = Sw - 139$	2τεμ. pieces	660-00-567-00		Γέφυρα τακαρίσματος Setting block	7τεμ. pieces
Ύψος πηχάκι (S566) Glazing bead height	$Bh2 = Sh - 172$	2τεμ. pieces	660-00-462-00		PVC αγκίστρου S462 PVC for weathering profile	2τεμ. pieces
Πλάτος πηχάκι (S546) Glazing bead width	$Bw1 = Fw1 - 57.5$	2τεμ. pieces	313-10-030-00		ΑΦΡΩΔΕΣ - FOAM 30x10mm / 200	2Gw1 + 2Gh1 2Gw2 + 2Gh2
Ύψος πηχάκι (S546) Glazing bead height	$Bh1 = Fh - 85$	1τεμ. piece	660-00-450-00		Ανοξείδωτος οδηγός Stainless steel guide	Fw 1τεμ. piece
Ύψος καπάκι αγκίστρου (S568) Weathering cover height	$Mh1 = Sh - 7$ $Mh2 = Sh - 17$	1τεμ. piece 1τεμ. piece	311-01-456-00		Αποστατικό κύλισης φύλλου Sash sliding spacer	Min 6τεμ. pieces
Πλάτος κοπής διακοσμ. προφίλ (S579) Decorative profile width	$Dw2 = Fw2 - 60$ $Dw2 = Fw2 - 60$	1τεμ. piece	650-01-450-00		Εσωτερικό στόπερ Inner stopper	2τεμ. pieces
Ύψος κοπής διακοσμ. προφίλ (S579) Decorative profile height	$Dh2 = Fh - 44$	1τεμ. piece	311-01-568-03		Κάλυμμα τάπας αγκίστρου (πάνω - κάτω) End cap cover for weathering profile (up - down)	1ζεύγος pair
Πλάτος (S574) Νεροσταλάκτη Waterproofing profile width	$Fw - 45,2$	1τεμ. piece	311-00-568-03		Βάση τάπας αγκίστρου End cap mount for weathering profile	1ζεύγος pair
Πλάτος τζαμιού Glazing width	$Gw2 = Sw - 149,1 \text{ mm}$	1τεμ. piece	311-02-568-03		Λάστιχο τάπας αγκίστρου (κάτω) End cap gasket for weathering profile (down)	1τεμ. piece
Ύψος τζαμιού Glazing height	$Gh2 = Sh - 149,1 \text{ mm}$		311-03-568-03		Σφουγγάρι τάπας αγκίστρ. (πάνω) End cap sponge for weathering profile (up)	1τεμ. piece
Πλάτος τζαμιού Glazing width	$Gw1 = Fw1 - 67,5 \text{ mm}$	1τεμ. piece	311-00-452-00		Τάπα απορροής Weep hole end cap	Min 4τεμ. pieces
Ύψος τζαμιού Glazing height	$Gh1 = Fh - 62,1 \text{ mm}$		415-12-024-03		Στόπερ φύλλου Sash's stopper	1τεμ. piece
			660-08-115-03		Βαλβίδα αέρα Air valve	(Fw2-96) / 150 τεμ. pieces
			311-00-579-03		Κλιπ πρόσθετου S579 Clip for additional profile S579	2 (Fw1/200) + Fh/200 pieces
			620-69-308-03		Βουρτσάκι TRI-FIN No 8 Brush No 8	Fh 6τεμ. pieces Fw 4τεμ. pieces
			290-00-005-00		Τακάκι τζαμιού 5mm Setting block	11τεμ. pieces

Ανασυρόμενο φύλλο - Lift & slide ≡ Σταθερό φύλλο - fixed panes

Ανασυρόμενο με σταθερό | Lift & slide with fixed panes Έως 90, 200 Kg - Up to 90, 200 Kg

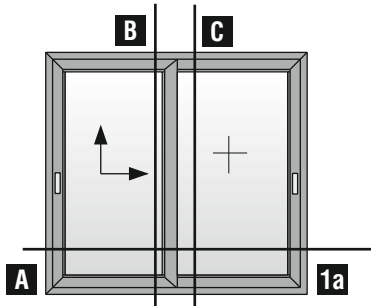


Ανασυρόμενο με σταθερό
Στενός Γάντζος / Ταφ
ΣΥΡΟΜΕΝΟ ΕΞΩ ΣΤΑΘΕΡΟ ΜΕΣΑ
Lift and Slide with Fixed
Narrow Interlocking / T-Profile
SLIDE OUTSIDE - FIXED INSIDE



B

C



Ανασυρόμενο με σταθερό
Στενός Γάντζος / Ταφ

ΣΥΡΟΜΕΝΟ ΕΞΩ ΣΤΑΘΕΡΟ ΜΕΣΑ

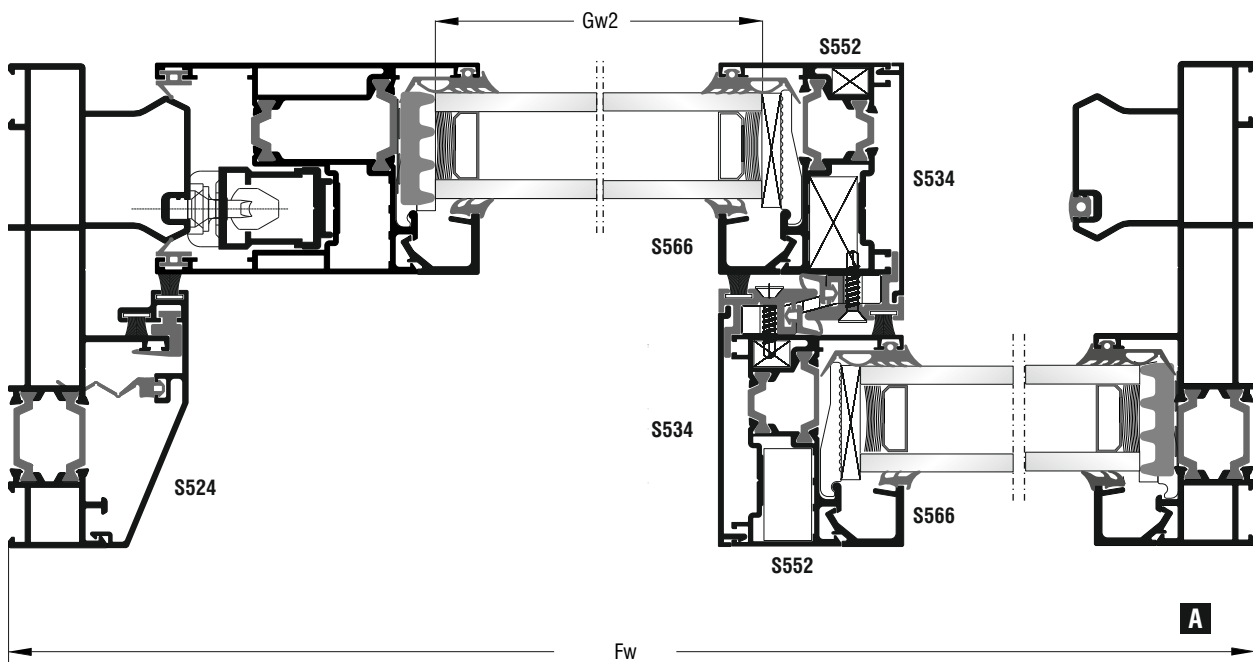
Lift and Slide with Fixed

Narrow Interlocking / T-Profile

SLIDE OUTSIDE - FIXED INSIDE

Κοπές εξαρτημάτων | Accessory cuttings

Κωδικός Code Nr	Εξάρτημα Accessory	Περιγραφή Description	Ποσότητα Quantity
200-70-005-03		Λάστιχο τζαμιού έξω Outer glazing gasket	4Sw 4Sh
200-08-004-01		Λάστιχο σφήνα EPDM 4 mm	4Sw 4Sh
240-00-456-01		Λάστιχο φύλλου Sash gasket	4Sw 2Sh
240-00-312-01		Λάστιχο οδηγών Frame guide gasket	1Fw 2Fh
240-00-462-01		Λάστιχο αγκίστρου Gasket for weathering profile	2Sh
200-01-154-11		Λάστιχο για πηγάκι Glazing bead gasket	1Fh Fw/2 (x2)
255-00-456-01		Βουλκανισμένη γωνία φύλλου Sash vulcanized corner	4τεμ. pieces
680-08-125-03		Επέκταση βαλβίδας απορροής Φ8 Drainage valve R8 extension	(Fw2-96) / 150 τεμ. pieces
311-00-574-03		Τάπα Νεροσταλάκτη Waterproof endcap	1 ζευγος pair
311-00-552-03		Τάπα αγκίστρου 660-00-462-03 End cap for weathering profile	1 ζευγος pair
160-00-522-00		Προσθετο Ταφ Για Προφιλ S552 Additional T-Profile S552	1 Σετ Set
240-01-453-00		Κάτω Κεντρικό Στεγανωτικό σταθερών S560 Bottom Central Seal for fixed sliding S560	1τεμ. piece

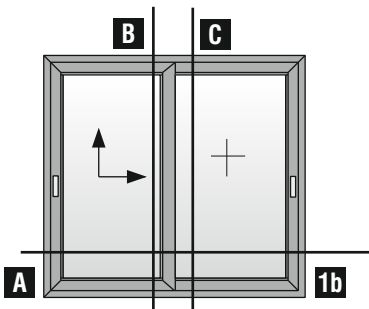


Ανασυρόμενο με σταθερό | Lift & slide with fixed panes Έως 90, 200 Kg - Up to 90, 200 Kg

Κοπές προφίλ Profile cuttings			Κοπές εξαρτημάτων Accessory cuttings			
Οδηγός S538 Frame rail S538			Κωδικός Code Nr	Εξάρτημα Accessory	Περιγραφή Description	Ποσότητα Quantity
Πλάτος οδηγού (S577) Frame guide width		2τεμ. pieces	113-13-406-00		Γωνία σύνδεσης πρεσαριστή καρφωτή Crimp nail cleat	8τεμ. pieces
Ύψος οδηγού (S577) Frame guide height		2τεμ. pieces	113-13-140-00		Γωνία σύνδεσης πρεσαριστή καρφωτή Crimp nail cleat	4τεμ. pieces
Πλάτος φύλλου (S560) Sash width		2τεμ. pieces	113-13-241-00		Γωνία σύνδεσης πρεσαριστή καρφωτή Crimp nail cleat	4τεμ. pieces
Ύψος φύλλου (S560) Sash height		1τεμ. piece	113-29-066-00		Γωνία σύνδεσης πρεσαριστή καρφωτή Crimp nail cleat	2τεμ. pieces
Ύψος φύλλου γάντζου (S552) Sash height		1τεμ. piece	113-29-166-00		Γωνία σύνδεσης πρεσαριστή καρφωτή Crimp nail cleat	2τεμ. pieces
Ύψος πηχάκι (S534) Glazing bead height		1τεμ. piece	180-00-456-00		Γωνία επιπεδότητάς Alignment corner	4τεμ. pieces
Πλάτος πηχάκι (S566) Glazing bead width		2τεμ. pieces	660-00-567-00		Γέφυρα τακαρίσματος Setting block	16τεμ. pieces
Ύψος πηχάκι (S566) Glazing bead height		2τεμ. pieces	660-00-363-03		PVC αγκίστρου S534 PVC for weathering profile S534	2τεμ. pieces
Πλάτος πηχάκι (S546) Glazing bead width		2τεμ. pieces	313-10-030-00		ΑΦΡΩΔΕΣ - FOAM 30x10mm / 200	4Gw 2Gh1 2Gh2
Ύψος πηχάκι (S564) Glazing bead height		2τεμ. pieces	660-00-450-00		Ανοξείδωτος οδηγός Stainless steel guide	Fw-85 mm 1τεμ. piece
Πλάτος κοπής διακοσμ. προφίλ (S579) Decorative profile width		2τεμ. pieces	311-01-456-00		Αποστατικό κύλισης φύλλου Sash sliding spacer	Min 6τεμ. pieces
Ύψος κοπής διακοσμ. προφίλ (S524) Decorative profile height		1τεμ. piece	650-01-450-00		Εσωτερικό στόπερ Inner stopper	2τεμ. pieces
Πλάτος (S574) Νεροσταλάκτη Waterproofing profile width		1τεμ. piece	311-01-568-03		Κάλυμμα τάπας αγκίστρου (πάνω - κάτω) End cap cover for weathering profile (up - down)	1ζεύγος pair
Ύψος κοπής διακοσμ. προφίλ (S524) Decorative profile height		1τεμ. piece	311-00-552-03		Βάση τάπας αγκίστρου End cap mount for weathering profile	1ζεύγος pair
Πλάτος (S574) Νεροσταλάκτη Waterproofing profile width		1τεμ. piece	311-02-568-03		Λάστιχο τάπας αγκίστρου (κάτω) End cap gasket for weathering profile (down)	1τεμ. piece
Πλάτος τζαμιού Glazing width	$Gw2 = Fw - Fw1 - 126$	1τεμ. piece	311-03-568-03		Σφουγγάρι τάπας αγκίστρ. (πάνω) End cap sponge for weathering profile (up)	1τεμ. piece
Ύψος τζαμιού Glazing height	$Gh2 = Fh - 227$		311-00-452-00		Τάπα απορροής Weep hole end cap	Min 4τεμ. pieces
Πλάτος τζαμιού Glazing width	$Gw1 = Fw1 - 45$	1τεμ. piece	415-12-024-03		Στόπερ φύλλου Sash's stopper	1τεμ. piece
Ύψος τζαμιού Glazing height	$Gh1 = Fh - 62$		660-08-115-03		Βαλβίδα αέρα Air valve	(Fw2-96) / 150 τεμ. pieces
Πλάτος τζαμιού Glazing width	$Gh1 = Fh - 62$		311-00-579-03		Κλιπ πρόσθετου S579 Clip for additional profile S579	(Fw/2)/150 x2 Fh/150 pieces
Πλάτος τζαμιού Glazing width	$Gh1 = Fh - 62$	1τεμ. piece	620-69-308-03		Βουρτσάκι TRI-FIN No 8 Brush No 8	4Sh 4Sw
Πλάτος τζαμιού Glazing width	$Gh1 = Fh - 62$	1τεμ. piece	290-00-005-00		Τακάκι τζαμιού 5mm Setting block	14τεμ. pieces
Πλάτος τζαμιού Glazing width	$Gh1 = Fh - 62$	1τεμ. piece	315-00-577-00		Φραγμός Θαλάμων S577 Porthole Barrier for S577	6τεμ. pieces

Ανασυρόμενο φύλλο - Lift & slide ≡ Σταθερό φύλλο - fixed panes

Έως 90, 200 Kg - Up to 90, 200 Kg



Ανασυρόμενο με σταθερό
Στενός Γάντζος / Ταφ

ΣΥΡΟΜΕΝΟ ΜΕΣΑ ΣΤΑΘΕΡΟ ΕΞΩ

Lift and Slide with Fixed
Narrow Interlocking / T-Profile

A SLIDE INSIDE - FIXED OUTSIDE

S538

113-13-140-00
113-13-406-00
113-13-477-00

S574

200-01-154-11
240-00-456-01
311-00-579-03
311-01-456-00
240-00-312-01
180-00-456-00
113-29-066-00

S560

113-13-241-00

S566

200-08-004-01
200-70-005-03

180-00-456-00

Dh1

Bh1 Gh1 Sh Fh Gh2 Bh2

S560

240-01-453-00

S579

311-00-452-XX

B
113-13-140-00
313-10-030-00
113-13-406-00
113-13-477-00

S546

240-00-312-01

200-70-005-03

240-00-462-01

S546

Ανασυρόμενο με σταθερό | Lift & slide with fixed panes Έως 90, 200 Kg - Up to 90, 200 Kg

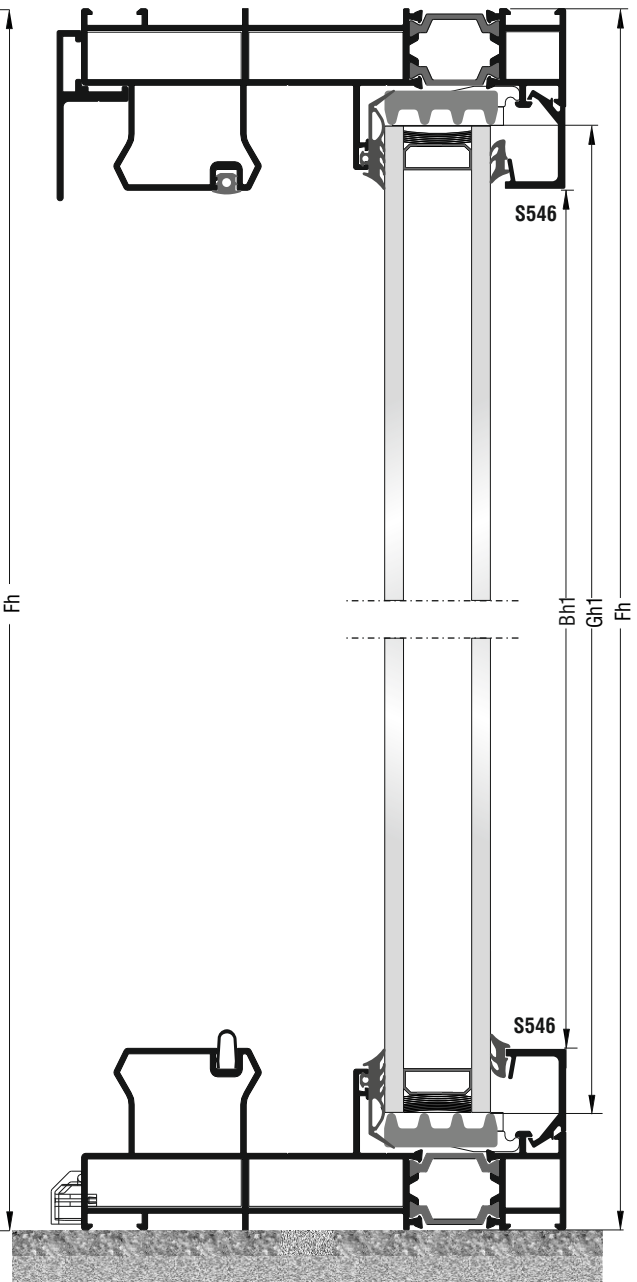
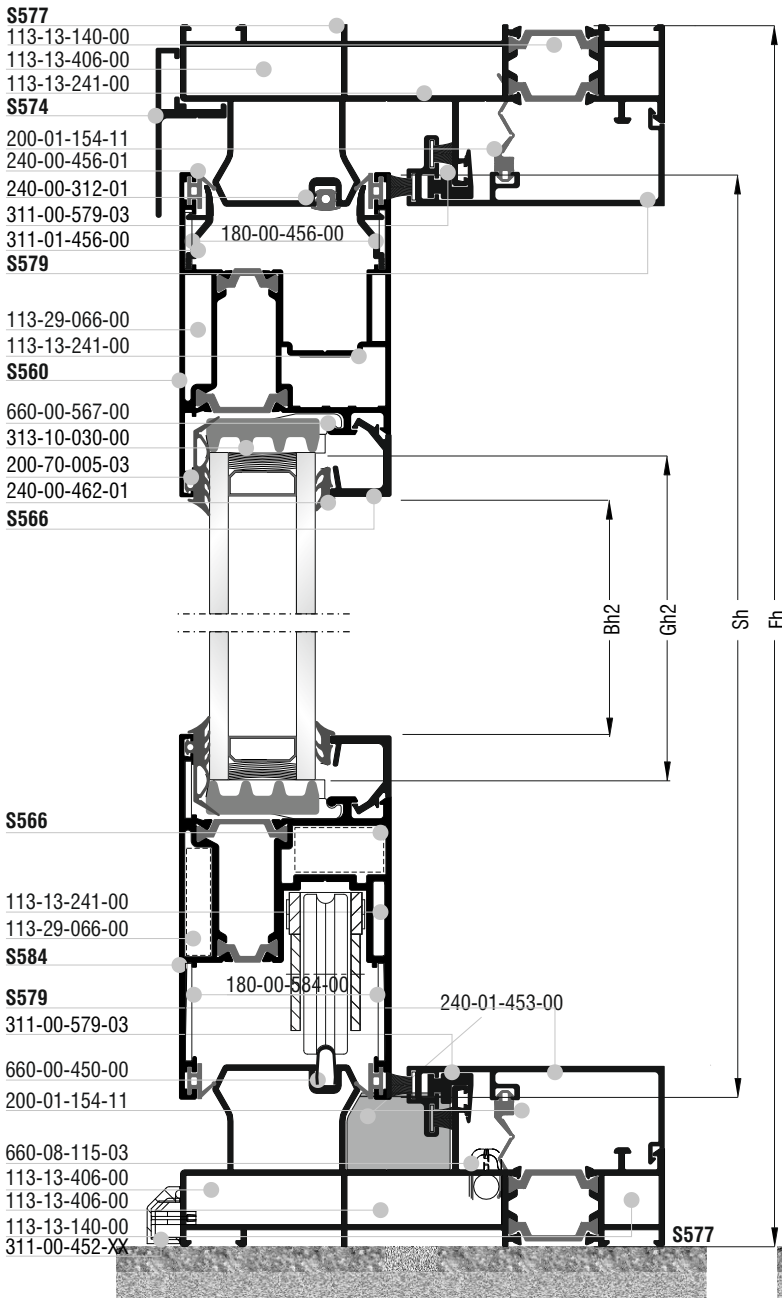
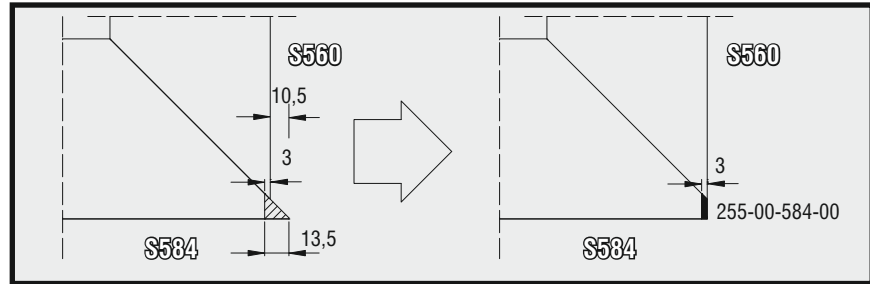
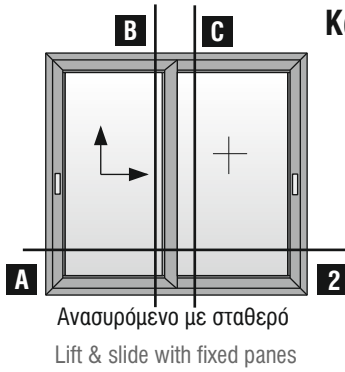
Κοπές προφίλ Profile cuttings		
Οδηγός S538 Frame rail S538		
Πλάτος οδηγού (S538) Frame guide width		2τεμ. pieces
Ύψος οδηγού (S538) Frame guide height		2τεμ. pieces
Πλάτος φύλλου (S560) Sash width		2τεμ. pieces
Ύψος φύλλου (S560) Sash height		1τεμ. piece
Ύψος φύλλου γάντζου (S552) Sash height		1τεμ. piece
Ύψος πηχάκι (S534) Glazing bead height		1τεμ. piece
Πλάτος πηχάκι (S566) Glazing bead width		2τεμ. pieces
Ύψος πηχάκι (S566) Glazing bead height		2τεμ. pieces
Πλάτος πηχάκι (S546) Glazing bead width		2τεμ. pieces
Ύψος πηχάκι (S564) Glazing bead height		2τεμ. pieces
Ύψος ταυ διακοσμ. προφίλ (S552) Transom mullion cutting		1τεμ. piece
Ύψος καπάκι γάντζου (S534) Sash height		1τεμ. piece
Πλάτος κοπής διακοσμ. προφίλ (S579) Decorative profile width		2τεμ. pieces
Ύψος κοπής διακοσμ. προφίλ (S524) Decorative profile height		1τεμ. piece
Πλάτος τζαμιού Glazing width	$Gw2 = Fw - Fw1 - 126$	1τεμ. piece
Ύψος τζαμιού Glazing height	$Gh2 = Fh - 227$	
Πλάτος τζαμιού Glazing width	$Gw1 = Fw1 - 45$	1τεμ. piece
Ύψος τζαμιού Glazing height	$Gh1 = Fh - 62$	

Κοπές εξαρτημάτων Accessory cuttings			
Κωδικός Code Nr	Εξάρτημα Accessory	Περιγραφή Description	Ποσότητα Quantity
113-13-406-00 113-13-477-00		Γωνία σύνδεσης πρεσαριστή καρφωτή Crimp nail cleat	4τεμ. pieces 4τεμ. pieces
113-13-140-00		Γωνία σύνδεσης πρεσαριστή καρφωτή Crimp nail cleat	4τεμ. pieces
113-13-241-00		Γωνία σύνδεσης πρεσαριστή καρφωτή Crimp nail cleat	4τεμ. pieces
113-29-066-00		Γωνία σύνδεσης πρεσαριστή καρφωτή Crimp nail cleat	2τεμ. pieces
113-29-166-00		Γωνία σύνδεσης πρεσαριστή καρφωτή Crimp nail cleat	2τεμ. pieces
180-00-456-00		Γωνία επιπεδότητάς Alignment corner	4τεμ. pieces
660-00-567-00		Γέφυρα τακαρίσματος Setting block	14τεμ. pieces
660-00-363-03		PVC αγκίστρου S534 PVC for weathering profile S534	2τεμ. pieces
313-10-030-00		ΑΦΡΩΔΕΣ - FOAM 30x10mm / 200	4Gw 2Gh1 2Gh2
660-00-450-00		Ανοξειδωτος οδηγός Stainless steel guide	Fw-85 mm 1τεμ. piece
311-01-456-00		Αποστατικό κύλισης φύλλου Sash sliding spacer	Min 6τεμ. pieces
650-01-450-00		Εσωτερικό στόπερ Inner stopper	2τεμ. pieces
311-01-568-03		Κάλυμμα τάπας αγκίστρου (πάνω - κάτω) End cap cover for weathering profile (up - down)	1ζεύγος pair
311-00-552-03		Βάση τάπας αγκίστρου End cap mount for weathering profile	1ζεύγος pair
311-02-568-03		Λάστιχο τάπας αγκίστρου (κάτω) End cap gasket for weathering profile (down)	1τεμ. piece
311-03-568-03		Σφουγγάρι τάπας αγκίστρ. (πάνω) End cap sponge for weathering profile (up)	1τεμ. piece
311-00-452-00		Τάπα απορροής Weep hole end cap	Min 4τεμ. pieces
415-12-024-03		Στόπερ φύλλου Sash's stopper	1τεμ. piece
660-08-115-03		Βαλβίδα αέρα Air valve	(Fw-96) / 150 τεμ. pieces
311-00-579-03		Κλιπ πρόσθετου S579 Clip for additional profile S579	(Fw/2)/150 x2 Fh/150 pieces
620-69-308-03		Βουρτσάκι TRI-FIN No 8 Brush No 8	4Sh 4Sw
290-00-005-00		Τακάκι τζαμιού 5mm Setting block	14τεμ. pieces

Ανασυρόμενο φύλλο - Lift & slide ≡ Σταθερό φύλλο - fixed panes

Ανασυρόμενο με σταθερό | Lift & slide with fixed panes Έως 300 Kg - Up to 300 Kg

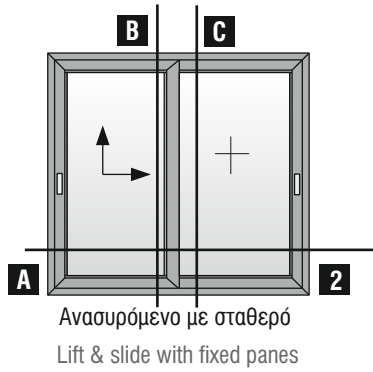
Κοπή φύλλου S584 (300 Kg) για συνεργασία με S560 και βουλκανισμένη γωνία S584 (300 Kg) cutting for sash S560 and vulcanized corner cooperation



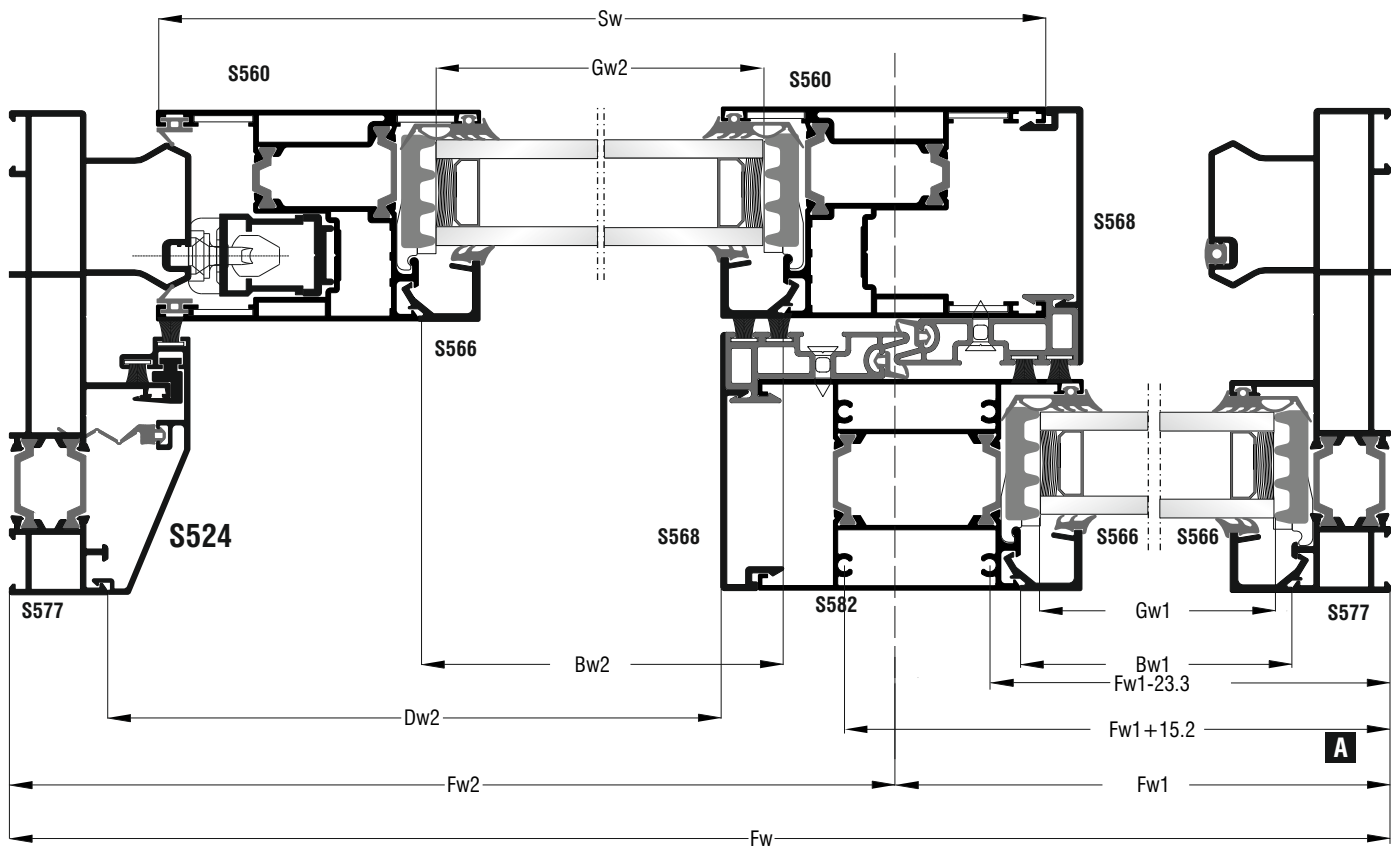
B

C

Ανασυρόμενο με σταθερό | Lift & slide with fixed panes Έως 300 Kg - Up to 300 Kg



Κοπές εξαρτημάτων Accessory cuttings			
Κωδικός Code Nr	Εξάρτημα Accessory	Περιγραφή Description	Ποσότητα Quantity
200-70-005-03		Λάστιχο τζαμιού έξω Outer glazing gasket	2Bw1+2Bh1 2Bw2+2Bh2
200-08-004-01		Λάστιχο σφήνα EPDM 4 mm	2Bw1+2Bh1 2Bw2+2Bh2
240-00-456-01		Λάστιχο φύλλου Sash gasket	4Sw+2Sh
240-00-312-01		Λάστιχο οδηγών Frame guide gasket	Sw+2Sh
240-00-462-01		Λάστιχο αγκίστρου Gasket for weathering profile	2Sh
200-01-154-11		Λάστιχο για πηχάκι Glazing bead gasket	Dw1+Dw2+2Dh
255-00-456-01		Βουλκανισμένη γωνία φύλλου Sash vulcanized corner	4τεμ. pieces
255-00-584-01		Βουλκανισμένη γωνία φύλλου Sash vulcanized corner	4τεμ. pieces
680-08-125-03		Επέκταση βαλβίδας απορροής Φ8 Drainage valve R8 extension	(Fw2-96) / 150
311-00-574-03		Τάπα Νεροσταλάκτη Waterproof endcap	1 ζεύγος pair
311-00-462-03		Τάπα αγκίστρου 660-00-462-03 End cap for weathering profile	1 ζευγος pair
240-01-453-00		Κάτω Κεντρικό Στεγανωτικό σταθερών S560 Bottom Central Seal for fixed sliding S560	1τεμ. piece



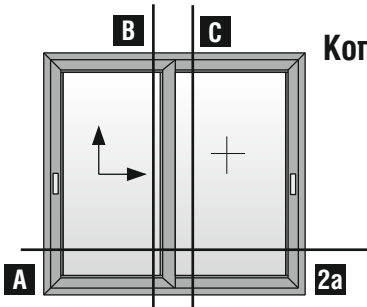
Ανασυρόμενο με σταθερό | Lift & slide with fixed panes Έως 300 Kg - Up to 300 Kg

Κοπές προφίλ Profile cuttings			Κοπές εξαρτημάτων Accessory cuttings			
Οδηγός S577 Frame rail S577			Κωδικός Code Nr	Εξάρτημα Accessory	Περιγραφή Description	Ποσότητα Quantity
Πλάτος οδηγού (S577) Frame guide width		2τεμ. pieces	113-13-406-00		Γωνία σύνδεσης πρεσαριστή καρφωτή Crimp nail cleat	8τεμ. pieces
Ύψος οδηγού (S577) Frame guide height		2τεμ. pieces	113-13-140-00		Γωνία σύνδεσης πρεσαριστή καρφωτή Crimp nail cleat	4τεμ. pieces
Πλάτος φύλλου (S560) Sash width		1τεμ. piece	113-13-241-00		Γωνία σύνδεσης πρεσαριστή καρφωτή Crimp nail cleat	4τεμ. pieces
Πλάτος φύλλου (S584) Sash width	A) $Zw = (Sw + 21)$ B) $Zw = 13,5 - 13,5$	1τεμ. piece	113-29-066-00		Γωνία σύνδεσης πρεσαριστή καρφωτή Crimp nail cleat	4τεμ. pieces
Ύψος φύλλου (S560) Sash height		2τεμ. pieces	180-00-456-00		Γωνία επιπεδοτήτας Alignment corner	4τεμ. pieces
Ύψος ταυ (S582) Transom mullion height		1τεμ. piece	660-00-567-00		Γέφυρα τακαρίσματος Setting block	7τεμ. pieces
Πλάτος πηχάκι (S566) Glazing bead width		2τεμ. pieces	660-00-462-00		PVC αγκίστρου S462 PVC for weathering profile	2τεμ. pieces
Ύψος πηχάκι (S566) Glazing bead height		2τεμ. pieces	313-10-030-00		ΑΦΡΩΔΕΣ - FOAM 30x10mm / 200	2Gw1 + 2Gh1 2Gw2 + 2Gh2
Πλάτος πηχάκι (S546) Glazing bead width		2τεμ. pieces	660-00-450-00		Ανοξειδωτος οδηγός Stainless steel guide	Fw 1τεμ. piece
Ύψος πηχάκι (S546) Glazing bead height		2τεμ. pieces	311-01-456-00		Αποστατικό κύλισης φύλλου Sash sliding spacer	Min 6τεμ. pieces
Ύψος καπάκι αγκίστρου (S568) Weathering cover height	Φύλλου - Sash $Mh1 = Sh + 3,5$ Ταυ - T Profile $Mh2 = Sh - 17$	1τεμ. piece 1τεμ. piece	650-01-450-00		Εσωτερικό στόπερ Inner stopper	2τεμ. pieces
Πλάτος κοπής διακοσμ. προφίλ (S579) Decorative profile width	$Dw2 = Fw2 - 60$ $Dw2 = Fw2 - 60$	1τεμ. piece	311-01-568-03		Κάλυμμα τάπας αγκίστρου (πάνω - κάτω) End cap cover for weathering profile (up - down)	1ζεύγος pair
Ύψος κοπής διακοσμ. προφίλ (S579) Decorative profile height		1τεμ. piece	311-00-568-03		Βάση τάπας αγκίστρου End cap mount for weathering profile	1ζεύγος pair
Νεροσταλάκτης (S574) Waterproofing profile		1τεμ. piece	311-02-568-03		Λάστιχο τάπας αγκίστρου (κάτω) End cap gasket for weathering profile (down)	1τεμ. piece
Πλάτος τζαμιού Glazing width	$Gw2 = Sw - 149,1 \text{ mm}$	1τεμ. piece	311-03-568-03		Σφουγγάρι τάπας αγκίστρ. (πάνω) End cap sponge for weathering profile (up)	1τεμ. piece
Ύψος τζαμιού Glazing height	$Gh2 = Sh - 149,1 \text{ mm}$		311-00-452-00		Τάπα απορροής Weep hole end cap	Min 4τεμ. pieces
Πλάτος τζαμιού Glazing width	$Gw1 = Fw1 - 67,5 \text{ mm}$	1τεμ. piece	415-12-024-03		Στόπερ φύλλου Sash's stopper	1τεμ. piece
Ύψος τζαμιού Glazing height	$Gh1 = Fh - 62,1 \text{ mm}$		660-08-115-03		Βαλβίδα αέρα Air valve	(Fw2-96) / 150
			311-00-579-03		Κλιπ πρόσθετου S579 Clip for additional profile S579	2 (Fw1/200) + Fh/200
			620-69-308-03		Βουρτσάκι TRI-FIN No 8 Brush No 8	Fh 6τεμ. pieces Fw 4τεμ. pieces
			290-00-005-00		Τακάκι τζαμιού 5mm Setting block	11τεμ. pieces

Ανασυρόμενο φύλλο - Lift & slide ≡ Σταθερό φύλλο - fixed panes

Έως 400 Kg - Up to 400 Kg

Κοπή φύλλου S584 (300 Kg) για συνεργασία με S560 και βουλκανισμένη γωνία S584 (300 Kg) cutting for sash S560 and vulcanized corner cooperation



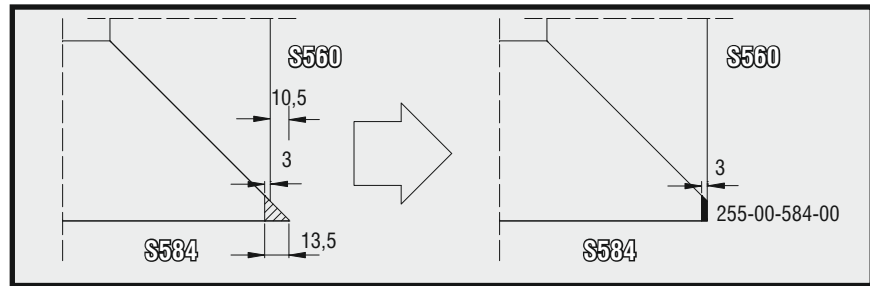
Ανασυρόμενο με σταθερό
Στενός Γάντζος / Ταφ

ΣΥΡΟΜΕΝΟ ΜΕΣΑ ΣΤΑΘΕΡΟ ΕΞΩ

Lift and Slide with Fixed

Narrow Interlocking / T-Profile

SLIDE INSIDE - FIXED OUTSIDE



A

S538

113-13-140-00
113-13-406-00
113-13-477-00

S574

200-01-154-11
240-00-456-01
311-00-579-03
311-01-456-00
240-00-312-01

113-29-066-00

S560

113-13-241-00

S566

200-08-004-01
200-70-005-03

180-00-456-00

S584

240-01-453-00

180-00-584-00

660-00-450-00

240-00-456-01

311-00-452-XX

Bh1
Gh1
Sh
Fh

Gh2
Bh2

B

113-13-140-00
313-10-030-00
113-13-406-00
113-13-477-00

S546

240-00-312-01

200-70-005-03

240-00-462-01

311-00-452-XX

S546

Ανασυρόμενο με σταθερό | Lift & slide with fixed panes

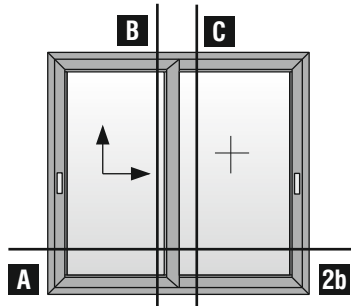
Έως 400 Kg - Up to 400 Kg

Κοπές προφίλ Profile cuttings			Κοπές εξαρτημάτων Accessory cuttings			
Οδηγός S538 Frame rail S538			Κωδικός Code Nr	Εξάρτημα Accessory	Περιγραφή Description	Ποσότητα Quantity
Πλάτος οδηγού (S538) Frame guide width		2τεμ. pieces	113-13-406-00 113-13-477-00		Γωνία σύνδεσης πρεσαριστή καρφωτή Crimp nail cleat	4τεμ. pieces 4τεμ. pieces
Ύψος οδηγού (S538) Frame guide height		2τεμ. pieces	113-13-140-00		Γωνία σύνδεσης πρεσαριστή καρφωτή Crimp nail cleat	4τεμ. pieces
Πλάτος φύλλου (S560) Sash width		1τεμ. piece	113-13-241-00		Γωνία σύνδεσης πρεσαριστή καρφωτή Crimp nail cleat	4τεμ. pieces
Πλάτος κάτω φύλλου (S584) Sash width		1τεμ. piece	113-29-066-00		Γωνία σύνδεσης πρεσαριστή καρφωτή Crimp nail cleat	2τεμ. pieces
Ύψος φύλλου γάντζου (S552) Sash height		1τεμ. piece	113-29-166-00		Γωνία σύνδεσης πρεσαριστή καρφωτή Crimp nail cleat	2τεμ. pieces
Ύψος φύλλου (S560) Sash height		1τεμ. piece	180-00-456-00		Γωνία επιπεδότητάς Alignment corner	4τεμ. pieces
Ύψος φύλλου γάντζου (S534) Sash height		1τεμ. piece	660-00-567-00		Γέφυρα τακαρίσματος Setting block	14τεμ. pieces
Πλάτος πηχάκι (S566) Glazing bead width		2τεμ. pieces	660-00-363-03		PVC αγκίστρου S534 PVC for weathering profile S534	2τεμ. pieces
Ύψος πηχάκι (S566) Glazing bead height		2τεμ. pieces	313-10-030-00		ΑΦΡΩΔΕΣ - FOAM 30x10mm / 200	4Gw 2Gh1 2Gh2
Πλάτος πηχάκι σταθερού(S546) Glazing bead width fixed		2τεμ. pieces	660-00-450-00		Ανοξειδωτος οδηγός Stainless steel guide	Fw-85 mm 1τεμ. piece
Ύψος πηχάκι σταθερού (S566) Glazing bead height fixed		2τεμ. pieces	311-01-456-00		Αποστατικό κύλισης φύλλου Sash sliding spacer	Min 6τεμ. pieces
Ύψος ταυ(S552) Transom mullion height		1τεμ. piece	650-01-450-00		Εσωτερικό στόπερ Inner stopper	2τεμ. pieces
Ύψος καπάκι γάντζου ταυ (S534) Sash height		1τεμ. piece	311-01-568-03		Κάλυμμα τάπας αγκίστρου (πάνω - κάτω) End cap cover for weathering profile (up - down)	1ζεύγος pair
Πλάτος κοπής διακοσμ. προφίλ (S579) Decorative profile width		2τεμ. pieces	311-00-552-03		Βάση τάπας αγκίστρου End cap mount for weathering profile	1ζεύγος pair
Ύψος κοπής διακοσμ. προφίλ (S524) Decorative profile height		1τεμ. piece	311-02-568-03		Λάστιχο τάπας αγκίστρου (κάτω) End cap gasket for weathering profile (down)	1τεμ. piece
Πλάτος τζαμιού Glazing width	$Gw2 = Fw - Fw1 - 126$	1τεμ. piece	311-03-568-03		Σφουγγάρι τάπας αγκίστρ. (πάνω) End cap sponge for weathering profile (up)	1τεμ. piece
Ύψος τζαμιού Glazing height	$Gh2 = Fh - 237.5$		311-00-452-00		Τάπα απορροής Weep hole end cap	Min 4τεμ. pieces
Πλάτος τζαμιού σταθερού Glazing width fixed	$Gw1 = Fw1 - 45$	1τεμ. piece	415-12-024-03		Στόπερ φύλλου Sash's stopper	1τεμ. piece
Ύψος τζαμιού σταθερού Glazing height fixed	$Gh1 = Fh - 61$		660-08-115-03		Βαλβίδα αέρα Air valve	(Fw-96) / 150 τεμ. pieces
			311-00-579-03		Κλιπ πρόσθετου S579 Clip for additional profile S579	(Fw/2)/150 x2 Fh/150 pieces
			620-69-308-03		Βουρτσάκι TRI-FIN No 8 Brush No 8	2Sh 4Sh 2Sw 4Sw
			290-00-005-00		Τακάκι τζαμιού 5mm Setting block	14τεμ. pieces

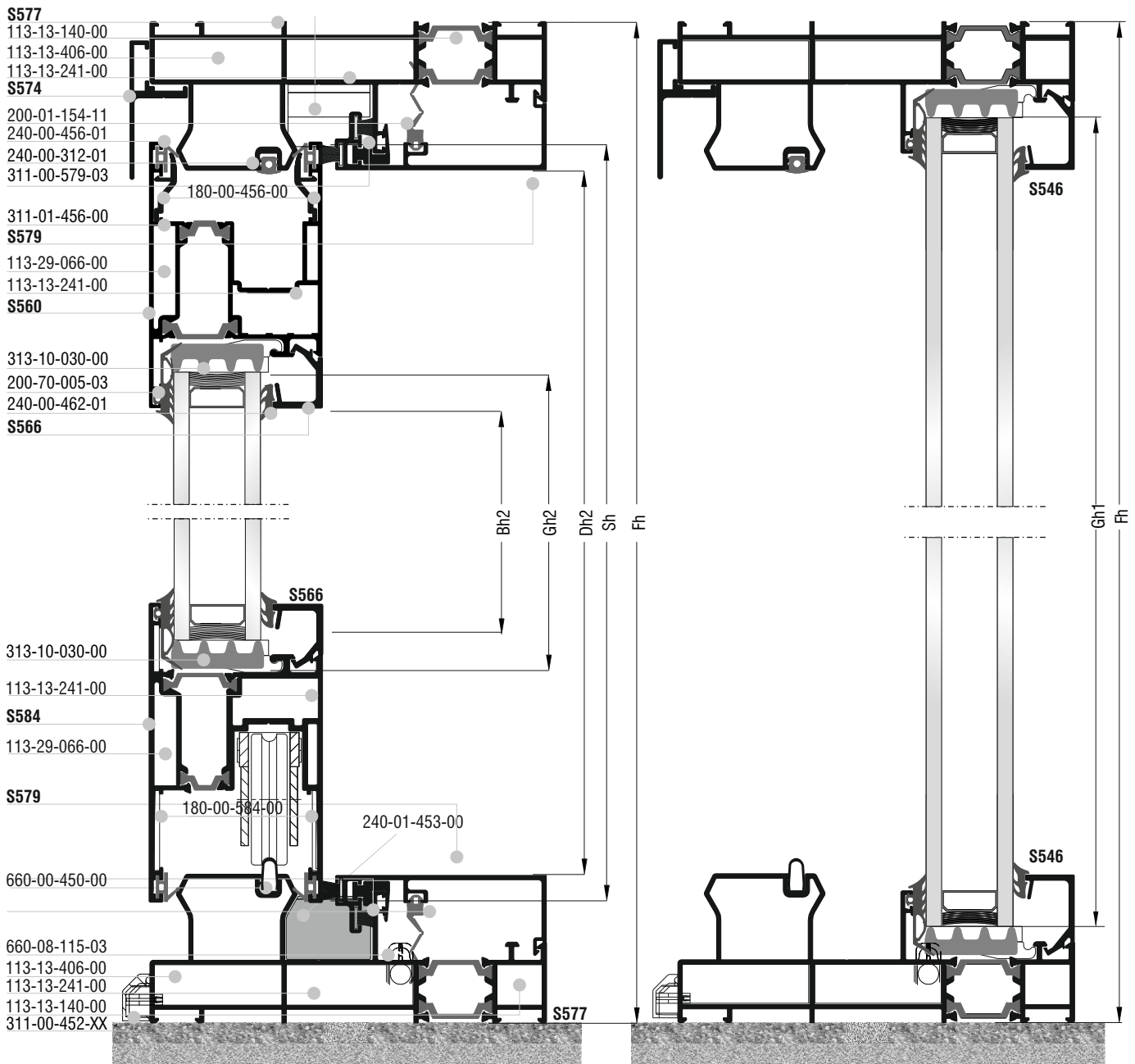
Ανασυρόμενο φύλλο - Lift & slide ≡ Σταθερό φύλλο - fixed panes

Ανασυρόμενο με σταθερό | Lift & slide with fixed panes

Έως 400 Kg - Up to 400 Kg



Ανασυρόμενο με σταθερό
Στενός Γάντζος / Ταφ
ΣΥΡΟΜΕΝΟ ΕΞΩ ΣΤΑΘΕΡΟ ΜΕΣΑ
Lift and Slide with Fixed
Narrow Interlocking / T-Profile
SLIDE OUTSIDE - FIXED INSIDE

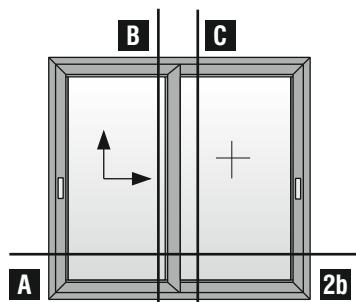


B

C

Ανασυρόμενο με σταθερό | Lift & slide with fixed panes

Έως 400 Kg - Up to 400 Kg



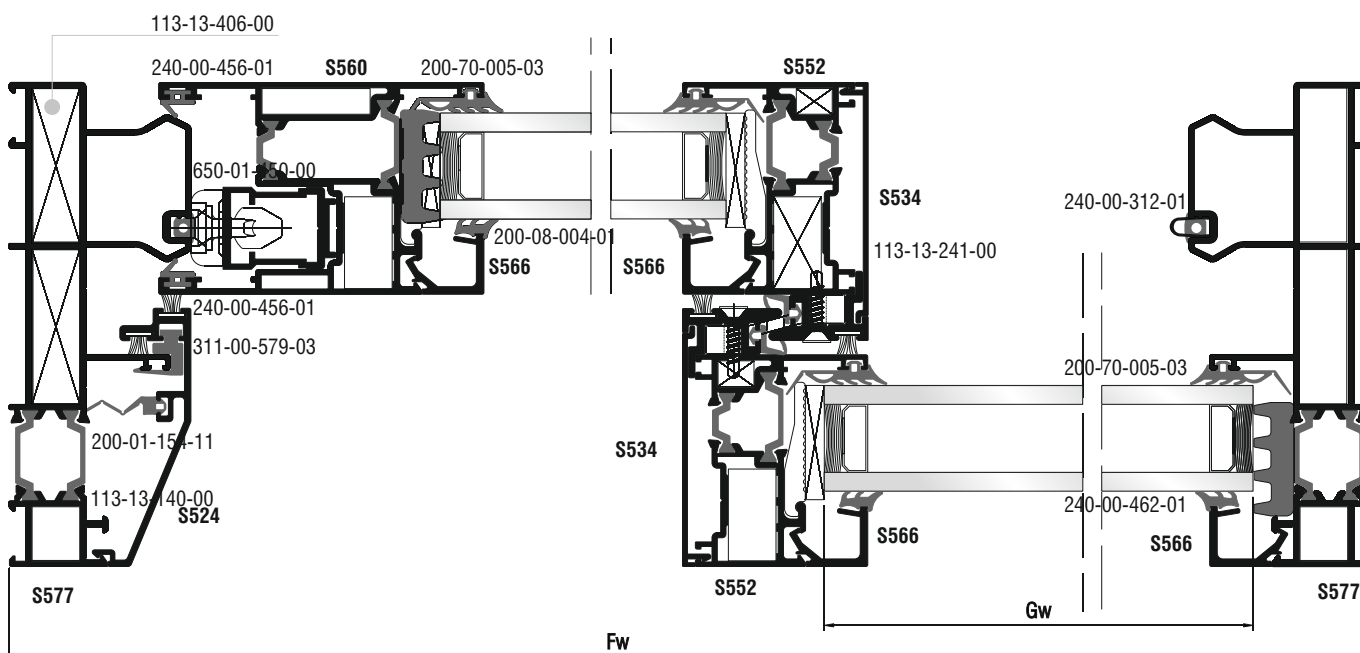
Ανασυρόμενο με σταθερό
Στενός Γάντζος / Ταφ

ΣΥΡΟΜΕΝΟ ΕΞΩ ΣΤΑΘΕΡΟ ΜΕΣΑ

Lift and Slide with Fixed
Narrow Interlocking / T-Profile
SLIDE OUTSIDE - FIXED INSIDE

Κοπές εξαρτημάτων | Accessory cuttings

Κωδικός Code Nr	Εξάρτημα Accessory	Περιγραφή Description	Ποσότητα Quantity
200-70-005-03		Λάστιχο τζαμιού έξω Outer glazing gasket	4Sw 4Sh
200-08-004-01		Λάστιχο σφήνα EPDM 4 mm	4Sw 4Sh
240-00-456-01		Λάστιχο φύλλου Sash gasket	4Sw 2Sh
240-00-312-01		Λάστιχο οδηγών Frame guide gasket	1Fw 2Fh
240-00-462-01		Λάστιχο αγκίστρου Gasket for weathering profile	2Sh
200-01-154-11		Λάστιχο για πηγάκι Glazing bead gasket	1Fh Fw/2 (x2)
255-00-456-01		Βουλκανισμένη γωνία φύλλου Sash vulcanized corner	2τεμ. pieces
255-00-584-01		Βουλκανισμένη γωνία φύλλου Sash vulcanized corner	2τεμ. pieces
680-08-125-03		Επέκταση βαλβίδας απορροής Ø8 Drainage valve R8 extension	(Fw-96) / 150 τεμ. pieces
311-00-574-03		Τάπα Νεροσταλάκτη Waterproof endcap	1 ζευγος pair
311-00-552-03		Τάπα αγκίστρου 660-00-462-03 End cap for weathering profile	1 ζευγος pair
160-00-522-00		Προσθετο Ταφ Για Προφιλ S552 Additional T-Profile S552	1 Σετ SET
240-01-453-00		Κάτω Κεντρικό Στεγανωτικό σταθερών S560 Bottom Central Seal for fixed sliding S560	1τεμ. piece

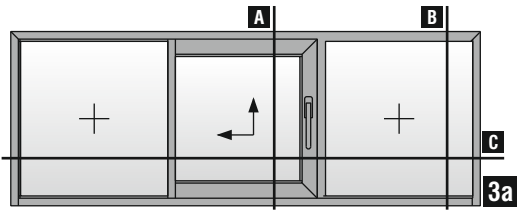


Ανασυρόμενο με σταθερό | Lift & slide with fixed panes
Έως 400 Kg - Up to 400 Kg
S560

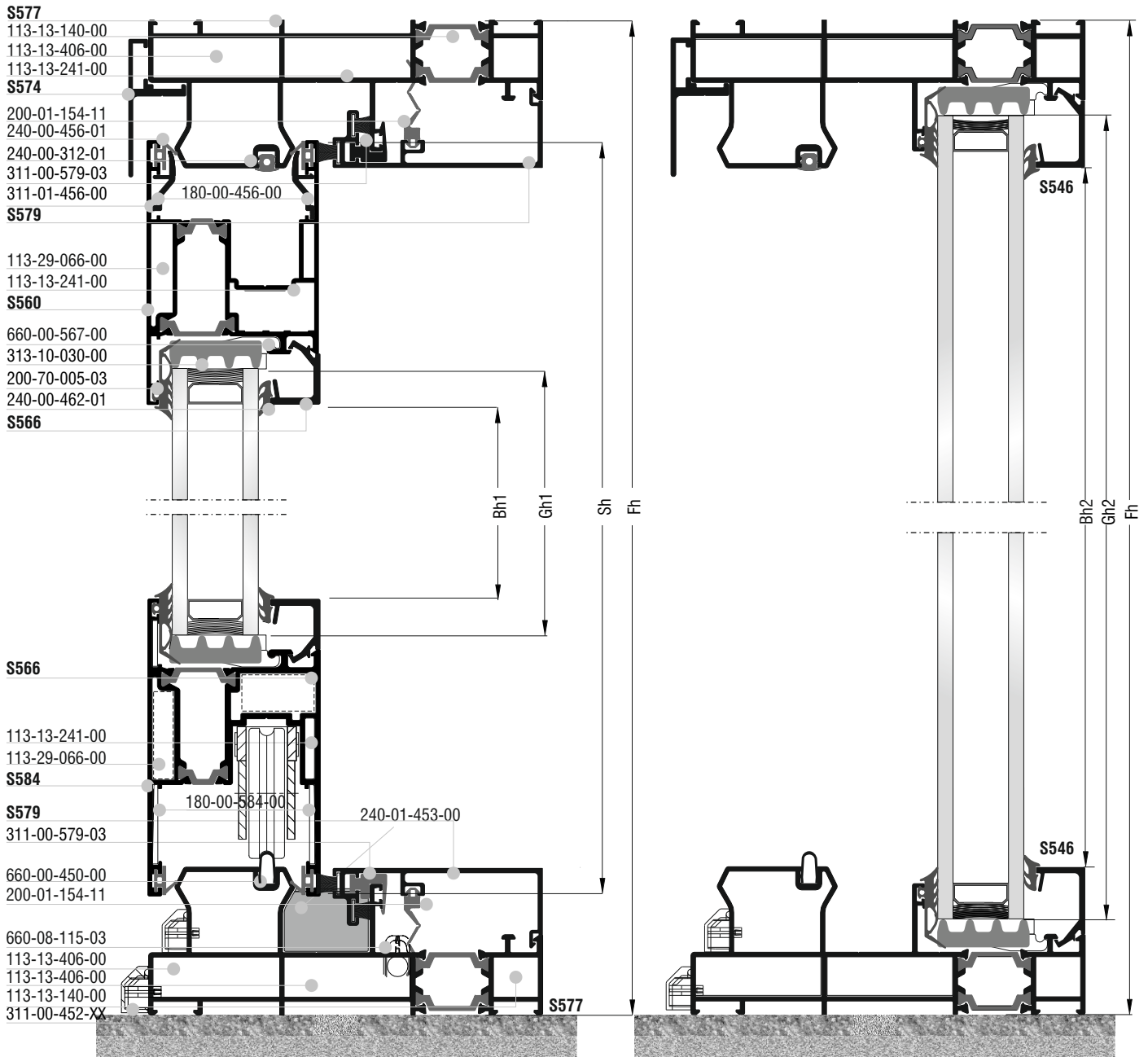
Κοπές προφίλ Profile cuttings			Κοπές εξαρτημάτων Accessory cuttings			
Οδηγός S577 Frame rail S577			Κωδικός Code Nr	Εξάρτημα Accessory	Περιγραφή Description	Ποσότητα Quantity
Πλάτος οδηγού (S577) Frame guide width		2τεμ. pieces	113-13-406-00 113-13-477-00		Γωνία σύνδεσης πρεσαριστή καρφωτή Crimp nail cleat	4τεμ. pieces 4τεμ. pieces
Ύψος οδηγού (S577) Frame guide height		2τεμ. pieces	113-13-140-00		Γωνία σύνδεσης πρεσαριστή καρφωτή Crimp nail cleat	4τεμ. pieces
Πλάτος φύλλου (S560) Sash width		1τεμ. piece	113-13-241-00		Γωνία σύνδεσης πρεσαριστή καρφωτή Crimp nail cleat	4τεμ. pieces
Ύψος φύλλου (S584) Sash height		1τεμ. piece	113-29-066-00		Γωνία σύνδεσης πρεσαριστή καρφωτή Crimp nail cleat	2τεμ. pieces
Ύψος φύλλου γάντζου (S552) Sash height		1τεμ. piece	113-29-166-00		Γωνία σύνδεσης πρεσαριστή καρφωτή Crimp nail cleat	2τεμ. pieces
Ύψος φύλλου γάντζου (S560) Sash height		1τεμ. piece	180-00-456-00		Γωνία επιπεδότητάς Alignment corner	4τεμ. pieces
Ύψος φύλλου γάντζου (S534) Sash height		1τεμ. piece	660-00-567-00		Γέφυρα τακαρίσματος Setting block	14τεμ. pieces
Πλάτος πηχάκι (S566) Glazing bead width		2τεμ. pieces	660-00-363-03		PVC αγκίστρου S534 PVC for weathering profile S534	2τεμ. pieces
Ύψος πηχάκι (S566) Glazing bead height		2τεμ. pieces	313-10-030-00		AΦΡΩΔΕΣ - FOAM 30x10mm / 200	4Gw 2Gh1 2Gh2
Πλάτος πηχάκι σταθερού(S546) Glazing bead width fixed		2τεμ. pieces	660-00-450-00		Ανοξειδωτος οδηγός Stainless steel guide	Fw-85 mm 1τεμ. piece
Ύψος πηχάκι σταθερού(S566) Glazing bead height fixed		2τεμ. pieces	311-01-456-00		Αποστατικό κύλισης φύλλου Sash sliding spacer	Min 6τεμ. pieces
Ύψος ταυ(S552) Transom mullion height		1τεμ. piece	650-01-450-00		Εσωτερικό στόπερ Inner stopper	2τεμ. pieces
Ύψος καπάκι γάντζου ταυ (S534) Sash height		1τεμ. piece	311-01-568-03		Κάλυμμα τάπας αγκίστρου (πάνω - κάτω) End cap cover for weathering profile (up - down)	1ζεύγος pair
Πλάτος κοπής διακοσμ. προφίλ (S579) Decorative profile width		2τεμ. pieces	311-00-552-03		Βάση τάπας αγκίστρου End cap mount for weathering profile	1ζεύγος pair
Ύψος κοπής διακοσμ. προφίλ (S524) Decorative profile height		1τεμ. piece	311-02-568-03		Λάστιχο τάπας αγκίστρου (κάτω) End cap gasket for weathering profile (down)	1τεμ. piece
Πλάτος (S574) Νεροσταλάκτη Waterproofing profile width		1τεμ. piece	311-03-568-03		Σφουγγάρι τάπας αγκίστρ. (πάνω) End cap sponge for weathering profile (up)	1τεμ. piece
Πλάτος τζαμιού Glazing width	$Gw2 = Fw - Fw1 - 126$	1τεμ. piece	415-12-024-03		Στόπερ φύλλου Sash's stopper	1τεμ. piece
Ύψος τζαμιού Glazing height	$Gh2 = Fh - 237.5$		660-08-115-03		Βαλβίδα αέρα Air valve	(Fw-96) / 150 τεμ. pieces
Πλάτος τζαμιού σταθερού Glazing width fixed	$Gw1 = Fw1 - 45$	1τεμ. piece	311-00-579-03		Κλιπ πρόσθετου S579 Clip for additional profile S579	(Fw/2)/150 x2 Fh/150 pieces
Ύψος τζαμιού σταθερού Glazing height fixed	$Gh1 = Fh - 61$		620-69-308-03		Βουρτσάκι TRI-FIN No 8 Brush No 8	2Sh 4Sh 2Sw 4Sw
			290-00-005-00		Τακάκι τζαμιού 5mm Setting block	14τεμ. pieces
			315-00-577-00		Φραγμός Θαλάμων S577 Porthole Barrier for S577	6τεμ. pieces

Ανασυρόμενο φύλλο - Lift & slide ≡ Σταθερό φύλλο - fixed panes

Έως 90, 200 Kg - Up to 90, 200 Kg



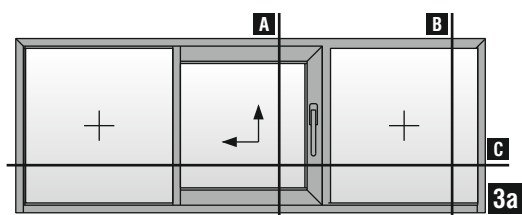
Μονόφυλλο ανασυρόμενο **ΕΞΩΤΕΡΙΚΑ** με σταθερά
Single sash **OUTTER** lift & slide with fixed panes



B

C

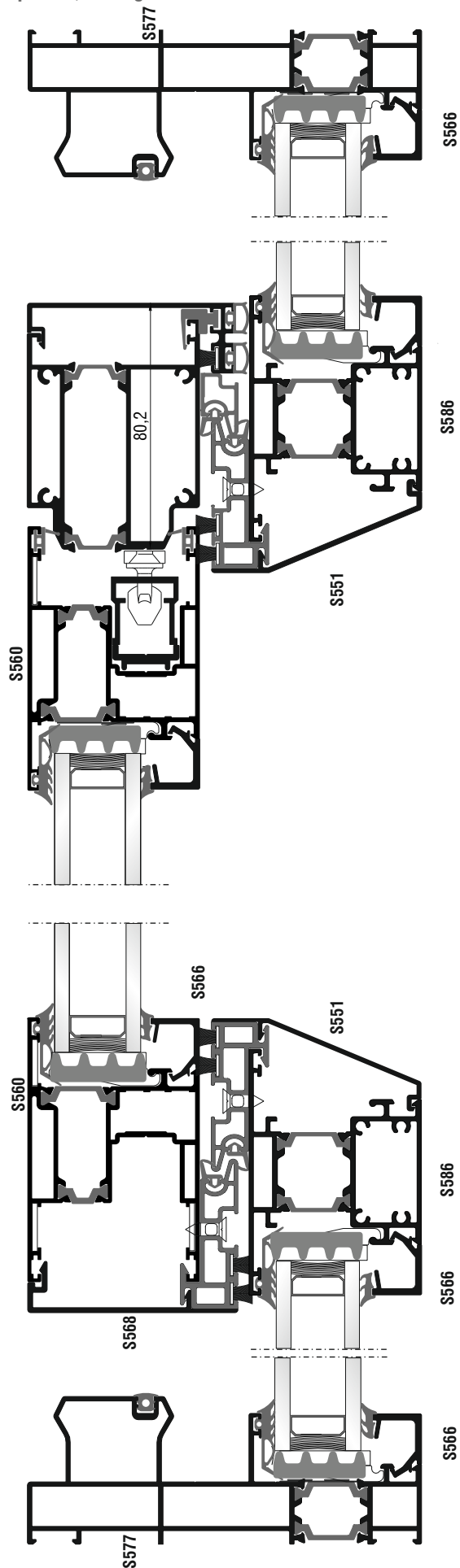
Έως 90, 200 Kg - Up to 90, 200 Kg



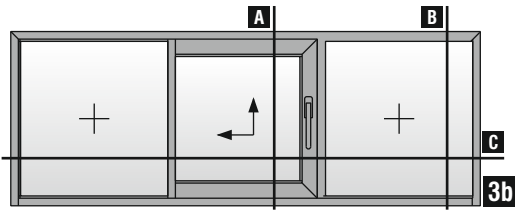
Μονόφυλλο ανασυρόμενο **ΕΞΩΤΕΡΙΚΑ** με σταθερά
Single sash **OUTTER** lift & slide with fixed panes



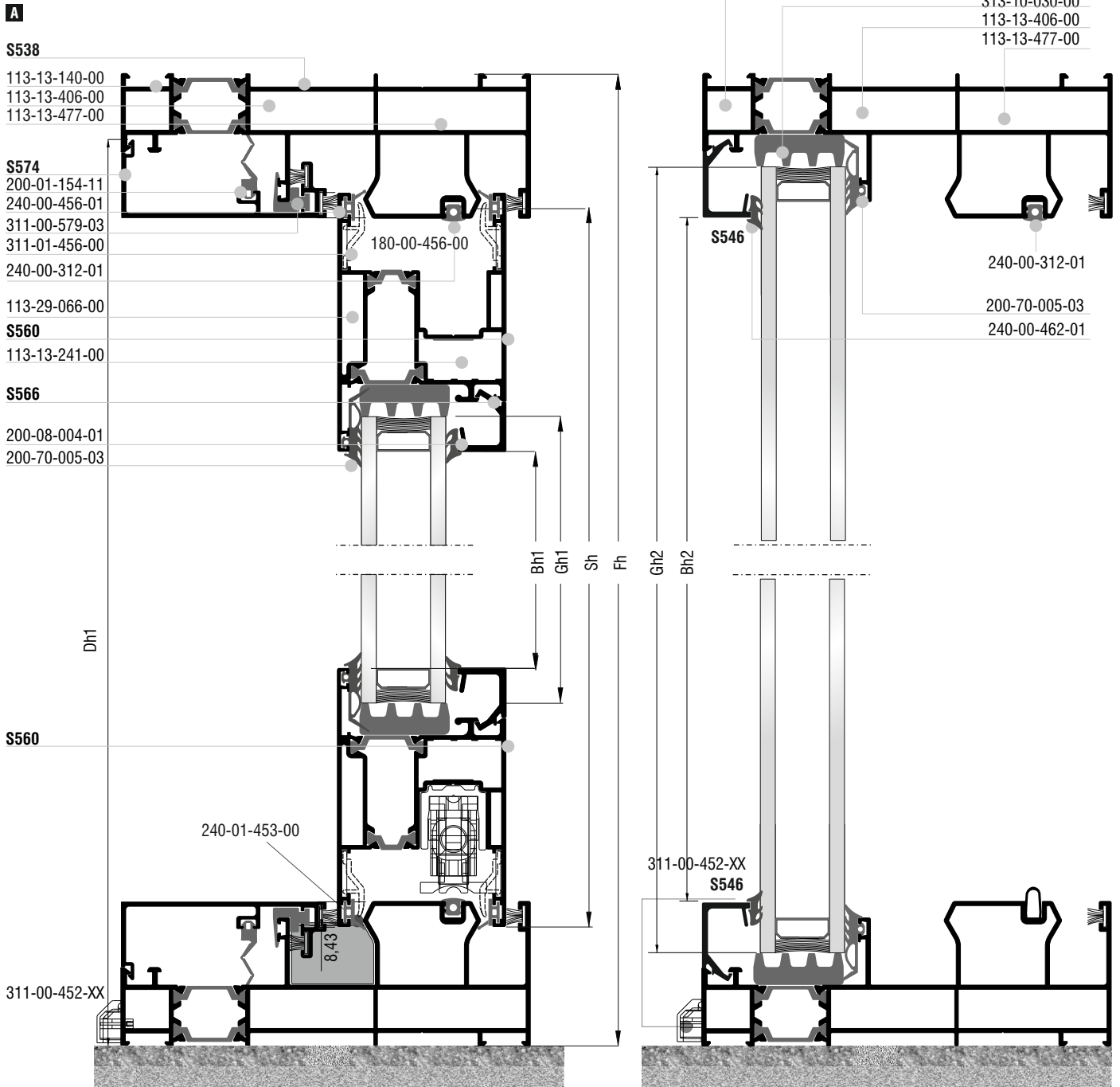
Κάθετη απεικόνιση 90°
Rotate view 90°



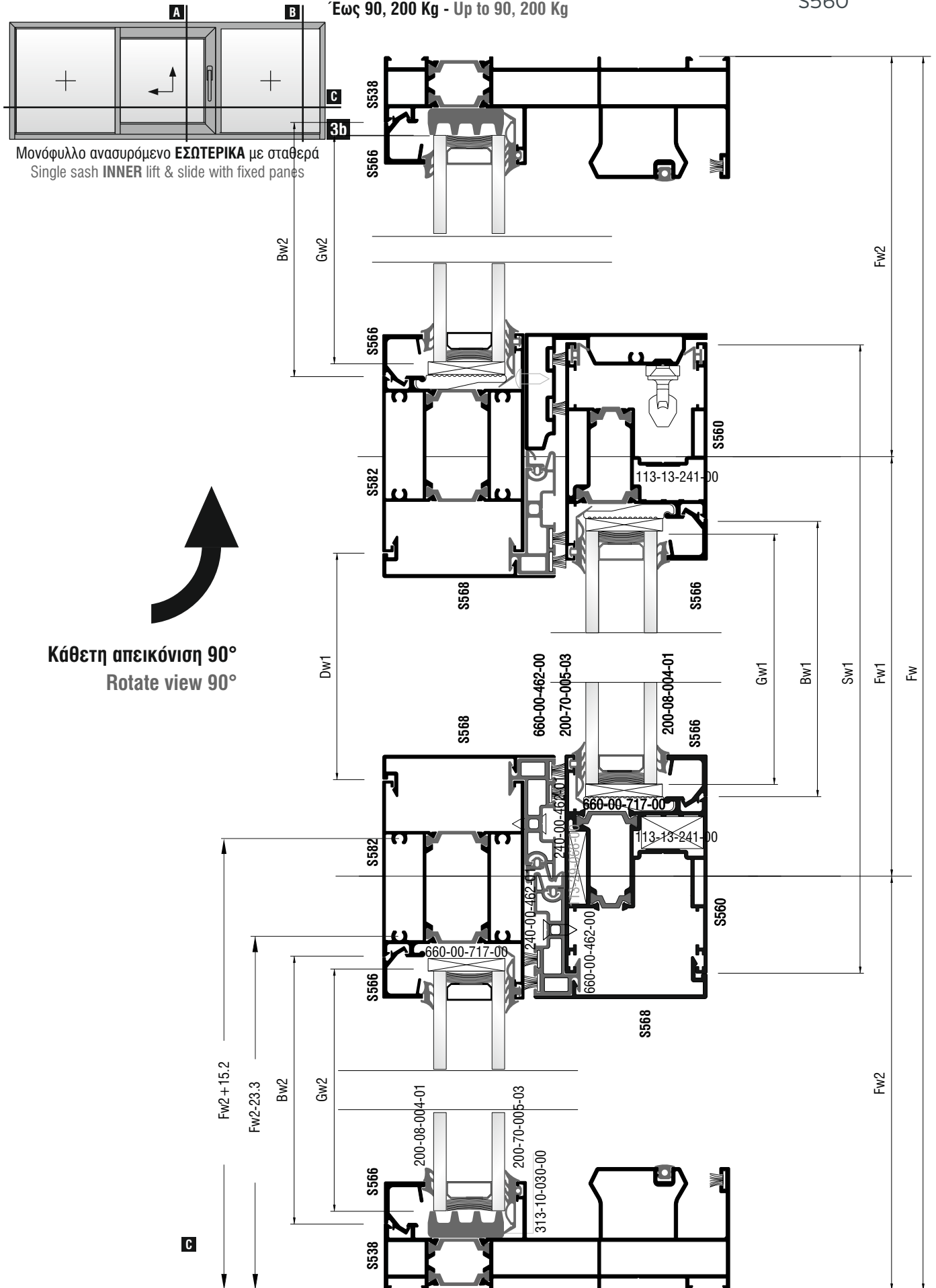
Έως 90, 200 Kg - Up to 90, 200 Kg



Μονόφυλλο ανασυρόμενο **ΕΣΩΤΕΡΙΚΑ** με σταθερά
Single sash **INNER** lift & slide with fixed panes



Έως 90, 200 Kg - Up to 90, 200 Kg

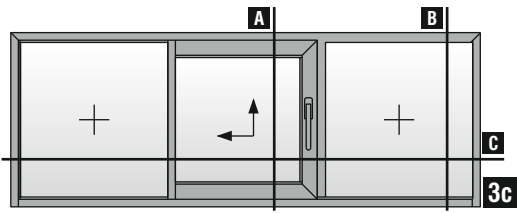


Κοπές εξαρτημάτων Accessory cuttings			
Κωδικός Code Nr	Εξάρτημα Accessory	Περιγραφή Description	Ποσότητα Quantity
200-70-005-03		Λάστιχο τζαμιού έξω Outer glazing gasket	2Bw1+2Bh1 4Bw2+4Bh2
200-08-004-01		Λάστιχο σφήνα EPDM 4 mm	2Bw1+2Bh1 4Bw2+4Bh2
240-00-456-01		Λάστιχο φύλλου Sash gasket	4Sw+2Sh
240-00-312-01		Λάστιχο οδηγών Frame guide gasket	2Sh+Fw+Fw1
240-00-462-01		Λάστιχο αγκίστρου Gasket for weathering profile	3Sh
200-01-154-11		Λάστιχο για πηχάκι Glazing bead gasket	2Dw
255-00-456-01		Βουλκανισμένη γωνία φύλλου Sash vulcanized corner	4τεμ. pieces
240-01-453-00		Κάτω Κεντρικό Στεγανωτικό σταθερών S560 Bottom Central Seal for fixed sliding S560	1τεμ. piece

Κοπές προφίλ Profile cuttings		
Οδηγός S538 Frame rail S538		
Πλάτος οδηγού (S538) Frame guide width		2τεμ. pieces
Ύψος οδηγού (S538) Frame guide height		2τεμ. pieces
Πλάτος φύλλου (S560) Sash width		2τεμ. pieces
Ύψος φύλλου (S560) Sash height		2τεμ. pieces
Ύψος ταυ (S582) Transom mullion height		2τεμ. pieces
Πλάτος πηχάκι (S566) Glazing bead width		2τεμ. pieces
Ύψος πηχάκι (S566) Glazing bead height		2τεμ. pieces
Πλάτος πηχάκι σταθερού (S546) Glazing bead width		4τεμ. pieces
Ύψος πηχάκι σταθερού (S546) Glazing bead height		4τεμ. pieces

Συνέχεια στην επόμενη σελίδα - Continue on next page

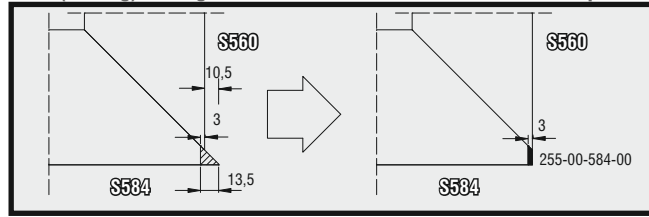
Κοπές προφίλ Profile cuttings			Κοπές εξαρτημάτων Accessory cuttings			
Οδηγός S558 Frame rail S558			Κωδικός Code Nr	Εξάρτημα Accessory	Περιγραφή Description	Ποσότητα Quantity
Ύψος καπάκι αγκίστρου φύλλου (S568) Weathering cover height	Mh1 = Sh - 7	1 τεμ. piece	113-13-406-00 113-13-477-00		Γωνία σύνδεσης πρεσαριστή καρφωτή Crimp nail cleat	4 τεμ. pieces 4 τεμ. pieces
Ύψος καπάκι αγκίστρου Ταυ (S568) Weathering cover height	Mh2 = Sh - 17	2 τεμ. pieces	113-13-140-00		Γωνία σύνδεσης πρεσαριστή καρφωτή Crimp nail cleat	4 τεμ. pieces
Ύψος μπινί (S539) Sash inversion height	Ws = H - 40,4	1 τεμ. piece	113-13-241-00		Γωνία σύνδεσης πρεσαριστή καρφωτή Crimp nail cleat	4 τεμ. pieces
Ύψος μπινί (S539) Sash inversion height	Ws = H - 40,4	1 τεμ. piece	113-29-066-00		Γωνία σύνδεσης πρεσαριστή καρφωτή Crimp nail cleat	4 τεμ. pieces
Πλάτος κοπής Διακοσμητικό προφίλ (S579) Decorative profile	Dw = Fw2 - 76	2 τεμ. pieces	660-00-567-00		Γέφυρα τακαρίσματος Setting block	7 τεμ. pieces
Πλάτος κοπής Διακοσμητικό προφίλ (S579) Decorative profile	Dw = Fw2 - 76	2 τεμ. pieces	660-00-462-00		PVC αγκίστρου S462 PVC for weathering profile	Fh-43mm 1 τεμ. piece Sh-3mm 2 τεμ. pieces
Νεροσταλάκτης (S574) Waterproofing profile	Fw-45,2	1 τεμ. piece	313-10-030-00		ΑΦΡΩΔΕΣ - FOAM 30x10mm / 200	2Gw1 + 2Gh1 4Gw2 + 4Gh2
Πλάτος τζαμιού Glazing width	Gw1 = Sw - 149	2 τεμ. pieces	660-00-450-00		Ανοξειδωτος οδηγός Stainless steel guide	Fw-96mm 1 τεμ. piece
Ύψος τζαμιού Glazing height	Gh1 = Sh - 149		311-01-456-00		Αποστατικό κύλισης φύλλου S70706 Sash sliding spacer	Min 6 τεμ. pieces
Πλάτος τζαμιού σταθερού fixed panes glazing width	Gw2 = Fw2 - 68	2 τεμ. pieces	650-01-450-00		Εσωτερικό στόπερ Inner stopper	2 τεμ. pieces
Ύψος τζαμιού σταθερού fixed panes glazing height	Gh2 = Fh - 62		311-01-568-03		Κάλυμμα τάπας αγκίστρου (πάνω - κάτω) End cap cover for weathering profile (up - down)	1 ζεύγος pair
			311-00-568-03		Βάση τάπας αγκίστρου End cap mount for weathering profile	1 ζεύγος pair
			311-02-568-03		Λάστιχο τάπας αγκίστρου (κάτω) End cap gasket for weathering profile (down)	1 τεμ. piece
			311-03-568-03		Σφουγγάρι τάπας αγκίστρ. (πάνω) End cap sponge for weathering profile (up)	1 τεμ. piece
			311-00-452-00		Τάπα απορροής Weep hole end cap	Min 4 τεμ. pieces
			415-12-024-03		Στόπερ φύλλου Sash's stopper	1 τεμ. piece
			311-00-579-03		Κλιπ πρόσθετου S579 Clip for additional profile S579	2 (Fw1/200) + Fh/200
			180-00-456-00		Γωνία επιπεδοτήτας Alignment corner	8 τεμ. pieces
			311-00-462-03		Τάπα αγκίστρου 660-00-462-03 End cap for weathering profile	2 ζεύγη pairs
			620-69-308-03		Βουρτσάκι TRI-FIN No 8 Brush No 8	Fh 2 τεμ. pieces Fw 2 τεμ. pieces Dw 2 τεμ. pieces Sh 6 τεμ. pieces Ws 2 τεμ. pieces
			290-00-005-00		Τακάκι τζαμιού 5mm Setting block	15 τεμ. pieces
			610-00-560-00		Εξωτερική χούφτα 7mm για S560 Outer handle 7mm for S560	1 τεμ. piece



Μονόφυλλο ανασυρόμενο **ΕΣΩΤΕΡΙΚΑ** με σταθερά
Single sash **INNER** lift & slide with fixed panes

Έως 300 Kg - Up to 300 Kg

Κοπή φύλλου S584 (300 Kg) για συνεργασία με S560 και βουλκανισμένη γωνία
S584 (300 Kg) cutting for sash S560 and vulcanized corner cooperation



A

S538

113-13-140-00
113-13-406-00
113-13-477-00

S574

200-01-154-11
240-00-456-01
311-00-579-03
311-01-456-00
240-00-312-01

113-29-066-00

S560

113-13-241-00

S566

200-08-004-01
200-70-005-03

S584

240-01-453-00

180-00-456-00

180-00-584-00

311-00-452-XX

Bh1
Gh1
Sh
Fh

Gh2
Bh2

113-13-140-00
313-10-030-00
113-13-406-00
113-13-477-00

S546

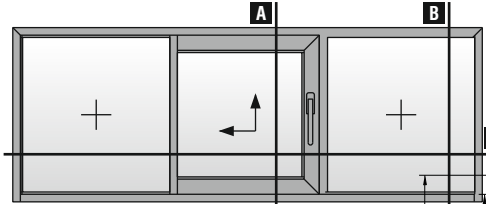
240-00-312-01

200-70-005-03

240-00-462-01

311-00-452-XX
S546

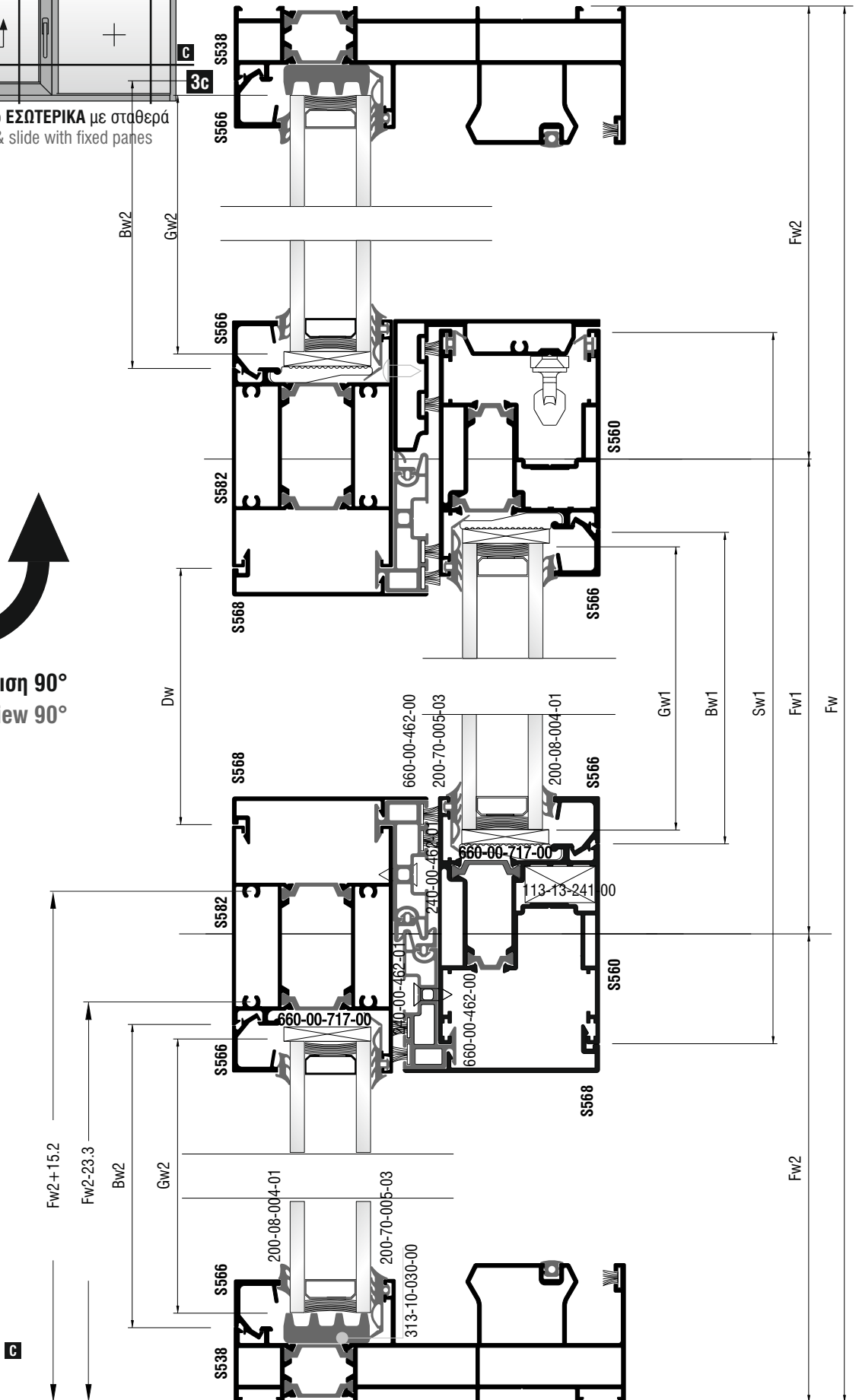
Έως 300 Kg - Up to 300 Kg



Μονόφυλλο ανασυρόμενο **ΕΣΩΤΕΡΙΚΑ** με σταθερά
Single sash **INNER** lift & slide with fixed panes



Κάθετη απεικόνιση 90°
Rotate view 90°



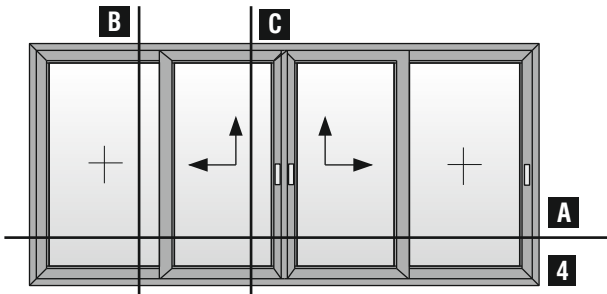
Κοπές εξαρτημάτων Accessory cuttings			
Κωδικός Code Nr	Εξάρτημα Accessory	Περιγραφή Description	Ποσότητα Quantity
200-70-005-03		Λάστιχο τζαμιού έξω Outer glazing gasket	2Bw1+2Bh1 4Bw2+4Bh2
200-08-004-01		Λάστιχο σφίγνα EPDM 4 mm	2Bw1+2Bh1 4Bw2+4Bh2
240-00-456-01		Λάστιχο φύλλου Sash gasket	4Sw+2Sh
240-00-312-01		Λάστιχο οδηγών Frame guide gasket	2Sh+Fw+Fw1
240-00-462-01		Λάστιχο αγκίστρου Gasket for weathering profile	3Sh
200-01-154-11		Λάστιχο για πηχάκι Glazing bead gasket	2Dw
255-00-456-01		Βουλκανισμένη γωνία φύλλου Sash vulcanized corner	2τεμ. pieces
255-00-584-01		Βουλκανισμένη γωνία φύλλου Sash vulcanized corner	2τεμ. pieces
240-01-453-00		Κάτω Κεντρικό Στεγανωτικό σταθερών S560 Bottom Central Seal for fixed sliding S560	1τεμ. piece

Κοπές προφίλ Profile cuttings		
Οδηγός S538 Frame rail S538		
Πλάτος οδηγού (S538) Frame guide width		2τεμ. pieces
Ύψος οδηγού (S538) Frame guide height		2τεμ. pieces
Πλάτος φύλλου (S560) Sash width		1τεμ. piece
Πλάτος φύλλου (S584) Sash width	a) b)	1τεμ. piece
Ύψος φύλλου (S560) Sash height		2τεμ. pieces
Ύψος ταυ (S582) Transom mullion height		2τεμ. pieces
Πλάτος πηχάκι (S546) Glazing bead width		2τεμ. pieces
Ύψος πηχάκι (S546) Glazing bead height		2τεμ. pieces
Πλάτος πηχάκι σταθερού (S566) Glazing bead width		2τεμ. pieces
Ύψος πηχάκι σταθερού (S566) Glazing bead height		2τεμ. pieces

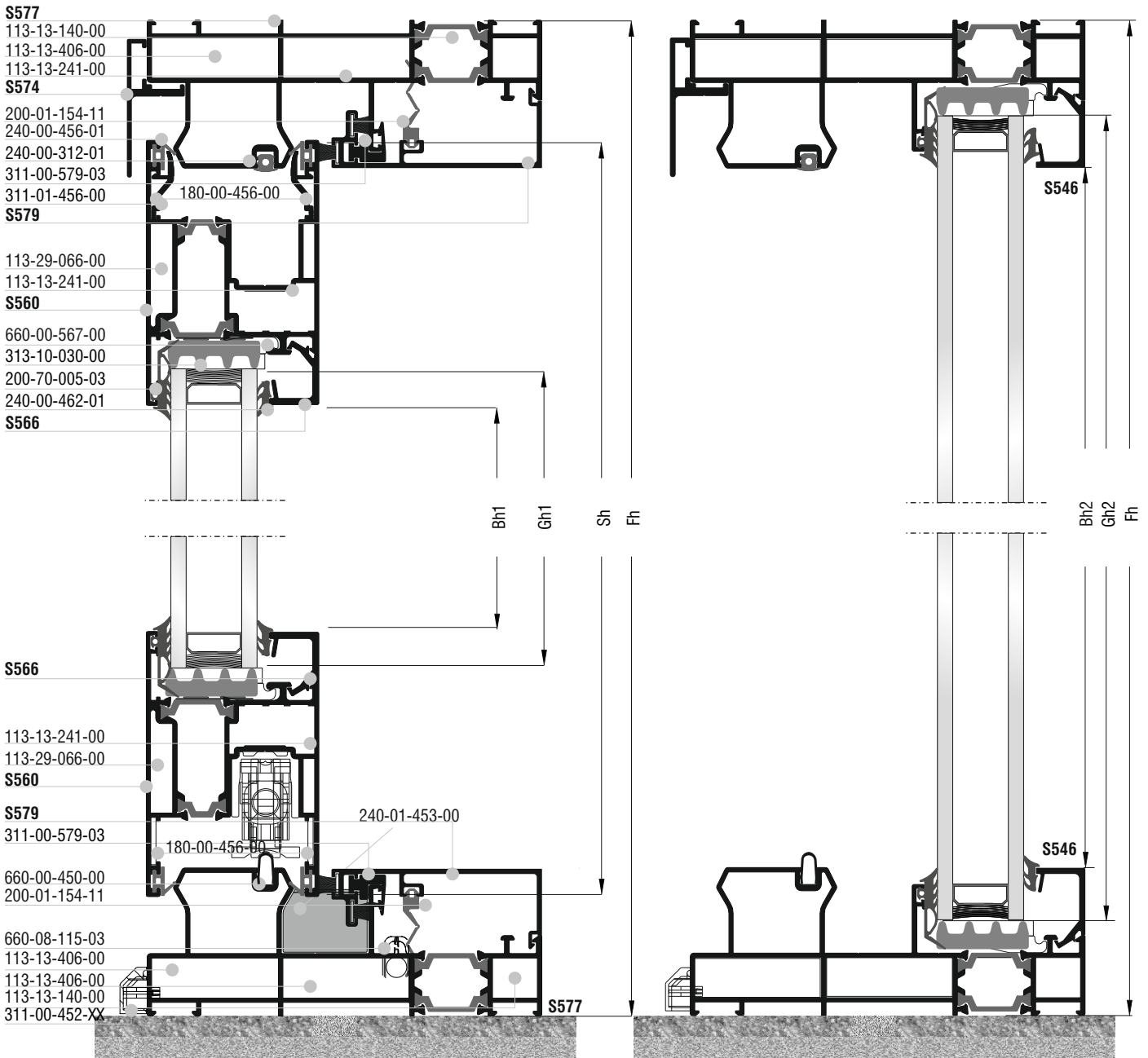
Συνέχεια στην επόμενη σελίδα - Continue on next page

Κοπές προφίλ Profile cuttings			Κοπές εξαρτημάτων Accessory cuttings			
Οδηγός S558 Frame rail S558			Κωδικός Code Nr	Εξάρτημα Accessory	Περιγραφή Description	Ποσότητα Quantity
Ύψος καπάκι αγκίστρου φύλλου (S568) Weathering cover height	$Mh1 = Sh + 3,5$	1 τεμ. piece	113-13-406-00 113-13-477-00		Γωνία σύνδεσης πρεσαριστή καρφωτή Crimp nail cleat	4 τεμ. pieces 4 τεμ. pieces
Ύψος καπάκι αγκίστρου Ταυ (S568) Weathering cover height	$Mh2 = Sh - 17$	2 τεμ. pieces	113-13-140-00		Γωνία σύνδεσης πρεσαριστή καρφωτή Crimp nail cleat	4 τεμ. pieces
Ύψος μπινί (S539) Sash inversion height	$Ws = H - 40,4$	1 τεμ. piece	113-13-241-00		Γωνία σύνδεσης πρεσαριστή καρφωτή Crimp nail cleat	4 τεμ. pieces
Ύψος μπινί (S539) Sash inversion height	$Ws = H - 40,4$	1 τεμ. piece	113-29-066-00		Γωνία σύνδεσης πρεσαριστή καρφωτή Crimp nail cleat	4 τεμ. pieces
Πλάτος κοπής Διακοσμητικό προφίλ (S579) Decorative profile	$Dw = Fw2 - 76$	2 τεμ. pieces	660-00-567-00		Γέφυρα τακαρίσματος Setting block	7 τεμ. pieces
Νεροσταλάκτης (S574) Waterproofing profile	$Fw = 45,2$	1 τεμ. piece	660-00-462-00		PVC αγκίστρου S462 PVC for weathering profile	Fh-43mm 1 τεμ. piece Sh-3mm 2 τεμ. pieces
Πλάτος τζαμιού Glazing width	$Gw1 = Sw - 149$	2 τεμ. pieces	313-10-030-00		ΑΦΡΩΔΕΣ - FOAM 30x10mm / 200	2Gw1 + 2Gh1 4Gw2 + 4Gh2
Ύψος τζαμιού Glazing height	$Gh1 = Sh - 149$	2 τεμ. pieces	660-00-450-00		Ανοξειδωτος οδηγός Stainless steel guide	Fw-96mm 1 τεμ. piece
Πλάτος τζαμιού σταθερού fixed panes glazing width	$Gw2 = Fw1 - 68$	2 τεμ. pieces	311-01-456-00		Αποστατικό κύλισης φύλλου S70706 Sash sliding spacer	Min 6 τεμ. pieces
Ύψος τζαμιού σταθερού fixed panes glazing height	$Gh2 = Fh - 62$	2 τεμ. pieces	650-01-450-00		Εσωτερικό στόπερ Inner stopper	2 τεμ. pieces
			311-01-568-03		Κάλυμμα τάπας αγκίστρου (πάνω - κάτω) End cap cover for weathering profile (up - down)	1 ζεύγος pair
			311-00-568-03		Βάση τάπας αγκίστρου End cap mount for weathering profile	1 ζεύγος pair
			311-02-568-03		Λάστιχο τάπας αγκίστρου (κάτω) End cap gasket for weathering profile (down)	1 τεμ. piece
			311-03-568-03		Σφουγγάρι τάπας αγκίστρου (πάνω) End cap sponge for weathering profile (up)	1 τεμ. piece
			311-00-452-00		Τάπα απορροής Weep hole end cap	Min 4 τεμ. pieces
			415-12-024-03		Στόπερ φύλλου Sash's stopper	1 τεμ. piece
			311-00-579-03		Κλιπ πρόσθετου S579 Clip for additional profile S579	2 (Fw2/200) + Fh/200
			311-00-574-03		Τάπα Νεροσταλάκτη Waterproof endcap	2 τεμ. pieces
			180-00-456-00		Γωνία επιπεδότητάς Alignment corner	8 τεμ. pieces
			311-00-462-03		Τάπα αγκίστρου 660-00-462-03 End cap for weathering profile	1 ζεύγος pair
			620-69-308-03		Βουρτσάκι TRI-FIN No 8 Brush No 8	Fh 2 τεμ. pieces Fw 2 τεμ. pieces Dw 2 τεμ. pieces Sh 6 τεμ. pieces Ws 2 τεμ. pieces
			290-00-005-00		Τακάκι τζαμιού 5mm Setting block	15 τεμ. pieces
			610-00-560-00		Εξωτερική χούφτα 7mm για S560 Outer handle 7mm for S560	1 τεμ. piece

Δίφυλλο φιλητό ανασυρόμενο με σταθερά / Double sash meeting stile lift & slide with fixed panes Έως 90, 200 Kg - Up to 90, 200 Kg



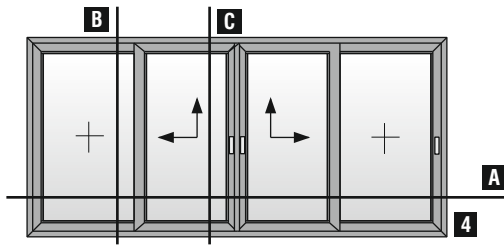
Δίφυλλο φιλητό ανασυρόμενο με σταθερά
Double sash meeting stile lift & slide with fixed panes



B

C

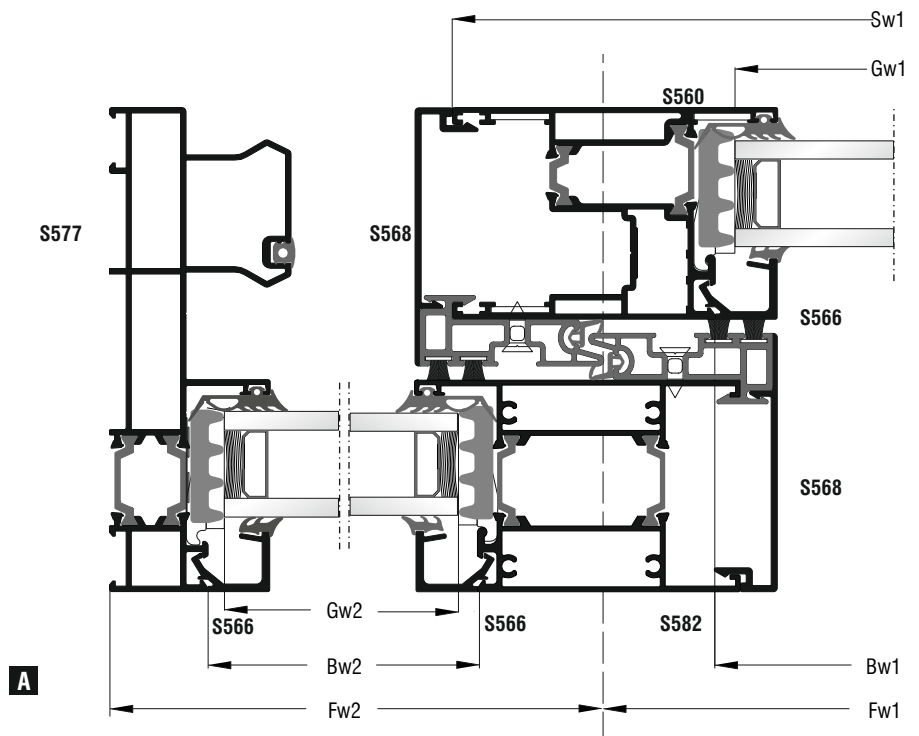
Δίφυλλο φιλητό ανασυρόμενο με σταθερά / Double sash meeting stile lift & slide with fixed panes Έως 90, 200 Kg - Up to 90, 200 Kg



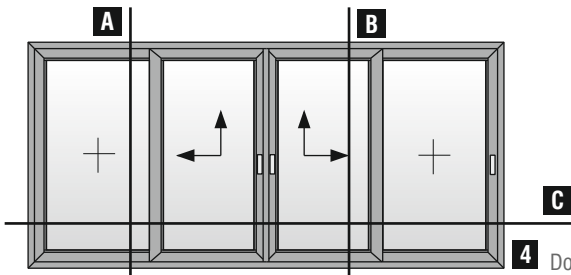
Δίφυλλο φιλητό ανασυρόμενο με σταθερά
Double sash meeting stile lift & slide with fixed panes

Κοπές εξαρτημάτων / Accessory cuttings

Κωδικός Code Nr	Εξάρτημα Accessory	Περιγραφή Description	Ποσότητα Quantity
200-70-005-03		Λάστιχο τζαμιού έξω Outer glazing gasket	4Bw1+4Bh1 4Bw2+4Bh2
200-08-004-01		Λάστιχο σφίγνα EPDM 4 mm	4Bw1+4Bh1 4Bw2+4Bh2
240-00-456-01		Λάστιχο φύλλου Sash gasket	8Sw+2Sh
240-00-312-01		Λάστιχο οδηγών Frame guide gasket	2Sh+Fw1+Fw2
240-00-462-01		Λάστιχο αγκίστρου Gasket for weathering profile	4Sh
200-01-154-11		Λάστιχο για πηχάκι Glazing bead gasket	2Dw
255-00-456-01		Βουλκανισμένη γωνία φύλλου Sash vulcanized corner	16τεμ. / pieces
311-00-462-03		Τάπα αγκίστρου 660-00-462-03 End cap for weathering profile	τεμ. / pieces
240-01-453-00		Κάτω Κεντρικό Στεγανωτικό σταθερών S560 Bottom Central Seal for fixed sliding S560	2τεμ. / pieces

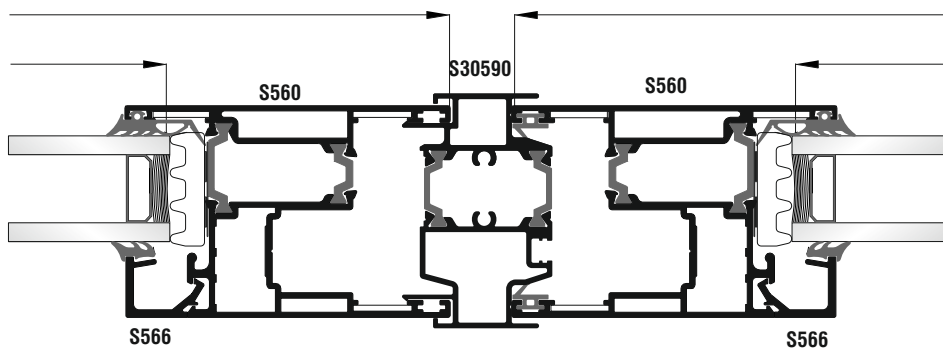


Δίφυλλο φιλητό ανασυρόμενο με σταθερά / Double sash meeting stile lift & slide with fixed panes Έως 90, 200 Kg - Up to 90, 200 Kg



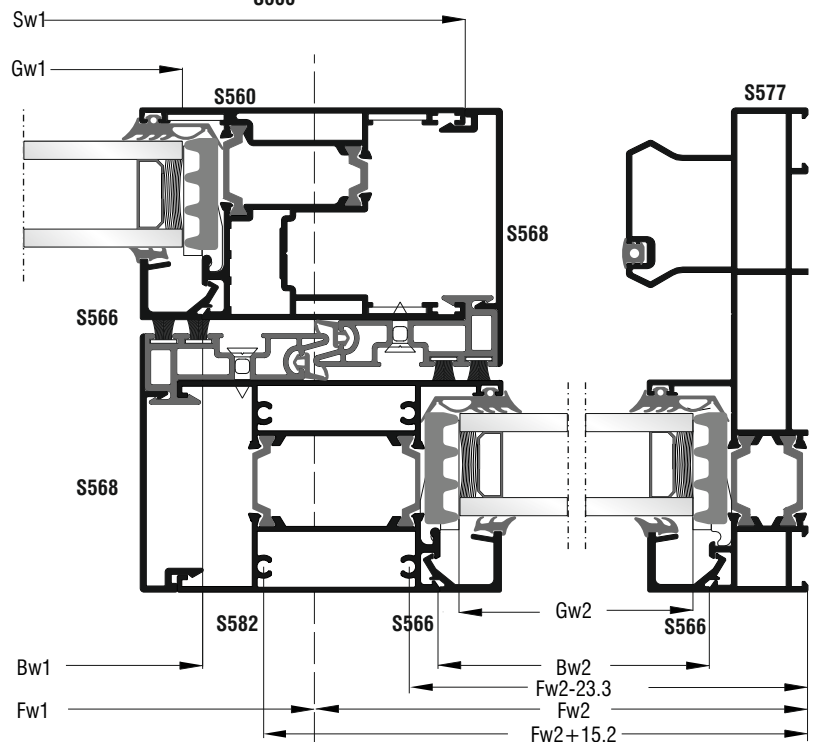
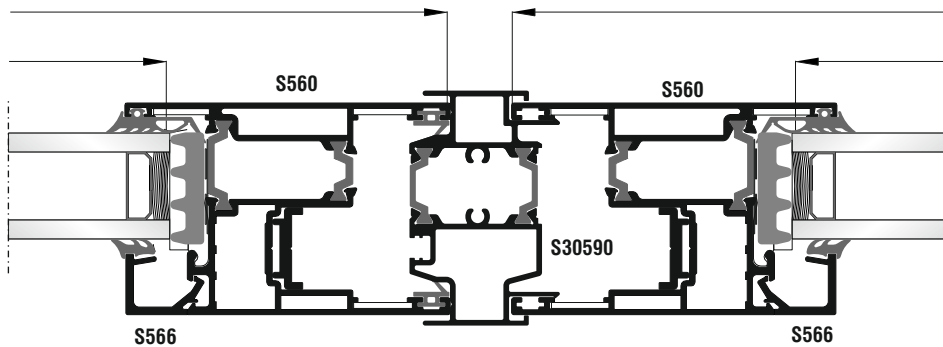
4 Δίφυλλο φιλητό ανασυρόμενο με σταθερά / Double sash meeting stile lift & slide with fixed panes

Η απεικόνιση αφορά αριστερά ανασυρόμενο. Στο δεξιά ανασυρόμενο, το μπινι είναι στερεωμένο δεξιά / Left lift & slide image. For right lift & slide option, adjoining profile is placed on right side.



Στη περίπτωση δεξιά ανασυρόμενου ο κωδικός τάπας μπινι είναι : 300-01-590-03 (δεξιά) / In case of right lift & slide sash the sash inversion end cap is 300-01-590-03 (right)

Στη περίπτωση αριστερά ανασυρόμενου ο κωδικός τάπας μπινι είναι : 300-02-590-03 (αριστερή) / In case of left lift & slide sash the sash inversion end cap is 300-02-590-03 (left)



A

Κοπές εξαρτημάτων; Accessory cuttings			
Κωδικός Code Nr	Εξάρτημα Accessory	Περιγραφή Description	Ποσότητα Quantity
660-08-125-03		Επέκταση βαλβίδας απορροής Φ8 Drainage valve R8 extension	(Fw2-96) / 150 τεμ. pieces
660-00-100-00		Στόπερ φιλητού Meeting stile stopper	2τεμ. pieces
311-00-574-03		Τάπα Νεροσταλάκτη Waterproof endcap	1 ζεύγος pair
311-02-590-03		Ελαστικό στεγάνωσης βάσης Base seal gasket	1τεμ. piece
300-02-590-03		Τάπα Μπινί αριστερή Left Inversion endcap	1 σετ set
300-01-590-03		Τάπα Μπινί δεξιά Right Inversion endcap	1 σετ set
620-69-308-03		Βουρτσάκι TRI-FIN No 8 Brush No 8	Fh 8τεμ. pieces Fw 4τεμ. pieces
290-00-005-00		Τακάκι τζαμιού 5mm Setting block	22τεμ. pieces

Κοπές προφίλ; Profile cuttings		
Οδηγός S577; Frame rail S577		
Πλάτος οδηγού (S577) Frame guide width		2τεμ. pieces
Ύψος οδηγού (S577) Frame guide height		2τεμ. pieces
Πλάτος φύλλου (S560) Sash width		4τεμ. pieces
Ύψος φύλλου (S560) Sash height		4τεμ. pieces
Ύψος Ταυ (S582) Transom mullion height		2τεμ. pieces
Ύψος μπινί (S30590) Sash inversion height		1τεμ. piece
Πλάτος πηχάκι (S566) Glazing bead width		4τεμ. pieces
Ύψος πηχάκι (S566) Glazing bead height		4τεμ. pieces

Συνέχεια στην επόμενη σελίδα - Continue on next page

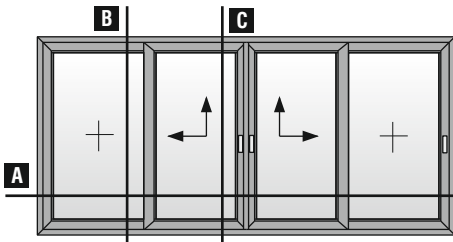
Ανασυρόμενο φύλλο - Lift & slide ≡ Σταθερό φύλλο - fixed panes

Κοπές προφίλ Profile cuttings			Κοπές εξαρτημάτων Accessory cuttings			
Οδηγός S577 Frame rail S577			Κωδικός Code Nr	Εξάρτημα Accessory	Περιγραφή Description	Ποσότητα Quantity
Πλάτος πηχάκι (S546) Glazing bead width	$Bw2 = Fw2 - 57.5$	4τεμ. pieces	113-13-406-00		Γωνία σύνδεσης πρεσαριστή καρφωτή Crimp nail cleat	8τεμ. pieces
Ύψος πηχάκι (S546) Glazing bead height	$Bh2 = Fh - 85$	4τεμ. pieces	113-13-140-00		Γωνία σύνδεσης πρεσαριστή καρφωτή Crimp nail cleat	4τεμ. pieces
Ύψος καπάκι αγκίστρου (S568) Weathering cover height	$Mh1 = Sh - 7$	2τεμ. pieces	113-13-241-00		Γωνία σύνδεσης πρεσαριστή καρφωτή Crimp nail cleat	8τεμ. pieces
	$Mh2 = Sh - 17$	2τεμ. pieces	113-29-066-00		Γωνία σύνδεσης πρεσαριστή καρφωτή Crimp nail cleat	8τεμ. pieces
Πλάτος κοπής διακοσμ. προφίλ (S579) Decorative profile width	$Dw = Fw1 + Fw1 - 76$	2τεμ. pieces	180-00-456-00		Γωνία επιπεδότητάς Alignment corner	16τεμ. pieces
			660-00-567-00		Γέφυρα τακαρίσματος Setting block	14τεμ. pieces
Νεροσταλάκτης (S574) Waterproofing profile	$Fw - 45,2$	1τεμ. piece	660-00-462-00		PVC αγκίστρου S462 PVC for weathering profile	4τεμ. pieces
Πλάτος τζαμιού σταθερού Glazing width for fixed	$Gw1 = Sw - 149 \text{ mm}$	2τεμ. pieces	660-00-450-00		Ανοξειδωτος οδηγός Stainless steel guide	Fw 1τεμ. piece
			313-10-030-00		ΑΦΡΩΔΕΣ - FOAM 30x10mm / 200	4Gw1 + 4Gh1 4Gw2 + 4Gh2
Ύψος τζαμιού σταθερού Glazing height for fixed	$Gh1 = Sh - 149 \text{ mm}$	2τεμ. pieces	311-01-456-00		Αποστατικό κύλισης φύλλου Sash sliding spacer	Min 12τεμ. pieces
Πλάτος τζαμιού Glazing width	$Gw2 = Fw2 - 57,5 \text{ mm}$		650-01-450-00		Εσωτερικό στόπερ Inner stopper	2τεμ. pieces
Ύψος τζαμιού Glazing height	$Gh2 = Fh - 62,1 \text{ mm}$	2τεμ. pieces	311-01-568-03		Κάλυμμα τάπας αγκίστρου (πάνω - κάτω) End cap cover for weathering profile (up - down)	2ζεύγη pairs
			311-00-568-03		Βάση τάπας αγκίστρου End cap mount for weathering profile	2ζεύγη pairs
			311-02-568-03		Λάστιχο τάπας αγκίστρου (κάτω) End cap gasket for weathering profile (down)	2τεμ. pieces
			311-03-568-03		Σφουγγάρι τάπας αγκίστρ. (πάνω) End cap sponge for weathering profile (up)	2τεμ. pieces
			311-00-452-00		Τάπα απορροής Weep hole end cap	Min 4τεμ. pieces
			415-12-024-03		Στόπερ φύλλου Sash's stopper	2τεμ. pieces
			660-08-115-03		Βαλβίδα αέρα Air valve	Fw1 + Fw2 - 96 / 150 τεμ. pieces
			311-00-579-03		Κλιπ πρόσθετου S579 Clip for additional profile S579	4 (Fw1/200) τεμ. pieces
			311-00-462-03		Τάπα αγκίστρου 660-00-462-03 End cap for weathering profile	2ζεύγη pairs

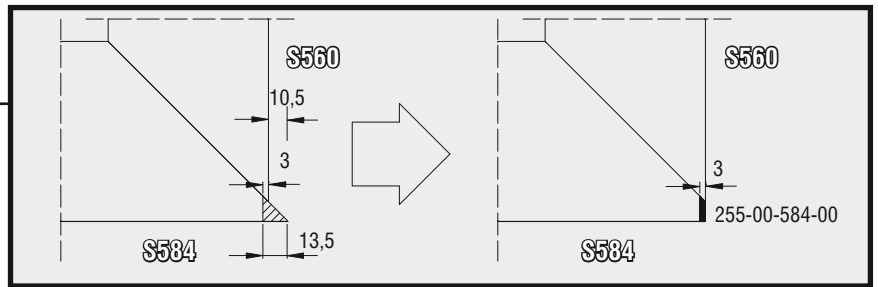
Ανασυρόμενο φύλλο - Lift & slide ≡ Σταθερό φύλλο - fixed panes

Δίφυλλο φιλητό ανασυρόμενο με σταθερά / Double sash meeting stile lift & slide with fixed panes Έως 300 Kg - Up to 300 Kg

Κοπή φύλλου S584 (300 Kg) για συνεργασία με S560 και βουλκανισμένη γωνία S584 (300 Kg) cutting for sash S560 and vulcanized corner cooperation



Δίφυλλο φιλητό ανασυρόμενο με σταθερά
Double sash meeting stile lift & slide with fixed panes



S577

113-13-140-00

113-13-406-00

113-13-241-00

S574

200-01-154-11

240-00-456-01

240-00-312-01

311-00-579-03

311-01-456-00

S579

180-00-456-00

113-29-066-00

113-13-241-00

S560

660-00-567-00

313-10-030-00

200-70-005-03

240-00-462-01

S566

113-13-241-00

113-29-066-00

S584

240-01-453-00

311-00-579-03

660-00-450-00

200-01-154-11

S579

660-08-115-03

113-13-406-00

113-13-406-00

113-13-140-00

311-00-452-XX

S577

Sh

Fh

Bh1

Gh1

S577

S574

S560

S566

S584

S579

S577

S577

S577

S577

S577

S577

S577

S577

S577

S577

S577

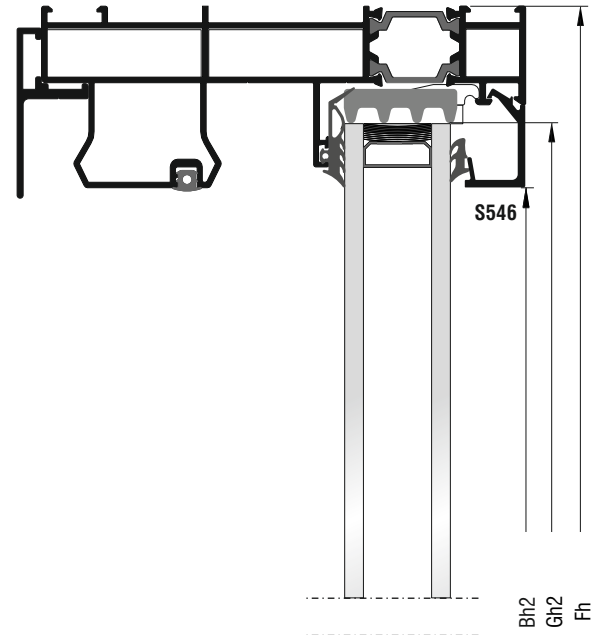
S577

S577

S577

S577

S577



S546

Bh2

Gh2

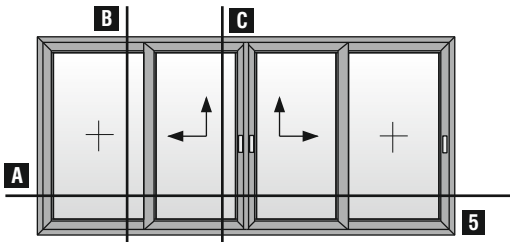
Fh

S546

B

C

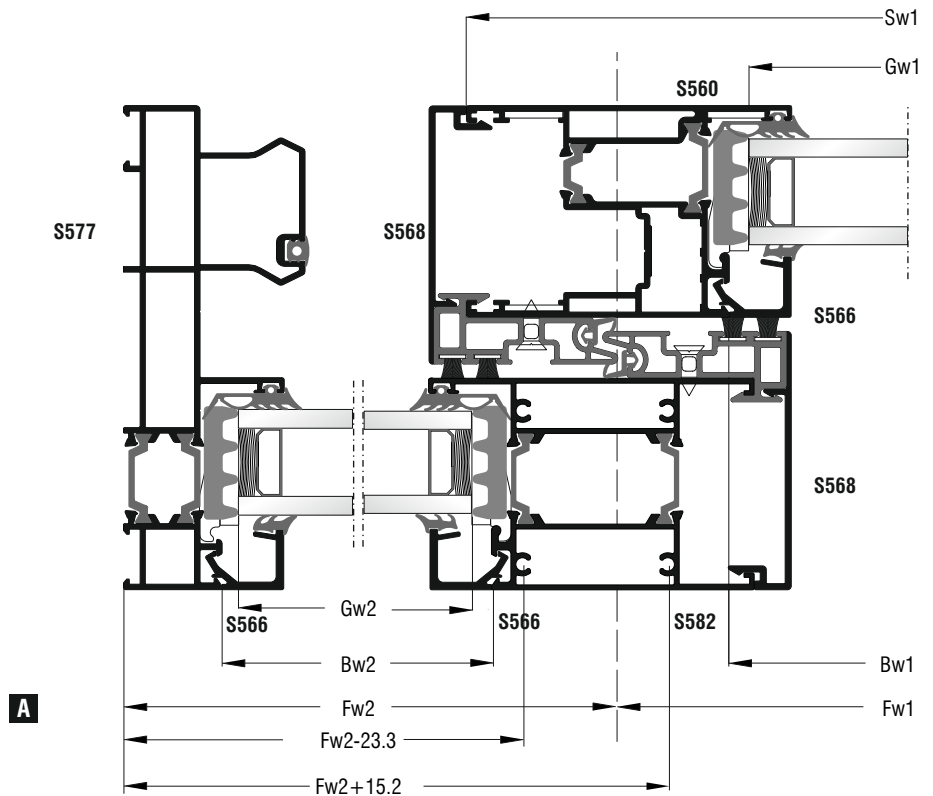
Δίφυλλο φιλητό ανασυρόμενο με σταθερά / Double sash meeting stile lift & slide with fixed panes Έως 300 Kg - Up to 300 Kg



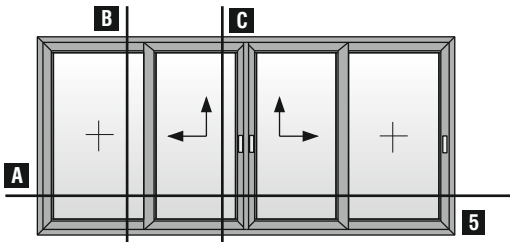
Δίφυλλο φιλητό ανασυρόμενο με σταθερά
Double sash meeting stile lift & slide with fixed panes

Κοπές εξαρτημάτων / Accessory cuttings

Κωδικός Code Nr	Εξάρτημα Accessory	Περιγραφή Description	Ποσότητα Quantity
200-70-005-03		Λάστιχο τζαμιού έξω Outer glazing gasket	4Bw+4Bh 4Bw+4Bh
200-08-004-01		Λάστιχο σφίγνα EPDM 4 mm	4Bw1+4Bh1 4Bw2+4Bh2
240-00-456-01		Λάστιχο φύλλου Sash gasket	8Sw+2Sh
240-00-312-01		Λάστιχο οδηγών Frame guide gasket	2Sh+Fw1+Fw2
240-00-462-01		Λάστιχο αγκίστρου Gasket for weathering profile	4Sh
200-01-154-11		Λάστιχο για πηγάκι Glazing bead gasket	2Dw
255-00-456-01		Βουλκανισμένη γωνία φύλλου Sash vulcanized corner	8τεμ. / pieces
255-00-584-01		Βουλκανισμένη γωνία φύλλου Sash vulcanized corner	8τεμ. / pieces

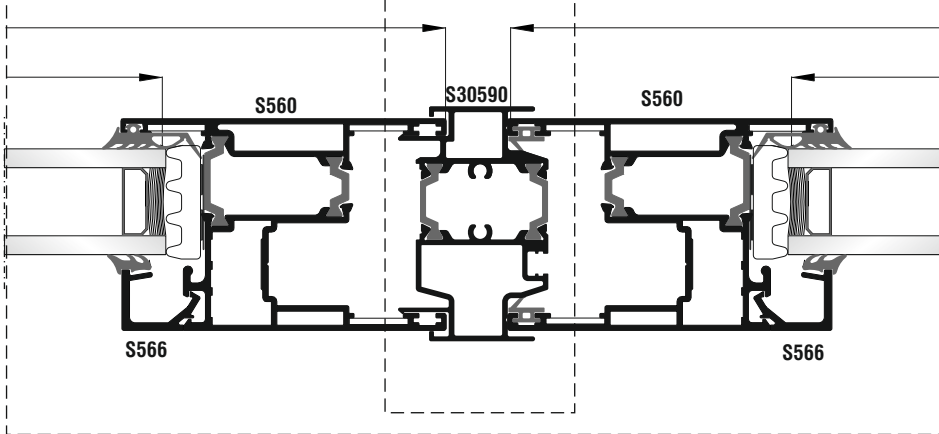


Δίφυλλο φιλητό ανασυρόμενο με σταθερά / Double sash meeting stile lift & slide with fixed panes Έως 300 Kg - Up to 300 Kg



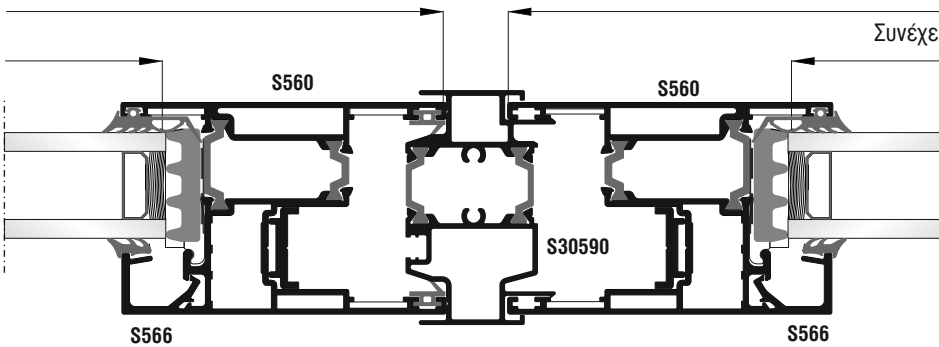
Δίφυλλο φιλητό ανασυρόμενο με σταθερά
Double sash meeting stile lift & slide with fixed panes

Η απεικόνιση αφορά αριστερά ανασυρόμενο. Στο δεξιά ανασυρόμενο, το μπινι είναι στερεωμένο δεξιά
Left lift & slide image. For right lift & slide option, adjoining profile is placed on right side.

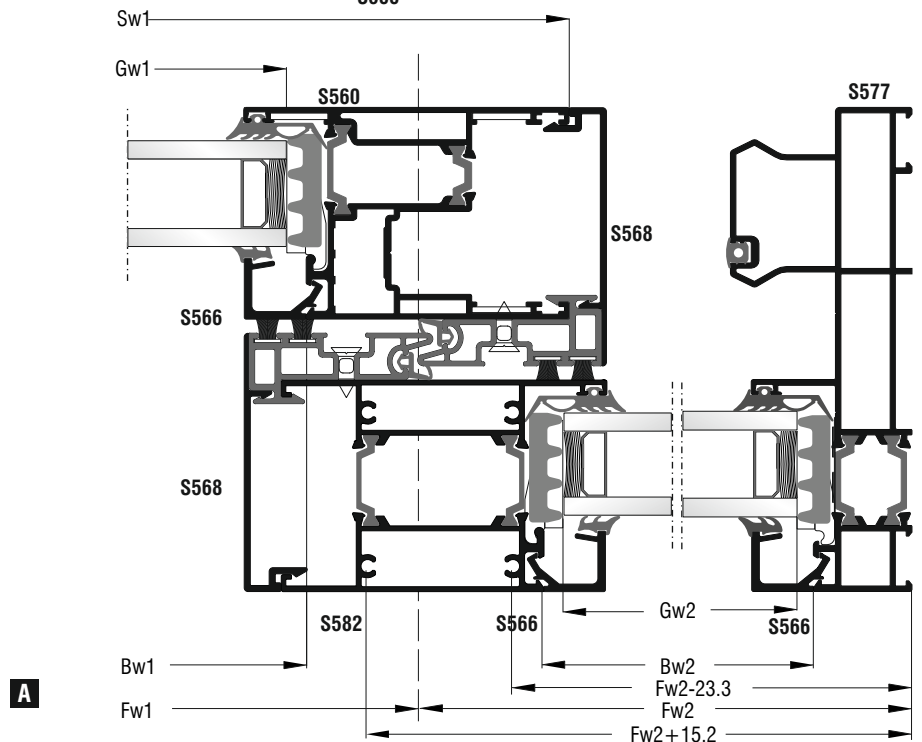


Στη περίπτωση δεξιά ανασυρόμενου
ο κωδικός τάπας μπινι είναι :
300-01-590-03 (δεξιά)
In case of right lift & slide sash
the sash adjoining profile end cap
is 300-01-590-03 (right)

Στη περίπτωση αριστερά ανασυρόμενου
ο κωδικός τάπας μπινι είναι :
300-02-590-03 (αριστερή)
In case of left lift & slide sash
the sash adjoining profile end cap
is 300-02-590-03 (left)



Συνέχεια στην επόμενη σελίδα - Continue on next page




Δίφυλλο φιλητό ανασυρόμενο με σταθερά | Double sash meeting stile lift & slide with fixed panes Έως 300 Kg - Up to 300 Kg

Κοπές εξαρτημάτων Accessory cuttings			
Κωδικός Code Nr	Εξάρτημα Accessory	Περιγραφή Description	Ποσότητα Quantity
660-08-125-03		Επέκταση βαλβίδας απορροής Φ8 Drainage valve R8 extension	(2Fw1-96) / 150+1 τεμ. pieces
660-00-100-00		Στόπερ φιλητού Meeting stile stopper	2τεμ. pieces
311-00-574-03		Τάπα Νεροσταλάκτη Waterproof endcap	1 ζευγος pair
311-02-590-03		Ελαστικό στεγάνωσης βάσης Base seal gasket	1τεμ. piece
300-02-590-03		Τάπα Μπινί αριστερή Left Inverion endcap	1 σετ set
300-01-590-03		Τάπα Μπινί δεξιά Right Inverion endcap	1 σετ set
620-69-308-03		Βουρτσάκι TRI-FIN No 8 Brush No 8	Fh 8τεμ. pieces Fw 4τεμ. pieces
290-00-005-00		Τακάκι τζαμιού 5mm Setting block	22τεμ. pieces
240-01-453-00		Κάτω Κεντρικό Στεγανωτικό σταθερών S560 Bottom Central Seal for fixed sliding S560	2τεμ. pieces

Κοπές προφίλ Profile cuttings		
Οδηγός S577 Frame rail S577		
Πλάτος οδηγού (S577) Frame guide width		2τεμ. pieces
Ύψος οδηγού (S577) Frame guide height		2τεμ. pieces
Πλάτος φύλλου (S560) Sash width		2τεμ. pieces
Ύψος φύλλου (S560) Sash height		4τεμ. pieces
Ύψος Ταυ (S582) Transom mullion height		2τεμ. pieces
Πλάτος φύλλου (S584) Sash width	A) B)	2τεμ. pieces
Ύψος μπινί (S30590) Sash inversion height		1τεμ. piece
Πλάτος πηχάκι (S566) Glazing bead width		4τεμ. pieces
Ύψος πηχάκι (S566) Glazing bead height		4τεμ. pieces

Ανασυρόμενο φύλλο - Lift & slide ≡ Σταθερό φύλλο - fixed panes

Κοπές προφίλ Profile cuttings			Κωδικός Code Nr				Εξάρτημα Accessory				Περιγραφή Description				Ποσότητα Quantity																																																																			
Οδηγός S577 Frame rail S577																																																																																		
Πλάτος πηχάκι (S546) Glazing bead width	$Bw2 = Fw2 - 57.5$	4 τεμ. pieces	113-13-406-00		Γωνία σύνδεσης πρεσαριστή καρφωτή Crimp nail cleat	8 τεμ. pieces	113-13-140-00		Γωνία σύνδεσης πρεσαριστή καρφωτή Crimp nail cleat	4 τεμ. pieces	180-00-456-00		Γωνία επιπεδότητάς Alignment corner	8 τεμ. pieces	113-13-241-00		Γωνία σύνδεσης πρεσαριστή καρφωτή Crimp nail cleat	8 τεμ. pieces	113-29-066-00		Γωνία σύνδεσης πρεσαριστή καρφωτή Crimp nail cleat	8 τεμ. pieces	660-00-567-00		Γέφυρα τακαρίσματος Setting block	14 τεμ. pieces	660-00-462-00		PVC αγκίστρου S462 PVC for weathering profile	4 τεμ. pieces	660-00-450-00		Ανοξείδωτος οδηγός Stainless steel guide	Fw 1 τεμ. piece	313-10-030-00		ΑΦΡΩΔΕΣ - FOAM 30x10mm / 200	4Gw1 + 4Gh1 4Gw2 + 4Gh2	311-01-456-00		Αποστατικό κύλισης φύλλου Sash sliding spacer	Min 12 τεμ. pieces	650-01-450-00		Εσωτερικό στόπερ Inner stopper	2 τεμ. pieces	311-01-568-03		Κάλυμμα τάπας αγκίστρου (πάνω - κάτω) End cap cover for weathering profile (up - down)	2 ζεύγη pairs	311-00-568-03		Βάση τάπας αγκίστρου End cap mount for weathering profile	2 ζεύγη pairs	311-02-568-03		Λάστιχο τάπας αγκίστρου (κάτω) End cap gasket for weathering profile (down)	2 τεμ. pieces	311-03-568-03		Σφουγγάρι τάπας αγκίστρ. (πάνω) End cap sponge for weathering profile (up)	2 τεμ. pieces	311-00-452-00		Τάπα απορροής Weep hole end cap	Min 4 τεμ. pieces	415-12-024-03		Στόπερ φύλλου Sash's stopper	2 τεμ. pieces	660-08-115-03		Βαλβίδα αέρα Air valve	Fw1 + Fw2 - 96) / 150 τεμ. pieces	311-00-579-03		Κλιπ πρόσθετου S579 Clip for additional profile S579	4 (Fw/200) τεμ. pieces	311-00-462-03		Τάπα αγκίστρου 660-00-462-03 End cap for weathering profile	2 ζεύγη pairs



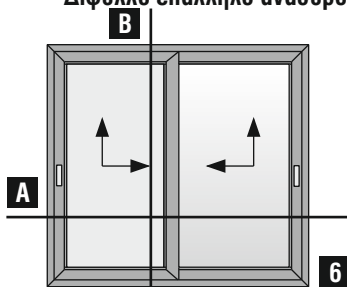
A large, abstract graphic on the left side of the page, composed of several overlapping diagonal bands in shades of yellow and orange, extending from the top-left towards the bottom-right.

Sections Τομές

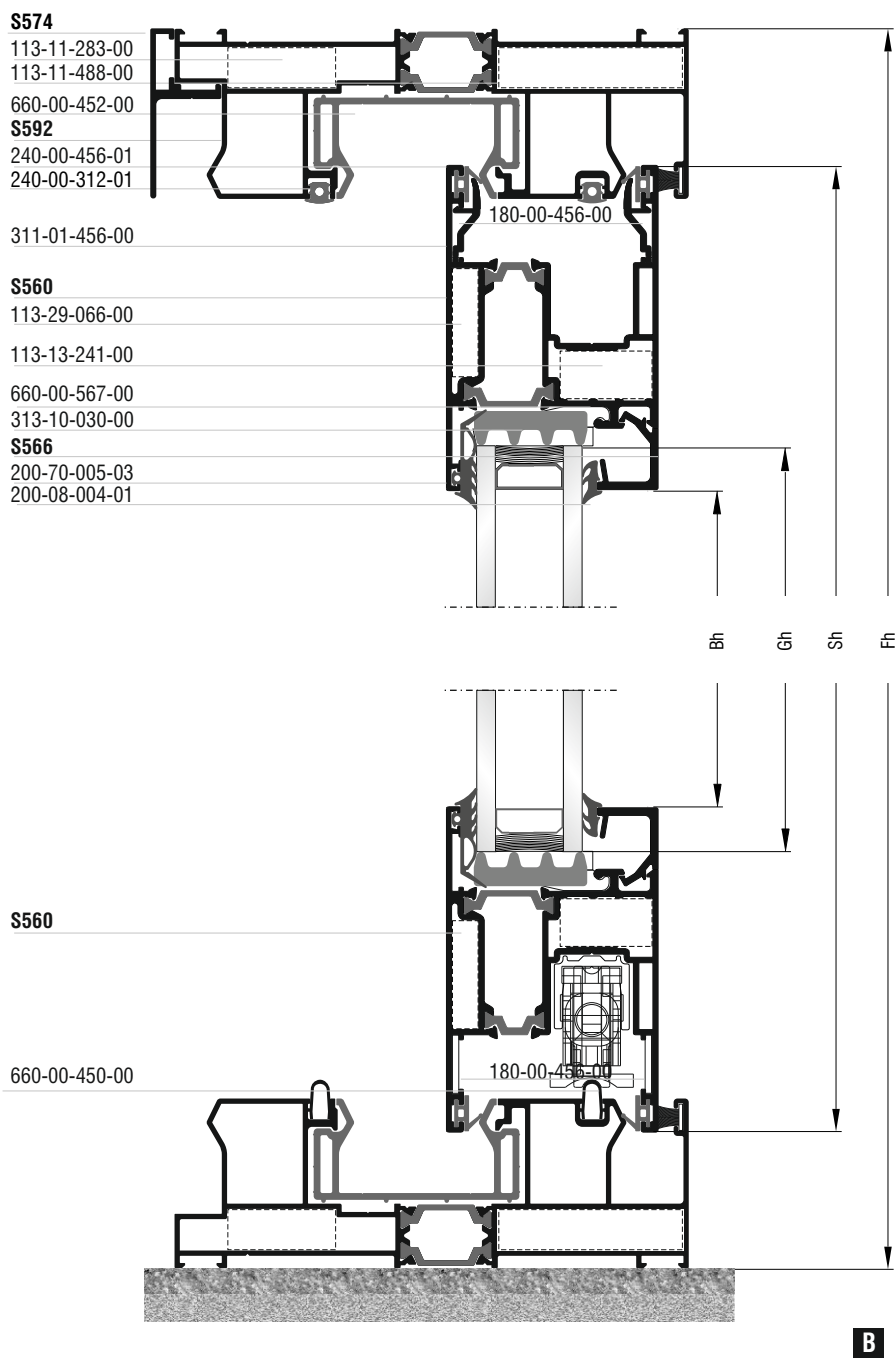
Parallel typologies
90, 200 Kg-300Kg

Τυπολογίες για επάλληλα

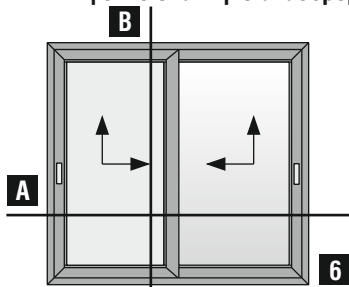
Δίφυλλο επάλληλο ανασυρόμενο παράθυρο | Double sash parallel lift & slide window Έως 90, 200 Kg - Up to 90, 200 Kg



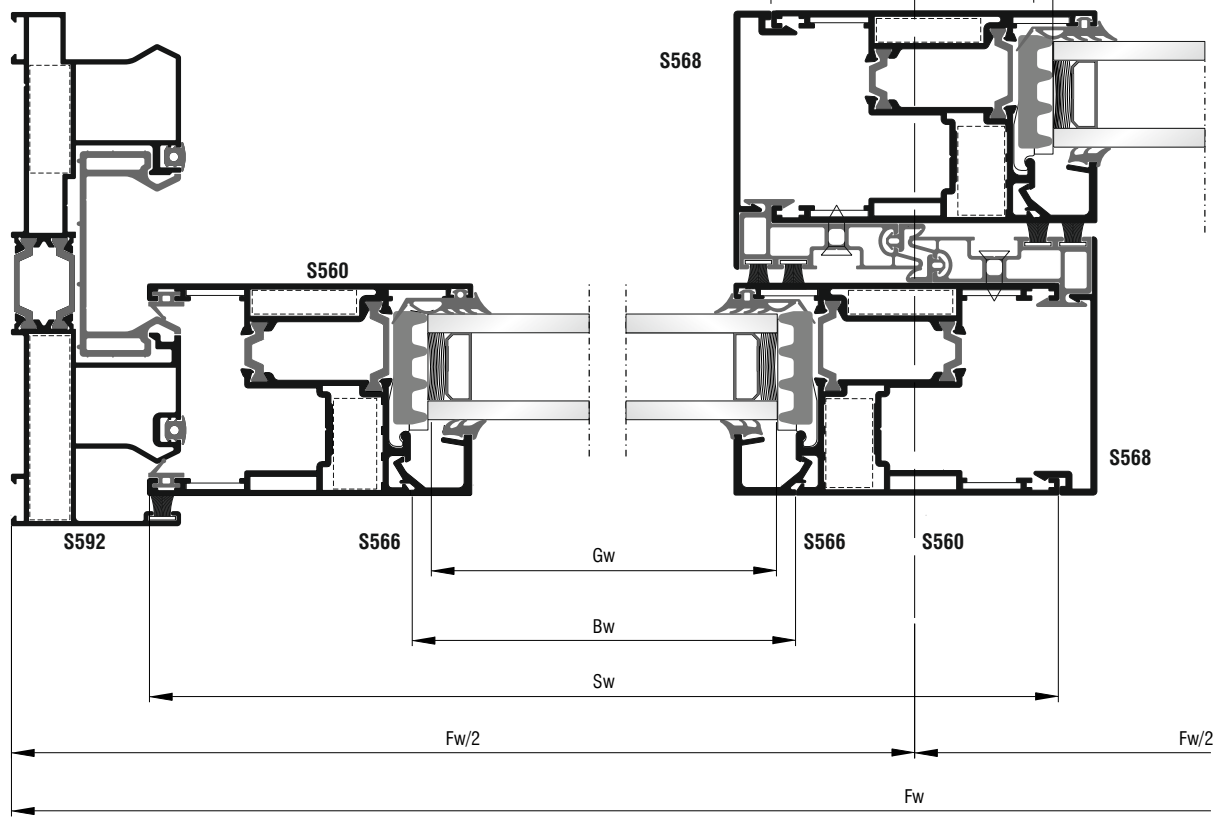
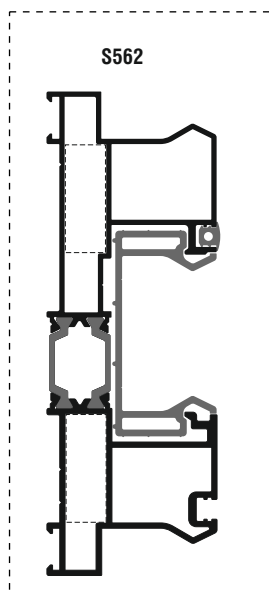
Δίφυλλο επάλληλο ανασυρόμενο παράθυρο
 Με χρήση μικρού φύλλου S560
 Double sash parallel lift & slide window
 Small sash use only S560



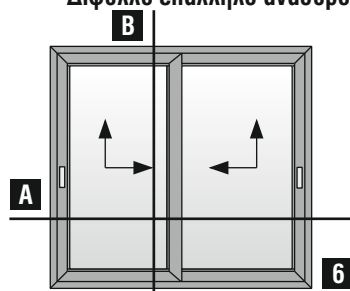
Δίφυλλο επάλληλο ανασυρόμενο παράθυρο | Double sash parallel lift & slide window Έως 90, 200 Kg - Up to 90, 200 Kg



Δίφυλλο επάλληλο ανασυρόμενο παράθυρο
 Με χρήση μικρού φύλλου S560
 Double sash parallel lift & slide window
 Small sash use only S560



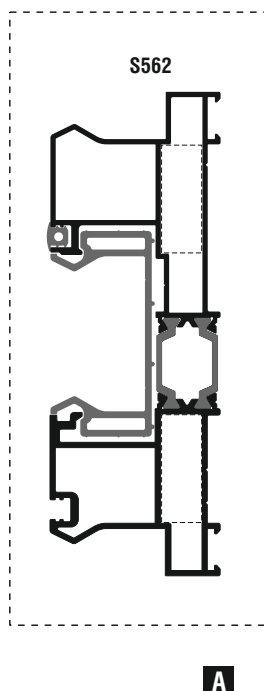
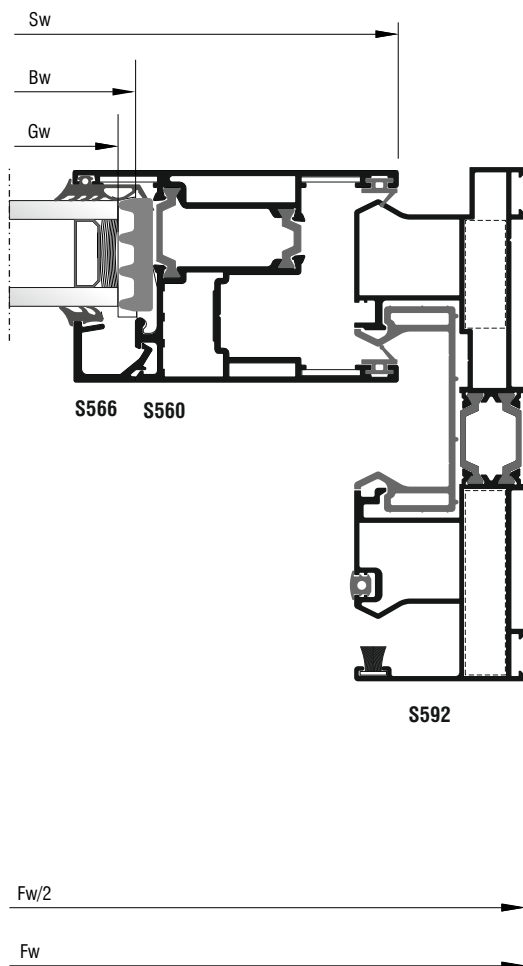
Δίφυλλο επάλληλο ανασυρόμενο παράθυρο | Double sash parallel lift & slide window Έως 90, 200 Kg - Up to 90, 200 Kg



Δίφυλλο επάλληλο ανασυρόμενο παράθυρο
Με χρήση μικρού φύλλου S560
Double sash parallel lift & slide window
Small sash use only S560

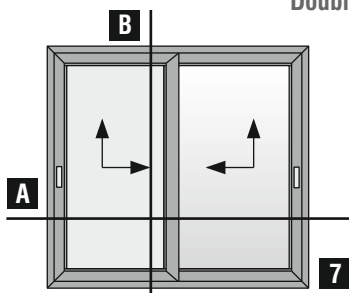
Κοπές εξαρτημάτων | Accessory cuttings

Κωδικός Code Nr	Εξάρτημα Accessory	Περιγραφή Description	Ποσότητα Quantity
200-70-005-03		Λάστιχο τζαμιού έξω Outer glazing gasket	4Bw+4Bh
200-08-004-01		Λάστιχο σφήνα EPDM 4 mm	4Bw+4Bh
240-00-456-01		Λάστιχο φύλλου Sash gasket	8Sw+4Sh
240-00-312-01		Λάστιχο οδηγών Frame guide gasket	4Sh+2Fw
240-00-462-01		Λάστιχο αγκίστρου Gasket for weathering profile	2Sh
255-00-456-01		Βουλκανισμένη γωνία φύλλου Sash vulcanized corner	16τεμ. pieces
660-01-560-00		Κεντρικό στεγανωτικό Central seal	1τεμ. piece
660-01-209-03		Επέκταση βαλβίδας απορροής $\varnothing 12$ Drainage valve $\varnothing 12$ extension	(Fw/2-20,2) / 150 τεμ. pieces
311-00-574-03		Τάπα Νεροσταλάκτη Waterproof endcap	1 ζεύγος pair

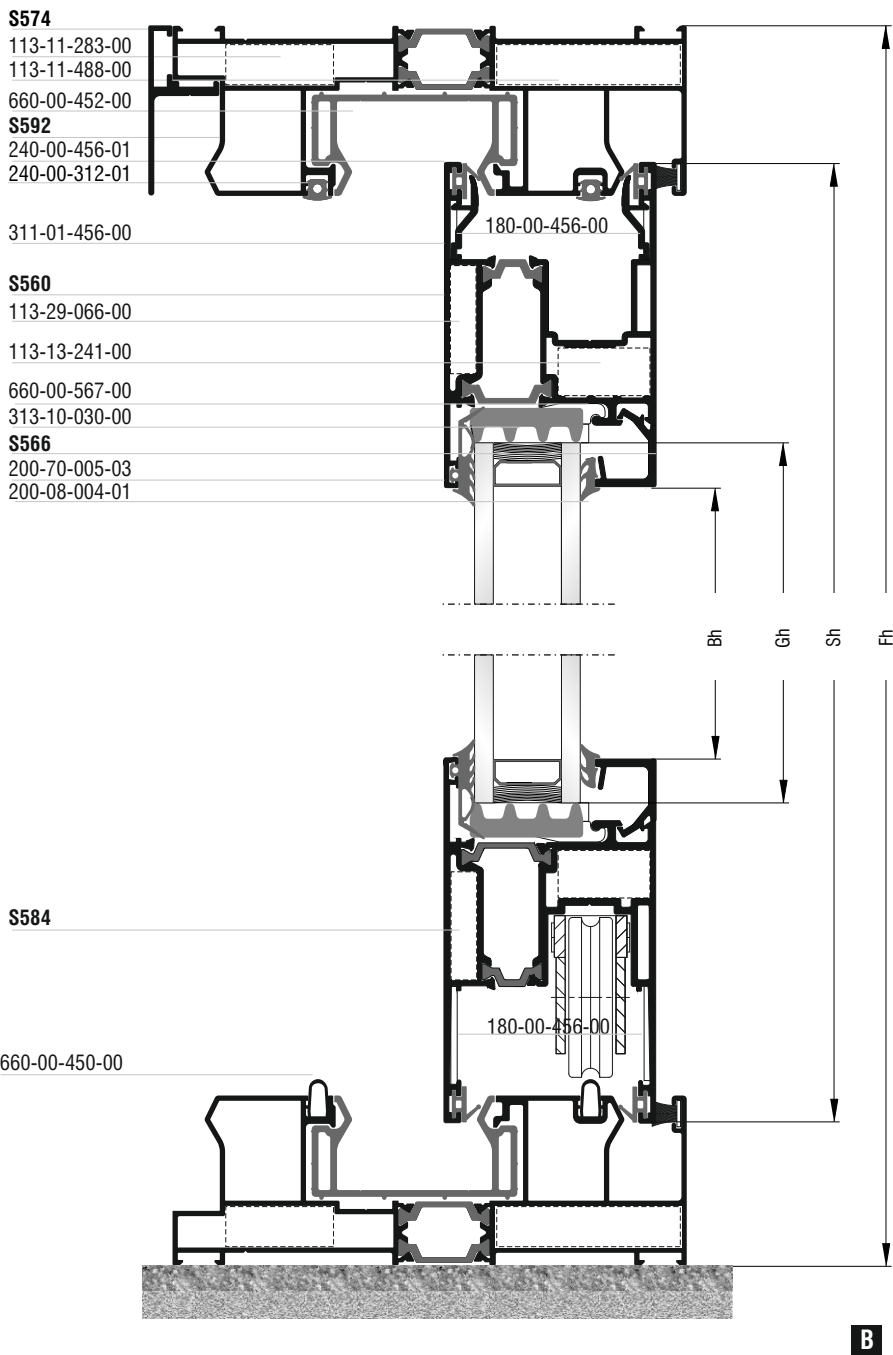


Κοπές προφίλ Profile cuttings			Κοπές εξαρτημάτων Accessory cuttings			
Οδηγός S592 Frame rail S592			Κωδικός Code Nr	Εξάρτημα Accessory	Περιγραφή Description	Ποσότητα Quantity
Πλάτος οδηγού (S592) Frame guide width		2τεμ. pieces	113-11-283-00		Γωνία σύνδεσης πρεσαριστή καρφωτή Crimp nail cleat	4τεμ. pieces
Ύψος οδηγού (S592) Frame guide height		2τεμ. pieces	113-11-488-00		Γωνία σύνδεσης πρεσαριστή καρφωτή Crimp nail cleat	4τεμ. pieces
Πλάτος φύλλου (S560) Sash width	$Sw = Fw/2 + 1.5$	4τεμ. pieces	113-13-241-00		Γωνία σύνδεσης πρεσαριστή καρφωτή Crimp nail cleat	8τεμ. pieces
Ύψος φύλλου (S560) Sash height	$Sh = Fh - 73$	4τεμ. pieces	113-29-066-00		Γωνία σύνδεσης πρεσαριστή καρφωτή Crimp nail cleat	8τεμ. pieces
Πλάτος πηχάκι (S566) Glazing bead width	$Bw = Fw/2 - 137,5$	4τεμ. pieces	180-00-456-00		Γωνία επιπεδότητάς Alignment corner	8τεμ. pieces
Ύψος πηχάκι (S566) Glazing bead height	$Bh = Fh - 245$	4τεμ. pieces	660-00-567-00		Γέφυρα τακαρίσματος Setting block	14τεμ. pieces
Ύψος καπάκι αγκίστρου (S568) Weathering cover height	$Mh = Sh - 7$	2τεμ. pieces	660-00-462-00		PVC αγκίστρου S462 PVC for weathering profile	2τεμ. pieces
Νεροσταλάκτης (S574) Waterproofing profile	$Fw - 33,8$	1τεμ. piece	313-10-030-00		ΑΦΡΩΔΕΣ - FOAM 30x10mm / 200	4Gw + 4Gh
Πλάτος τζαμιού Glazing width	$Gw = Fw/2 - 147,5 \text{ mm}$	2τεμ. pieces	660-00-450-00		Ανοξείδωτος οδηγός Stainless steel guide	Fw 2τεμ. pieces
Ύψος τζαμιού Glazing height	$Gh = Fh - 222 \text{ mm}$		311-01-456-00		Αποστατικό κύλισης φύλλου Sash sliding spacer	Min 12τεμ. pieces
			650-01-450-00		Εσωτερικό στόπερ Inner stopper	4τεμ. pieces
			311-01-568-03		Κάλυμμα τάπας αγκίστρου (πάνω - κάτω) End cap cover for weathering profile (up - down)	2ξεύγη pairs
			311-00-568-03		Βάση τάπας αγκίστρου End cap mount for weathering profile	2ξεύγη pairs
			311-02-568-03		Λάστιχο τάπας αγκίστρου (κάτω) End cap gasket for weathering profile (down)	2τεμ. pieces
			311-03-568-03		Σφουγγάρι τάπας αγκίστρ. (πάνω) End cap sponge for weathering profile (up)	2τεμ. pieces
			311-00-452-00		Τάπα απορροής Weep hole end cap	Min 4τεμ. pieces
			415-12-024-03		Στόπερ φύλλου Sash's stopper	2τεμ. pieces
			660-12-009-03		Βαλβίδα αέρα $\varnothing 12$ Air valve $\varnothing 12$	$(Fw/2 - 20,2) / 150$ τεμ. pieces
			660-00-452-00		PVC οδηγών S450 PVC profile for guides S450	2*(Fw + Fh)
			620-69-308-03		Βουρτσάκι TRI-FIN No 8 Brush No 8	Fh 6τεμ. pieces Fw 2τεμ. pieces
			290-00-005-00		Τακάκι τζαμιού 5mm Setting block	14τεμ. pieces
			315-00-592-00		Φραγμός Θαλάμων S592 Porthole Barrier for S592	3τεμ. pieces

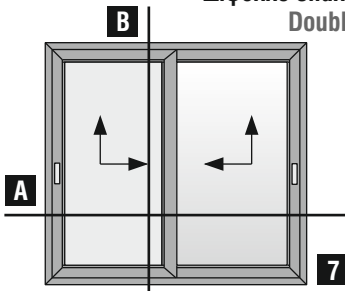
Δίφυλλο επάλληλο ανασυρόμενο παράθυρο με χρήση μικρού & μεγάλου φύλλου - Έως 300 Kg
Double sash parallel lift & slide window small & big sash use - Up to 300 Kg



Δίφυλλο επάλληλο ανασυρόμενο παράθυρο,
 χρήση μικρού και μεγάλου φύλλου S560, S584
 Double sash parallel lift & slide window,
 big sash use only S560, S584

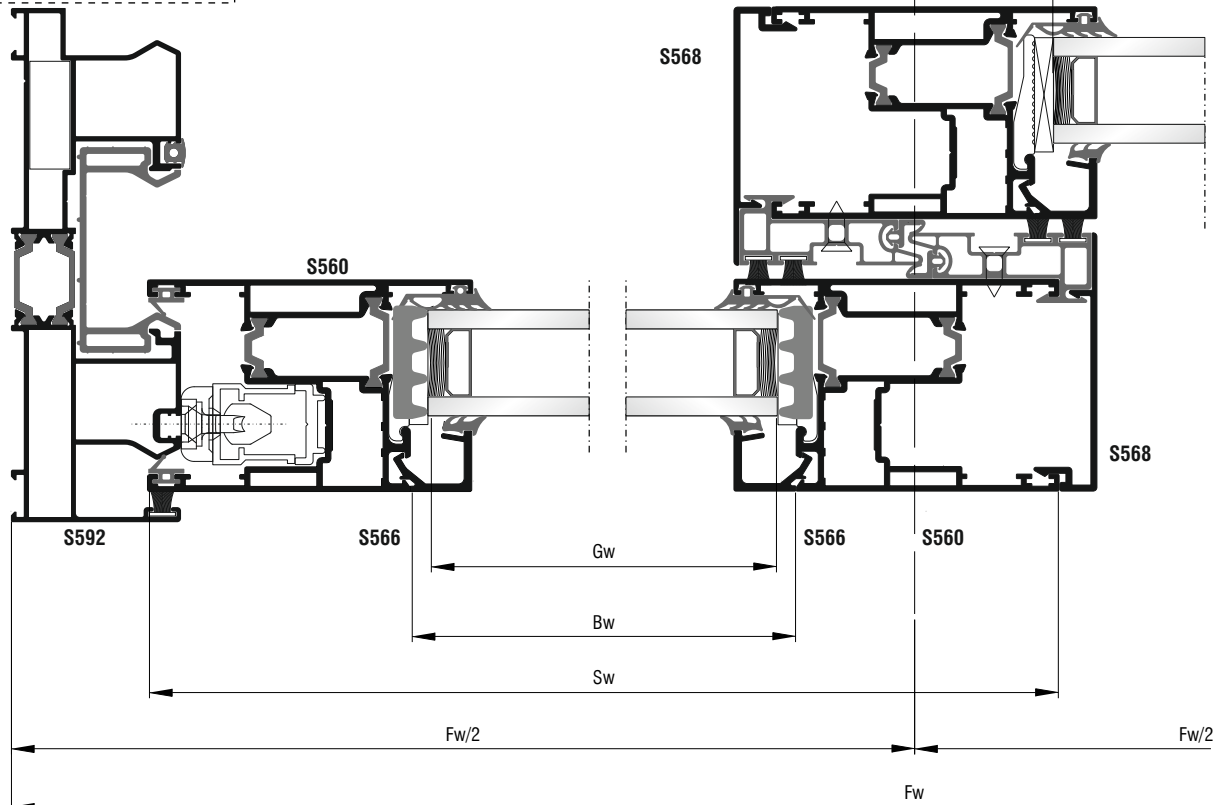
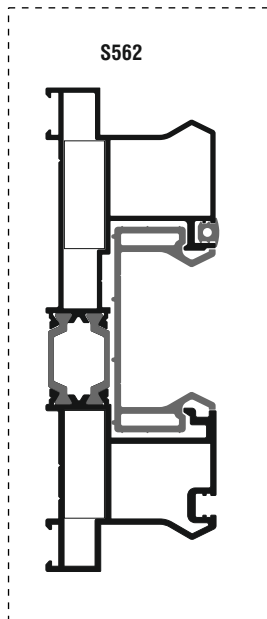
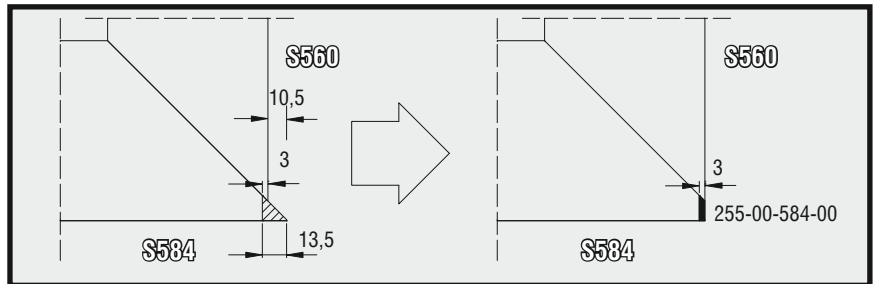


Δίφυλλο επάλληλο ανασυρόμενο παράθυρο με χρήση μικρού & μεγάλου φύλλου - Έως 300 Kg
Double sash parallel lift & slide window small & big sash use - Up to 300 Kg

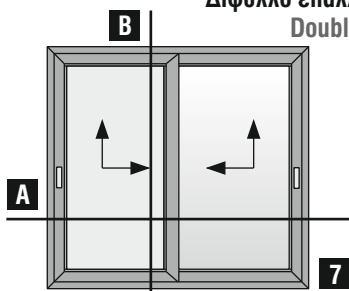


Δίφυλλο επάλληλο ανασυρόμενο παράθυρο, χρήση μικρού και μεγάλου φύλλου S560, S584
 Double sash parallel lift & slide window, big sash use only S560, S584

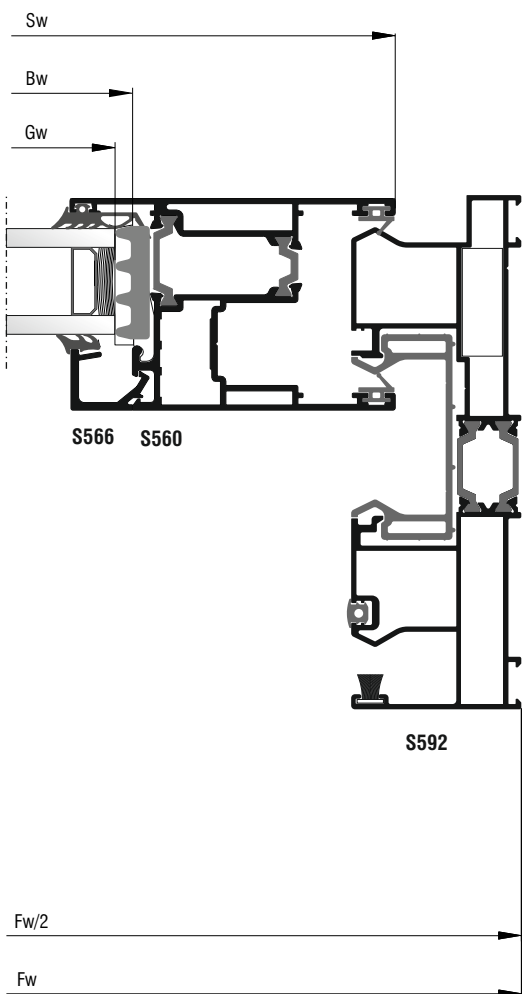
Κοπή φύλλου S584 (300 Kg) για συνεργασία με S560 και βουλκανισμένη γωνία S584 (300 Kg) cutting for sash S560 and vulcanized corner cooperation



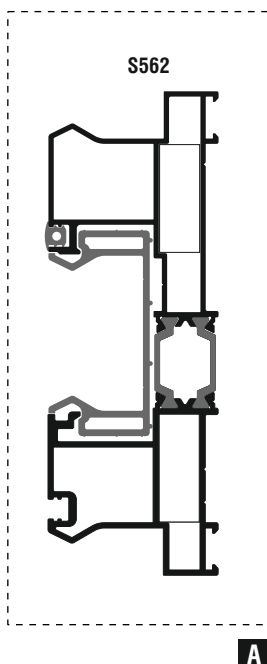
Δίφυλλο επάλληλο ανασυρόμενο παράθυρο με χρήση μικρού & μεγάλου φύλλου - Έως 300 Kg
Double sash parallel lift & slide window small & big sash use - Up to 300 Kg



Δίφυλλο επάλληλο ανασυρόμενο παράθυρο, χρήση μικρού και μεγάλου φύλλου S560, S584
 Double sash parallel lift & slide window, big sash use only S560, S584

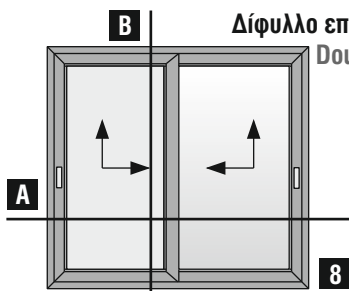


Κοπές εξαρτημάτων / Accessory cuttings			
Κωδικός Code Nr	Εξάρτημα Accessory	Περιγραφή Description	Ποσότητα Quantity
200-70-005-03		Λάστιχο τζαμιού έξω Outer glazing gasket	4Bw+4Bh
200-08-004-01		Λάστιχο σφίγνα EPDM 4 mm	4Bw+4Bh
240-00-456-01		Λάστιχο φύλλου Sash gasket	8Sw+4Sh
240-00-312-01		Λάστιχο οδηγών Frame guide gasket	4Sh+2Fw
240-00-462-01		Λάστιχο αγκίστρου Gasket for weathering profile	2Sh
255-00-456-01		Βουλκανισμένη γωνία φύλλου Sash vulcanized corner	8τεμ. / pieces
255-00-584-01		Βουλκανισμένη γωνία φύλλου Sash vulcanized corner	8τεμ. / pieces
660-01-560-00		Κεντρικό στεγανωτικό Central seal	1τεμ. / piece
660-01-209-03		Επέκταση βαλβίδας απορροής $\varnothing 12$ Drainage valve $\varnothing 12$ extension	(Fw1-20,2) / 150+1 τεμ. / pieces
311-00-574-03		Τάπα Νεροσταλάκτη Waterproof endcap	1 ζεύγος / pair



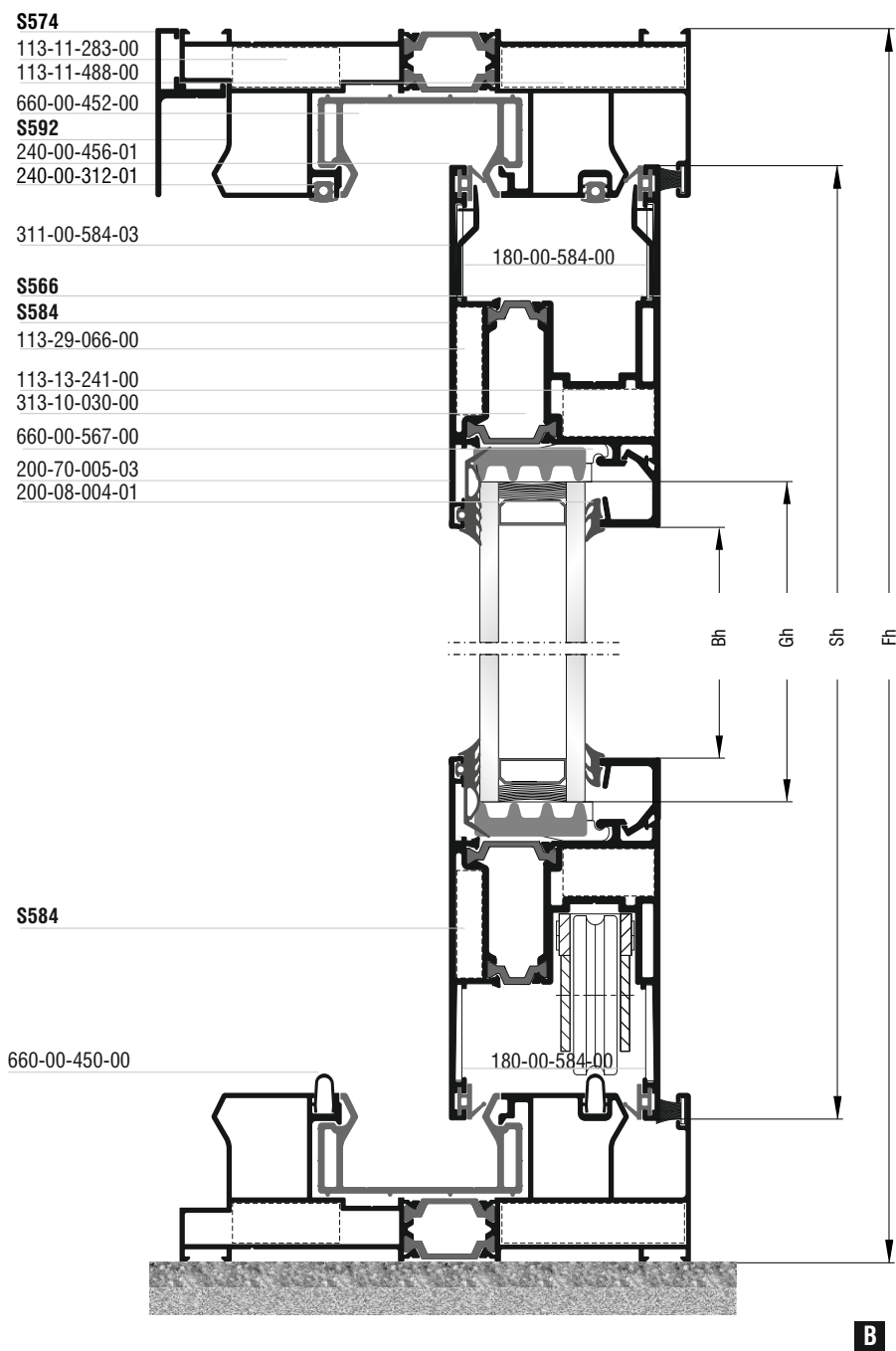
Δίφυλλο επάλληλο ανασυρόμενο παράθυρο με χρήση μικρού & μεγάλου φύλλου - Έως 300 Kg
Double sash parallel lift & slide window small & big sash use - Up to 300 Kg

Κοπές προφίλ Profile cuttings			Κοπές εξαρτημάτων Accessory cuttings			
Οδηγός S592 Frame rail S592			Κωδικός Code Nr	Εξάρτημα Accessory	Περιγραφή Description	Ποσότητα Quantity
Πλάτος οδηγού (S592) Frame guide width		2τεμ. pieces	113-11-283-00		Γωνία σύνδεσης πρεσαριστή καρφωτή Crimp nail cleat	4τεμ. pieces
Ύψος οδηγού (S592) Frame guide height		2τεμ. pieces	113-11-488-00		Γωνία σύνδεσης πρεσαριστή καρφωτή Crimp nail cleat	4τεμ. pieces
Πλάτος φύλλου (S560) Sash width		2τεμ. pieces	113-13-241-00		Γωνία σύνδεσης πρεσαριστή καρφωτή Crimp nail cleat	8τεμ. pieces
Ύψος φύλλου (S560) Sash height		4τεμ. pieces	113-29-066-00		Γωνία σύνδεσης πρεσαριστή καρφωτή Crimp nail cleat	8τεμ. pieces
Πλάτος φύλλου (S584) Sash width	A) B)	2τεμ. pieces	180-00-456-00		Γωνία επιπεδότητάς Alignment corner	8τεμ. pieces
Πλάτος πηχάκι (S566) Glazing bead width		4τεμ. pieces	660-00-567-00		Γέφυρα τακαρίσματος Setting block	14τεμ. pieces
Ύψος πηχάκι (S566) Glazing bead height		4τεμ. pieces	660-00-462-00		PVC αγκίστρου S462 PVC for weathering profile	2τεμ. pieces
Ύψος καπάκι αγκίστρου (S568) Weathering cover height		2τεμ. pieces	313-10-030-00		ΑΦΡΩΔΕΣ - FOAM 30x10mm / 200	2Gw1 + 2Gh1 2Gw2 + 2Gh2
Νεροσταλάκτης (S574) Waterproofing profile		1τεμ. piece	660-00-450-00		Ανοξείδωτος οδηγός Stainless steel guide	Fw 2τεμ. pieces
Πλάτος τζαμιού Glazing width	$Gw1 = Fw1 - 147,5 \text{ mm}$	2τεμ. pieces	311-01-456-00		Αποστατικό κύλισης φύλλου Sash sliding spacer	Min 12τεμ. pieces
Ύψος τζαμιού Glazing height	$Gh1 = Fh - 232,5 \text{ mm}$		650-01-450-00		Εσωτερικό στόπερ Inner stopper	4τεμ. pieces
			311-01-568-03		Κάλυμμα τάπας αγκίστρου (πάνω - κάτω) End cap cover for weathering profile (up - down)	2ζεύγη pairs
			311-00-568-03		Βάση τάπας αγκίστρου End cap mount for weathering profile	2ζεύγη pairs
			311-02-568-03		Λάστιχο τάπας αγκίστρου (κάτω) End cap gasket for weathering profile (down)	2τεμ. pieces
			311-03-568-03		Σφουγγάρι τάπας αγκίστρ. (πάνω) End cap sponge for weathering profile (up)	2τεμ. pieces
			311-00-452-00		Τάπα απορροής Weep hole end cap	Min 4τεμ. pieces
			415-12-024-03		Στόπερ φύλλου Sash's stopper	2τεμ. pieces
			660-12-009-03		Βαλβίδα αέρα ø12 Air valve ø12	(Fw1 - 20,2) / 150 + 1 τεμ. pieces
			660-00-452-00		PVC οδηγών S450 PVC profile for guides S450	2*(Fw + Fh)
			620-69-308-03		Βουρτσάκι TRI-FIN No 8 Brush No 8	Fh 6τεμ. pieces Fw 2τεμ. pieces
			290-00-005-00		Τακάκι τζαμιού 5mm Setting block	14τεμ. pieces
			315-00-592-00		Φραγμός Θαλάμων S592 Porthole Barrier for S592	3τεμ. pieces

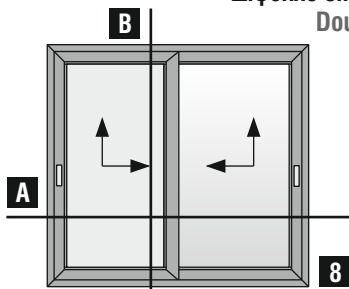


Δίφυλλο επάλληλο ανασυρόμενο παράθυρο με χρήση μόνο μεγάλου φύλλου - Έως 300 Kg
Double sash parallel lift & slide window big sash use only- Up to 300 Kg

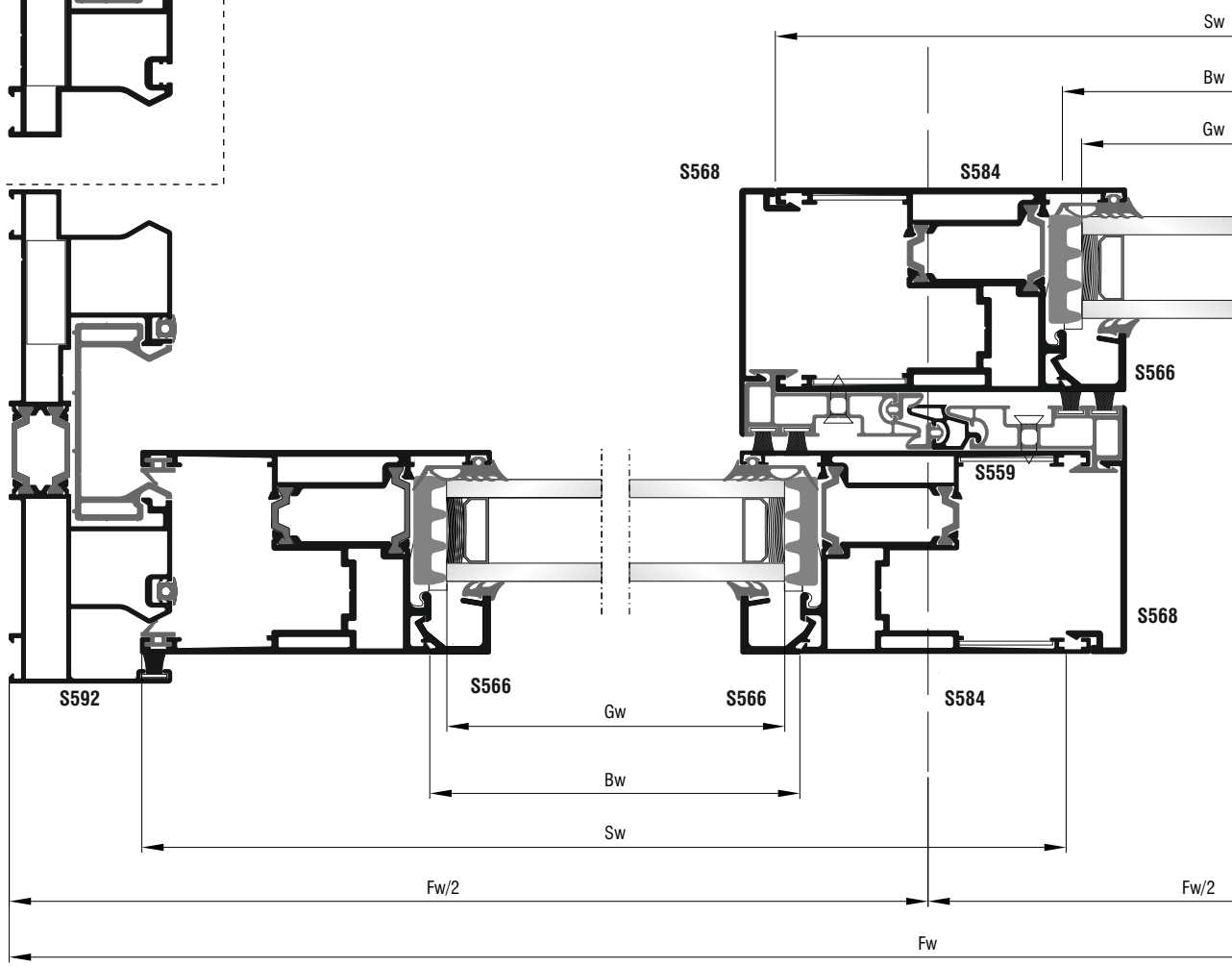
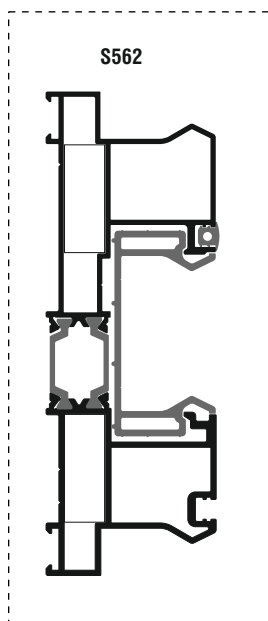
Δίφυλλο επάλληλο-ανασυρόμενο παράθυρο
 Με χρήση μόνο μεγάλου φύλλου S584
 Double sash parallel lift & slide window
 Large sash use S584 only



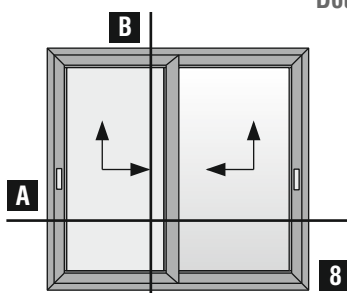
Δίφυλλο επάλληλο ανασυρόμενο παράθυρο με χρήση μόνο μεγάλου φύλλου - Έως 300 Kg
Double sash parallel lift & slide window big sash use only- Up to 300 Kg



Δίφυλλο επάλληλο-ανασυρόμενο παράθυρο
 Με χρήση μόνο μεγάλου φύλλου S584
 Double sash parallel lift & slide window
 Large sash use S584 only



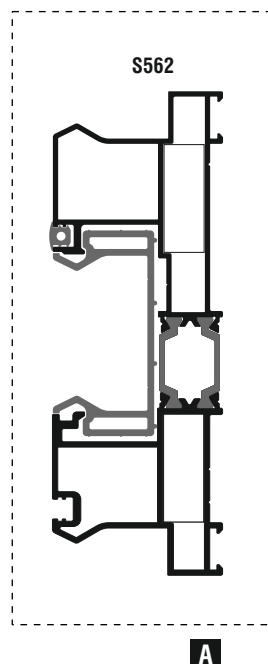
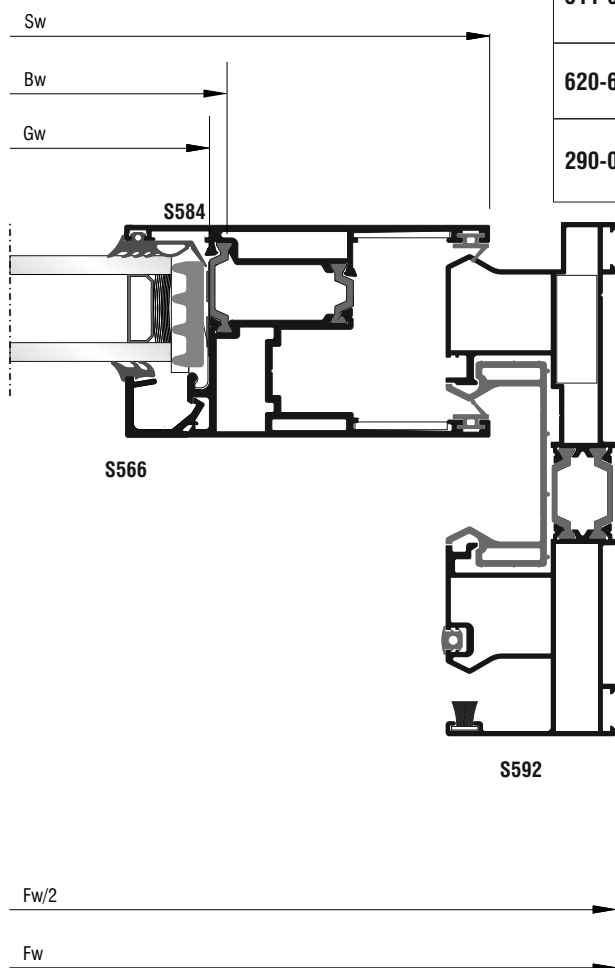
Δίφυλλο επάλληλο ανασυρόμενο παράθυρο με χρήση μόνο μεγάλου φύλλου - Έως 300 Kg
Double sash parallel lift & slide window big sash use only- Up to 300 Kg



Δίφυλλο επάλληλο-ανασυρόμενο παράθυρο
 Με χρήση μόνο μεγάλου φύλλου S584
 Double sash parallel lift & slide window
 Large sash use S584 only

Κοπές εξαρτημάτων / Accessory cuttings

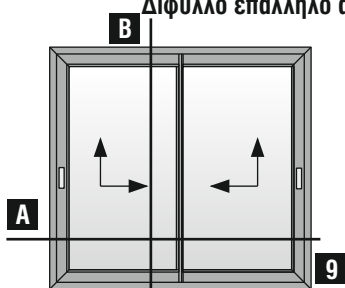
Κωδικός Code Nr	Εξάρτημα Accessory	Περιγραφή Description	Ποσότητα Quantity
200-70-005-03		Λάστιχο τζαμιού έξω Outer glazing gasket	4Bw+4Bh
200-08-004-01		Λάστιχο σφίγνα EPDM 4 mm	4Bw+4Bh
240-00-456-01		Λάστιχο φύλλου Sash gasket	8Sw+4Sh
240-00-312-01		Λάστιχο οδηγών Frame guide gasket	4Sh+2Fw
240-00-462-01		Λάστιχο αγκίστρου Gasket for weathering profile	2Sh
255-00-456-01		Βουλκανισμένη γωνία φύλλου Sash vulcanized corner	16τεμ. / pieces
660-01-560-00		Κεντρικό στεγανωτικό Central seal	1τεμ. / piece
660-01-209-03		Επέκταση βαλβίδας απορροής $\varnothing 12$ Drainage valve $\varnothing 12$ extension	(Fw1-20,2) / 150+1 τεμ. / piece
311-00-574-03		Τάπα Νεροσταλάκτη Waterproof endcap	1 ζεύγος / pair
620-69-308-03		Βουρτσάκι TRI-FIN No 8 Brush No 8	Fh 6τεμ. / pieces Fw 2τεμ. / pieces
290-00-005-00		Τακάκι τζαμιού 5mm / Setting block	14τεμ. / pieces



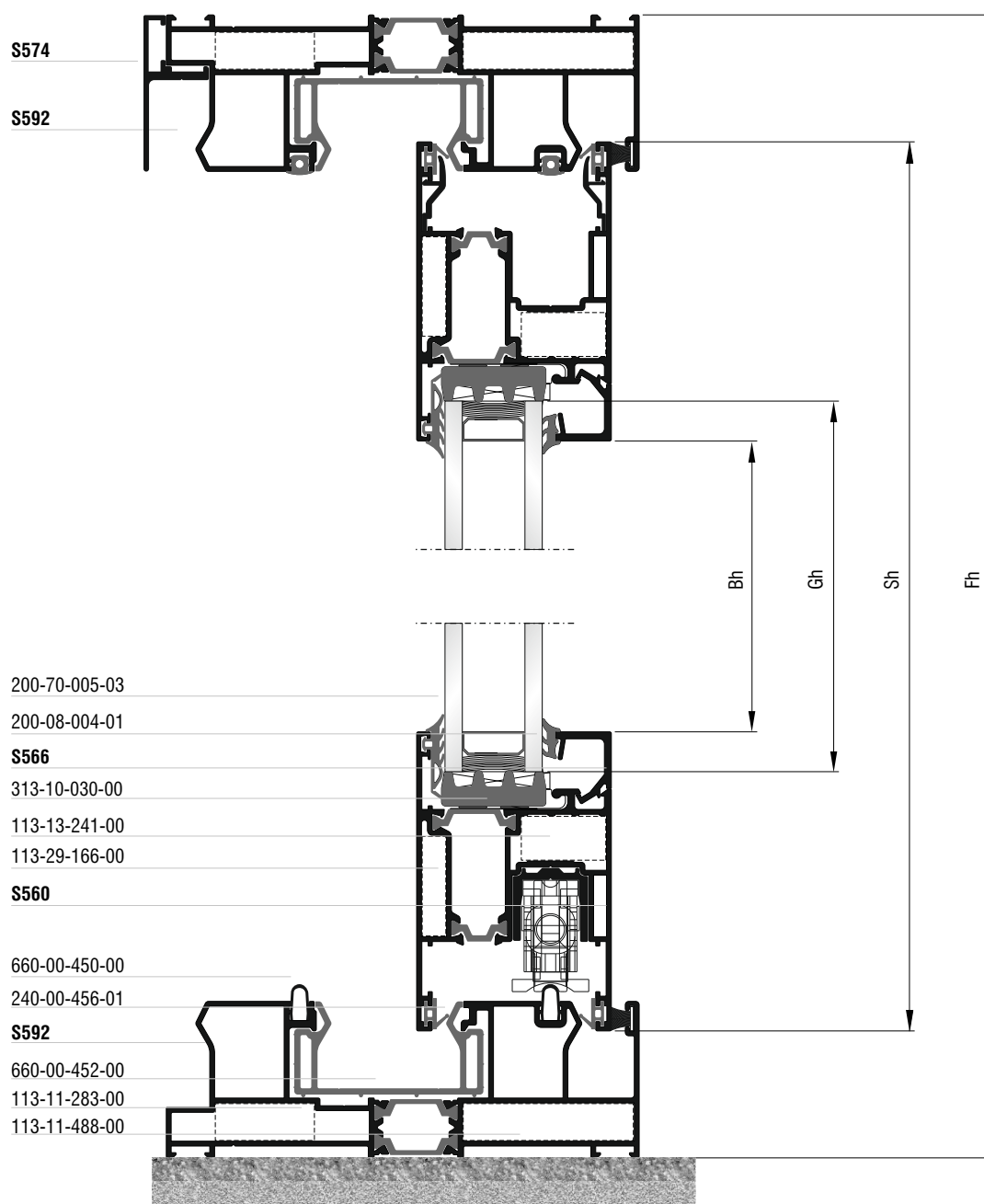
Δίφυλλο επάλληλο ανασυρόμενο παράθυρο με χρήση μόνο μεγάλου φύλλου - Έως 300 Kg
Double sash parallel lift & slide window big sash use only- Up to 300 Kg

Κοπές προφίλ Profile cuttings			Κοπές εξαρτημάτων Accessory cuttings			
Οδηγός S592 Frame rail S592			Κωδικός Code Nr	Εξάρτημα Accessory	Περιγραφή Description	Ποσότητα Quantity
Πλάτος οδηγού (S592) Frame guide width		2τεμ. pieces	113-11-283-00		Γωνία σύνδεσης πρεσαριστή καρφωτή Crimp nail cleat	4τεμ. pieces
Ύψος οδηγού (S592) Frame guide height		2τεμ. pieces	113-11-488-00		Γωνία σύνδεσης πρεσαριστή καρφωτή Crimp nail cleat	4τεμ. pieces
Πλάτος φύλλου (S584) Sash width		4τεμ. pieces	113-13-241-00		Γωνία σύνδεσης πρεσαριστή καρφωτή Crimp nail cleat	8τεμ. pieces
Ύψος φύλλου (S584) Sash height		4τεμ. pieces	113-29-066-00		Γωνία σύνδεσης πρεσαριστή καρφωτή Crimp nail cleat	8τεμ. pieces
Πλάτος ηχηάκι (S566) Glazing bead width		4τεμ. pieces	660-00-567-00		Γέφυρα τακαρίσματος Setting block	14τεμ. pieces
Ύψος ηχηάκι (S566) Glazing bead height		4τεμ. pieces	660-00-462-00		PVC αγκίστρου S462 PVC for weathering profile	2τεμ. pieces
Ύψος καπάκι αγκίστρου (S568) Weathering cover height		2τεμ. pieces	313-10-030-00		ΑΦΡΩΔΕΣ - FOAM 30x10mm / 200	4Gw + 4Gh
Νεροσταλάκτης (S574) Waterproofing profile		1τεμ. piece	180-00-584-00		Γωνία επιπεδότητάς Alignment corner	16τεμ. pieces
Πλάτος τζαμιού Glazing width	$Gw = Fw/2 - 163 \text{ mm}$	2τεμ. pieces	660-00-450-00		Ανοξείδωτος οδηγός Stainless steel guide	Fw 2τεμ. pieces
Ύψος τζαμιού Glazing height	$Gh = Fh - 243 \text{ mm}$		650-01-450-00		Εσωτερικό στόπερ Inner stopper	4τεμ. pieces
			311-01-568-03		Κάλυμμα τάπας αγκίστρου (πάνω - κάτω) End cap cover for weathering profile (up - down)	2ζεύγη pairs
			311-00-568-03		Βάση τάπας αγκίστρου End cap mount for weathering profile	2ζεύγη pairs
			311-02-568-03		Λάστιχο τάπας αγκίστρου (κάτω) End cap gasket for weathering profile (down)	2τεμ. pieces
			311-03-568-03		Σφουγγάρι τάπας αγκίστρ. (πάνω) End cap sponge for weathering profile (up)	2τεμ. pieces
			311-00-452-00		Τάπα απορροής Weep hole end cap	Min 4τεμ. pieces
			415-12-024-03		Στόπερ φύλλου Sash's stopper	2τεμ. pieces
			660-12-009-03		Βαλβίδα αέρα ø12 Air valve ø12	(Fw1-20,2) / 150 τεμ. pieces
			660-00-452-00		PVC οδηγών S450 PVC profile for guides S450	2*(Fw + Fh)
			180-00-584-00		Γωνία επιπεδότητάς φύλλου S584 S584 Alignment corner	16τεμ. pieces
			311-00-584-03		Αποστατικό κύλισης φύλλου S584 S584 sash sliding spacer	12τεμ. pieces
			315-01-592-00		Φραγμός Θαλάμων S592 Porthole Barrier for S592	3τεμ. pieces

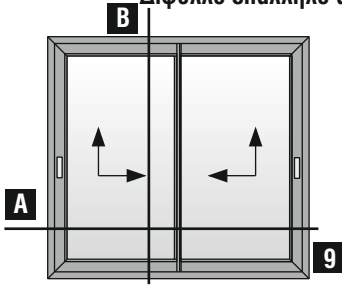
Δίφυλλο επάλληλο ανασυρόμενο παράθυρο / Double sash parallel lift & slide window Έως 90, 200 Kg - Up to 90, 200 Kg



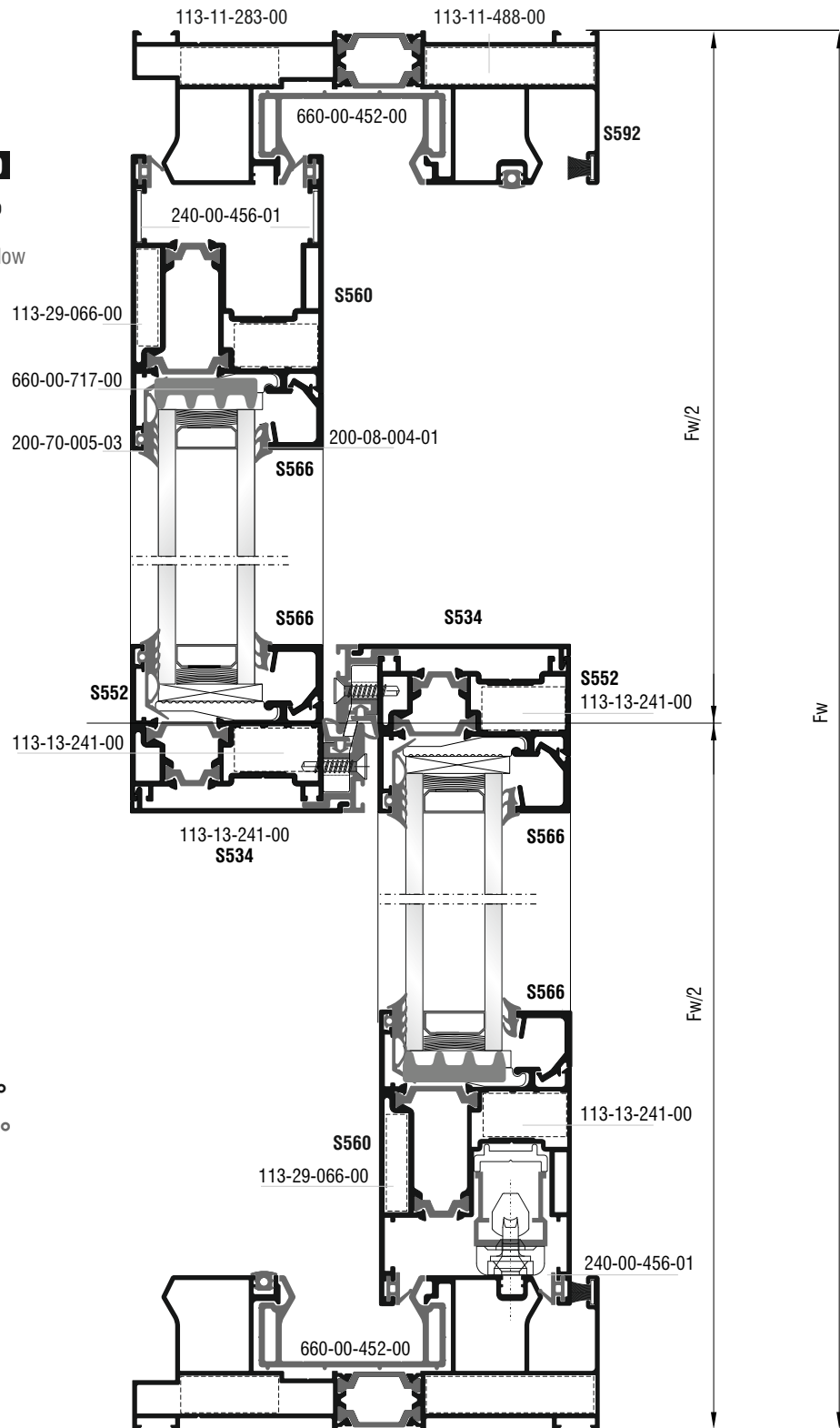
Δίφυλλο επάλληλο ανασυρόμενο παράθυρο με στενό γάντζο
Double sash parallel lift & slide window with narrow interlocking profile



Δίφυλλο επάλληλο ανασυρόμενο παράθυρο / Double sash parallel lift & slide window Έως 90, 200 Kg - Up to 90, 200 Kg

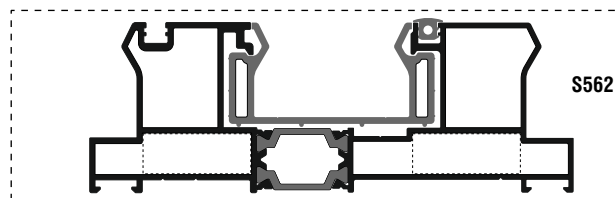


Δίφυλλο επάλληλο ανασυρόμενο παράθυρο με στενό γάντζο
Double sash parallel lift & slide window with narrow interlocking profile

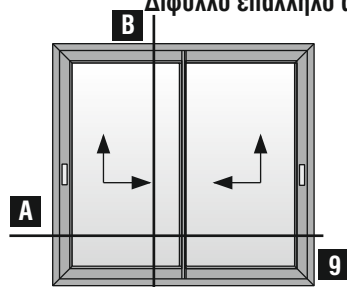


Κάθετη απεικόνιση 90°
Rotate view 90°

A



Δίφυλλο επάλληλο ανασυρόμενο παράθυρο | Double sash parallel lift & slide window Έως 90, 200 Kg - Up to 90, 200 Kg

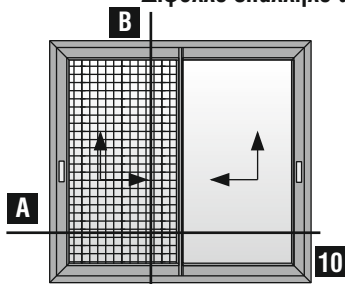


Δίφυλλο επάλληλο ανασυρόμενο παράθυρο με στενό γάντζο
Double sash parallel lift & slide window with narrow interlocking profile

Κοπές εξαρτημάτων Accessory cuttings			
Κωδικός Code Nr	Εξάρτημα Accessory	Περιγραφή Description	Ποσότητα Quantity
200-70-005-03		Λάστιχο τζαμιού έξω Outer glazing gasket	2Bw1+2Bh1 2Bw2+2Bh2
200-08-004-01		Λάστιχο σφήνα EPDM 4 mm	2Bw1+2Bh1 2Bw2+2Bh2
240-00-456-01		Λάστιχο φύλλου Sash gasket	8Sw+4Sh
240-00-312-01		Λάστιχο οδηγών Frame guide gasket	4Sh+2Fw
240-00-462-01		Λάστιχο αγκίστρου Gasket for weathering profile	2Sh
255-00-456-01		Βουλκανισμένη γωνία φύλλου Sash vulcanized corner	16τεμ. pieces
660-01-560-00		Κεντρικό στεγανωτικό Central seal	1τεμ. piece
660-01-209-00		Επέκταση βαλβίδας απορροής \varnothing 12 Drainage valve \varnothing 12 extension	(Fw2-20,2) / 150 τεμ. piece
311-00-574-03		Τάπα Νεροσταλάκτη Waterproof endcap	1 ζεύγος pair
620-69-308-03		Βουρτσάκι TRI-FIN No 8 Brush No 8	Fh 6τεμ. pieces Fw 2τεμ. pieces
290-00-005-00		Τακάκι τζαμιού 5mm Setting block	14τεμ. pieces

Κοπές προφίλ Profile cuttings			Κοπές εξαρτημάτων Accessory cuttings			
Οδηγός S592 Frame rail S592			Κωδικός Code Nr	Εξάρτημα Accessory	Περιγραφή Description	Ποσότητα Quantity
Πλάτος οδηγού (S592) Frame guide width		2τεμ. pieces	113-11-283-00		Γωνία σύνδεσης πρεσαριστή καρφωτή Crimp nail cleat	4τεμ. pieces
Ύψος οδηγού (S592) Frame guide height		2τεμ. pieces	113-11-488-00		Γωνία σύνδεσης πρεσαριστή καρφωτή Crimp nail cleat	4τεμ. pieces
Πλάτος φύλλου (S560) Sash width		2τεμ. pieces	113-13-241-00		Γωνία σύνδεσης πρεσαριστή καρφωτή Crimp nail cleat	8τεμ. pieces
		2τεμ. pieces				
Ύψος φύλλου (S560) Sash height		2τεμ. pieces	113-29-066-00		Γωνία σύνδεσης πρεσαριστή καρφωτή Crimp nail cleat	4τεμ. pieces
Ύψος φύλλου γάντζου (S552) Sash height		2τεμ. pieces	180-00-456-00		Γωνία επιπεδότητάς Alignment corner	16τεμ. pieces
Πλάτος πηχάκι (S566) Glazing bead width		4τεμ. pieces	113-29-166-00		Γωνία σύνδεσης πρεσαριστή καρφωτή Crimp nail cleat	4τεμ. pieces
			660-00-567-00		Γέφυρα τακαρίσματος Setting block	14τεμ. pieces
Ύψος πηχάκι (S566) Glazing bead height		4τεμ. pieces	660-00-363-00		PVC αγκίστρου S552 PVC for weathering profile	2τεμ. pieces
Ύψος καπάκι αγκίστρου (S534) Weathering cover height		2τεμ. pieces	313-10-030-00		ΑΦΡΩΔΕΣ - FOAM 30x10mm / 200	2Gw1 + 2Gh1 2Gw2 + 2Gh2
			660-00-450-00		Ανοξείδωτος οδηγός Stainless steel guide	Fw 2τεμ. pieces
Νεροσταλάκτης (S574) Waterproofing profile		1τεμ. piece	311-01-456-00		Αποστατικό κύλισης φύλλου Sash sliding spacer	Min 12τεμ. pieces
			650-01-450-00		Εσωτερικό στόπερ Inner stopper	4τεμ. pieces
Πλάτος τζαμιού Glazing width	$Gw = Fw/2 - 124 \text{ mm}$	2τεμ. pieces	311-01-568-03		Κάλυμμα τάπας αγκίστρου (πάνω - κάτω) End cap cover for weathering profile (up - down)	2ζεύγη pairs
Ύψος τζαμιού Glazing height	$Gh = Fh - 222 \text{ mm}$		311-00-552-03		Βάση τάπας αγκίστρου End cap mount for weathering profile	2ζεύγη pairs
			311-02-568-03		Λάστιχο τάπας αγκίστρου (κάτω) End cap gasket for weathering profile (down)	2τεμ. pieces
			311-03-568-03		Σφουγγάρι τάπας αγκίστρ. (πάνω) End cap sponge for weathering profile (up)	2τεμ. pieces
			311-00-452-00		Τάπα απορροής Weep hole end cap	Min 4τεμ. pieces
			415-12-024-03		Στόπερ φύλλου Sash's stopper	2τεμ. pieces
			660-12-009-03		Βαλβίδα αέρα $\varnothing 12$ Air valve $\varnothing 12$	$(Fw/2 - 20,2) / 150$ τεμ. pieces
			660-00-452-00		PVC οδηγών S450 PVC profile for guides S450	$2 * (Fw + Fh)$
			290-00-005-00		Τακάκι τζαμιού 5mm Setting block	14τεμ. pieces
			315-01-592-00		Φραγμός Θαλάμων S592 Porthole Barrier for S592	3τεμ. pieces

Δίφυλλο επάλληλο ανασυρόμενο παράθυρο / Double sash parallel lift & slide window Έως 90, 200 Kg - Up to 90, 200 Kg



Δίφυλλο επάλληλο ανασυρόμενο
παράθυρο με στενό γάντζο και σήτα
Double sash parallel lift & slide window
with narrow interlocking profile and fly-screen

S574

113-11-732-00

113-11-488-00

S556

660-00-452-00

180-14-218-00

620-69-106-03

S490

S560

140-11-190-00

113-29-066-00

113-13-241-00

313-10-030-00

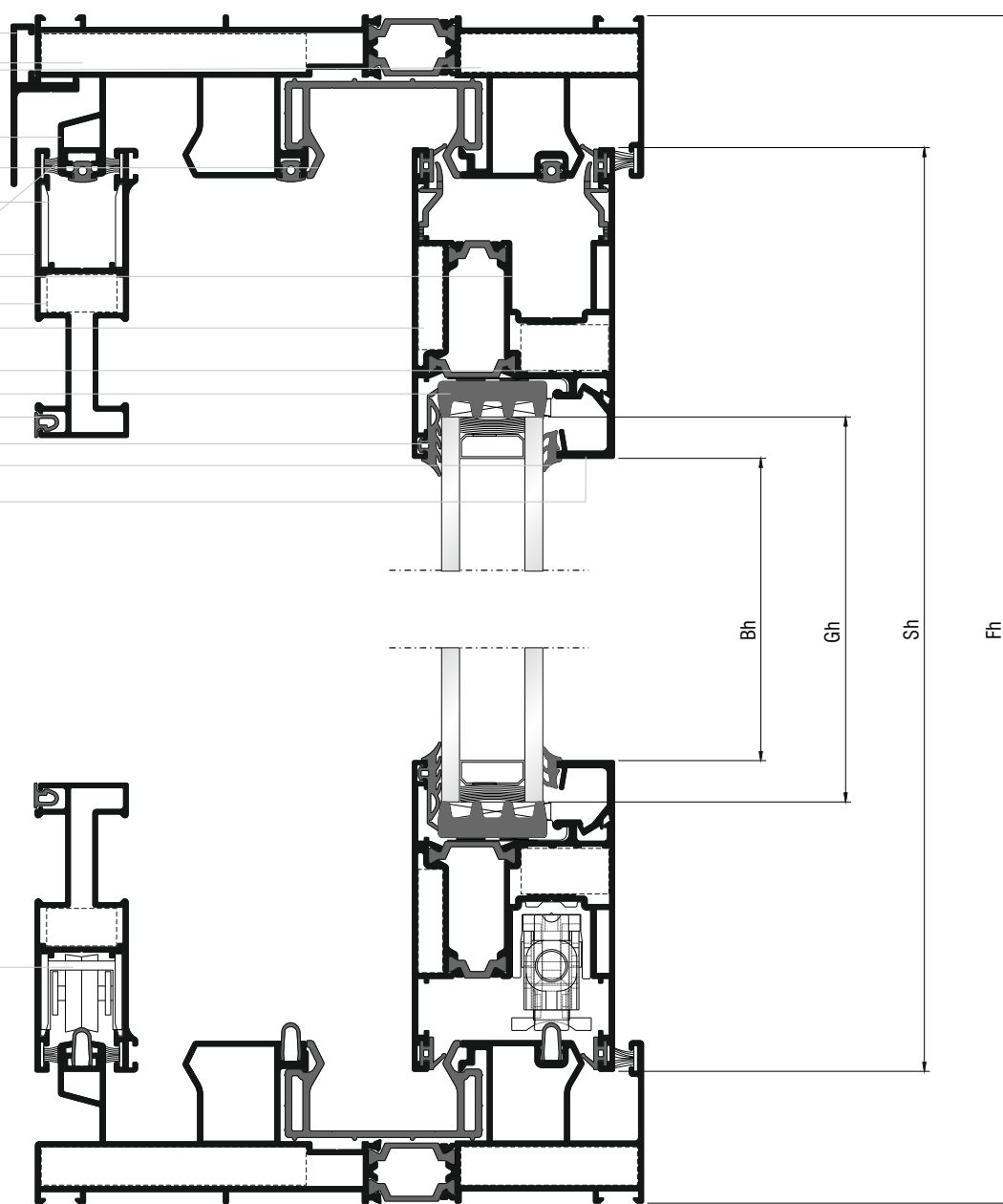
240-14-649-03

200-70-005-03

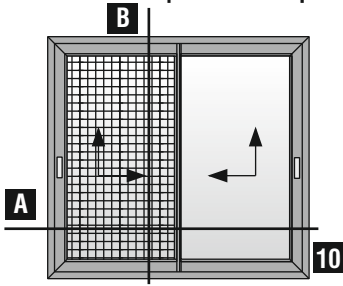
200-08-004-01

S566

600-01-201-00



Δίφυλλο επάλληλο ανασυρόμενο παράθυρο / Double sash parallel lift & slide window Έως 90, 200 Kg - Up to 90, 200 Kg

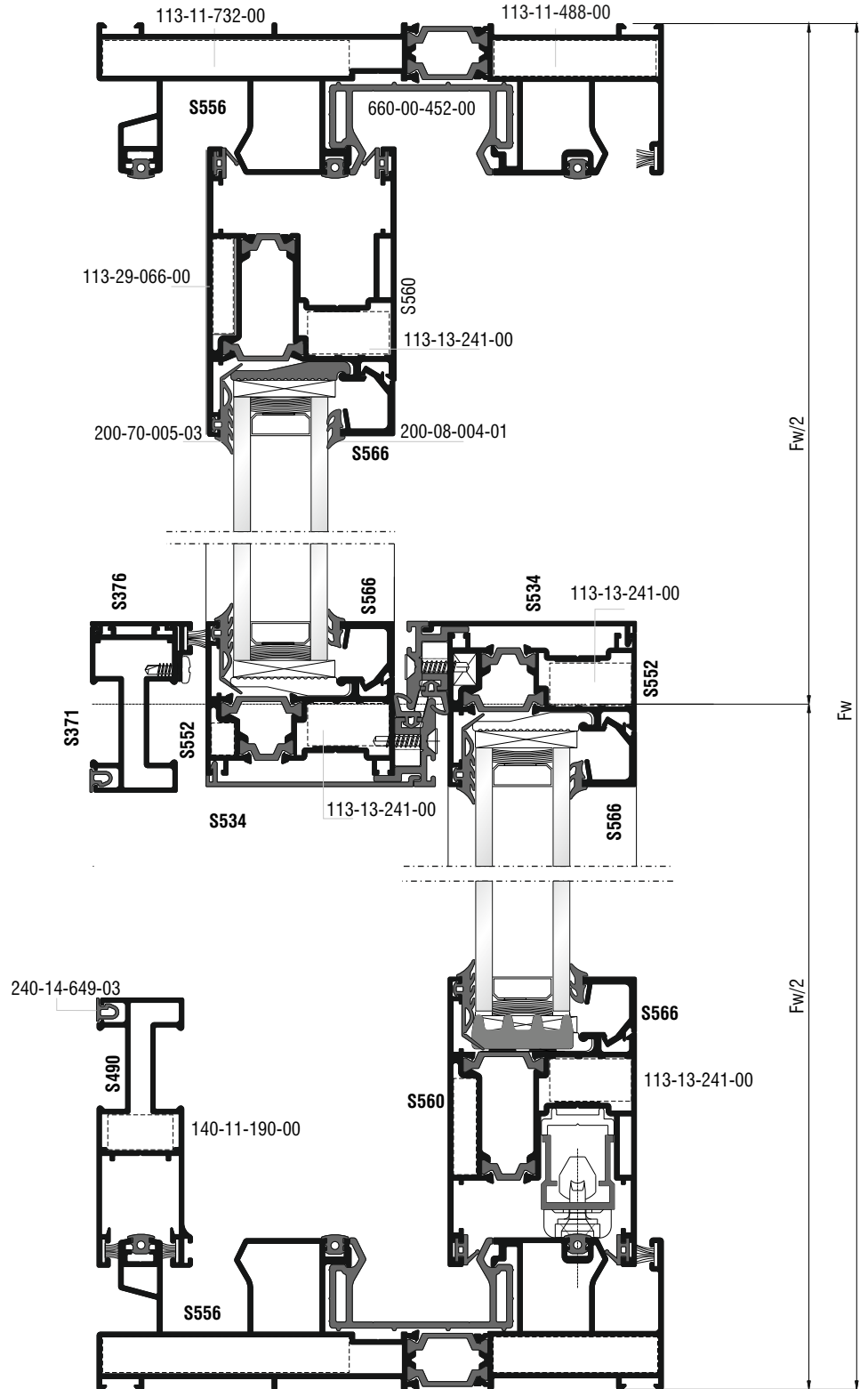


Δίφυλλο επάλληλο ανασυρόμενο παράθυρο με στενό γάντζο και σήτα
Double sash parallel lift & slide window with narrow interlocking profile and fly-screen

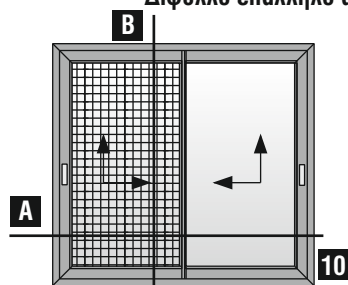


Κάθετη απεικόνιση 90°
Rotate view 90°

A



Δίφυλλο επάλληλο ανασυρόμενο παράθυρο | Double sash parallel lift & slide window Έως 90, 200 Kg - Up to 90, 200 Kg

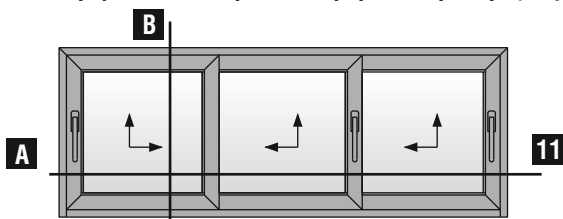


Δίφυλλο επάλληλο ανασυρόμενο παράθυρο με στενό γάντζο και σήτα
Double sash parallel lift & slide window with narrow interlocking profile and fly-screen

Κοπές εξαρτημάτων Accessory cuttings			
Κωδικός Code Nr	Εξάρτημα Accessory	Περιγραφή Description	Ποσότητα Quantity
200-70-005-03		Λάστιχο τζαμιού έξω Outer glazing gasket	4Bw4Bh
200-08-004-01		Λάστιχο σφίγα EPDM 4 mm	4Bw4Bh
240-00-456-01		Λάστιχο φύλλου Sash gasket	8Sw+4Sh
240-00-312-01		Λάστιχο οδηγών Frame guide gasket	4Sh+2Fw
240-00-462-01		Λάστιχο αγκίστρου Gasket for weathering profile	2Sh
255-00-456-01		Βουλκανισμένη γωνία Vulcanized corner	16τεμ. pieces
620-69-308-03		Βουρτσάκι TRI-FIN No 8 Brush No 8	Fh 6τεμ. pieces Fw 2τεμ. pieces
620-69-106-03		Βουρτσάκι No 6 Brush No 6	3Fh + 2Fw
240-14-649-03		Pvc συγκράτησης σήτας Pvc for Fly Screen Sash	2Fh+2SFw
311-00-574-03		Τάπα Νεροσταλάκτη Waterproof endcap	1 ζευγος pair
180-00-456-00		Γωνία επιπεδότητάς Alignment corner	16τεμ. pieces
290-00-005-00		Τακάκι τζαμιού 5mm Setting block	14τεμ. pieces
660-00-567-00		Γέφυρα τακαρίσματος Setting block	14τεμ. pieces
315-01-592-00		Φραγμός Θαλάμων S592 Porthole Barrier for S592	3τεμ. pieces
140-11-190-00		Γωνία σύνδεσης χυτή 10.6x19 Die Cast Corner Cleat 10.6x19	4τεμ. pieces
600-01-201-00		Ράουλο Φύλλου Σήτας S490 Fly-Screen Sash S490	2τεμ. pieces
180-14-218-00		Γωνία Επιπεδότητας Φύλλου Σήτας Alignment Corner for Fly-Screen Sash	2τεμ. pieces
650-14-218-00		Αμορτισέρ Σήτας S490 Bumper Fly-Screen Sash S490	2τεμ. pieces
311-00-600-03		Τάπα στενής σήτας S371 End cap for narrow flyscreen S371	2τεμ. pieces

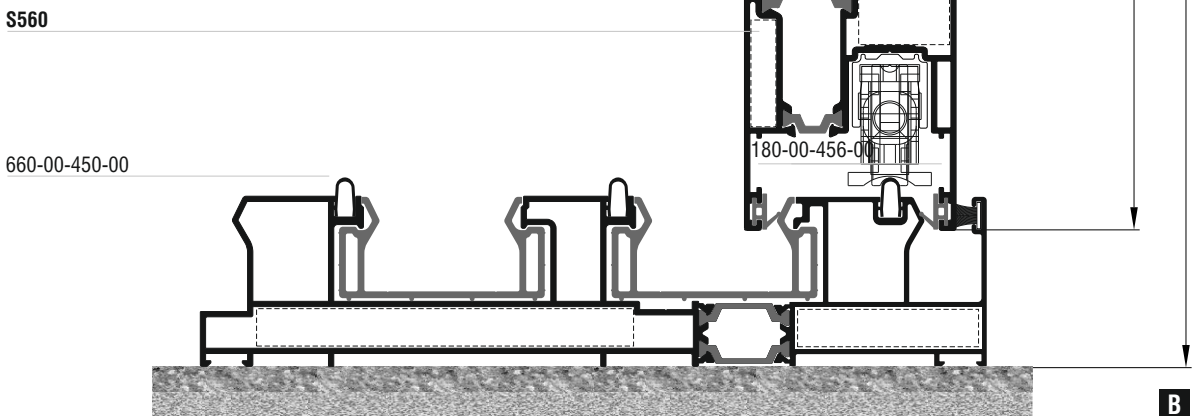
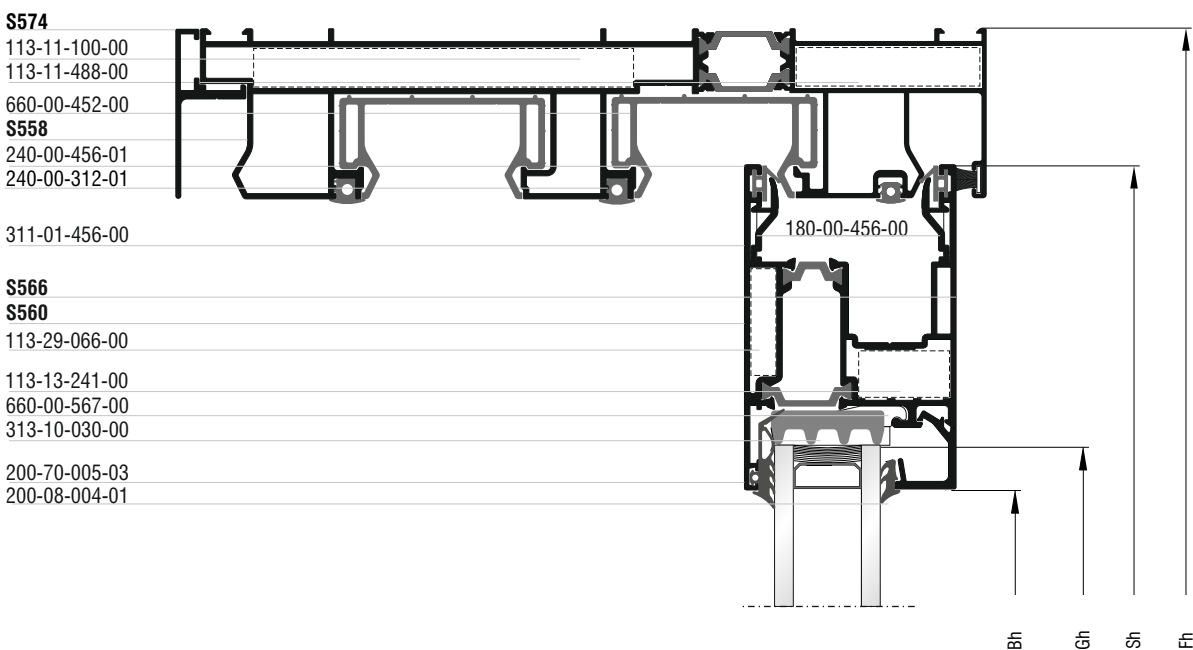
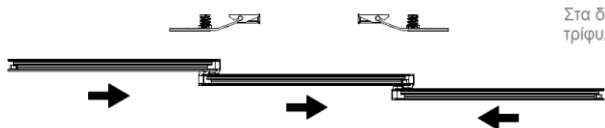
Κοπές προφίλ Profile cuttings			Κοπές εξαρτημάτων Accessory cuttings			
Οδηγός S556 Frame rail S556			Κωδικός Code Nr	Εξάρτημα Accessory	Περιγραφή Description	Ποσότητα Quantity
Πλάτος οδηγού (S592) Frame guide width		2τεμ. pieces	113-11-732-00		Γωνία σύνδεσης πρεσαριστή καρφωτή Crimp nail cleat	4τεμ. pieces
Ύψος οδηγού (S592) Frame guide height		2τεμ. pieces	113-11-488-00		Γωνία σύνδεσης πρεσαριστή καρφωτή Crimp nail cleat	4τεμ. pieces
Πλάτος φύλλου (S560) Sash width		2τεμ. pieces +	113-29-066-00		Γωνία σύνδεσης πρεσαριστή καρφωτή Crimp nail cleat	4τεμ. pieces
Ύψος φύλλου (S560) Sash height		2τεμ. pieces	113-13-241-00		Γωνία σύνδεσης πρεσαριστή καρφωτή Crimp nail cleat	8τεμ. pieces
Ύψος φύλλου γάντζου (S552) Sash height		2τεμ. pieces	113-29-166-00		Γωνία σύνδεσης πρεσαριστή καρφωτή Crimp nail cleat	4τεμ. pieces
Πλάτος πηχάκι (S566) Glazing bead width		4τεμ. pieces	660-00-363-03		PVC αγκίστρου PVC for weathering profile	2τεμ. pieces
Ύψος πηχάκι (S566) Glazing bead height		4τεμ. pieces	313-10-030-00		ΑΦΡΩΔΕΣ - FOAM 30x10mm / 200	4Gw + 4Gh
Ύψος καπάκι Γάντζου (S534) Interlocking profile cover height		2τεμ. pieces	660-00-450-00		Ανοξειδωτος οδηγός Stainless steel guide	Fw 3τεμ. pieces
Πλάτος νεροσταλάκτη (S574) Waterproofing profile width		1τεμ. pieces	311-01-456-00		Αποστατικό κύλισης φύλλου Sash sliding spacer	Min 12τεμ. pieces
Πλάτος τζαμιού Glazing width		2τεμ. pieces	650-01-450-00		Εσωτερικό στόπερ Inner stopper	2τεμ. pieces
Ύψος Τζαμιού Glazing height		2τεμ. pieces	311-01-568-03		Κάλυμμα τάπας αγκίστρου (πάνω - κάτω) End cap cover for weathering profile (up - down)	2τεμ. pieces
Πλάτος Φύλλου (S490) Σήτας Flyscreen sash width		1τεμ. pieces +	311-00-552-03		Βάση τάπας αγκίστρου End cap mount for weathering profile	2ζεύγη pairs
Ύψος Φύλλου (S490) Σήτας Flyscreen sash height		1τεμ. pieces	311-02-568-03		Λάστιχο τάπας αγκίστρου (κάτω) End cap gasket for weathering profile (down)	2τεμ. pieces
Ύψος Στενής (S371) Σήτας Narrow Flyscreen height		1τεμ. pieces	311-03-568-03		Σφουγγάρι τάπας αγκίστρ. (πάνω) End cap sponge for weathering profile (up)	2τεμ. pieces
Ύψος καπάκι Γάντζου (S376) Interlocking profile cover height		1τεμ. pieces	311-00-452-00		Τάπα απορροής Weep hole end cap	Min 4τεμ. pieces
			415-12-024-03		Στόπερ φύλλου Sash's stopper	2τεμ. pieces
			660-12-009-03		Βαλβίδα αέρα Air valve	(Fw/2-20.2) /150
			660-00-452-00		Pvc Οδηγών Pvc for frames S560	2*(Fw + Fh)
			660-01-452-00		Κεντρικό Στεγανωτικό Central Seal	1τεμ. piece
			660-01-209-00		Επέκταση βαλβίδας απορροής Drainage valve R12x50 extension	(Fw/2-20.2)/150

Τρίφυλλο επάλληλο ανασυρόμενο παράθυρο / Triple sash parallel lift & slide window Έως 90, 200 Kg - Up to 90, 200 Kg

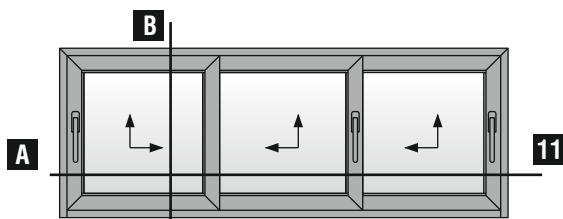


Τρίφυλλο επάλληλο ανασυρόμενο ΔΕΞΙ
Triple sash parallel lift & slide RIGHT

In the case if two sash typologies upper central seal orientation is not relevant but in the case of multiple sash typologies the visual guide below must be followed. Στα δίφυλλα δεν παίζει ρόλο η φορά του άνω κεντρικού στεγανωτικού αλλά στα τρίφυλλα και πολύφυλλα πρέπει να ακολουθείται ο παρακάτω οπτικός οδηγός.



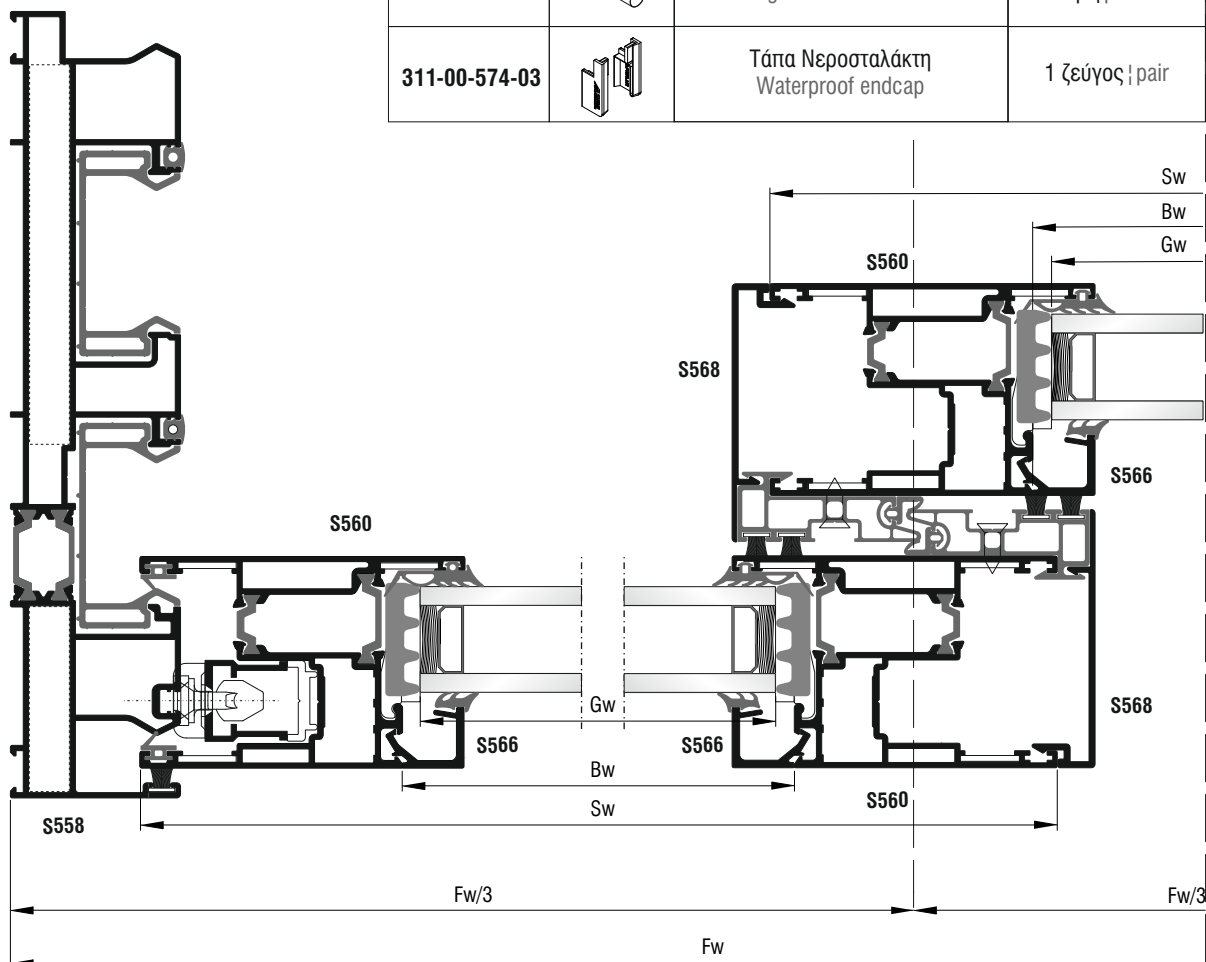
Τρίφυλλο επάλληλο ανασυρόμενο παράθυρο | Triple sash parallel lift & slide window Έως 90, 200 Kg - Up to 90, 200 Kg



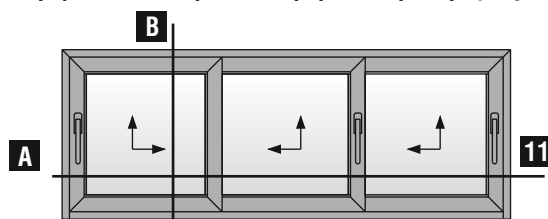
Τρίφυλλο επάλληλο ανασυρόμενο ΔΕΞΙ
Triple sash parallel lift & slide RIGHT

Κοπές εξαρτημάτων | Accessory cuttings

Κωδικός Code Nr	Εξάρτημα Accessory	Περιγραφή Description	Ποσότητα Quantity
200-70-005-03		Λάστιχο τζαμιού έξω Outer glazing gasket	2Bw+2Bh 2Bw+2Bh 2Bw+2Bh
200-08-004-01		Λάστιχο σφήνα EPDM 4 mm	2Bw+2Bh 2Bw+2Bh 2Bw+2Bh
240-00-456-01		Λάστιχο φύλλου Sash gasket	12Sw+4Sh
240-00-312-01		Λάστιχο οδηγών Frame guide gasket	6Sh+3Fw
240-00-462-01		Λάστιχο αγκίστρου Gasket for weathering profile	4Sh
255-00-456-01		Βουλκανισμένη γωνία φύλλου Sash vulcanized corner	24τεμ. pieces
660-01-560-00		Κεντρικό στεγανωτικό Central seal	2τεμ. pieces
660-01-209-03		Επέκταση βαλβίδας απορροής Φ12 Drainage valve ø12 extension	(Fw1-20,2) / 150+1 τεμ. pieces
311-00-574-03		Τάπα Νεροσταλάκτη Waterproof endcap	1 ζεύγος pair



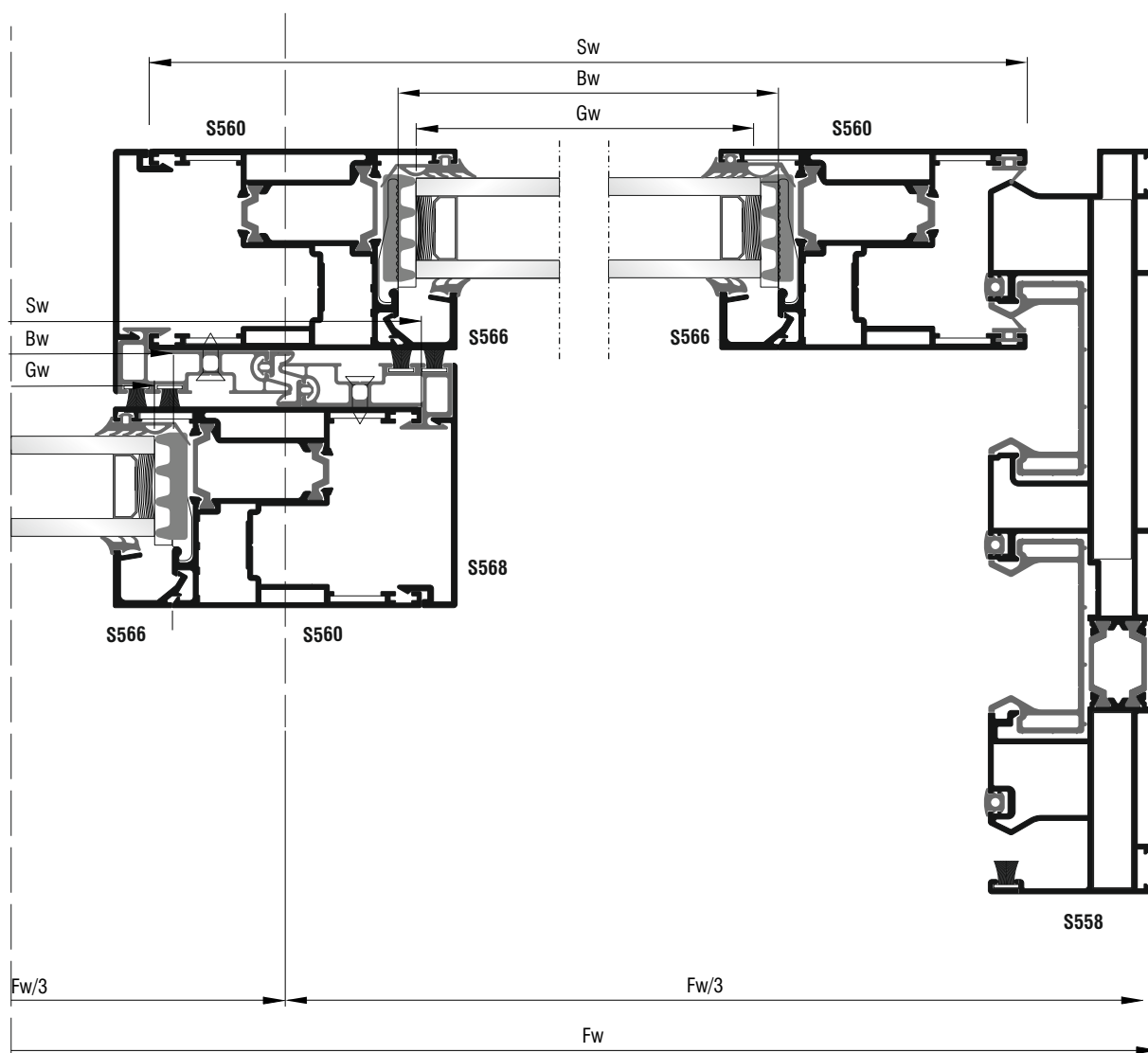
Τρίφυλλο επάλληλο ανασυρόμενο παράθυρο | Triple sash parallel lift & slide window Έως 90, 200 Kg - Up to 90, 200 Kg



Τρίφυλλο επάλληλο ανασυρόμενο ΔΕΞΙ
Triple sash parallel lift & slide RIGHT

Κοπές προφίλ Profile cuttings		
Οδηγός S558 Frame rail S558		
Πλάτος οδηγού (S558) Frame guide width		2τεμ. pieces
Ύψος οδηγού (S558) Frame guide height		2τεμ. pieces
Πλάτος φύλλου (S560) Sash width		6τεμ. pieces
Ύψος φύλλου (S560) Sash height		6τεμ. pieces
Πλάτος πηγάκι (S566) Glazing bead width		6τεμ. pieces
Ύψος πηγάκι (S566) Glazing bead height		6τεμ. pieces

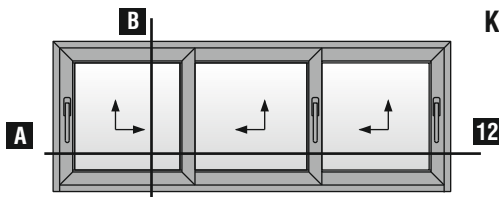
Συνέχεια στην επόμενη σελίδα - Continue on next page



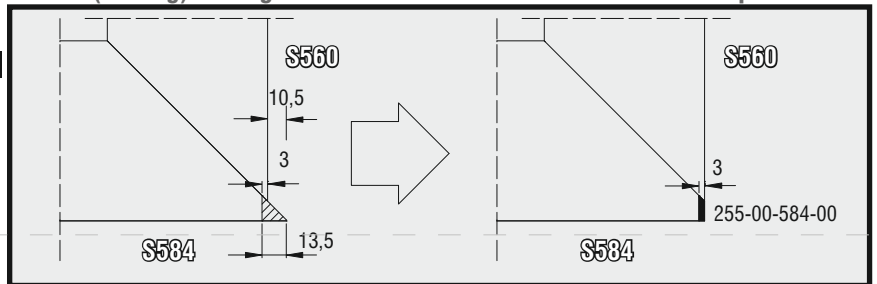
Κοπές προφίλ Profile cuttings			Κοπές εξαρτημάτων Accessory cuttings			
Οδηγός S558 Frame rail S558			Κωδικός Code Nr	Εξάρτημα Accessory	Περιγραφή Description	Ποσότητα Quantity
Ύψος καπάκι αγκίστρου (S568) Weathering cover height	Mh = Sh - 7	2τεμ. pieces	113-11-488-00		Γωνία σύνδεσης πρεσαριστή καρφωτή Crimp nail cleat	4τεμ. pieces
Νεροσταλάκτης (S574) Waterproofing profile	Fw-33,8	1τεμ. piece	113-11-100-00		Γωνία σύνδεσης πρεσαριστή καρφωτή Crimp nail cleat	4τεμ. pieces
Πλάτος τζαμιού Glazing width	Gw = Fw/3 - 122,7 mm	3τεμ. pieces	113-13-241-00		Γωνία σύνδεσης πρεσαριστή καρφωτή Crimp nail cleat	12τεμ. pieces
Ύψος τζαμιού Glazing height	Gh = Fh - 222,1 mm		113-29-066-00		Γωνία σύνδεσης πρεσαριστή καρφωτή Crimp nail cleat	12τεμ. pieces
			180-00-456-00		Γωνία επιπεδοτήτας Alignment corner	24τεμ. pieces
			660-00-567-00		Γέφυρα τακαρίσματος Setting block	21τεμ. pieces
			660-00-462-00		PVC αγκίστρου S462 PVC for weathering profile	4τεμ. pieces
			313-10-030-00		ΑΦΡΩΔΕΣ - FOAM 30x10mm / 200	2Gw + 2Gh 2Gw + 2Gh 2Gw + 2Gh
			660-00-450-00		Ανοξειδωτος οδηγός Stainless steel guide	Fw 3τεμ. pieces
			311-01-456-00		Αποστατικό κύλισης φύλλου Sash sliding spacer	Min 18τεμ. pieces
			650-01-450-00		Εσωτερικό στόπερ Inner stopper	6τεμ. pieces
			311-01-568-03		Κάλυμμα τάπας αγκίστρου (πάνω - κάτω) End cap cover for weathering profile (up - down)	4ξεύγη pairs
			311-00-568-03		Βάση τάπας αγκίστρου End cap mount for weathering profile	4ξεύγη pairs
			311-02-568-03		Λάστιχο τάπας αγκίστρου (κάτω) End cap gasket for weathering profile (down)	4τεμ. pieces
			311-03-568-03		Σφουγγάρι τάπας αγκίστρ. (πάνω) End cap sponge for weathering profile (up)	4τεμ. pieces
			311-00-452-00		Τάπα απορροής Weep hole end cap	Min 6τεμ. pieces
			415-12-024-03		Στόπερ φύλλου Sash's stopper	3τεμ. pieces
			660-12-009-03		Βαλβίδα αέρα ø12 Air valve ø12	(Fw1-20,2) / 150 + 1 τεμ. pieces
			660-00-452-00		PVC οδηγών S450 PVC profile for guides S450	2*(Fw + Fh)
			620-69-308-03		Βουρτσάκι TRI-FIN No 8 Brush No 8	Fh 10τεμ. pieces Fw 2τεμ. pieces
			290-00-005-00		Τακάκι τζαμιού 5mm Setting block	21τεμ. pieces
			315-00-558-00		Φραγμός Θαλάμων S558 Porthole Barrier for S558	4τεμ. pieces

Τρίφυλλο επάλληλο ανασυρόμενο παράθυρο; Triple sash parallel lift & slide window Έως 300 Kg - Up to 300 Kg

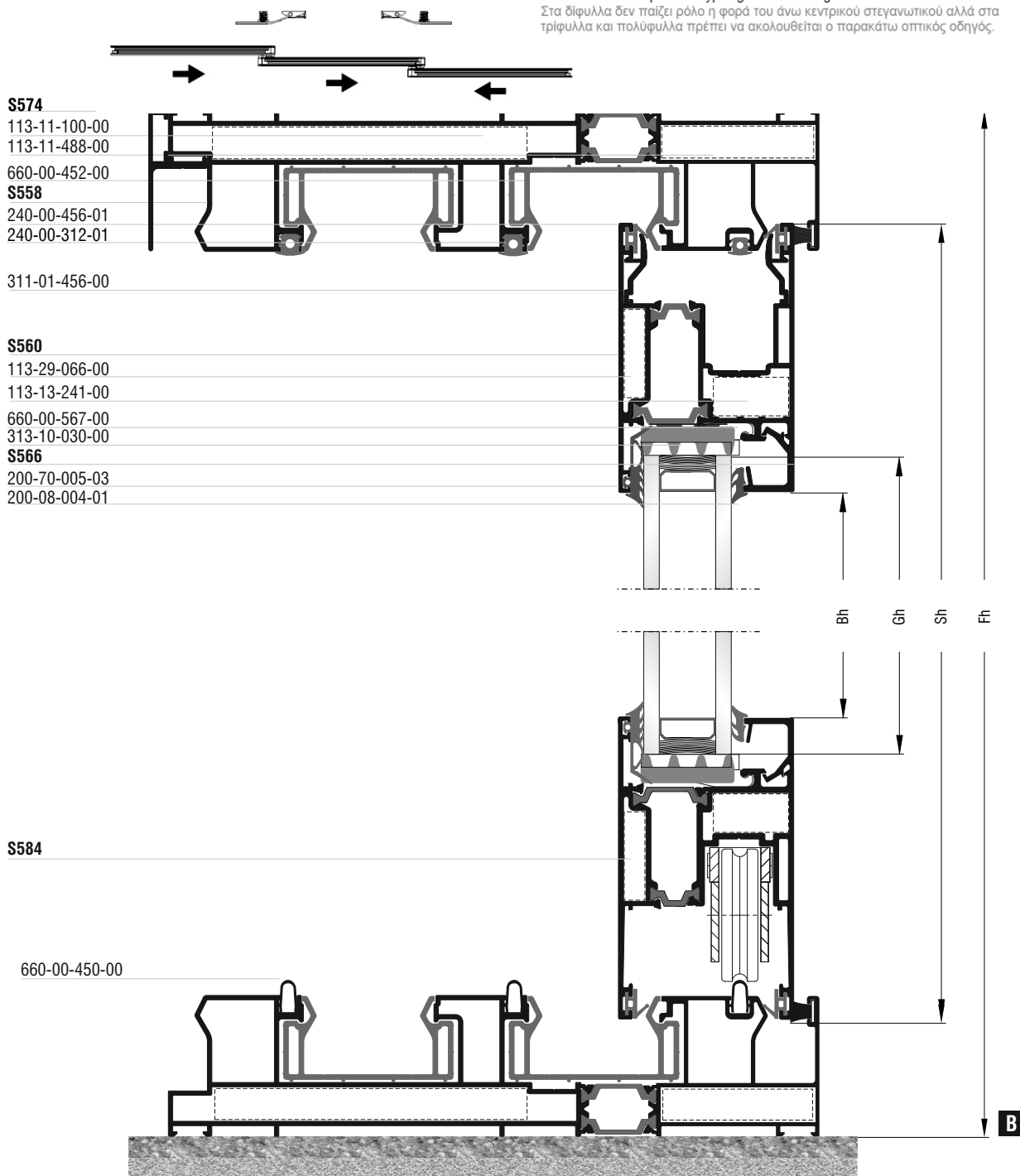
Κοπή φύλλου S584 (300 Kg) για συνεργασία με S560 και βουλκανισμένη γωνία S584 (300 Kg) cutting for sash S560 and vulcanized corner cooperation

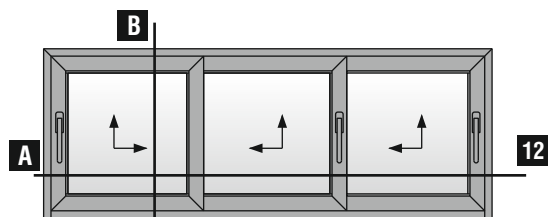


Τρίφυλλο επάλληλο ανασυρόμενο ΔΕΞΙ
Triple sash parallel lift & slide RIGHT



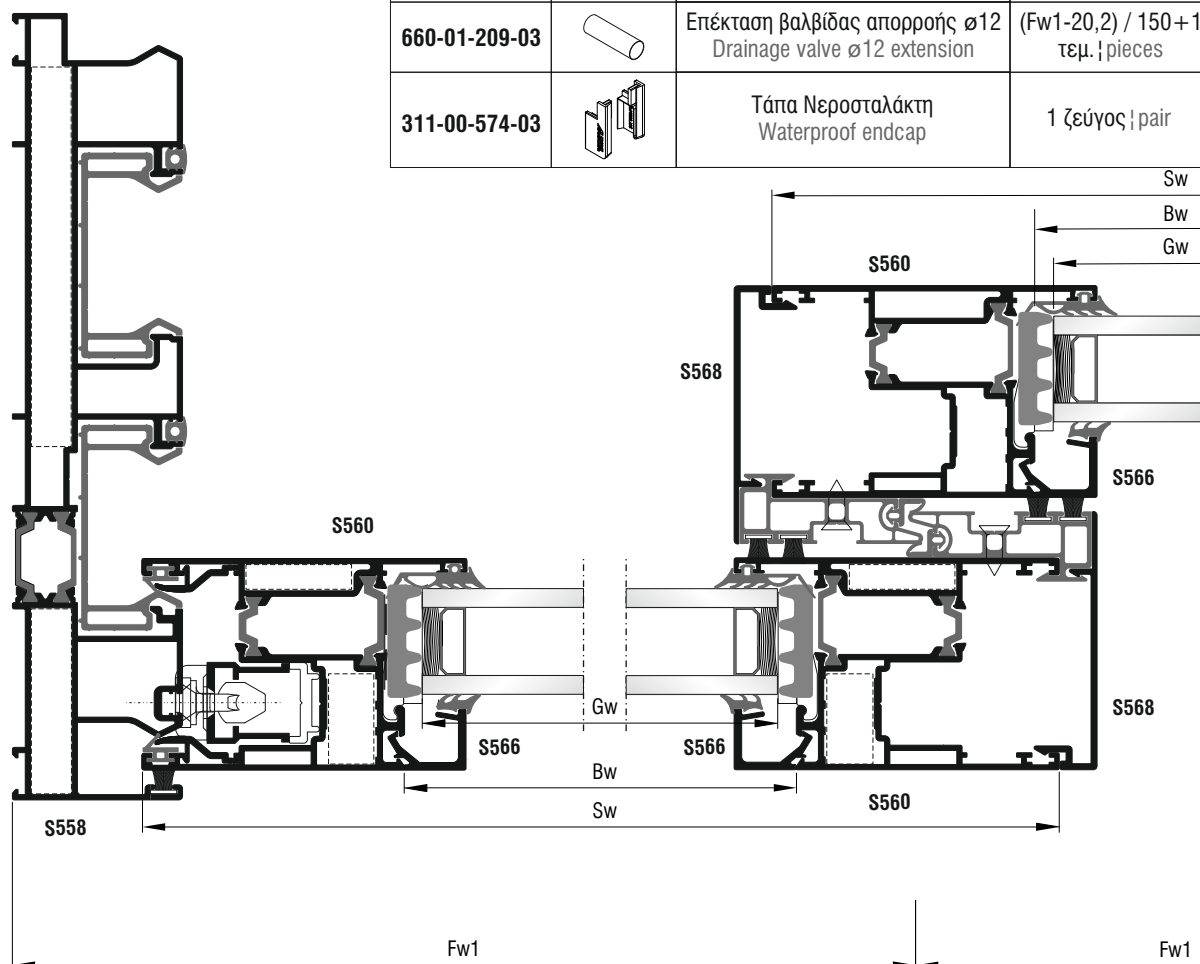
In the case if two sash typologies upper central seal orientation is not relevant but in the case of multiple sash typologies the visual guide below must be followed.
Στα δίφυλλα δεν παίζει ρόλο η φορά του άνω κεντρικού στεγανωτικού αλλά στα τρίφυλλα και πολύφυλλα πρέπει να ακολουθείται ο παρακάτω οπτικός οδηγός.



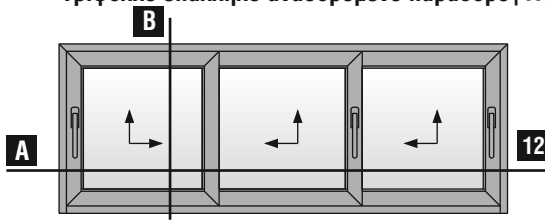


Τρίφυλλο επάλληλο ανασυρόμενο ΔΕΞΙ
Triple sash parallel lift & slide RIGHT

Κοπές εξαρτημάτων / Accessory cuttings			
Κωδικός Code Nr	Εξάρτημα Accessory	Περιγραφή Description	Ποσότητα Quantity
200-70-005-03		Λάστιχο τζαμιού έξω Outer glazing gasket	2Bw+2Bh 2Bw+2Bh 2Bw+2Bh
200-08-004-01		Λάστιχο σφίγα EPDM 4 mm	2Bw+2Bh 2Bw+2Bh 2Bw+2Bh
240-00-456-01		Λάστιχο φύλλου Sash gasket	12Sw+4Sh
240-00-312-01		Λάστιχο οδηγών Frame guide gasket	6Sh+3Fw
240-00-462-01		Λάστιχο αγκίστρου Gasket for weathering profile	4Sh
255-00-456-01		Βουλκανισμένη γωνία φύλλου Sash vulcanized corner	12τεμ. / pieces
255-00-584-01		Βουλκανισμένη γωνία φύλλου Sash vulcanized corner	12τεμ. / pieces
660-01-560-00		Κεντρικό στεγανωτικό Central seal	2τεμ. / pieces
660-01-209-03		Επέκταση βαλβίδας απορροής \varnothing 12 Drainage valve \varnothing 12 extension	(Fw1-20,2) / 150+1 τεμ. / pieces
311-00-574-03		Τάπα Νεροσταλάκτη Waterproof endcap	1 ζεύγος / pair



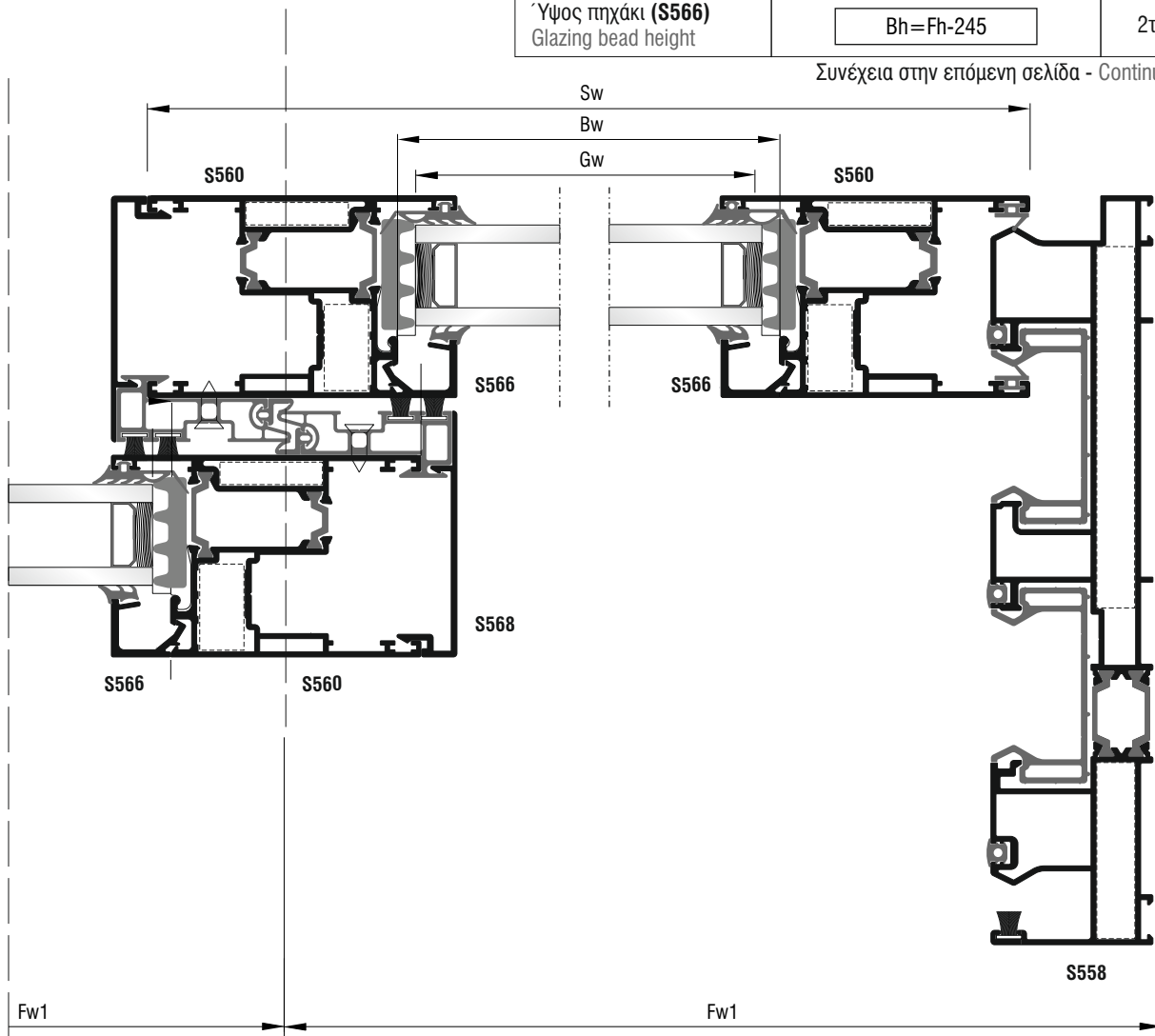
Τρίφυλλο επάλληλο ανασυρόμενο παράθυρο; Triple sash parallel lift & slide window Έως 300 Kg - Up to 300 Kg




Τρίφυλλο επάλληλο ανασυρόμενο ΔΕΞΙ
Triple sash parallel lift & slide RIGHT

Κοπές προφίλ; Profile cuttings		
Οδηγός S558; Frame rail S558		
Πλάτος οδηγού (S558) Frame guide width		2τεμ. pieces
Ύψος οδηγού (S558) Frame guide height		2τεμ. pieces
Πλάτος φύλλου (S560) Sash width		2τεμ. pieces
Ύψος φύλλου (S560) Sash height		2τεμ. pieces
Πλάτος φύλλου (S560) Sash width		1τεμ. piece
Ύψος φύλλου (S560) Sash height		2τεμ. pieces
Πλάτος φύλλου (S560) Sash width		1τεμ. piece
Ύψος φύλλου (S560) Sash height		2τεμ. pieces
Πλάτος φύλλου (S584) Sash width		3τεμ. pieces
Πλάτος φύλλου (S584) Sash width		
Πλάτος πηχάκι (S566) Glazing bead width		2τεμ. pieces
Ύψος πηχάκι (S566) Glazing bead height		2τεμ. pieces

Συνέχεια στην επόμενη σελίδα - Continue on next page



Κοπές προφίλ Profile cuttings			Κοπές εξαρτημάτων Accessory cuttings			
Οδηγός S558 Frame rail S558			Κωδικός Code Nr	Εξάρτημα Accessory	Περιγραφή Description	Ποσότητα Quantity
Πλάτος πηχάκι (S566) Glazing bead width	Bw=Fw1-63	2τεμ. pieces	113-11-283-00		Γωνία σύνδεσης πρεσαριστή καρφωτή Crimp nail cleat	4τεμ. pieces
Ύψος πηχάκι (S566) Glazing bead height	Bh=Fh-245	2τεμ. pieces	113-11-488-00		Γωνία σύνδεσης πρεσαριστή καρφωτή Crimp nail cleat	4τεμ. pieces
Πλάτος πηχάκι (S566) Glazing bead width	Bw=Fw1-137,5	2τεμ. pieces	113-13-241-00		Γωνία σύνδεσης πρεσαριστή καρφωτή Crimp nail cleat	8τεμ. pieces
Ύψος πηχάκι (S566) Glazing bead height	Bh=Fh-245	2τεμ. pieces	113-29-066-00		Γωνία σύνδεσης πρεσαριστή καρφωτή Crimp nail cleat	8τεμ. pieces
Ύψος καπάκι αγκίστρου (S568) Weathering cover height	Mh= Sh - 7	2τεμ. pieces	180-00-456-00		Γωνία επιπεδοτήτας Alignment corner	8τεμ. pieces
Νεροσταλάκτης (S574) Waterproofing profile	Fw-33,8	1τεμ. piece	660-00-567-00		Γέφυρα τακαρίσματος Setting block	14τεμ. pieces
Πλάτος τζαμιού Glazing width	Gw=Fw1-147,5 mm	1τεμ. piece	660-00-462-00		PVC αγκίστρου S462 PVC for weathering profile	2τεμ. pieces
Ύψος τζαμιού Glazing height	Gh=Fh-222,1 mm	1τεμ. piece	313-10-030-00		ΑΦΡΩΔΕΣ - FOAM 30x10mm / 200	4Gw+4Gh
Πλάτος τζαμιού Glazing width	Gw=Fw1-147,5 mm	1τεμ. piece	660-00-450-00		Ανοξειδωτος οδηγός Stainless steel guide	Fw 2τεμ. pieces
Ύψος τζαμιού Glazing height	Gh=Fh-222,1 mm	1τεμ. piece	311-01-456-00		Αποστατικό κύλισης φύλλου Sash sliding spacer	Min 12τεμ. pieces
Πλάτος τζαμιού Glazing width	Gw=Fw1-147,5 mm	1τεμ. piece	650-01-450-00		Εσωτερικό στόπερ Inner stopper	4τεμ. pieces
Ύψος τζαμιού Glazing height	Gh=Fh-222,1 mm	1τεμ. piece	311-01-568-03		Κάλυμμα τάπας αγκίστρου (πάνω - κάτω) End cap cover for weathering profile (up - down)	2ζεύγη pairs
Πλάτος τζαμιού Glazing width	Gw=Fw1-147,5 mm	1τεμ. piece	311-00-568-03		Βάση τάπας αγκίστρου End cap mount for weathering profile	2ζεύγη pairs
Ύψος τζαμιού Glazing height	Gh=Fh-222,1 mm	1τεμ. piece	311-02-568-03		Λάστιχο τάπας αγκίστρου (κάτω) End cap gasket for weathering profile (down)	2τεμ. pieces
			311-03-568-03		Σφουγγάρι τάπας αγκίστρ. (πάνω) End cap sponge for weathering profile (up)	2τεμ. pieces
			311-00-452-00		Τάπα απορροής Weep hole end cap	Min 4τεμ. pieces
			415-12-024-03		Στόπερ φύλλου Sash's stopper	2τεμ. pieces
			660-12-009-03		Βαλβίδα αέρα ø12 Air valve ø12	(Fw/2-20,2) / 150 τεμ. pieces
			660-00-452-00		PVC οδηγών S450 PVC profile for guides S450	2*(Fw+Fh)
			620-69-308-03		Βουρτσάκι TRI-FIN No 8 Brush No 8	Fh 6τεμ. pieces Fw 2τεμ. pieces
			290-00-005-00		Τακάκι τζαμιού 5mm Setting block	14τεμ. pieces
			315-00-558-00		Φραγμός Θαλάμων S558 Porthole Barrier for S558	4τεμ. pieces



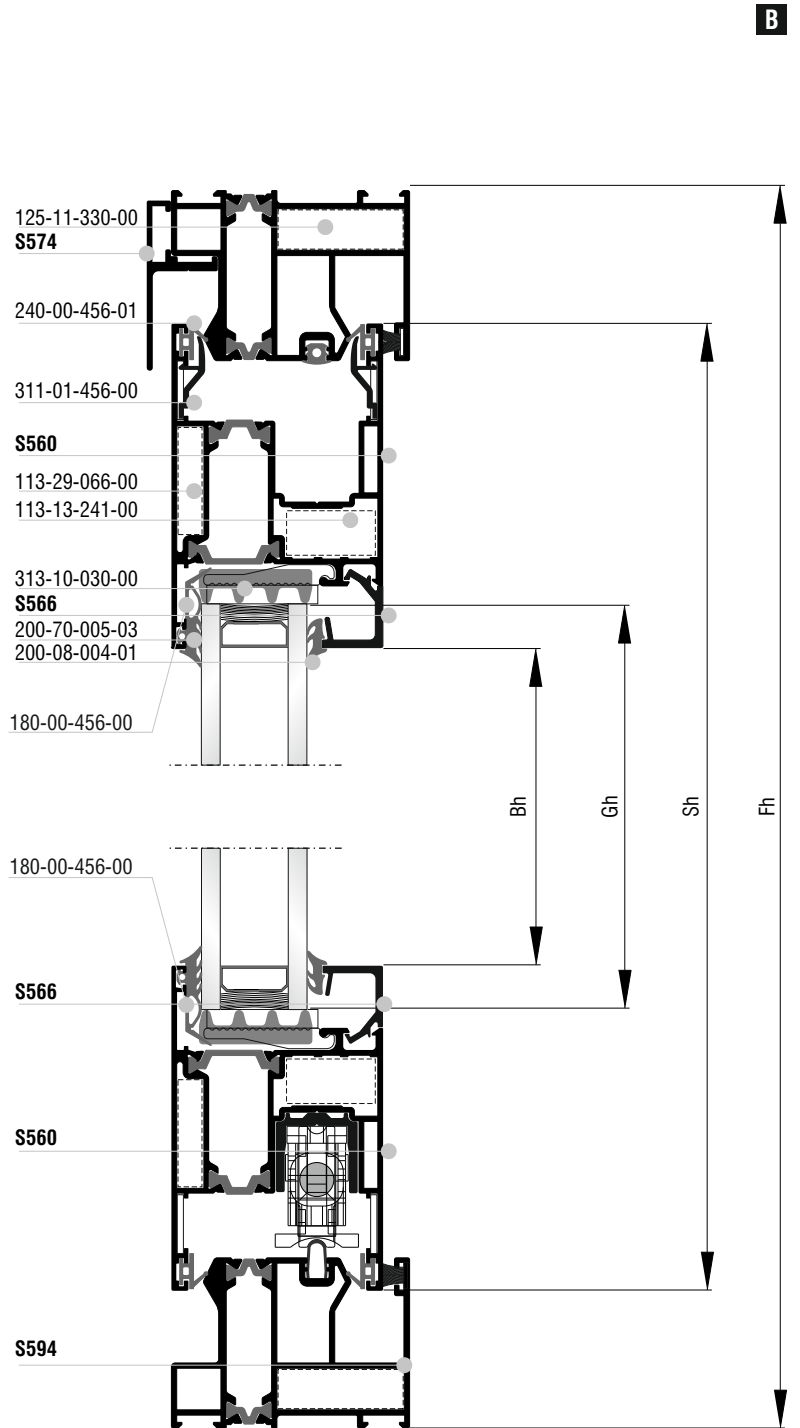
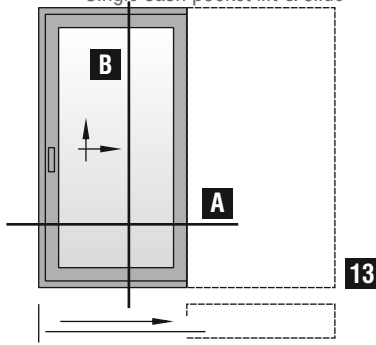


Sections Τομές

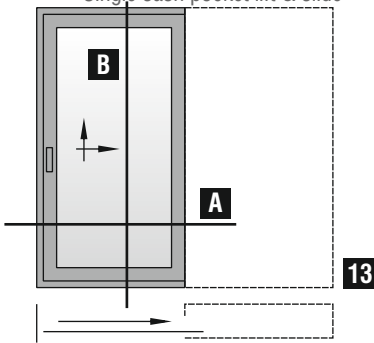
Pocket typologies
90, 200 Kg - 300 Kg
Τυπολογίες για χωνευτά

Μονόφυλλο χωνευτό ανασυρόμενο
Single sash pocket lift & slide

Τυπολογία Χωνευτών | Pocket typology 90, 200 Kg - 300 Kg
(300 Kg με φύλλο S584) - (300 Kg with sash S584)



Μονόφυλλο χωνευτό ανασυρόμενο
Single sash pocket lift & slide



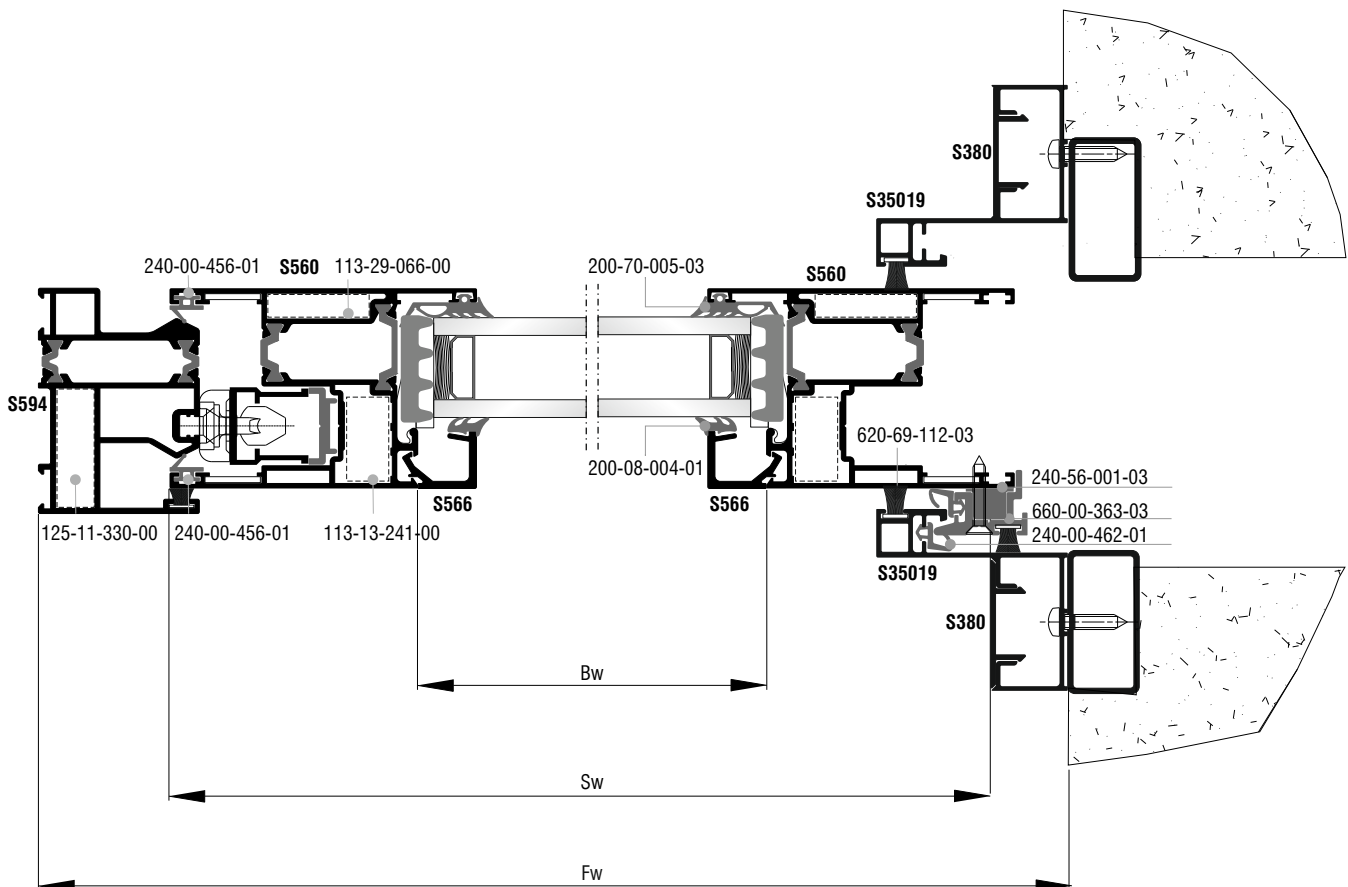
(300 Kg με φύλλο S584)

(300 Kg with sash S584)

Τυπολογία Χωνευτών | Pocket typology 90, 200 Kg - 300 Kg

Κοπές εξαρτημάτων | Accessory cuttings

Κωδικός Code Nr	Εξάρτημα Accessory	Περιγραφή Description	Ποσότητα Quantity
200-70-005-03		Λάστιχο τζαμιού έξω Outer glazing gasket	2Bw 2Bh
200-08-004-01		Λάστιχο σφήνα EPDM 4 mm	2Bw 2Bh
240-00-456-01		Λάστιχο φύλλου Sash gasket	4Sw+4Sh
240-00-312-01		Λάστιχο οδηγών Frame guide gasket	Fw
255-00-456-01		Βουλκανισμένη γωνία φύλλου Sash vulcanized corner	8τεμ. pieces
620-69-106-03		Βουρτσάκι No 6 Brush No 6	1Fh 2Fw
620-69-112-03		Βουρτσάκι No 12 Brush No 12	2 Fh

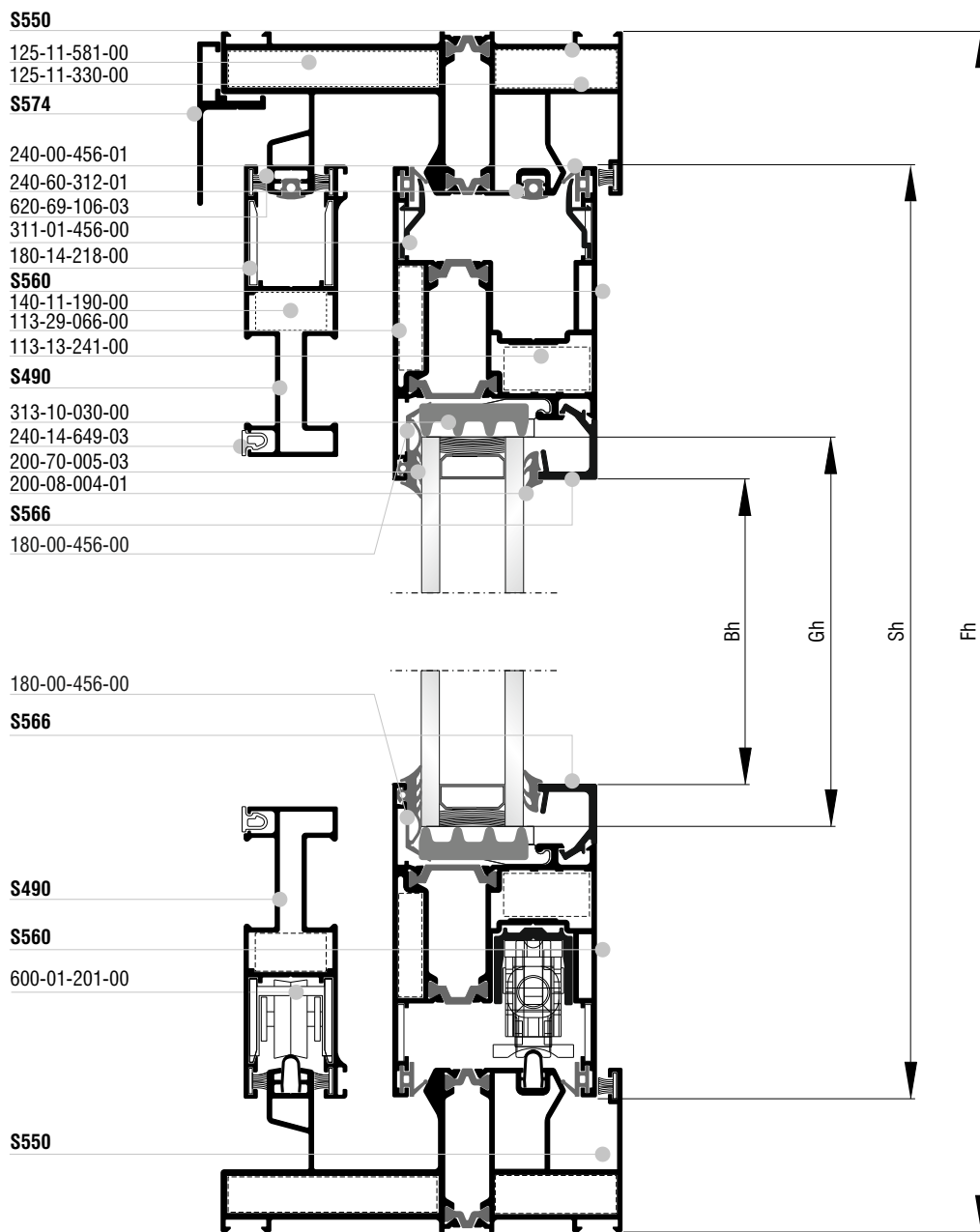
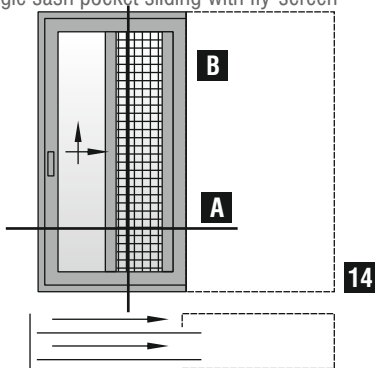


Τυπολογία Χωνευτών | Pocket typology 90, 200 Kg - 300 Kg

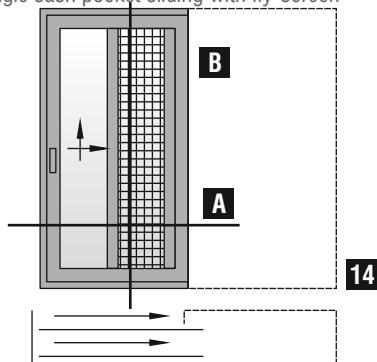
Κοπές προφίλ Profile cuttings			Κοπές εξαρτημάτων Accessory cuttings			
Οδηγός S594 Frame rail S594			Κωδικός Code Nr	Εξάρτημα Accessory	Περιγραφή Description	Ποσότητα Quantity
Πλάτος οδηγού (S594) Frame guide width		2τεμ. pieces	125-11-330-00		Γωνία σύνδεσης μηχανική καρφωτή Mechanical corner cleat	2τεμ. pieces
Ύψος οδηγού (S594) Frame guide height		1τεμ. piece	113-29-066-00		Γωνία σύνδεσης πρεσαριστή καρφωτή Crimp nail cleat	4τεμ. pieces
Πλάτος φύλλου (S560) Sash width		2τεμ. pieces	113-13-241-00		Γωνία σύνδεσης πρεσαριστή καρφωτή Crimp nail cleat	4τεμ. pieces
Ύψος φύλλου (S560) Sash height		2τεμ. pieces	660-00-567-00		Γέφυρα τακαρίσματος Setting block	7τεμ. pieces
Πλάτος πηχάκι (S566) Glazing bead width		2τεμ. pieces	313-10-030-00		ΑΦΡΩΔΕΣ - FOAM 30x10mm / 200	2Gw 2Gh
Ύψος πηχάκι (S566) Glazing bead height		2τεμ. pieces	660-00-450-00		Ανοξειδωτος οδηγός Stainless steel guide	Fw 1τεμ. piece
Νεροσταλάκτης (S574) Waterproofing profile		1τεμ. piece	311-01-456-00		Αποστατικό κύλισης φύλλου S70706 S70706 sash sliding spacer	Min 6τεμ. pieces
Αρμολάκι (S35019) Trimming profile		2τεμ. pieces	650-01-450-00		Εσωτερικό στόπερ Inner stopper	2τεμ. pieces
Καπάκι αρμολάκι (S380) Cover profile		2τεμ. pieces	311-00-452-00		Τάπα απορροής Weep hole end cap	Min 4τεμ. pieces
Πλάτος τζαμιού Glazing width	$Gw = Sw - 149 \text{ mm}$	1τεμ. piece	415-12-024-03		Στόπερ φύλλου Sash's stopper	1τεμ. piece
Ύψος τζαμιού Glazing height	$Gh = Sh - 149 \text{ mm}$		311-00-574-03		Τάπα νεροσταλάκτη Waterproofing end cap	1 Ζεύγος. pair
			180-00-456-00		Γωνία επιπεδότητάς Alignment corner	8τεμ. pieces
			290-00-005-00		Τακάκι τζαμιού 5mm Setting block	7τεμ. pieces
			240-00-462-01		Ελαστικό φύλλο Sash gasket	2 Fh
			240-56-001-03		Ελαστικό φύλλο γάντζου χωνευτών τυπολογιών Interlock sash gasket for in wall typologies	1 Fh
			660-00-363-03		PVC στενού γάντζου Narrow Interlock PVC	1 Fh

Μονόφυλλο χωνευτό ανασυρόμενο με σήτα
Single sash pocket sliding with fly-screen

Τυπολογία Χωνευτών | Pocket typology 90, 200 Kg - 300 Kg
(300 Kg με φύλλο S584) - (300 Kg with sash S584)



Μονόφυλλο χωνευτό ανασυρόμενο με σίτα
Single sash pocket sliding with fly-screen

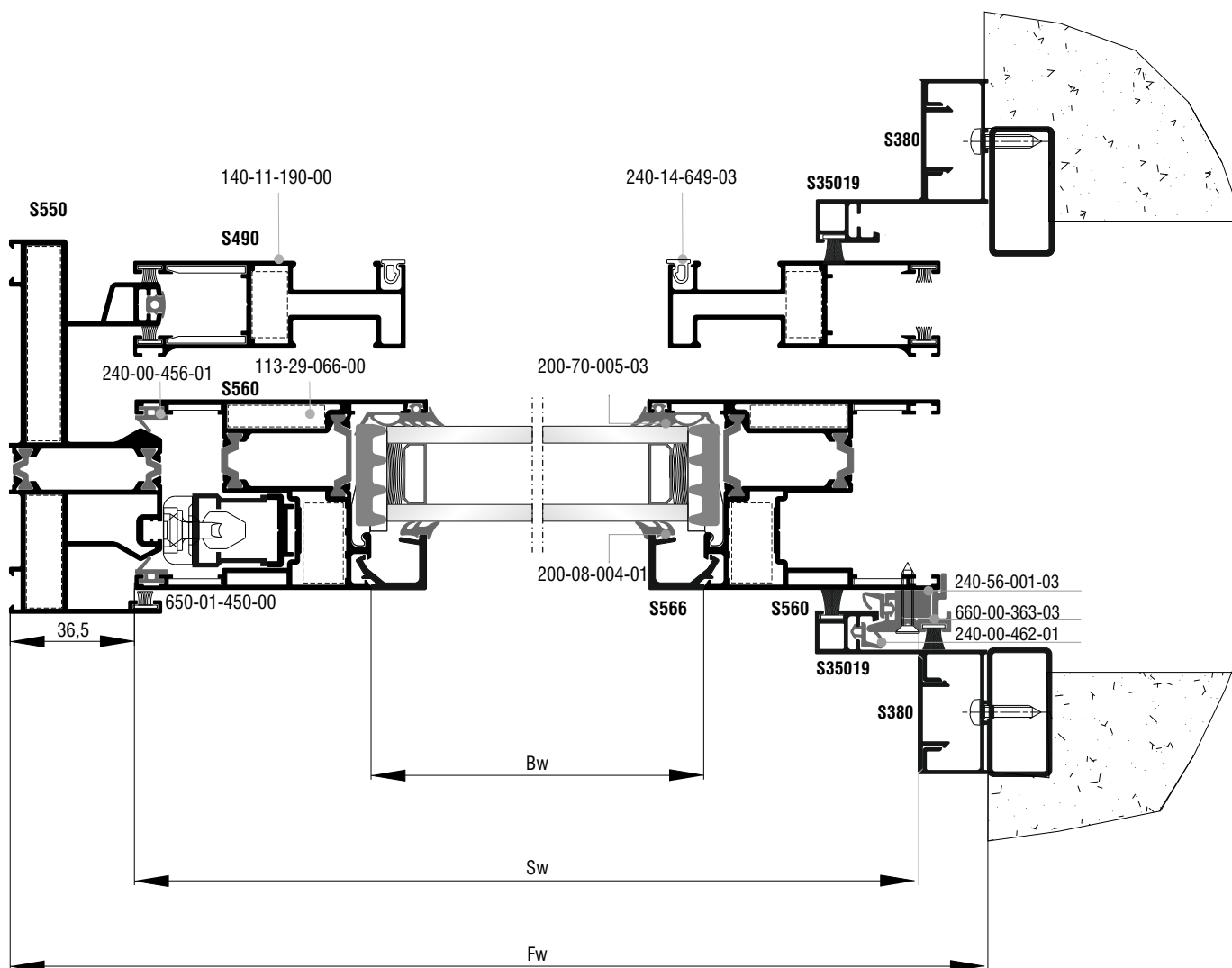


(300 Kg με φύλλο S584)

(300 Kg with sash S584)

Τυπολογία Χωνευτών | Pocket typology 90, 200 Kg - 300 Kg

Κοπές εξαρτημάτων Accessory cuttings			
Κωδικός Code Nr	Εξάρτημα Accessory	Περιγραφή Description	Ποσότητα Quantity
200-70-005-03		Λάστιχο τζαμιού έξω Outer glazing gasket	2Bw 2Bh
200-08-004-01		Λάστιχο σφίγα EPDM 4 mm	2Bw 2Bh
240-00-456-01		Λάστιχο φύλλου Sash gasket	4Sw+4Sh
240-00-312-01		Λάστιχο οδηγών Frame guide gasket	2Fw+2Fh
255-00-456-01		Βουλκανισμένη γωνία φύλλου Sash vulcanized corner	8τεμ. pieces
620-69-106-03		Βουρτσάκι No 6 Brush No 6	Fh+2Fw 4Sfw+4Sfh
620-69-112-03		Βουρτσάκι No 12 Brush No 12	2 Fh
240-14-649-03		Pvc συγκράτησης σίτας Pvc for Fly Screen Sash	2Sfw+2Sfh

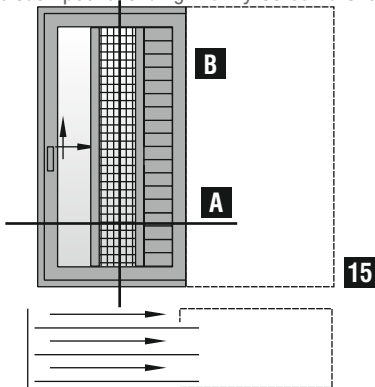


Κοπές προφίλ Profile cuttings			Κοπές εξαρτημάτων Accessory cuttings			
Οδηγός S550 Frame rail S550			Κωδικός Code Nr	Εξάρτημα Accessory	Περιγραφή Description	Ποσότητα Quantity
Πλάτος οδηγού (S550) Frame guide width		2τεμ. pieces	125-11-330-00		Γωνία σύνδεσης μηχανική καρφωτή Mechanical corner cleat	2τεμ. pieces
Ύψος οδηγού (S550) Frame guide height		1τεμ. piece	113-29-066-00		Γωνία σύνδεσης πρεσαριστή καρφωτή Crimp nail cleat	4τεμ. pieces
Πλάτος φύλλου (S560) Sash width		2τεμ. pieces	113-13-241-00		Γωνία σύνδεσης πρεσαριστή καρφωτή Crimp nail cleat	4τεμ. pieces
Ύψος φύλλου (S560) Sash height		2τεμ. pieces	660-00-567-00		Γέφυρα τακαρίσματος Setting block	7τεμ. pieces
Πλάτος πηχάκι (S566) Glazing bead width		2τεμ. pieces	313-10-030-00		ΑΦΡΩΔΕΣ - FOAM 30x10mm / 200	2Gw+2Gh
Ύψος πηχάκι (S566) Glazing bead height		2τεμ. pieces	660-00-450-00		Ανοξείδωτος οδηγός Stainless steel guide	Fw 2τεμ. pieces
Νεροσταλάκτης (S574) Waterproofing profile		1τεμ. piece	311-01-456-00		Αποστατικό κύλισης φύλλου S70706 S70706 sash sliding spacer	Min 6τεμ. pieces
Αρμολάκι (S35019) Trimming profile		2τεμ. pieces	650-01-450-00		Εσωτερικό στόπερ Inner stopper	2τεμ. pieces
Καπάκι αρμολάκι (S380) Cover profile		2τεμ. pieces	311-00-452-00		Τάπα απορροής Weep hole end cap	Min 4τεμ. pieces
Πλάτος φύλλου σήτας (S490) Flyscreen Sash width		2τεμ. pieces	415-12-024-03		Στόπερ φύλλου Sash's stopper	1τεμ. piece
Ύψος φύλλου σήτας (S490) Flyscreen Sash height		2τεμ. pieces	311-00-574-03		Τάπα νεροσταλάκτη Waterproofing end cap	1 Ζεύγος pair
Πλάτος τζαμιού Glazing width	$Gw = Sw - 148,6 \text{ mm}$	1τεμ. piece	180-00-456-00		Γωνία επιπεδότητάς Alignment corner	8τεμ. pieces
Ύψος τζαμιού Glazing height	$Gh = Sh - 148,6 \text{ mm}$		290-00-005-00		Τακάκι τζαμιού 5mm Setting block	7τεμ. pieces
			140-11-190-00		Γωνία Σύνδεσης Χυτή 10.6x19 Die Cast Corner Cleat 10.6x19	4τεμ. pieces
			600-01-201-00		Ράουλο Φύλλου Σήτας S490 Roller for Fly-Screen Sash S490	2τεμ. pieces
			180-14-218-00		Γωνία Επιπεδότητας Φύλλου Σήτας Alignment Corner for Fly-Screen Sash	8τεμ. pieces
			240-00-462-01		Ελαστικό φύλλο Sash gasket	2 Fh
			240-56-001-03		Ελαστικό φύλλο γάντζου χωνευτών τυπολογιών Interlock sash gasket for in wall typologies	1 Fh
			660-00-363-03		PVC στενού γάντζου Narrow Interlock PVC	1 Fh

Μονόφυλλο χωνευτό ανασυρόμενο με σήτα & παντζούρι
Single sash pocket sliding with fly-screen & shutter

Τυπολογία Χωνευτών | Pocket typology 90, 200 Kg - 300 Kg

(300 Kg με φύλλο S584) - (300 Kg with sash S584)



S544

125-11-330-00
125-11-330-00

S574

240-00-456-01
620-69-106-03
240-60-312-01
620-69-106-03
311-01-456-00
180-14-218-00

S560

140-11-190-00
113-29-066-00
113-13-241-00

M14386

S490

313-10-030-00
240-14-649-03
200-70-005-03
200-08-004-01

S566

180-00-456-00

180-00-456-00

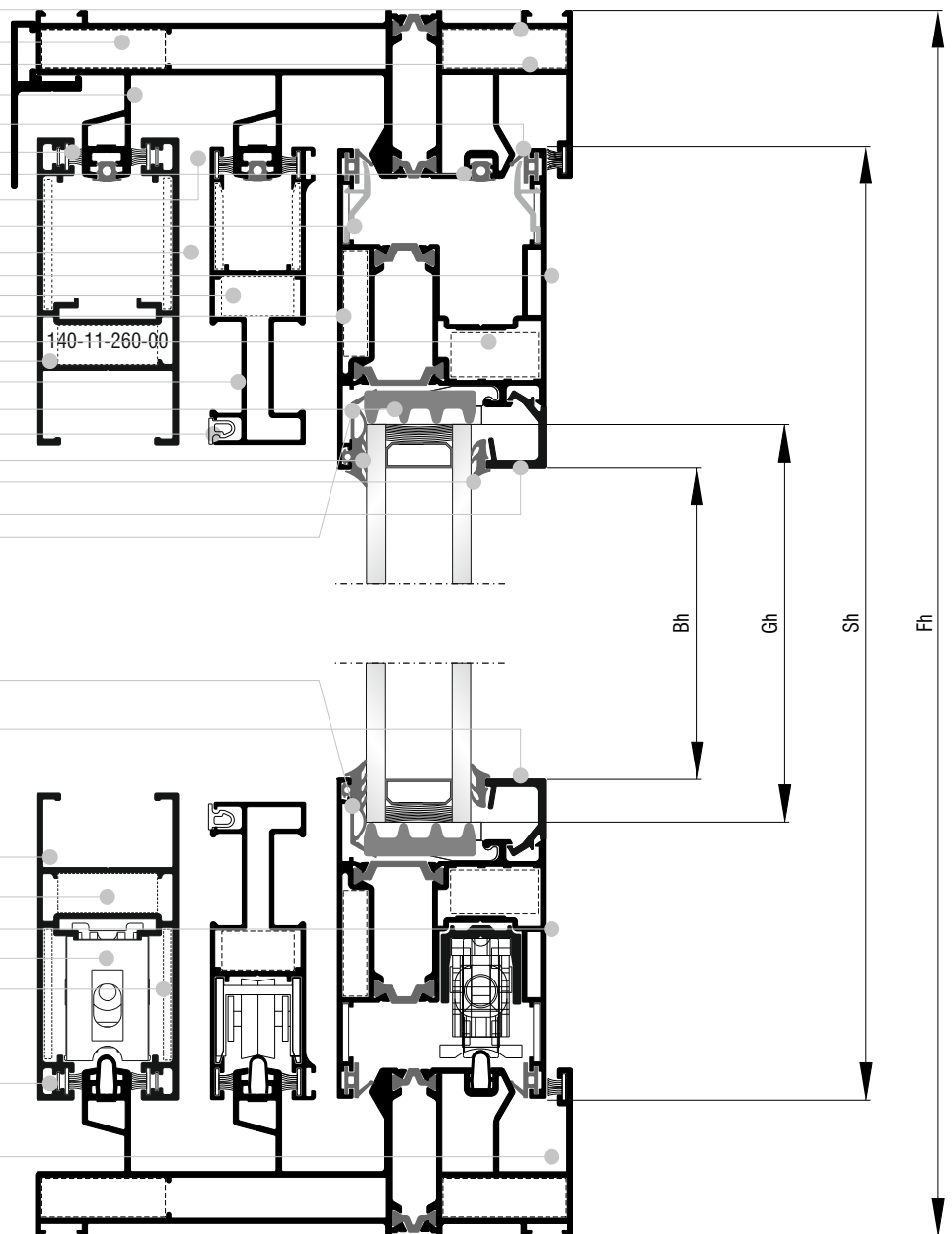
S566

M14386

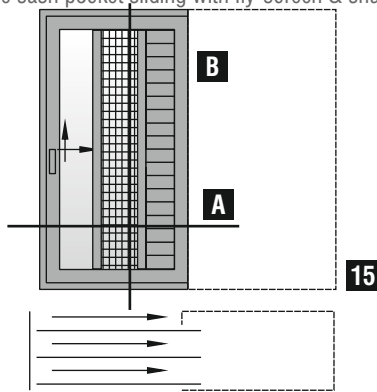
140-11-260-00
S560
600-69-106-03
180-14-270-00

180-19-000-00

S544



Μονόφυλλο χωνευτό ανασυρόμενο με σήτα & παντζούρι
Single sash pocket sliding with fly-screen & shutter



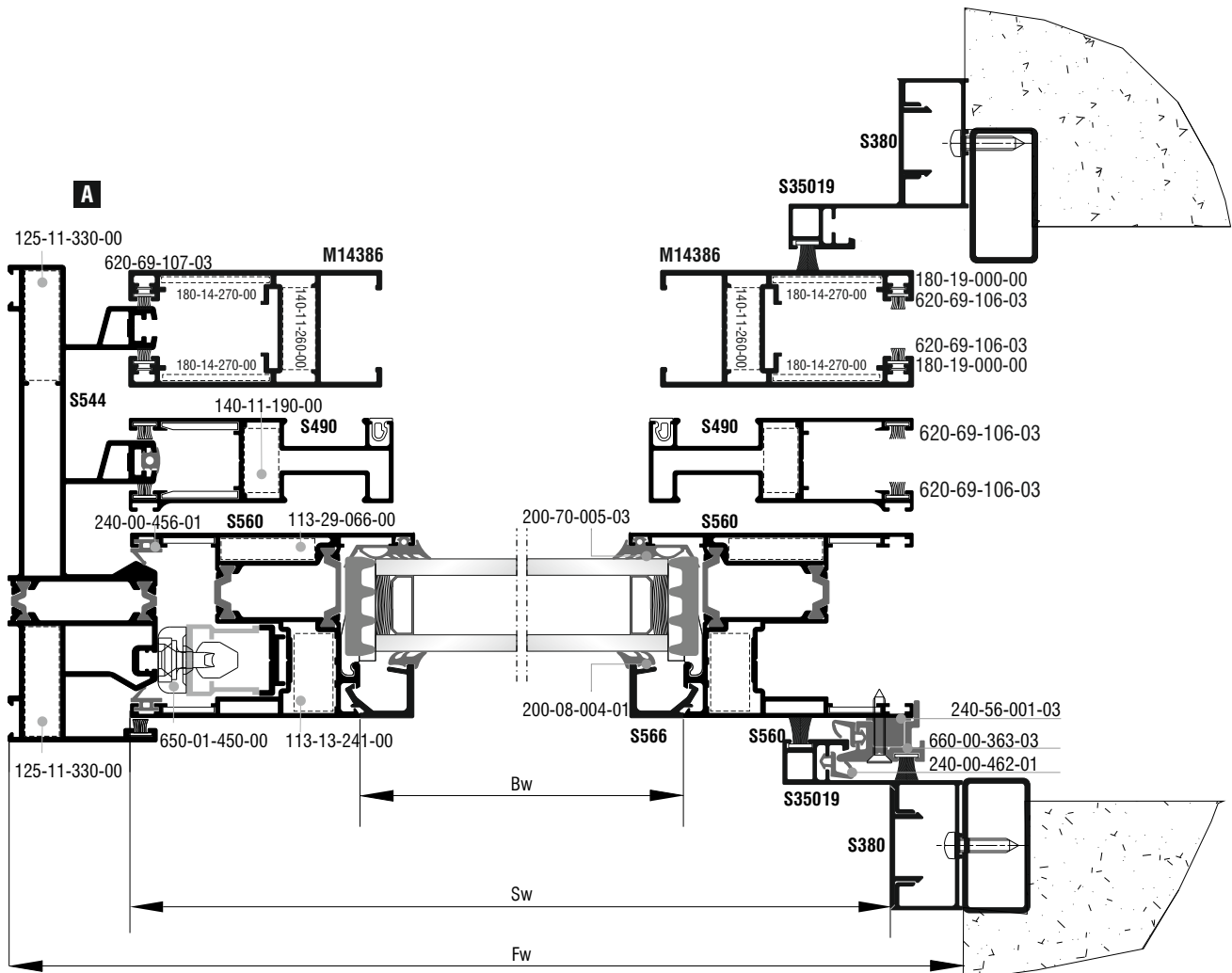
(300 Kg με φύλλο S584)

(300 Kg with sash S584)

Τυπολογία Χωνευτών | Pocket typology 90. 200 Kg - 300 Kg

Κοπές εξαρτημάτων | Accessory cuttings

Κωδικός Code Nr	Εξάρτημα Accessory	Περιγραφή Description	Ποσότητα Quantity
200-70-005-03		Λάστιχο τζαμιού έξω Outer glazing gasket	2Bw 2Bh
200-08-004-01		Λάστιχο σήγα EPDM 4 mm	2Bw 2Bh
240-00-456-01		Λάστιχο φύλλου Sash gasket	4Sw+4Sh
240-00-312-01		Λάστιχο οδηγών Frame guide gasket	3Fw+3Fh
255-00-456-01		Βουλκανισμένη γωνία φύλλου Sash vulcanized corner	8τεμ. pieces
620-69-106-03		Βουρτσάκι No 6 Brush No 6	Fh+2Fw 4Sfw+4Sfh
620-69-107-03		Βουρτσάκι No 7 Brush No 7	2Suf+2Suh
620-69-112-03		Βουρτσάκι No 12 Brush No 12	2 Fh
240-14-649-03		Ρvc συγκράτησης σίτας Pvc for Fly Screen Sash	2Sfw+2Sfh

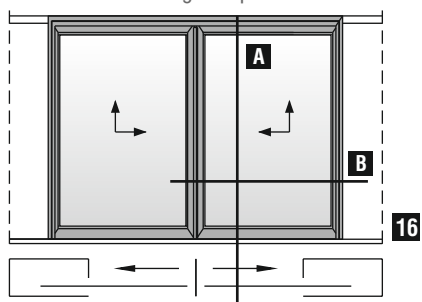


Κοπές προφίλ Profile cuttings			Κοπές εξαρτημάτων Accessory cuttings			
Οδηγός S550 Frame rail S550			Κωδικός Code Nr	Εξάρτημα Accessory	Περιγραφή Description	Ποσότητα Quantity
Πλάτος οδηγού (S544) Frame guide width		2τεμ. pieces	125-11-330-00		Γωνία σύνδεσης μηχανική καρφωτή Mechanical corner cleat	4τεμ. pieces
Ύψος οδηγού (S544) Frame guide height		1τεμ. piece	113-29-066-00		Γωνία σύνδεσης πρεσαριστή καρφωτή Crimp nail cleat	4τεμ. pieces
Πλάτος φύλλου (S560) Sash width		2τεμ. pieces	113-13-241-00		Γωνία σύνδεσης πρεσαριστή καρφωτή Crimp nail cleat	4τεμ. pieces
Ύψος φύλλου (S560) Sash height		2τεμ. pieces	660-00-567-00		Γέφυρα τακαρίσματος Setting block	7τεμ. pieces
Πλάτος πηχάκι (S566) Glazing bead width		2τεμ. pieces	313-10-030-00		ΑΦΡΩΔΕΣ - FOAM 30x10mm / 200	2Gw+2Gh
Ύψος πηχάκι (S566) Glazing bead height		2τεμ. pieces	660-00-450-00		Ανοξειδωτος οδηγός Stainless steel guide	Fw 3τεμ. pieces
Νεροσταλάκτης (S574) Waterproofing profile		1τεμ. piece	311-01-456-00		Αποστατικό κύλισης φύλλου S70706 S70706 sash sliding spacer	Min 6τεμ. pieces
Αρμολάκι (S35019) Trimming profile		2τεμ. pieces	650-01-450-00		Εσωτερικό στόπερ Inner stopper	2τεμ. pieces
Καπάκι αρμολάκι (S380) Cover profile		2τεμ. pieces	311-00-452-00		Τάπα απορροής Weep hole end cap	Min 4τεμ. pieces
Πλάτος φύλλου σήτας (S490) Flyscreen Sash width		2τεμ. pieces	415-12-024-03		Στόπερ φύλλου Sash's stopper	1τεμ. piece
Ύψος φύλλου σήτας (S490) Flyscreen Sash height		2τεμ. pieces	311-00-574-03		Τάπα νεροσταλάκτη Waterproofing end cap	1 Ζεύγος pair
Πλάτος φύλλου παντζουριού (M14386) Shutter Sash width		2τεμ. pieces	180-00-456-00		Γωνία επιπεδότητάς Alignment corner	8τεμ. pieces
Ύψος φύλλου παντζουριού (M14386) Shutter sash height		2τεμ. pieces	290-00-005-00		Τακάκι τζαμιού 5mm Setting block	7τεμ. pieces
Πλάτος τζαμιού Glazing width	Gw=Sw-149 mm	1τεμ. piece	140-11-190-00		Γωνία Σύνδεσης Χυτή 10.6x19 Die Cast Corner Cleat 10.6x19	4τεμ. pieces
Ύψος τζαμιού Glazing height	Gh=Sh-149 mm		600-01-201-00		Ράουλο Φύλλου Σήτας S490 Roller for Fly-Screen Sash S490	2τεμ. pieces
			180-14-218-00		Γωνία Επιπεδότητας Φύλλου Σήτας Alignment Corner for Fly-Screen Sash	8τεμ. pieces
			600-02-140-00		Ράουλο DELUXE DELUXE Roller	2τεμ. pieces
			140-11-260-00		Γωνία Σύνδεσης Χυτή Die Cast Corner Cleat 10.6x26	4τεμ. pieces
			180-14-270-00		Γωνία Επιπεδότητος Φύλλου Παντζουριού Alignment Corner for Shutters	8τεμ. pieces
			180-19-000-00		Γωνία Επιπεδότητος Φύλλου Παντζουριού Alignment Corner for Shutters	8τεμ. pieces
			240-00-462-01		Ελαστικό φύλλο Sash gasket	2 Fh
			240-56-001-03		Ελαστικό φύλλο γάντζο χωνευτών τυπολογιών Interlock sash gasket for in wall typologies	1 Fh
			660-00-363-03		PVC Στενού Γάντζου Narrow Interlock PVC	1 Fh

Δίφυλλο χωνευτό φιλητό ανασυρόμενο
Double sash meeting stile pocket lift & slide

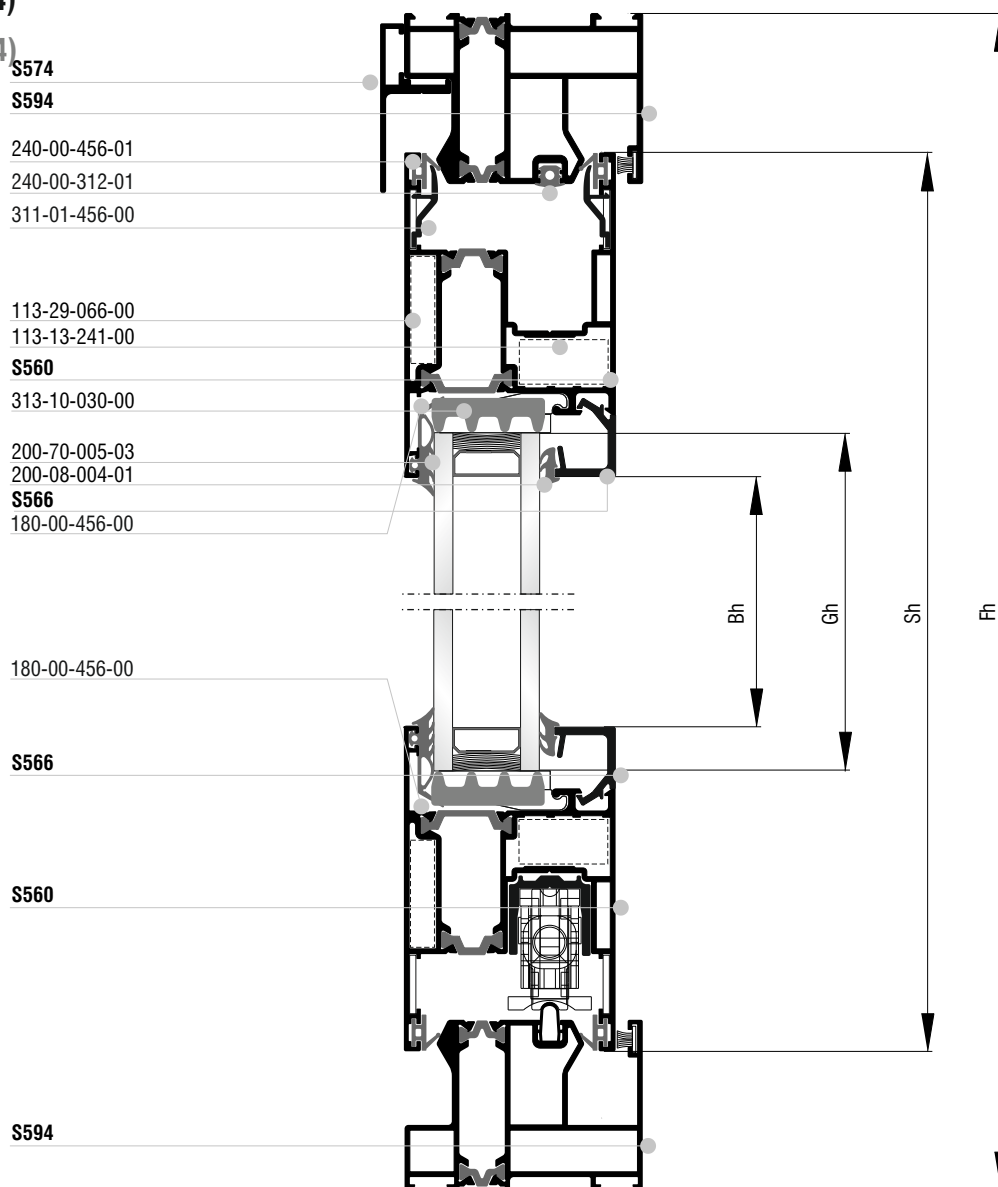
Τυπολογία Χωνευτών | Pocket typology 90, 200 Kg - 300 Kg

(300 Kg με φύλλο S584) - (300 Kg with sash S584)



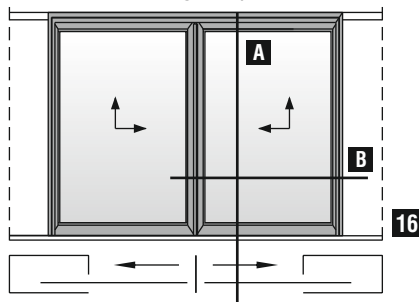
(300 Kg με φύλλο S584)

(300 Kg with sash S584)



Δίφυλλο χωνευτό φιλητό ανασυρόμενο
Double sash meeting stile pocket lift & slide

Τυπολογία Χωνευτών | Pocket typology 90, 200 Kg - 300 Kg

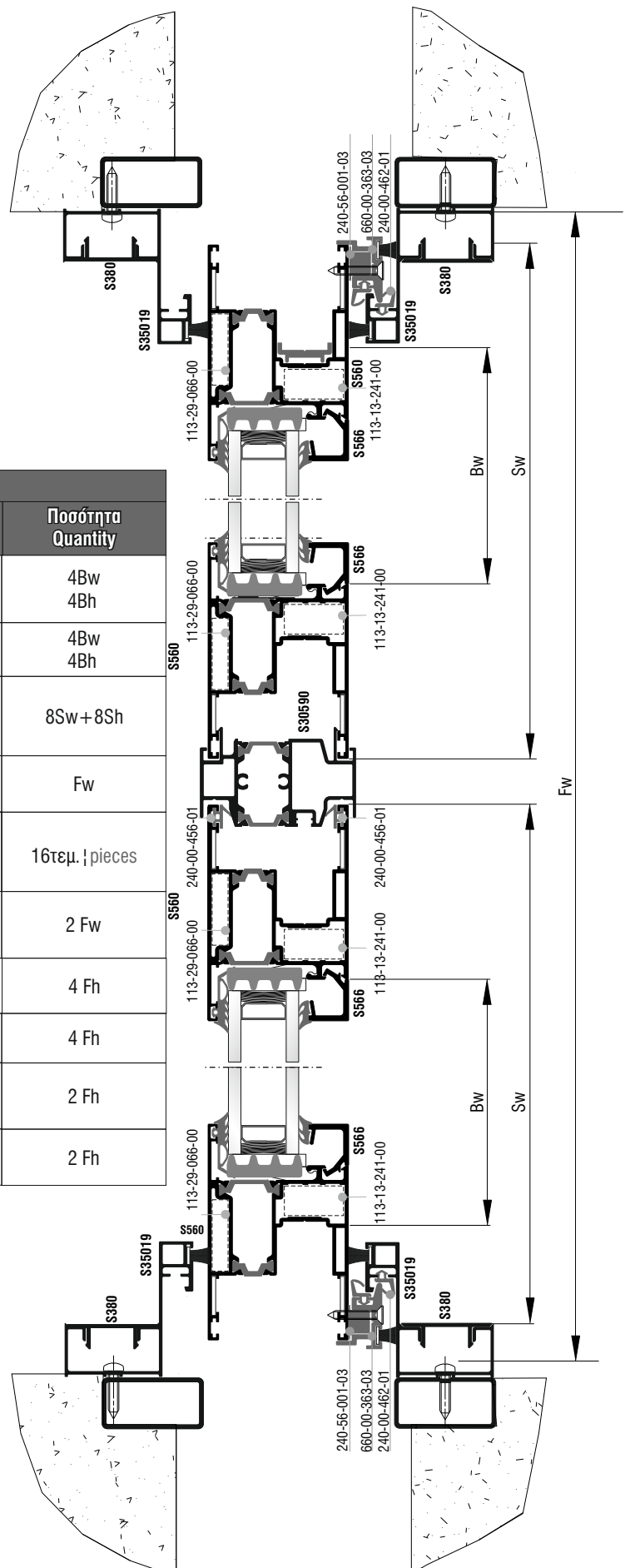


(300 Kg με φύλλο S584)

(300 Kg with sash S584)

Κάθετη απεικόνιση 90°
Rotate view 90°

Κοπές εξαρτημάτων Accessory cuttings			
Κωδικός Code Nr	Εξάρτημα Accessory	Περιγραφή Description	Ποσότητα Quantity
200-70-005-03		Λάστιχο τζαμιού έξω Outer glazing gasket	4Bw 4Bh
200-08-004-01		Λάστιχο σήμα EPDM 4 mm	4Bw 4Bh
240-00-456-01		Λάστιχο φύλλου Sash gasket	8Sw+8Sh
240-00-312-01		Λάστιχο οδηγών Frame guide gasket	Fw
255-00-456-01		Βουλκανισμένη γωνία φύλλου Sash vulcanized corner	16τεμ. pieces
620-69-106-03		Βουρτσάκι No 6 Brush No 6	2 Fw
620-69-112-03		Βουρτσάκι No 12 Brush No 12	4 Fh
240-00-462-01		Ελαστικό φύλλου Sash gasket	4 Fh
240-56-001-03		Ελαστικό φύλλο γάντζου χωνευτών τυπολογιών Interlock sash gasket for in wall typologies	2 Fh
660-00-363-03		PVC στενού γάντζου Narrow Interlock PVC	2 Fh

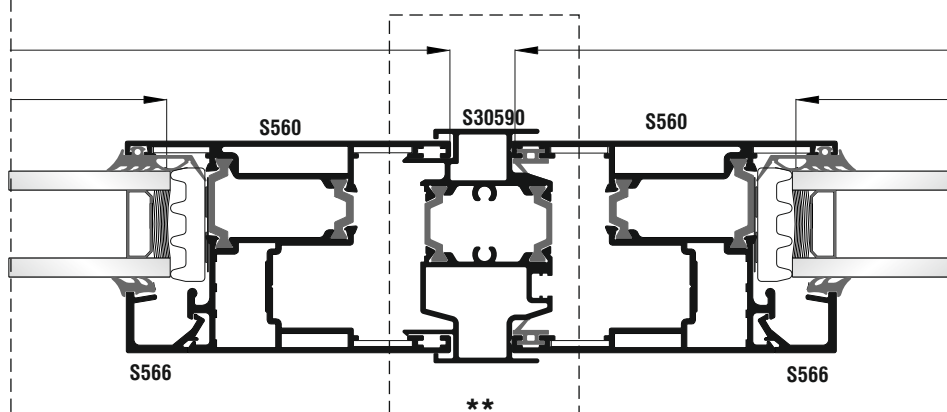


B

Τυπολογία Χωνευτών | Pocket typology 90, 200 Kg - 300 Kg

Κοπές προφίλ Profile cuttings			Κοπές εξαρτημάτων Accessory cuttings			
Οδηγός S594 Frame rail S594			Κωδικός Code Nr	Εξάρτημα Accessory	Περιγραφή Description	Ποσότητα Quantity
Πλάτος οδηγού (S594) Frame guide width	$Fw=2*W$	2τεμ. pieces	113-29-066-00		Γωνία σύνδεσης πρεσαριστή καρφωτή Crimp nail cleat	8τεμ. pieces
Πλάτος φύλλου (S560) Sash width	$Sw=W/2-24$	4τεμ. pieces	113-13-241-00		Γωνία σύνδεσης πρεσαριστή καρφωτή Crimp nail cleat	8τεμ. pieces
Ύψος φύλλου (S560) Sash height	$Sh=Fh-73$	4τεμ. pieces	660-00-567-00		Γέφυρα τακαρίσματος Setting block	14τεμ. pieces
Πλάτος πηχάκι (S566) Glazing bead width	$Bw=Sw-139$	4τεμ. pieces	313-10-030-00		ΑΦΡΩΔΕΣ - FOAM 30x10mm / 200	4Gw+4Gh
Ύψος πηχάκι (S566) Glazing bead height	$Bh=Sh-172$	4τεμ. pieces	660-00-450-00		Ανοξείδωτος οδηγός Stainless steel guide	Fw 1τεμ. piece
Νεροσταλάκτης (S574) Waterproofing profile	$Fw=80,8$	1τεμ. piece	311-01-456-00		Αποστατικό κύλισης φύλλου S70706 S70706 sash sliding spacer	Min 12τεμ. pieces
Αρμολάκι (S35019) Trimming profile	Fh	4τεμ. pieces	650-01-450-00		Εσωτερικό στόπερ Inner stopper	2τεμ. pieces
Καπάκι αρμολάκι (S380) Cover profile	Fh	4τεμ. pieces	311-00-452-00		Τάπα απορροής Weep hole end cap	Min 4τεμ. pieces
Ύψος Μπινί (S30590) Sash Inversion profile height	$Ws=Sh-4$	1τεμ. piece	415-12-024-03		Στόπερ φύλλου Sash's stopper	1τεμ. piece
Πλάτος τζαμιού Glazing width	$Gw=Sw-148,6$ mm	2τεμ. pieces	311-00-574-03		Τάπα νεροσταλάκτη Waterproofing end cap	1 Ζεύγος. pair
Ύψος τζαμιού Glazing height	$Gh=Sh-148,6$ mm		180-00-456-00		Γωνία επιπεδότητάς Alignment corner	16τεμ. pieces
			290-00-005-00		Τακάκι τζαμιού 5mm Setting block	14τεμ. pieces
			* 300-02-590-03		Τάπα Μπινί αριστερή Left Inversion endcap	1 σετ set
			** 300-01-590-03		Τάπα Μπινί δεξιά Right Inversion endcap	1 σετ set
			660-00-225-00		Stopper φιλητού Meeting stile stopper	2τεμ. pieces
			311-02-590-03		Ελαστικό στεγάνωσης βάσης Base seal gasket	1τεμ. piece

Η απεικόνιση αφορά αριστερά ανασυρόμενο . Στο δεξιά ανασυρόμενο, το μπινί είναι στερεωμένο δεξιά
Left lift & slide image. For right lift & slide option, adjoining profile is placed on right side.



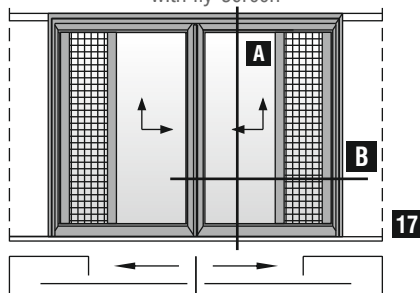
Στη περίπτωση δεξιά ανασυρόμενου
ο κωδικός τάπας μπινί είναι :
300-01-590-03 (δεξιά)
In case of right lift & slide sash
the sash inversion end cap
is 300-01-590-03 (right)

Στη περίπτωση αριστερά ανασυρόμενου
ο κωδικός τάπας μπινί είναι :
300-02-590-03 (αριστερή)
In case of left lift & slide sash
the sash inversion end cap
is 300-02-590-03 (left)

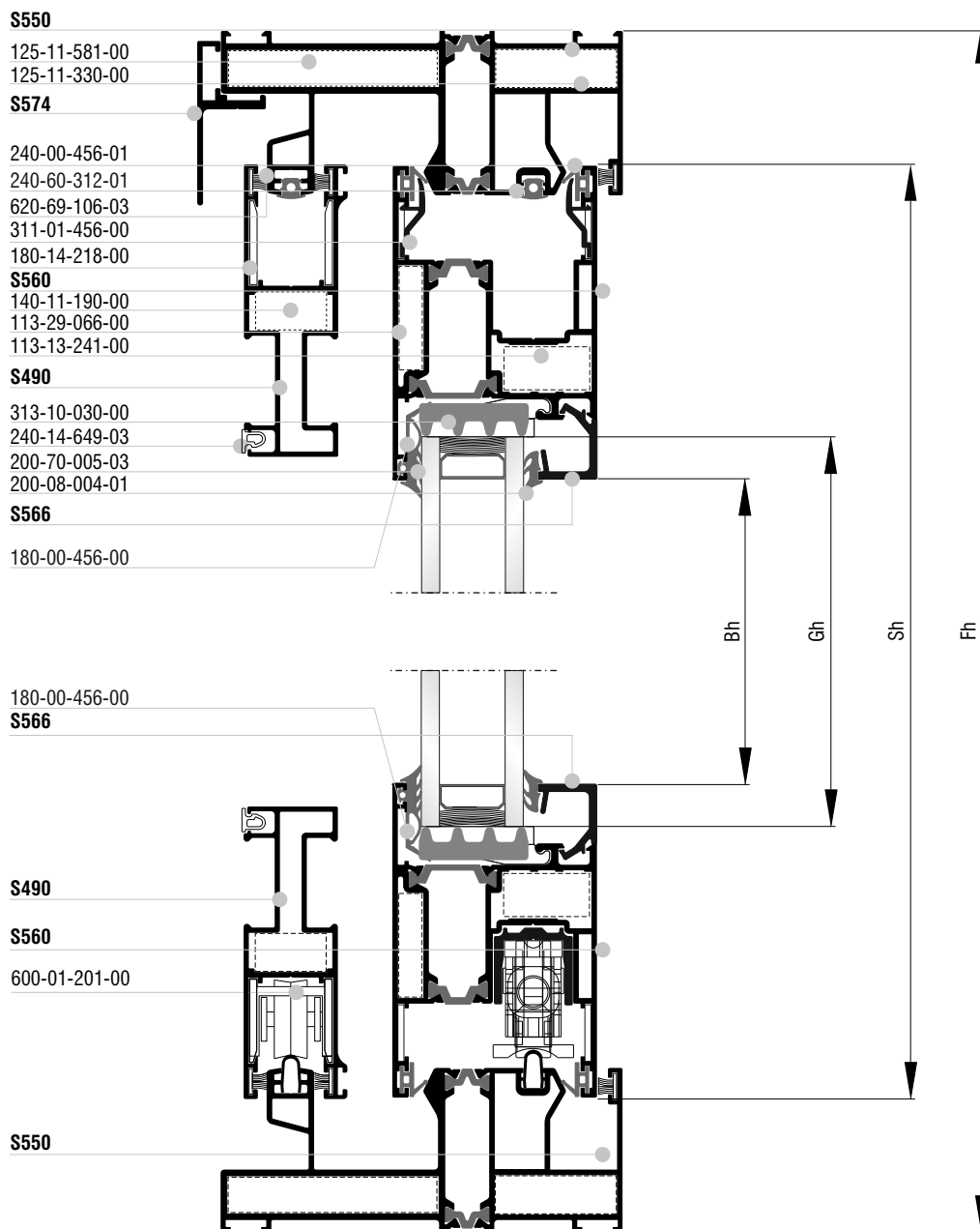
Δίφυλλο χωνευτό φιλητό ανασυρόμενο με σήτα
 Double sash meeting stile pocket lift & slide with fly-screen

Τυπολογία Χωνευτών | Pocket typology 90, 200 Kg - 300 Kg

(300 Kg με φυλλο S584) - (300 Kg with sash S584)

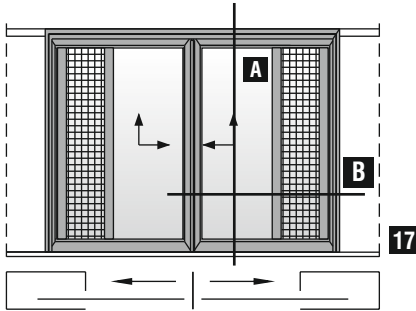


B



Δίφυλλο χωνευτό φιλητό ανασυρόμενο με σήτα
 Double sash meeting stile pocket lift & slide with fly-screen

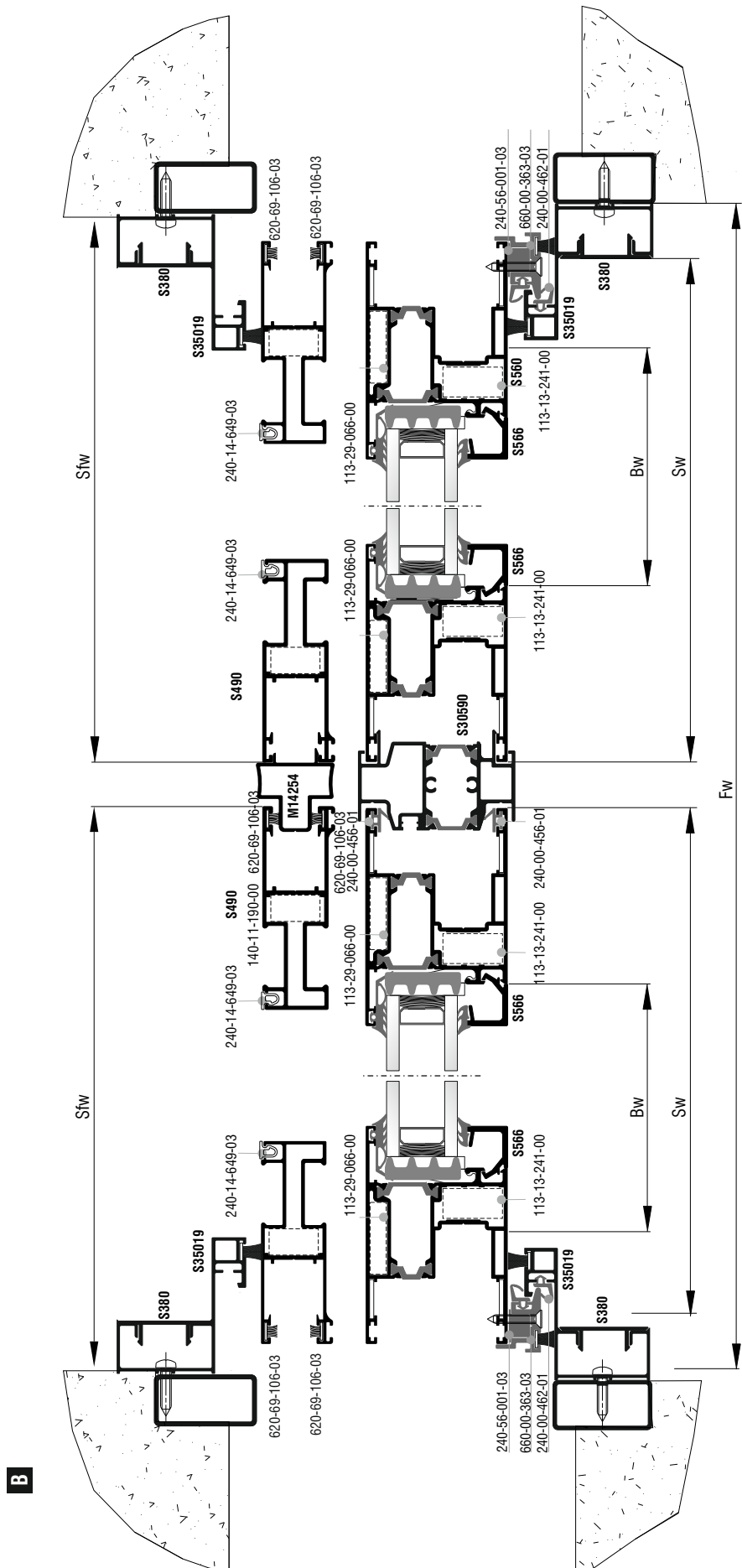
Τυπολογία Χωνευτών | Pocket typology 90, 200 Kg - 300 Kg



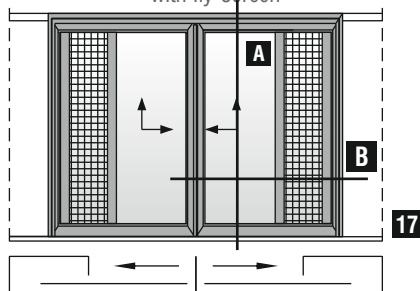
(300 Kg με φύλλο S584)
 (300 Kg with sash S584)



Κάθετη απεικόνιση 90°
 Rotate view 90°



Δίφυλλο χωνευτό φιλητό ανασυρόμενο με σήτα
 Double sash meeting stile pocket lift & slide with fly-screen



(300 Kg με φύλλο S584)

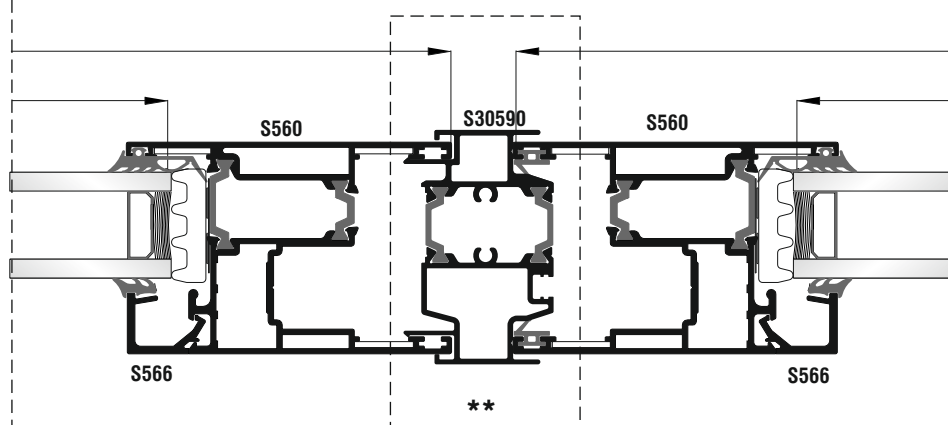
(300 Kg with sash S584)

Τυπολογία Χωνευτών | Pocket typology 90, 200 Kg - 300 Kg

Κοπές εξαρτημάτων | Accessory cuttings

Κωδικός Code Nr	Εξάρτημα Accessory	Περιγραφή Description	Ποσότητα Quantity
200-70-005-03		Λάστιχο τζαμιού έξω Outer glazing gasket	4Bw + 4Bh
200-08-004-01		Λάστιχο σήμα EPDM 4 mm	4Bw + 4Bh
240-00-456-01		Λάστιχο φύλλου Sash gasket	8Sw+6Sh
240-00-312-01		Λάστιχο οδηγών Frame guide gasket	2Fw
255-00-456-01		Βουλκανισμένη γωνία φύλλου Sash vulcanized corner	16τεμ. pieces
620-69-106-03		Βουρτσάκι No 6 Brush No 6	2Fw 8Sfw + 6Sfh
620-69-112-03		Βουρτσάκι No 12 Brush No 12	Fh 8τεμ. pieces
240-14-649-03		Pvc συγκράτησης σίτας Pvc for Fly Screen Sash	4Sfw + 4Sfh
660-00-100-00		Στόπερ φιλητού Meeting stile stopper	2τεμ. pieces
240-00-462-01		Ελαστικό φύλλου Sash gasket	4 Fh
240-56-001-03		Ελαστικό φύλλο γάντζου χωνευτών τυπολογιών Interlock sash gasket for in wall typologies	2 Fh
660-00-363-03		PVC στενού γάντζου Narrow Interlock PVC	2 Fh

Η απεικόνιση αφορά αριστερά ανασυρόμενο . Στο δεξιά ανασυρόμενο, το μπινι είναι στερεωμένο δεξιά
 Left lift & slide image. For right lift & slide option , adjoining profile is placed on right side.



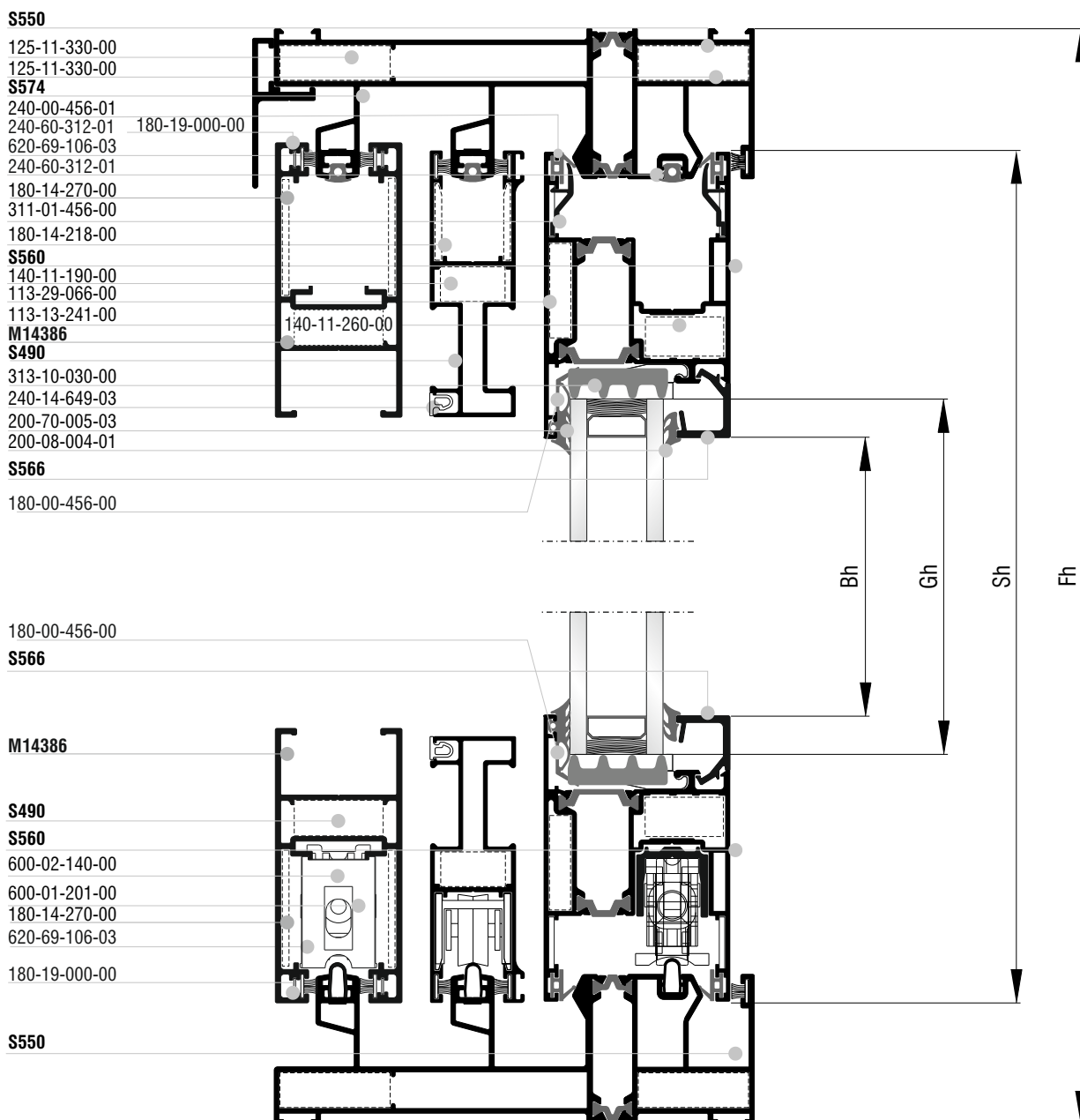
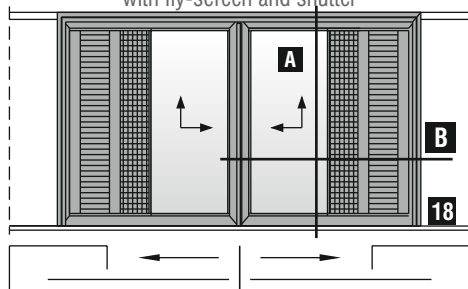
Στη περίπτωση δεξιά ανασυρόμενου
 ο κωδικός τάπας μπινι είναι :
 300-01-590-03 (δεξιά)
 In case of right lift & slide sash
 the sash inversion end cap
 is 300-01-590-03 (right)

Στη περίπτωση αριστερά ανασυρόμενου
 ο κωδικός τάπας μπινι είναι :
 300-02-590-03 (αριστερή)
 In case of left lift & slide sash
 the sash inversion end cap
 is 300-02-590-03 (left)

Κοπές προφίλ Profile cuttings			Κοπές εξαρτημάτων Accessory cuttings			
Οδηγός S550 Frame rail S550			Κωδικός Code Nr	Εξάρτημα Accessory	Περιγραφή Description	Ποσότητα Quantity
Πλάτος οδηγού (S550) Frame guide width	$Fw=2*W$	2τεμ. pieces	113-29-066-00		Γωνία σύνδεσης πρεσαριστή καρφωτή Crimp nail cleat	8τεμ. pieces
Πλάτος φύλλου (S560) Sash width	$Sw=W/2-24$	4τεμ. pieces	113-13-241-00		Γωνία σύνδεσης πρεσαριστή καρφωτή Crimp nail cleat	8τεμ. pieces
Ύψος φύλλου (S560) Sash height	$Sh=Fh-73$	4τεμ. pieces	660-00-567-00		Γέφυρα τακαρίσματος Setting block	14τεμ. pieces
Πλάτος πηχάκι (S566) Glazing bead width	$Bw=Sw-139$	4τεμ. pieces	313-10-030-00		ΑΦΡΩΔΕΣ - FOAM 30x10mm / 200	4Gw + 4Gh
Ύψος πηχάκι (S566) Glazing bead height	$Bh=Sh-172$	4τεμ. pieces	660-00-450-00		Ανοξειδωτος οδηγός Stainless steel guide	Fw 2τεμ. pieces
Νεροσταλάκτης (S574) Waterproofing profile	$Fw=80,8$	1τεμ. piece	311-01-456-00		Αποστατικό κύλισης φύλλου S70706 S70706 sash sliding spacer	Min 12τεμ. pieces
Αρμοκάλυπτρο (S35019) Trimming profile	Fh	4τεμ. pieces	650-01-450-00		Εσωτερικό στόπερ Inner stopper	2τεμ. pieces
Καπάκι αρμοκάλυπτρο (S380) Cover profile	Fh	4τεμ. pieces	311-00-452-00		Τάπα απορροής Weep hole end cap	Min 4τεμ. pieces
Πλάτος φύλλου σήτας (S490) Flyscreen Sash width	$Sfw=Fw/2-24$	4τεμ. pieces	415-12-024-03		Στόπερ φύλλου Sash's stopper	1τεμ. piece
Ύψος φύλλου σήτας (S490) Flyscreen Sash height	$Sfh=Fh-73$	2τεμ. pieces	311-00-574-03		Τάπα νεροσταλάκτη Waterproofing end cap	1 Ζεύγος pair
Ύψος Μπινί (S30590) Sash Inversion profile height	$Ws=Sh-4$	1τεμ. piece	180-00-456-00		Γωνία επιπεδότητάς Alignment corner	16τεμ. pieces
Ύψος μπινί σήτας (M14254) Flyscreen Inversion height	$Wsf=Sfh-30$	1τεμ. piece	290-00-005-00		Τακάκι τζαμιού 5mm Setting block	14τεμ. pieces
Πλάτος τζαμιού Glazing width	$Gw=Sw-149\text{ mm}$	2τεμ. pieces	140-11-190-00		Γωνία Σύνδεσης Χυτή 10.6x19 Die Cast Corner Cleat 10.6x19	8τεμ. pieces
Ύψος τζαμιού Glazing height	$Gh=Sh-149\text{ mm}$		600-01-201-00		Ράουλο Φύλλου Σήτας S490 Roller for Fly-Screen Sash S490	4τεμ. pieces
			180-14-218-00		Γωνία Επιπεδότητας Φύλλου Σήτας Alignment Corner for Fly-Screen Sash	16τεμ. pieces
			311-14-254-03	NO PHOTO	Σετ Τάπων Μπινί Σήτας Inversion endcap set	1 σετ set
			* 300-02-590-03		Τάπα Μπινί αριστερή Left Inversion endcap	1 σετ set
			** 300-01-590-03		Τάπα Μπινί δεξιά Right Inversion endcap	1 σετ set
			660-00-225-00		Stopper φιλητού Meeting stile stopper	2τεμ. pieces
			311-02-590-03		Ελαστικό στεγάνωσης βάσης Base seal gasket	1τεμ. piece

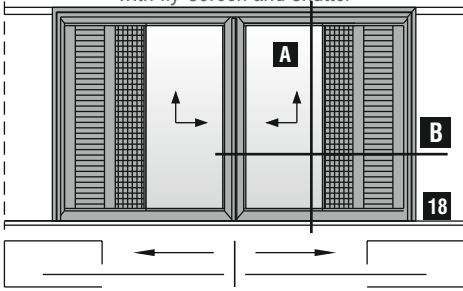
Δίφυλλο χωνευτό φιλητό ανασυρόμενο παράθυρο με σήτα και παντζούρι
 Double sash meeting stile pocket & slide window with fly-screen and shutter

Τυπολογία Χωνευτών | Pocket typology 90, 200 Kg - 300 Kg
 (300 Kg με φύλλο S584) - (300 Kg with sash S584)



Δίφυλλο χωνευτό φιλιτό ανασυρόμενο παράθυρο με σήτα και παντζούρι
 Double sash meeting stile pocket & slide window with fly-screen and shutter

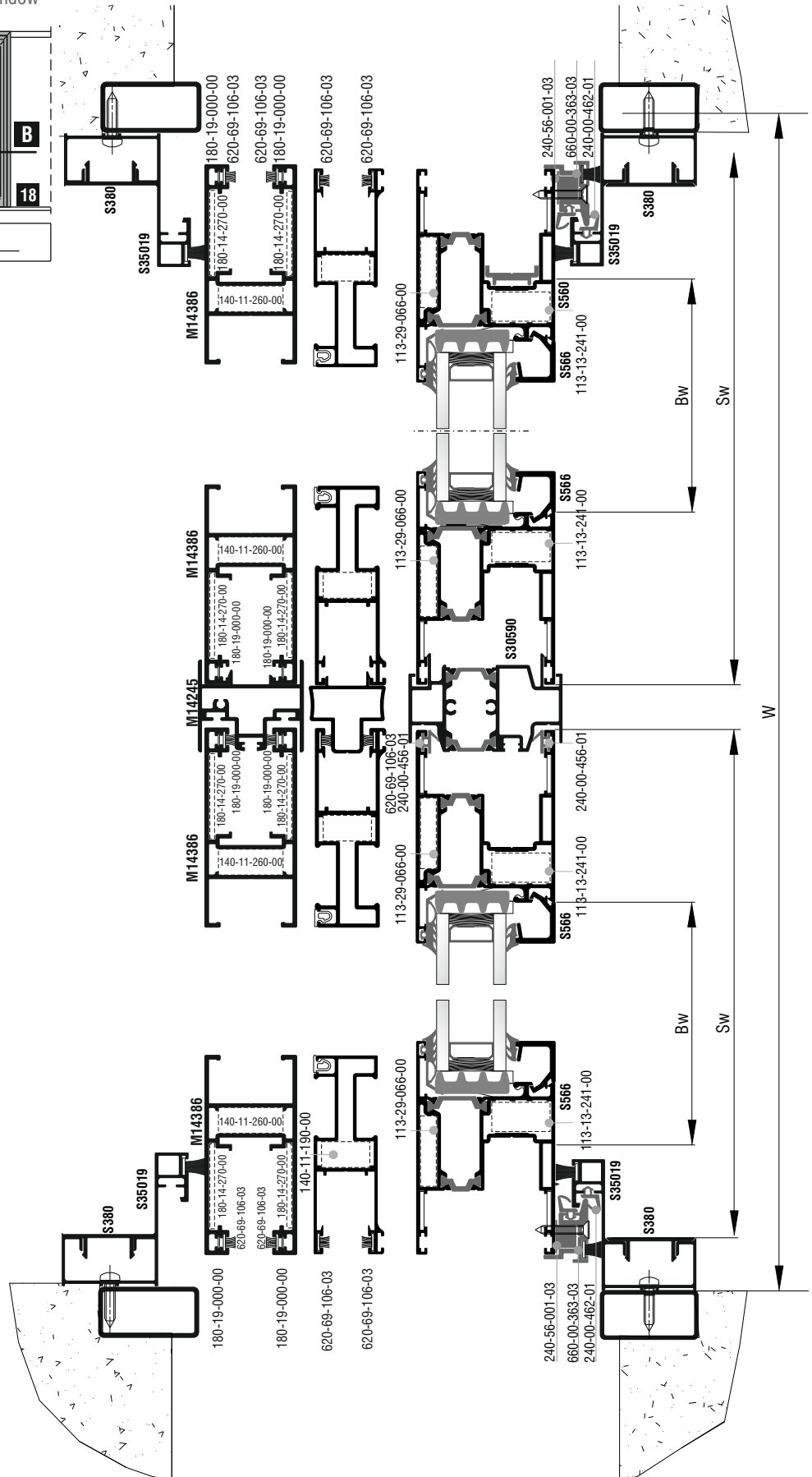
Τυπολογία Χωνευτών | Pocket typology 90, 200 Kg - 300 Kg



(300 Kg με φυλλο S584)
 (300 Kg with sash S584)



Κάθετη απεικόνιση 90°
 Rotate view 90°

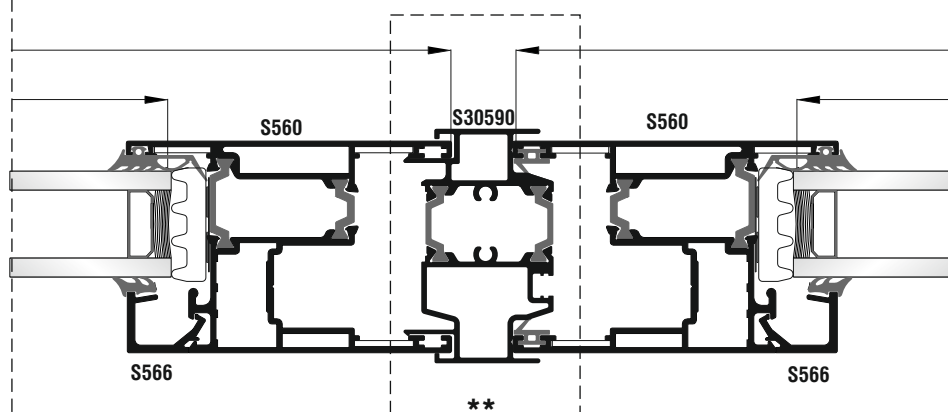


B

Τυπολογία Χωνευτών | Pocket typology 90. 200 Kg - 300 Kg
Κοπές εξαρτημάτων | Accessory cuttings

Κωδικός Code Nr	Εξάρτημα Accessory	Περιγραφή Description	Ποσότητα Quantity
200-70-005-03		Λάστιχο τζαμιού έξω Outer glazing gasket	4Bw + 4Bh
200-08-004-01		Λάστιχο σφήνα EPDM 4 mm	4Bw + 4Bh
240-00-456-01		Λάστιχο φύλλου Sash gasket	8Sw+6Sh
240-00-312-01		Λάστιχο οδηγών Frame guide gasket	3Fw
255-00-456-01		Βουλκανισμένη γωνία φύλλου Sash vulcanized corner	16τεμ. pieces
620-69-106-03		Βουρτσάκι Νο 6 Brush No 6	2Fw 8Sfw + 6Sfh 8Suw + 6Suh
620-69-112-03		Βουρτσάκι Νο 12 Brush No 12	4Fh
240-14-649-03		Pvc συγκράτησης σίτας Pvc for Fly Screen Sash	4Sfw + 4Sfh
240-81-000-01		Ελαστικό Μπινιού Παντζουριού Μαύρο Gasket for Shutters Black	2Suh
140-11-260-00		Γωνία Σύνδεσης Χυτή Die Cast Corner Cleat 10.6x26	4τεμ. pieces
180-14-270-00		Γωνία Επιπεδότητος Φύλλου Παντζουριού Alignment Corner for Shutters	8τεμ. pieces
180-19-000-00		Γωνία Επιπεδότητος Φύλλου Παντζουριού Alignment Corner for Shutters	8τεμ. pieces
660-00-225-00		Stopper φιλητού Meeting stile stopper	2τεμ. pieces
240-00-462-01		Ελαστικό φύλλου Sash gasket	4 Fh
240-56-001-03		Ελαστικό φύλλο γάντζου χωνευτών τυπολογιών Interlock sash gasket for in wall typologies	2 Fh
660-00-363-03		PVC στενού γάντζου Narrow Interlock PVC	2 Fh


Η απεικόνιση αφορά αριστερά ανασυρόμενο . Στο δεξιά ανασυρόμενο, το μπινι είναι στερεωμένο δεξιά
Left lift & slide image. For right lift & slide option , adjoining profile is placed on right side.



Στη περίπτωση δεξιά ανασυρόμενου
ο κωδικός τάπας μπινι είναι :
300-01-590-03 (δεξιά)
In case of right lift & slide sash
the sash inversion end cap
is 300-01-590-03 (right)

Στη περίπτωση αριστερά ανασυρόμενου
ο κωδικός τάπας μπινι είναι :
300-02-590-03 (αριστερή)
In case of left lift & slide sash
the sash inversion end cap
is 300-02-590-03 (left)

Κοπές προφίλ Profile cuttings			Κοπές εξαρτημάτων Accessory cuttings			
Οδηγός S550 Frame rail S550			Κωδικός Code Nr	Εξάρτημα Accessory	Περιγραφή Description	Ποσότητα Quantity
Πλάτος οδηγού (S550) Frame guide width	$Fw=2*W$	2τεμ. pieces	113-29-066-00		Γωνία σύνδεσης πρεσαριστή καρφωτή Crimp nail cleat	8τεμ. pieces
Πλάτος φύλλου (S560) Sash width	$Sw=W/2-24$	4τεμ. pieces	113-13-241-00		Γωνία σύνδεσης πρεσαριστή καρφωτή Crimp nail cleat	8τεμ. pieces
Ύψος φύλλου (S560) Sash height	$Sh=Fh-73$	4τεμ. pieces	660-00-567-00		Γέφυρα τακαρίσματος Setting block	14τεμ. pieces
Πλάτος πηχάκι (S566) Glazing bead width	$Bw=Sw-139$	4τεμ. pieces	313-10-030-00		ΑΦΡΩΔΕΣ - FOAM 30x10mm / 200	4Gw+4Gh
Ύψος πηχάκι (S566) Glazing bead height	$Bh=Sh-172$	4τεμ. pieces	660-00-450-00		Ανοξειδωτος οδηγός Stainless steel guide	Fw 3τεμ. pieces
Νεροσταλάκτης (S574) Waterproofing profile	$Fw=80,8$	1τεμ. piece	311-01-456-00		Αποστατικό κύλισης φύλλου S70706 S70706 sash sliding spacer	Min 12τεμ. pieces
Αρμολάκι (S35019) Trimming profile	Fh	4τεμ. pieces	650-01-450-00		Εσωτερικό στόπερ Inner stopper	2τεμ. pieces
Καπάκι αρμολάκι (S380) Cover profile	Fh	4τεμ. pieces	311-00-452-00		Τάπα απορροής Weep hole end cap	Min 4τεμ. pieces
Πλάτος φύλλου σήτας (S490) Flyscreen Sash width	$Sfw=W/2-24$	4τεμ. pieces	415-12-024-03		Στόπερ φύλλου Sash's stopper	1τεμ. piece
Ύψος φύλλου σήτας (S490) Flyscreen Sash height	$Sfh=Fh-73$	4τεμ. pieces	311-00-574-03		Τάπα νεροσταλάκτη Waterproofing end cap	1 Ζεύγος pair
Πλάτος φύλλου παντζουριού (S364) Shutter Sash width	$Suw=W/2-24$	4τεμ. pieces	180-00-456-00		Γωνία επιπεδότητάς Alignment corner	16τεμ. pieces
Ύψος φύλλου παντζουριού (S364) Shutter sash height	$Suh=Fh-73$	4τεμ. pieces	290-00-005-00		Τακάκι τζαμιού 5mm Setting block	14τεμ. pieces
Ύψος Μπινί (S30590) Sash Inversion profile height	$Ws=Sh-4$	1τεμ. piece	140-11-190-00		Γωνία Σύνδεσης Χυτή 10.6x19 Die Cast Corner Cleat 10.6x19	8τεμ. pieces
Ύψος μπινι σήτας (M14254) Flyscreen Inversion height	$Wsf=Sfh-30$	1τεμ. piece	600-01-201-00		Ράουλο Φύλλου Σήτας S490 Roller for Fly-Screen Sash S490	4τεμ. pieces
Ύψος μπινι σήτας (M14254) Flyscreen Inversion height	$Wsf=Sfh-30$	1τεμ. piece	180-14-218-00		Γωνία Επιπεδότητας Φύλλου Σήτας Alignment Corner for Fly-Screen Sash	16τεμ. pieces
Πλάτος τζαμιού Glazing width	$Gw=Sw-148,6\text{ mm}$	2τεμ. pieces	600-02-140-00		Ράουλο DELUXE DELUXE Roller	2τεμ. pieces
Ύψος τζαμιού Glazing height	$Gh=Sh-148,6\text{ mm}$		125-23-228-00		Γωνία σύνδεσης μηχανική καρφωτή Mechanical corner cleat	8τεμ. pieces
			311-14-254-03	NO PHOTO	Σετ Τάπων Μπινι Σήτας Inversion endcap set	1 σετ set
			* 300-02-590-03		Τάπα Μπινι αριστερή Left Inversion endcap	1 σετ set
			** 300-01-590-03		Τάπα Μπινι δεξιά Right Inversion endcap	1 σετ set
			311-14-245-03		Σετ Ταπών Μπινι Παντζουριού Shutter inversion endcap set	1 σετ set



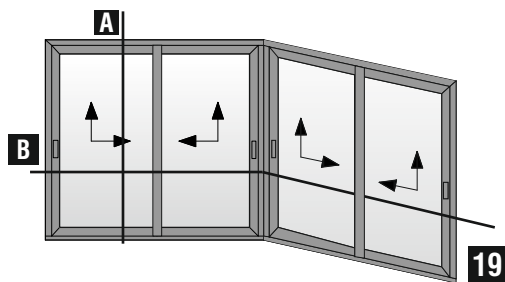


Sections Τομές

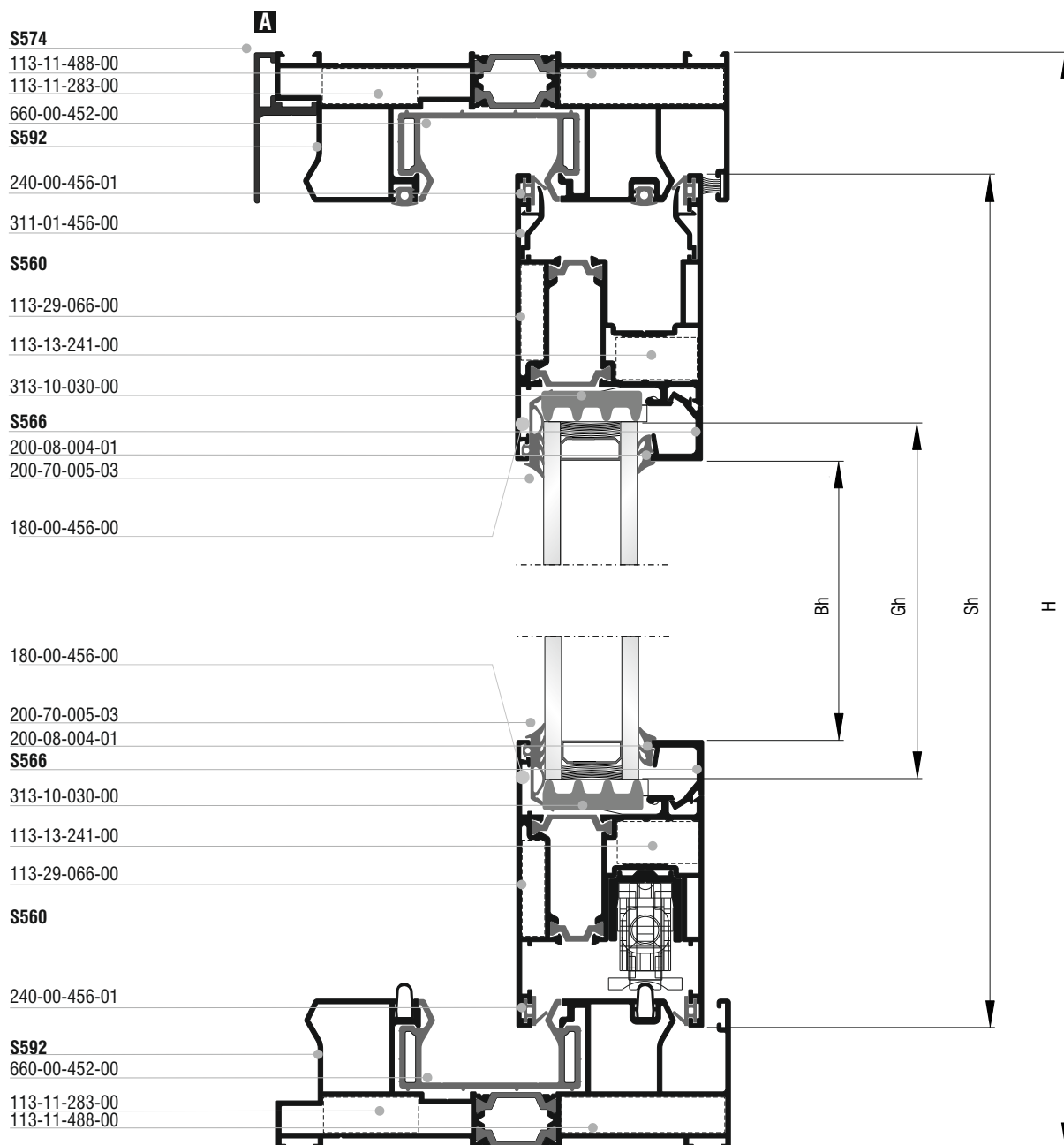
Corner typologies 90, 200 Kg

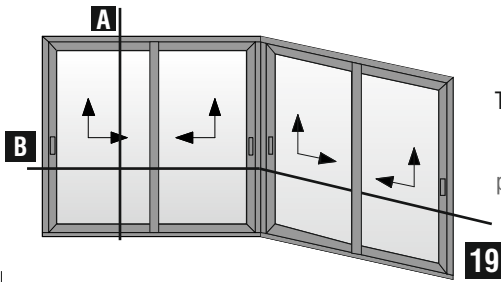
Τυπολογίες για γωνιακά

Τυπολογίες γωνιακών | Corner typologies 90, 200 Kg

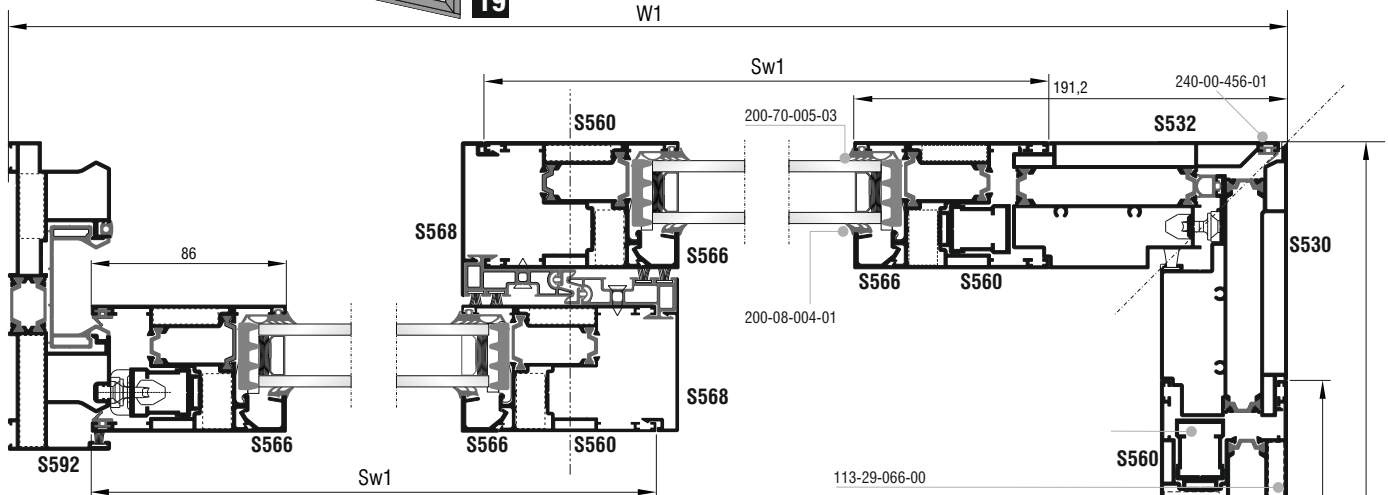


Τετράφυλλο επάλληλο (ΓΩΝΙΑ ΕΞΩ)
γωνιακής συνεργασίας
Corner assembly with four sash
parallel slide (EXTERIOR CORNER)



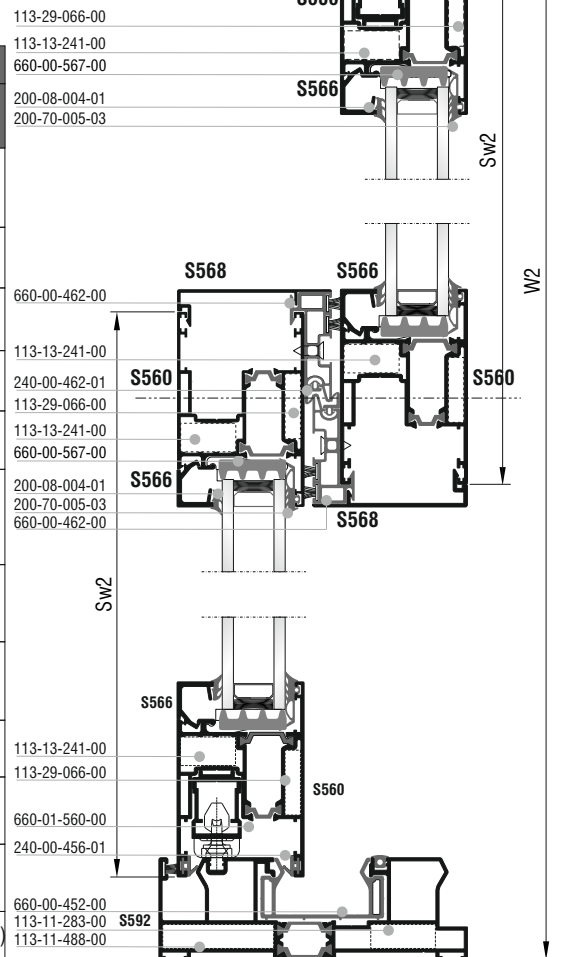


Τετράφυλλο επάλληλο (ΓΩΝΙΑ ΕΞΩ)
γωνιακής συνεργασίας
Corner assembly with four sash
parallel slide (EXTERIOR CORNER)

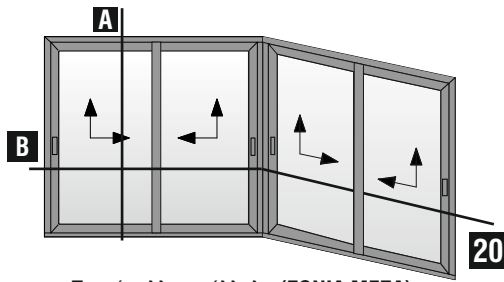


Κοπές εξαρτημάτων | Accessory cuttings

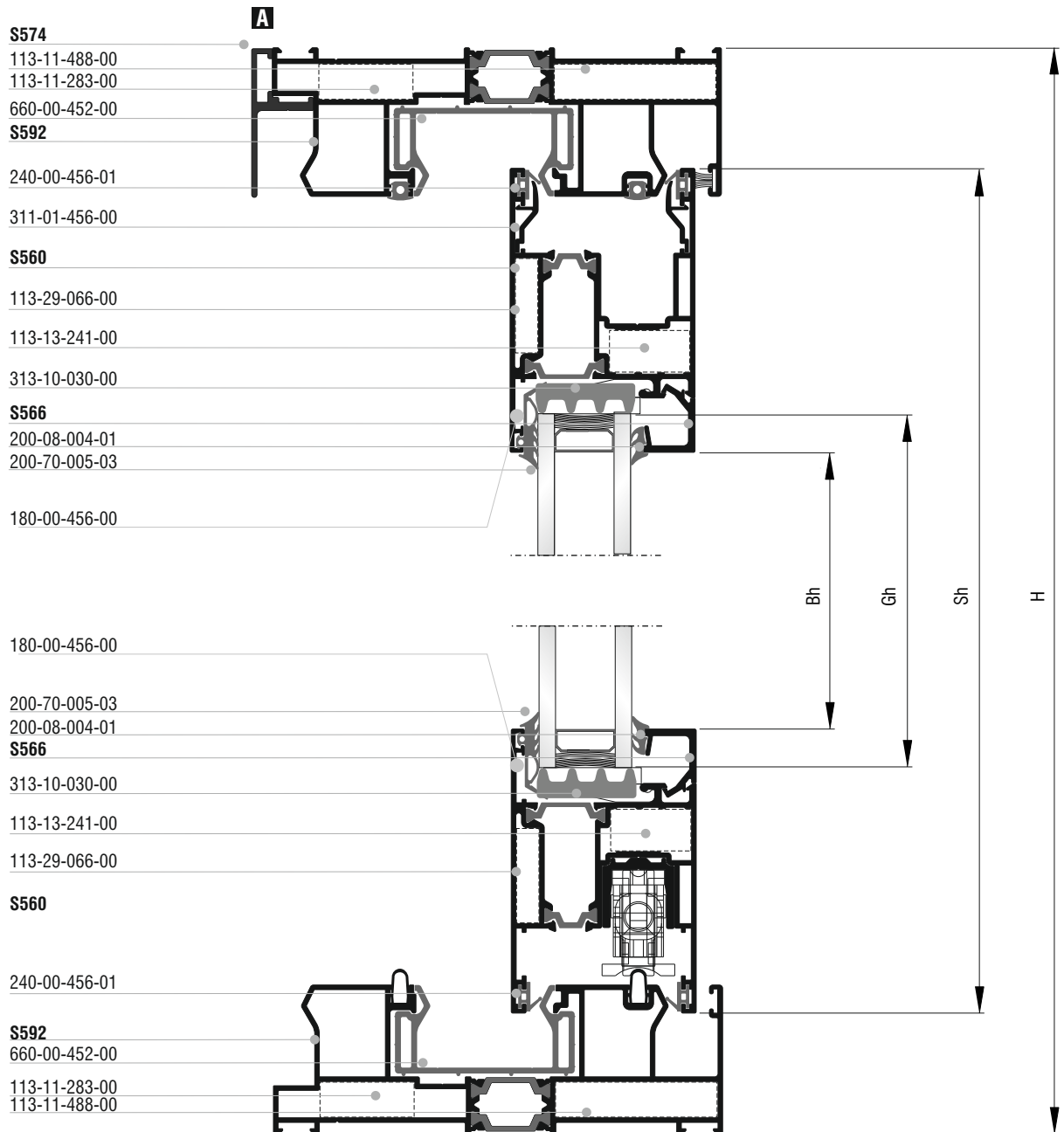
Κωδικός Code Nr	Εξάρτημα Accessory	Περιγραφή Description	Ποσότητα Quantity
200-70-005-03		Λάστιχο τζαμιού έξω Outer glazing gasket	4Bw1 + 4Bw2 + 8Bh
200-08-004-01		Λάστιχο σφίνα EPDM 4 mm	4Bw1 + 4Bw2 + 8Bh
240-00-456-01		Λάστιχο φύλλου Sash gasket	4Sw1 + 4Sw2 + 5Sh
240-00-312-01		Λάστιχο οδηγών Frame guide gasket	4Sh + 2Fw1 + 2Fw2
240-00-462-01		Λάστιχο γάντζου Weathering profile gasket	4Sh
255-00-456-01		Βουλκανισμένη γωνία φύλλου Sash vulcanized corner	32τεμ. pieces
230-94-100-01		Ελαστικό υαλοπετασματος κολώννας M3-M4 8mm Curtain wall gasket mullion	Sh
620-69-308-03		Βουρτσάκι TRI-FIN No 8 TRI-FIN Brush No 8	Fh 10τεμ. pieces Fw1 2τεμ. pieces Fw2 2τεμ. pieces
620-69-100-03		Βουρτσάκι No 10 Brush No 10	Sh
660-00-592-03		Στόπερ γωνιακού S560 S560 corner typology stopper	1 σετ set
311-00-530-03		Σετ ταπών Γωνιακού S560 S560 corner typology End cap	1 σετ set
640-00-532-00		Σετ αντικρούσματος γωνιακού Strike plate set for S560	(1σετ set ανά κλειδώμα) (1 set per locking)
415-22-648-00		Πλακάκι κλειδώματος GU 934-937 Lock plate GU 934-937	(1σετ set ανά κλειδώμα) (1 set per locking)
145-11-488-00		Γωνία σύνδεσης γωνιακού S560 S560 Aluminium spring corner cleat	1 σετ set
145-11-563-00		Γωνία σύνδεσης γωνιακού S560 S560 Aluminium spring corner cleat	1 σετ set



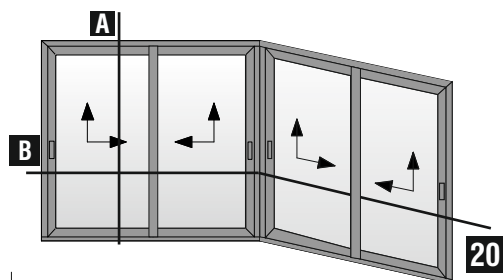
Κοπές προφίλ Profile cuttings			Κοπές εξαρτημάτων Accessory cuttings			
Οδηγός S592 Frame rail S592			Κωδικός Code Nr	Εξάρτημα Accessory	Περιγραφή Description	Ποσότητα Quantity
Πλάτος οδηγού (S592) Frame guide width		2τεμ. pieces	113-11-283-00		Γωνία σύνδεσης πρεσαριστή καρφωτή Crimp nail cleat	4τεμ. pieces
Πλάτος οδηγού (S592) Frame guide width		2τεμ. pieces	113-11-488-00		Γωνία σύνδεσης πρεσαριστή καρφωτή Crimp nail cleat	4τεμ. pieces
Ύψος οδηγού (S592) Frame guide height		2τεμ. pieces	113-29-066-00		Γωνία σύνδεσης πρεσαριστή καρφωτή Crimp nail cleat	16τεμ. pieces
Πλάτος φύλλου (S560) Sash width		4τεμ. pieces	113-13-241-00		Γωνία σύνδεσης πρεσαριστή καρφωτή Crimp nail cleat	16τεμ. pieces
Πλάτος φύλλου (S560) Sash width		4τεμ. pieces	660-00-567-00		Γέφυρα τακαρίσματος Setting block	28τεμ. pieces
Ύψος φύλλου σήτας (S490) Flyscreen Sash height		8τεμ. pieces	660-00-462-00		PVC αγκίστρου S462 PVC for weathering profile	H-80 4τεμ. pieces
Πλάτος πηχάκι (S566) Glazing bead width		4τεμ. pieces	313-10-030-00		ΑΦΡΩΔΕΣ - FOAM 30x10mm / 200	8Gw+8Gh
Πλάτος πηχάκι (S566) Glazing bead width		4τεμ. pieces	660-00-450-00		Ανοξειδωτος οδηγός Stainless steel guide	Fw1 2τεμ. pieces Fw2 2τεμ. pieces
Ύψος πηχάκι (S566) Glazing bead height		8τεμ. pieces	311-01-456-00		Αποστατικό κύλισης φύλλου S70706 S70706 sash sliding spacer	Min 24τεμ. pieces
Ύψος Μπινί (S532) Sash Inversion profile height		1τεμ. piece	650-01-450-00		Εσωτερικό στόπερ Inner stopper	4τεμ. pieces
Ύψος Μπινί (S530) Sash Inversion profile height		1τεμ. piece	311-01-568-03		Κάλυμμα τάπας αγκίστρου (πάνω - κάτω) End cap cover for weathering profile (up - down)	4τεμ. pieces
Ύψος Καπάκι Γάντζου (S568) End cap Inver. profile height		4τεμ. pieces	311-00-568-03		Βάση τάπας αγκίστρου End cap mount for weathering profile	4ζεύγη pairs
Πλάτος Νεροσταλάκτη (S574) Waterproofing profile width		1τεμ. piece	311-02-568-03		Λάστιχο τάπας αγκίστρου (κάτω) End cap gasket for weathering profile (down)	4τεμ. pieces
Πλάτος Νεροσταλάκτη (S574) Waterproofing profile width		1τεμ. piece	311-03-568-03		Σφουγγάρι τάπας αγκίστρ. (πάνω) End cap sponge for weathering profile (up)	4τεμ. pieces
Πλάτος τζαμιού Glazing width		2τεμ. pieces	311-00-452-00		Τάπα απορροής Weep hole end cap	Min 6τεμ. pieces
Ύψος τζαμιού Glazing height		2τεμ. pieces	415-12-024-03		Στόπερ φύλλου Sash's stopper	4τεμ. pieces
Ύψος τζαμιού Glazing height		2τεμ. pieces	660-12-009-03		Βαλβίδα αέρα ø12 Air valve ø12	Fw1 / 150 + Fw2 / 150
Ύψος τζαμιού Glazing height		2τεμ. pieces	660-00-452-00		PVC οδηγών S450 PVC profile for guides S450	2*(Fw1+Fw2+Fh)
Ύψος τζαμιού Glazing height		2τεμ. pieces	660-01-560-00		Κεντρικό στεγανωτικό Central seal	2τεμ. pieces
Ύψος τζαμιού Glazing height		2τεμ. pieces	660-01-209-00		Επέκταση βαλβίδας απορροής ø12 Drainage valve ø12 extension	Fw1 / 150 + Fw2 / 150
Ύψος τζαμιού Glazing height		2τεμ. pieces	311-00-574-03		Τάπα νεροσταλάκτη Waterproofing end cap	1 Ζεύγος pair
Ύψος τζαμιού Glazing height		2τεμ. pieces	180-00-456-00		Γωνία επιπεδοτήτας Alignment corner	32τεμ. pieces
Ύψος τζαμιού Glazing height		2τεμ. pieces	290-00-005-00		Τακάκι τζαμιού 5mm Setting block	28τεμ. pieces



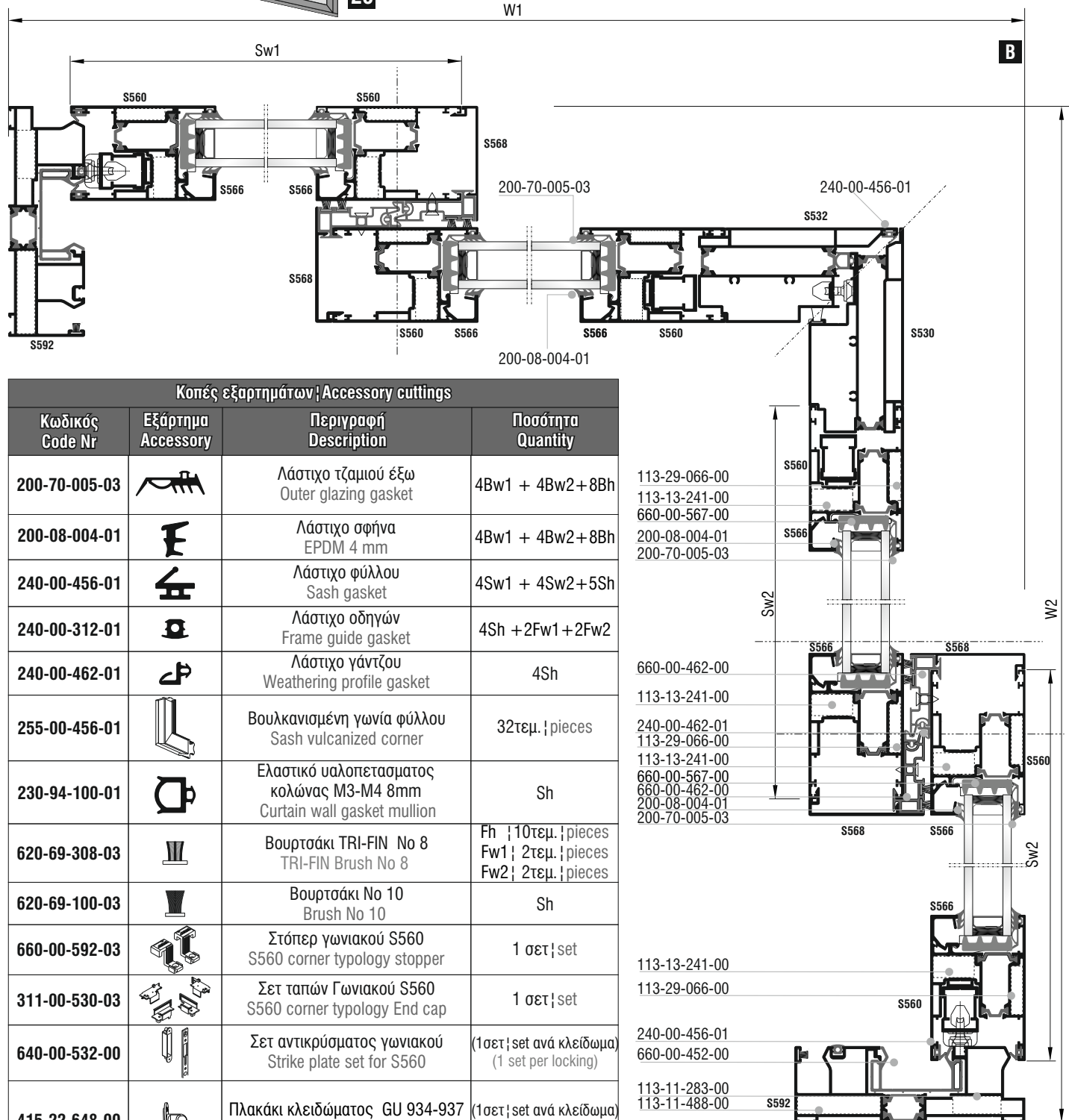
Τετράφυλλο επάλληλο (ΓΩΝΙΑ ΜΕΣΑ)
γωνιακής συνεργασίας
Corner assembly with four sash
parallel slide (INTERIOR CORNER)



Τυπολογίες γωνιακών | Corner typologies 90, 200 Kg



Τετράφυλλο επάλληλο (ΓΩΝΙΑ ΜΕΣΑ)
γωνιακής συνεργασίας
Corner assembly with four sash
parallel slide (INTERIOR CORNER)



Κοπές εξαρτημάτων | Accessory cuttings

Κωδικός Code Nr	Εξάρτημα Accessory	Περιγραφή Description	Ποσότητα Quantity
200-70-005-03		Λάστιχο τζαμιού έξω Outer glazing gasket	4Bw1 + 4Bw2 + 8Bh
200-08-004-01		Λάστιχο σφίγνα EPDM 4 mm	4Bw1 + 4Bw2 + 8Bh
240-00-456-01		Λάστιχο φύλλου Sash gasket	4Sw1 + 4Sw2 + 5Sh
240-00-312-01		Λάστιχο οδηγών Frame guide gasket	4Sh + 2Fw1 + 2Fw2
240-00-462-01		Λάστιχο γάντζου Weathering profile gasket	4Sh
255-00-456-01		Βουλκανισμένη γωνία φύλλου Sash vulcanized corner	32τεμ. pieces
230-94-100-01		Ελαστικό υαλοπετασματος κολώνας M3-M4 8mm Curtain wall gasket mullion	Sh
620-69-308-03		Βουρτσάκι TRI-FIN No 8 TRI-FIN Brush No 8	Fh 10τεμ. pieces Fw1 2τεμ. pieces Fw2 2τεμ. pieces
620-69-100-03		Βουρτσάκι No 10 Brush No 10	Sh
660-00-592-03		Στόπερ γωνιακού S560 S560 corner typology stopper	1 σετ set
311-00-530-03		Σετ ταπών Γωνιακού S560 S560 corner typology End cap	1 σετ set
640-00-532-00		Σετ αντικρούσματος γωνιακού Strike plate set for S560	(1σετ set ανά κλειδώμα) (1 set per locking)
415-22-648-00		Πλακάκι κλειδώματος GU 934-937 Lock plate GU 934-937	(1σετ set ανά κλειδώμα) (1 set per locking)
145-11-488-00		Γωνία σύνδεσης γωνιακού S560 S560 Aluminium spring corner cleat	1 σετ set
145-11-563-00		Γωνία σύνδεσης γωνιακού S560 S560 Aluminium spring corner cleat	1 σετ set

113-29-066-00
113-13-241-00
660-00-567-00
200-08-004-01
200-70-005-03

660-00-462-00
113-13-241-00
240-00-462-01
113-29-066-00
113-13-241-00
660-00-567-00
660-00-462-00
200-08-004-01
200-70-005-03

113-13-241-00

113-29-066-00

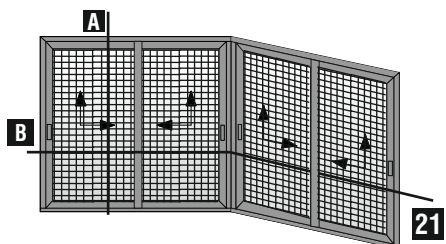
240-00-456-01

660-00-452-00

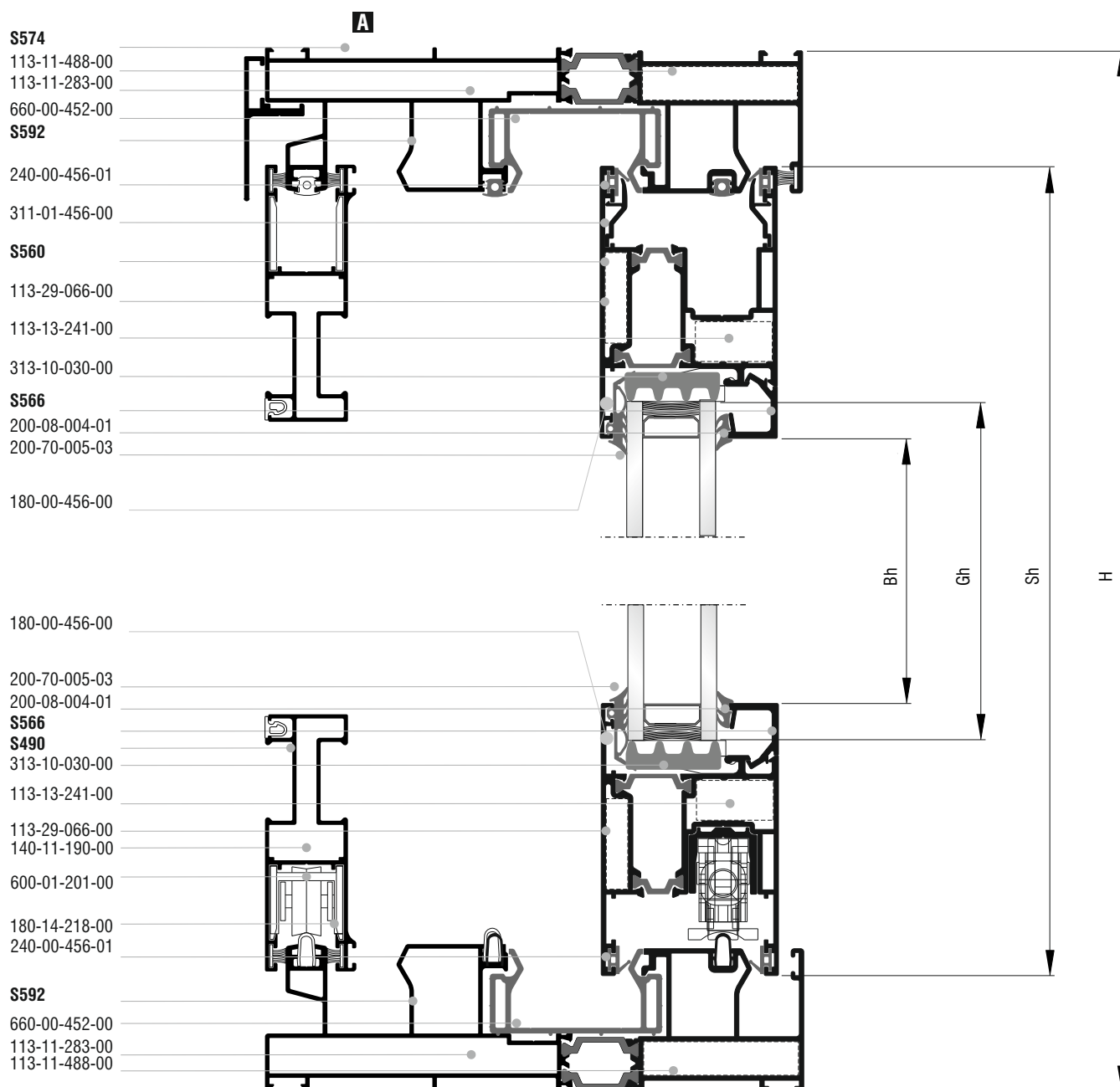
113-11-283-00

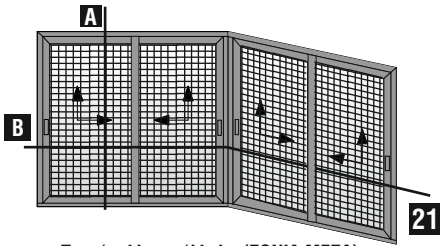
113-11-488-00

Κοπές προφίλ Profile cuttings			Κοπές εξαρτημάτων Accessory cuttings			
Οδηγός S592 Frame rail S592			Κωδικός Code Nr	Εξάρτημα Accessory	Περιγραφή Description	Ποσότητα Quantity
Πλάτος οδηγού (S592) Frame guide width		2τεμ. pieces	113-11-283-00		Γωνία σύνδεσης πρεσαριστή καρφωτή Crimp nail cleat	4τεμ. pieces
Πλάτος οδηγού (S592) Frame guide width		2τεμ. pieces	113-11-488-00		Γωνία σύνδεσης πρεσαριστή καρφωτή Crimp nail cleat	4τεμ. pieces
Ύψος οδηγού (S592) Frame guide height		2τεμ. pieces	113-29-066-00		Γωνία σύνδεσης πρεσαριστή καρφωτή Crimp nail cleat	16τεμ. pieces
Πλάτος φύλλου (S560) Sash width		4τεμ. pieces	113-13-241-00		Γωνία σύνδεσης πρεσαριστή καρφωτή Crimp nail cleat	16τεμ. pieces
Πλάτος φύλλου (S560) Sash width		4τεμ. pieces	660-00-567-00		Γέφυρα τακαρίσματος Setting block	28τεμ. pieces
Ύψος φύλλου σήτας (S490) Flyscreen Sash height		8τεμ. pieces	660-00-462-00		PVC αγκίστρου S462 PVC for weathering profile	H-80 4τεμ. pieces
Ύψος φύλλου σήτας (S490) Flyscreen Sash height		8τεμ. pieces	313-10-030-00		ΑΦΡΩΔΕΣΣ - FOAM 30x10mm / 200	8Gw+8Gh
Πλάτος πηχάκι (S566) Glazing bead width		4τεμ. pieces	660-00-450-00		Ανοξείδωτος οδηγός Stainless steel guide	Fw1 2τεμ. pieces Fw2 2τεμ. pieces
Πλάτος πηχάκι (S566) Glazing bead width		4τεμ. pieces	311-01-456-00		Αποστατικό κύλισης φύλλου S70706 S70706 sash sliding spacer	Min 24τεμ. pieces
Ύψος πηχάκι (S566) Glazing bead height		8τεμ. pieces	650-01-450-00		Εσωτερικό στόπερ Inner stopper	4τεμ. pieces
Ύψος Μπινί (S532) Sash Inversion profile height		1τεμ. piece	311-01-568-03		Κάλυμμα τάπας αγκίστρου (πάνω - κάτω) End cap cover for weathering profile (up - down)	4τεμ. pieces
Ύψος Μπινί (S530) Sash Inversion profile height		1τεμ. piece	311-00-568-03		Βάση τάπας αγκίστρου End cap mount for weathering profile	4ζεύγη pairs
Ύψος Καπάκι Γάντζου (S568) End cap Inver. profile height		4τεμ. pieces	311-02-568-03		Λάστιχο τάπας αγκίστρου (κάτω) End cap gasket for weathering profile (down)	4τεμ. pieces
Πλάτος Νεροσταλάκτη (S574) Waterproofing profile width		1τεμ. piece	311-03-568-03		Σφουγγάρι τάπας αγκίστρ. (πάνω) End cap sponge for weathering profile (up)	4τεμ. pieces
Πλάτος Νεροσταλάκτη (S574) Waterproofing profile width		1τεμ. piece	311-00-452-00		Τάπα απορροής Weep hole end cap	Min 6τεμ. pieces
Πλάτος τζαμιού Glazing width		2τεμ. pieces	415-12-024-03		Στόπερ φύλλου Sash's stopper	4τεμ. pieces
Ύψος τζαμιού Glazing height		2τεμ. pieces	660-12-009-03		Βαλβίδα αέρα ø12 Air valve ø12	Fw1 / 150 + Fw2 / 150
Ύψος τζαμιού Glazing height		2τεμ. pieces	660-00-452-00		PVC οδηγών S450 PVC profile for guides S450	2*(Fw1+Fw2+Fh)
Ύψος τζαμιού Glazing height		2τεμ. pieces	660-01-560-00		Κεντρικό στεγανωτικό Central seal	2τεμ. pieces
Ύψος τζαμιού Glazing height		2τεμ. pieces	660-01-209-00		Επέκταση βαλβίδας απορροής ø12 Drainage valve ø12 extension	Fw1 / 150 + Fw2 / 150
Ύψος τζαμιού Glazing height		2τεμ. pieces	311-00-574-03		Τάπα νεροσταλάκτη Waterproofing end cap	1 Ζεύγος pair
Ύψος τζαμιού Glazing height		2τεμ. pieces	180-00-456-00		Γωνία επιπεδοτήτας Alignment corner	32τεμ. pieces
Ύψος τζαμιού Glazing height		2τεμ. pieces	290-00-005-00		Τακάκι τζαμιού 5mm Setting block	28τεμ. pieces



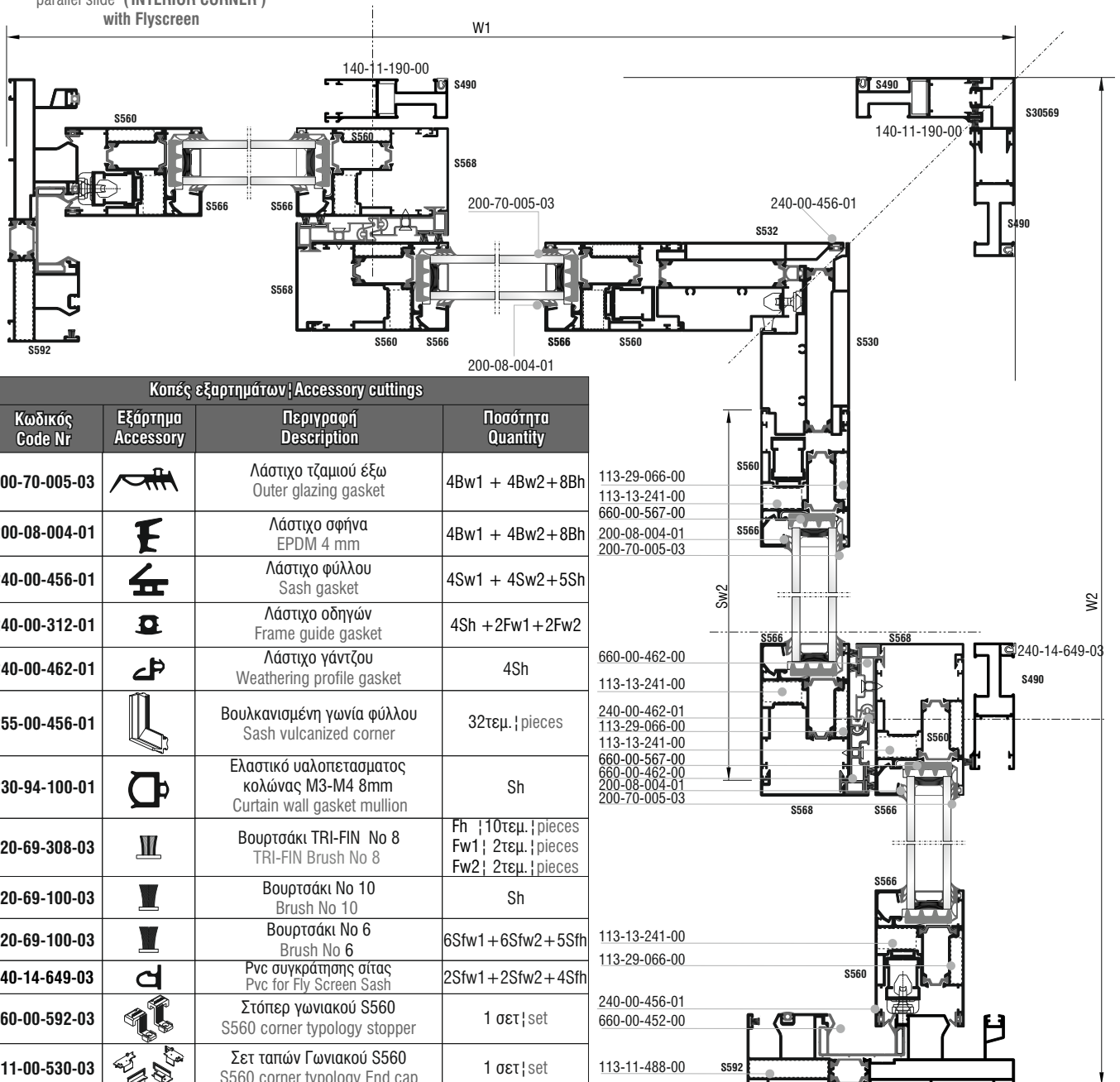
Τετράφυλλο επάλληλο (ΓΩΝΙΑ ΜΕΣΑ)
γωνιακής συνεργασίας με σήτα
Corner assembly with four sash
parallel slide (INTERIOR CORNER)
with Flyscreen





Τετράφυλλο επάλληλο (ΓΩΝΙΑ ΜΕΣΑ)
γωνιακής συσκευασίας με σήτα
Corner assembly with four sash
parallel slide (INTERIOR CORNER)
with Flyscreen

B



Κοπές εξαρτημάτων / Accessory cuttings

Κωδικός Code Nr	Εξάρτημα Accessory	Περιγραφή Description	Ποσότητα Quantity
200-70-005-03		Λάστιχο τζαμιού έξω Outer glazing gasket	4Bw1 + 4Bw2 + 8Bh
200-08-004-01		Λάστιχο σήλα EPDM 4 mm	4Bw1 + 4Bw2 + 8Bh
240-00-456-01		Λάστιχο φύλλου Sash gasket	4Sw1 + 4Sw2 + 5Sh
240-00-312-01		Λάστιχο οδηγών Frame guide gasket	4Sh + 2Fw1 + 2Fw2
240-00-462-01		Λάστιχο γάντζου Weathering profile gasket	4Sh
255-00-456-01		Βουλκανισμένη γωνία φύλλου Sash vulcanized corner	32τεμ. / pieces
230-94-100-01		Ελαστικό υαλοπετασματος κολώνας M3-M4 8mm Curtain wall gasket mullion	Sh
620-69-308-03		Βουρτσάκι TRI-FIN No 8 TRI-FIN Brush No 8	Fh ; 10τεμ. / pieces Fw1 ; 2τεμ. / pieces Fw2 ; 2τεμ. / pieces
620-69-100-03		Βουρτσάκι No 10 Brush No 10	Sh
620-69-100-03		Βουρτσάκι No 6 Brush No 6	6Sfw1 + 6Sfw2 + 5Sfh
240-14-649-03		Pvc συγκράτησης σήτας Pvc for Fly Screen Sash	2Sfw1 + 2Sfw2 + 4Sfh
660-00-592-03		Στόπερ γωνιακού S560 S560 corner typology stopper	1 σετ / set
311-00-530-03		Σετ ταπών Γωνιακού S560 S560 corner typology End cap	1 σετ / set
640-00-532-00		Σετ αντικρούσματος γωνιακού Strike plate set for S560	2 σετ / set (1σετ / set ανά κλειδώμα) (1 set per locking)
415-22-648-00		Πλακάκι κλειδώματος GU 934-937 Lock plate GU 934-937	(1σετ / set ανά κλειδώμα) (1 set per locking)
145-11-488-00		Γωνία σύνδεσης γωνιακού S560 S560 Aluminium spring corner cleat	1 σετ / set
145-11-888-00		Γωνία σύνδεσης γωνιακού S560 S560 Aluminium spring corner cleat	1 σετ / set

180-14-218-00		Γωνία Επιπεδότηας Φύλλου Σήτας Alignment Corner for Fly-Screen Sash	16 τεμ. / pieces
311-30-569-00		Ζεύγος ταπών Μπινι Γωνιακής σήτας Pair of corner flyscreen end cap adjoining profile	1 Ζεύγος / pair
315-00-558-00		Φραγμός Θαλάμων S558 Porthole Barrier For S558	6τεμ. / pieces

Κοπές προφίλ Profile cuttings			Κοπές εξαρτημάτων Accessory cuttings			
Οδηγός S592 Frame rail S592			Κωδικός Code Nr	Εξάρτημα Accessory	Περιγραφή Description	Ποσότητα Quantity
Πλάτος οδηγού (S556) Frame guide width		2τεμ. pieces	113-11-732-00		Γωνία σύνδεσης πρεσαριστή καρφωτή Crimp nail cleat	4τεμ. pieces
Πλάτος οδηγού (S556) Frame guide width		2τεμ. pieces	113-11-488-00		Γωνία σύνδεσης πρεσαριστή καρφωτή Crimp nail cleat	4τεμ. pieces
Ύψος οδηγού (S592) Frame guide height		2τεμ. pieces	113-29-066-00		Γωνία σύνδεσης πρεσαριστή καρφωτή Crimp nail cleat	16τεμ. pieces
Πλάτος φύλλου (S560) Sash width		4τεμ. pieces	113-13-241-00		Γωνία σύνδεσης πρεσαριστή καρφωτή Crimp nail cleat	16τεμ. pieces
Πλάτος φύλλου (S560) Sash width		4τεμ. pieces	660-00-567-00		Γέφυρα τακαρίσματος Setting block	28τεμ. pieces
Ύψος φύλλου σήτας (S560) Flyscreen Sash height		8τεμ. pieces	660-00-462-00		PVC αγκίστρου S462 PVC for weathering profile	H-80 4τεμ. pieces
Ύψος πηχάκι (S566) Glazing bead width		4τεμ. pieces	313-10-030-00		ΑΦΡΩΔΕΣ - FOAM 30x10mm / 200	8Gw+8Gh
Πλάτος πηχάκι (S566) Glazing bead width		4τεμ. pieces	660-00-450-00		Ανοξειδωτος οδηγός Stainless steel guide	Fw1 2τεμ. pieces Fw2 2τεμ. pieces
Ύψος πηχάκι (S566) Glazing bead height		8τεμ. pieces	311-01-456-00		Αποστατικό κύλισης φύλλου S70706 S70706 sash sliding spacer	Min 24τεμ. pieces
Ύψος Μπινί (S532) Sash Inversion profile height		1τεμ. piece	650-01-450-00		Εσωτερικό στόπερ Inner stopper	4τεμ. pieces
Ύψος Μπινί (S530) Sash Inversion profile height		1τεμ. piece	311-01-568-03		Κάλυμμα τάπας αγκίστρου (πάνω - κάτω) End cap cover for weathering profile (up - down)	4τεμ. pieces
Ύψος μπινί σήτας (M14254) Flyscreen Inversion height		1τεμ. piece	311-00-568-03		Βάση τάπας αγκίστρου End cap mount for weathering profile	4ζεύγη pairs
Ύψος φύλλου σήτας (S490) Flyscreen Sash height		1τεμ. piece	311-02-568-03		Λάστιχο τάπας αγκίστρου (κάτω) End cap gasket for weathering profile (down)	4τεμ. pieces
Ύψος μπινί σήτας (S30569) Flyscreen Inversion height		1τεμ. piece	311-03-568-03		Σφουγγάρι τάπας αγκίστρ. (πάνω) End cap sponge for weathering profile (up)	4τεμ. pieces
Ύψος καπάκι γάντζου (S568) Interlocking profile cover height		4τεμ. pieces	311-00-452-00		Τάπα απορροής Weep hole end cap	Min 6τεμ. pieces
Πλάτος Νεροσταλάκτη (S574) Waterproofing profile width		1τεμ. piece	415-12-024-03		Στόπερ φύλλου Sash's stopper	4τεμ. pieces
Πλάτος τζαμιού Glazing width		2τεμ. pieces	660-12-009-03		Βαλβίδα αέρα ø12 Air valve ø12	Fw1 / 150 + Fw2 / 150
Ύψος τζαμιού Glazing height		2τεμ. pieces	660-00-452-00		PVC οδηγών S450 PVC profile for guides S450	2*(Fw1+Fw2+Fh)
			660-01-560-00		Κεντρικό στεγανωτικό Central seal	2τεμ. pieces
			660-01-209-00		Επέκταση βαλβίδας απορροής ø12 Drainage valve ø12 extension	Fw1 / 150 + Fw2 / 150
			311-00-574-03		Τάπα νεροσταλάκτη Waterproofing end cap	1 Ζεύγος pair
			180-00-456-00		Γωνία επιπεδοτήτας Alignment corner	32τεμ. pieces
			290-00-005-00		Τακάκι τζαμιού 5mm Setting block	28τεμ. pieces



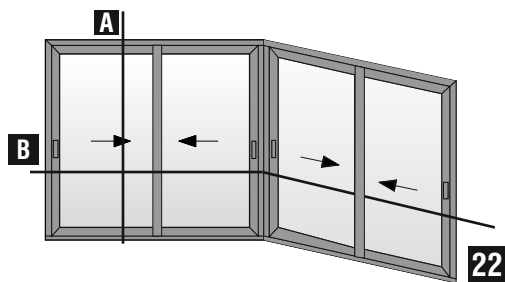
Sections Τομές

Simple sliding corner typologies

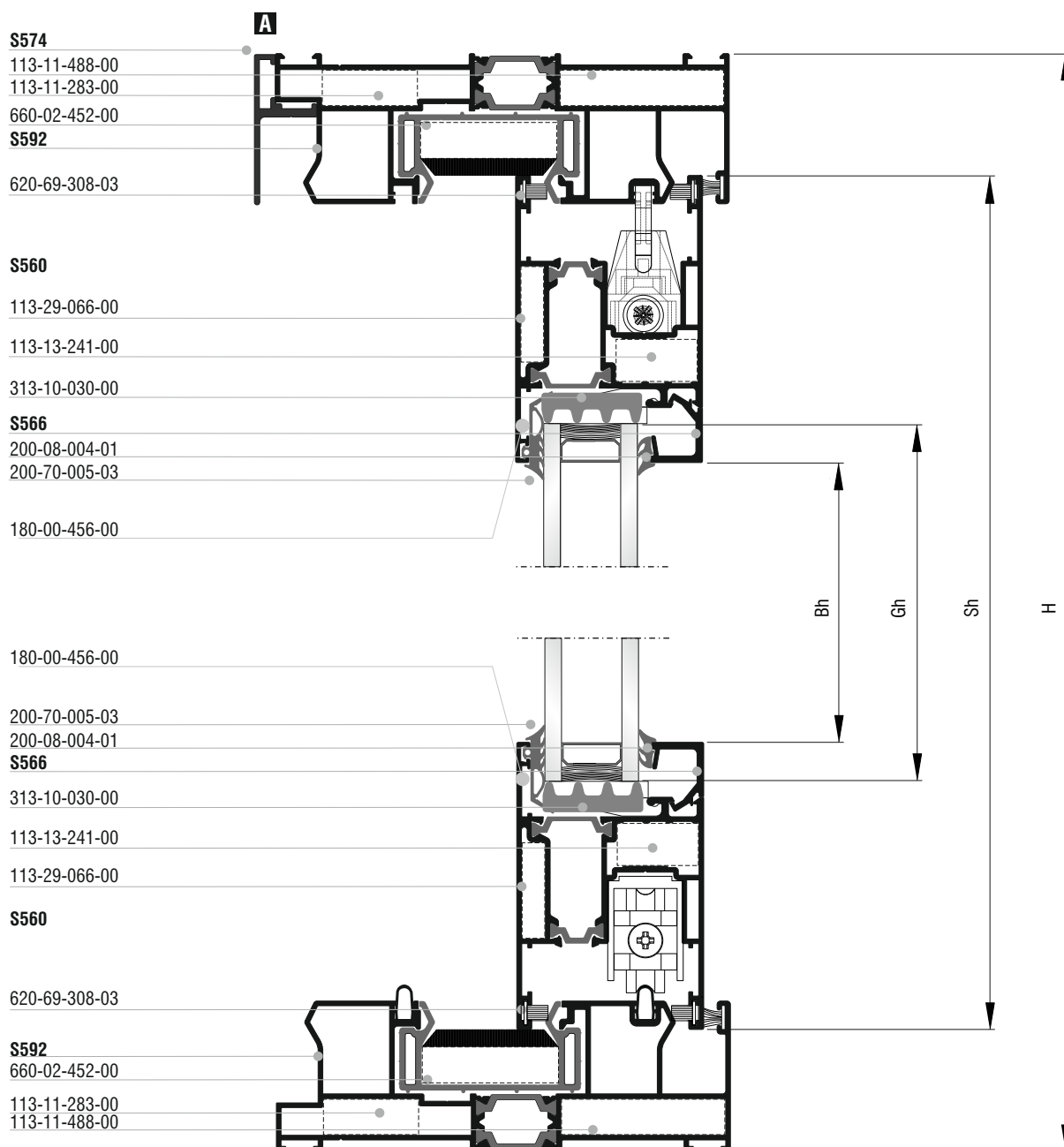
Up to 180 Kg

Τυπολογίες για απλά συρόμενα γωνιακά

Τυπολογίες γωνιακών | Corner typologies up to 180 Kg

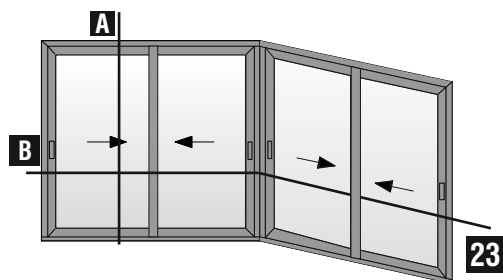


Τετράφυλλο επάλληλο (ΓΩΝΙΑ ΕΞΩ)
γωνιακής συνεργασίας
Corner assembly with four sash
parallel slide (EXTERIOR CORNER)

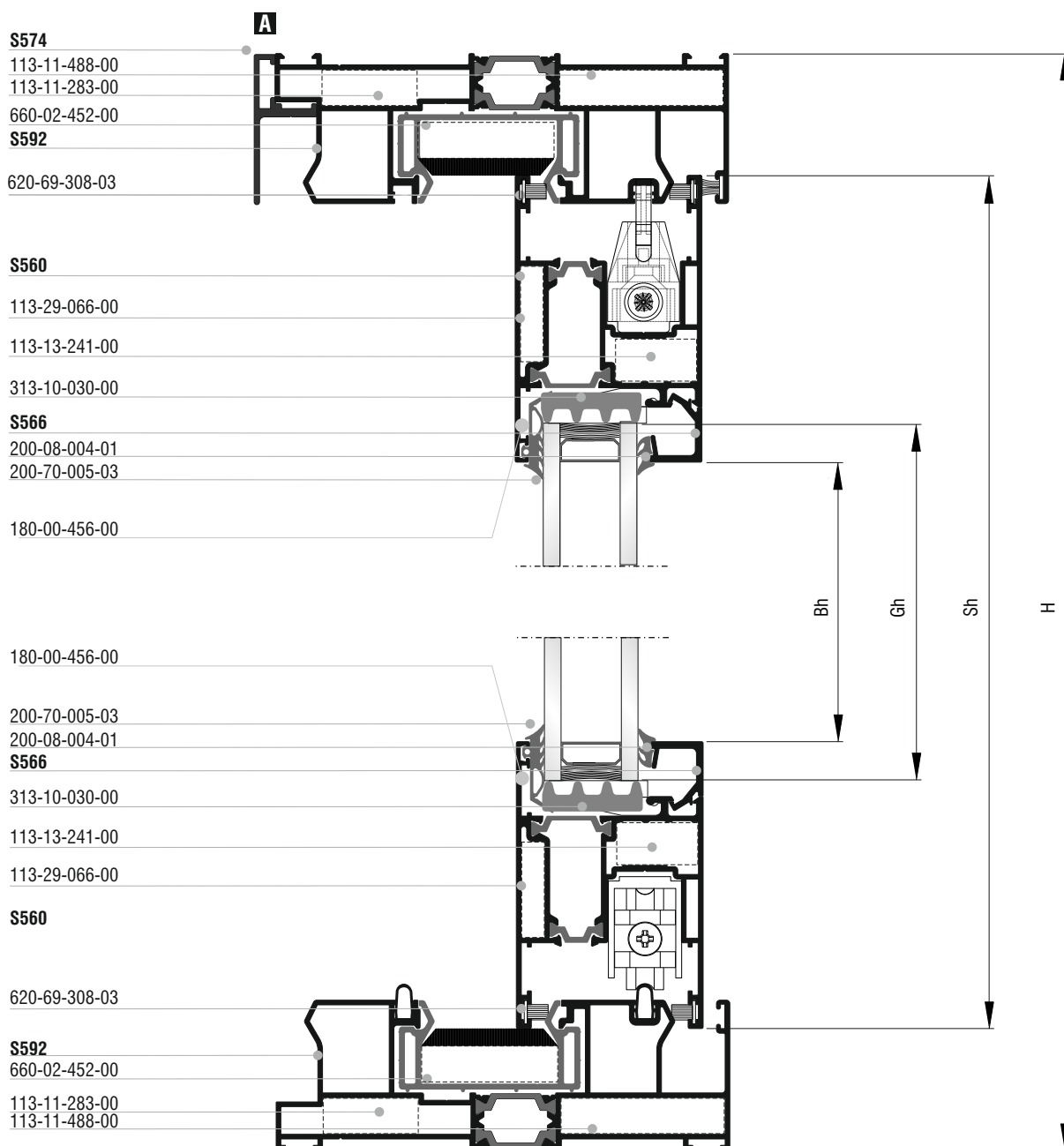


Κοπές προφίλ Profile cuttings			Κοπές εξαρτημάτων Accessory cuttings			
Οδηγός S592 Frame rail S592			Κωδικός Code Nr	Εξάρτημα Accessory	Περιγραφή Description	Ποσότητα Quantity
Πλάτος οδηγού (S592) Frame guide width		2τεμ. pieces	113-11-283-00		Γωνία σύνδεσης πρεσαριστή καρφωτή Crimp nail cleat	4τεμ. pieces
Πλάτος οδηγού (S592) Frame guide width		2τεμ. pieces	113-11-488-00		Γωνία σύνδεσης πρεσαριστή καρφωτή Crimp nail cleat	4τεμ. pieces
Ύψος οδηγού (S592) Frame guide height		2τεμ. pieces	113-29-066-00		Γωνία σύνδεσης πρεσαριστή καρφωτή Crimp nail cleat	16τεμ. pieces
Πλάτος φύλλου (S560) Sash width		4τεμ. pieces	113-13-241-00		Γωνία σύνδεσης πρεσαριστή καρφωτή Crimp nail cleat	16τεμ. pieces
Πλάτος φύλλου (S560) Sash width		4τεμ. pieces	660-00-567-00		Γέφυρα τακαρίσματος Setting block	28τεμ. pieces
Ύψος φύλλου σήτας (S560) Flyscreen Sash height		8τεμ. pieces	660-00-462-00		PVC αγκίστρου S462 PVC for weathering profile	H-80 4τεμ. pieces
Πλάτος πηχάκι (S566) Glazing bead width		8τεμ. pieces	313-10-030-00		ΑΦΡΩΔΕΣ - FOAM 30x10mm / 200	8Gw+8Gh
Πλάτος πηχάκι (S566) Glazing bead width		4τεμ. pieces	660-00-450-00		Ανοξείδωτος οδηγός Stainless steel guide	Fw1 2τεμ. pieces Fw2 2τεμ. pieces
Ύψος πηχάκι (S566) Glazing bead height		4τεμ. pieces	660-00-486-00		Αποστάτης Συγκράτησης Φύλλου Απλός Συρόμενος για S450 Sash Retainer, (For Simple Sliding) Spacer For S450	8τεμ. pieces
Ύψος Μπινί (S30594) Sash Inversion profile height		4τεμ. pieces	311-01-568-03		Κάλυμμα τάπας αγκίστρου (πάνω - κάτω) End cap cover for weathering profile (up - down)	4τεμ. pieces
Ύψος Μπινί (S30530) Sash Inversion profile height		4τεμ. pieces	311-00-568-03		Βάση τάπας αγκίστρου End cap mount for weathering profile	4ζεύγη pairs
Ύψος Καπάκι Γάντζου (S568) End cap Inver. profile height		1τεμ. piece	630-30-594-00		Μεταφορέας Κίνησης Κλειδαριάς Inline Απλού Συρόμενου Γωνιακού Pin Extender For Inline Lift Corner S560	1σετ. set
Πλάτος Νεροσταλάκτη (S574) Waterproofing profile width		1τεμ. piece	311-03-568-03		Σφουγγάρι τάπας αγκίστρ. (πάνω) End cap sponge for weathering profile (up)	4τεμ. pieces
Πλάτος Νεροσταλάκτη (S574) Waterproofing profile width		1τεμ. piece	311-00-452-00		Τάπα αποροής Weep hole end cap	Min 6τεμ. pieces
Πλάτος τζαμιού Glazing width		2τεμ. pieces	415-12-024-03		Στόπερ φύλλου Sash's stopper	4τεμ. pieces
Ύψος τζαμιού Glazing height		2τεμ. pieces	660-12-009-03		Βαλβίδα αέρα ø12 Air valve ø12	Fw1 / 150 + Fw2 / 150
Ύψος τζαμιού Glazing height		2τεμ. pieces	660-00-452-00		PVC οδηγών S450 PVC profile for guides S450	2*(Fw1 + Fw2 + Fh)
Πλάτος τζαμιού Glazing width		2τεμ. pieces	660-02-452-00		Κεντρικό στεγανωτικό Central seal	2 Ζεύγη pairs
Ύψος τζαμιού Glazing height		2τεμ. pieces	660-01-209-00		Επέκταση βαλβίδας αποροής ø12 Drainage valve ø12 extension	Fw1 / 150 + Fw2 / 150
Πλάτος τζαμιού Glazing width		2τεμ. pieces	311-00-574-03		Τάπα νεροσταλάκτη Waterproofing end cap	1 Ζεύγος pair
Ύψος τζαμιού Glazing height		2τεμ. pieces	180-00-456-00		Γωνία επιπεδότητάς Alignment corner	32τεμ. pieces
Ύψος τζαμιού Glazing height		2τεμ. pieces	290-00-005-00		Τακάκι τζαμιού 5mm Setting block	28τεμ. pieces

Τυπολογίες γωνιακών | Corner typologies up to 180 Kg

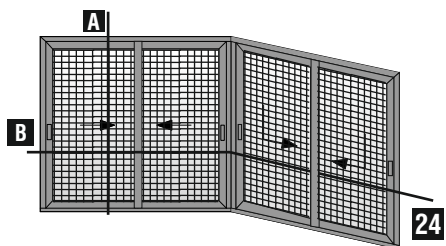


Τετράφυλλο επάλληλο (ΓΩΝΙΑ ΜΕΣΑ)
γωνιακής συνεργασίας
Corner assembly with four sash
parallel slide (INTERIOR CORNER)

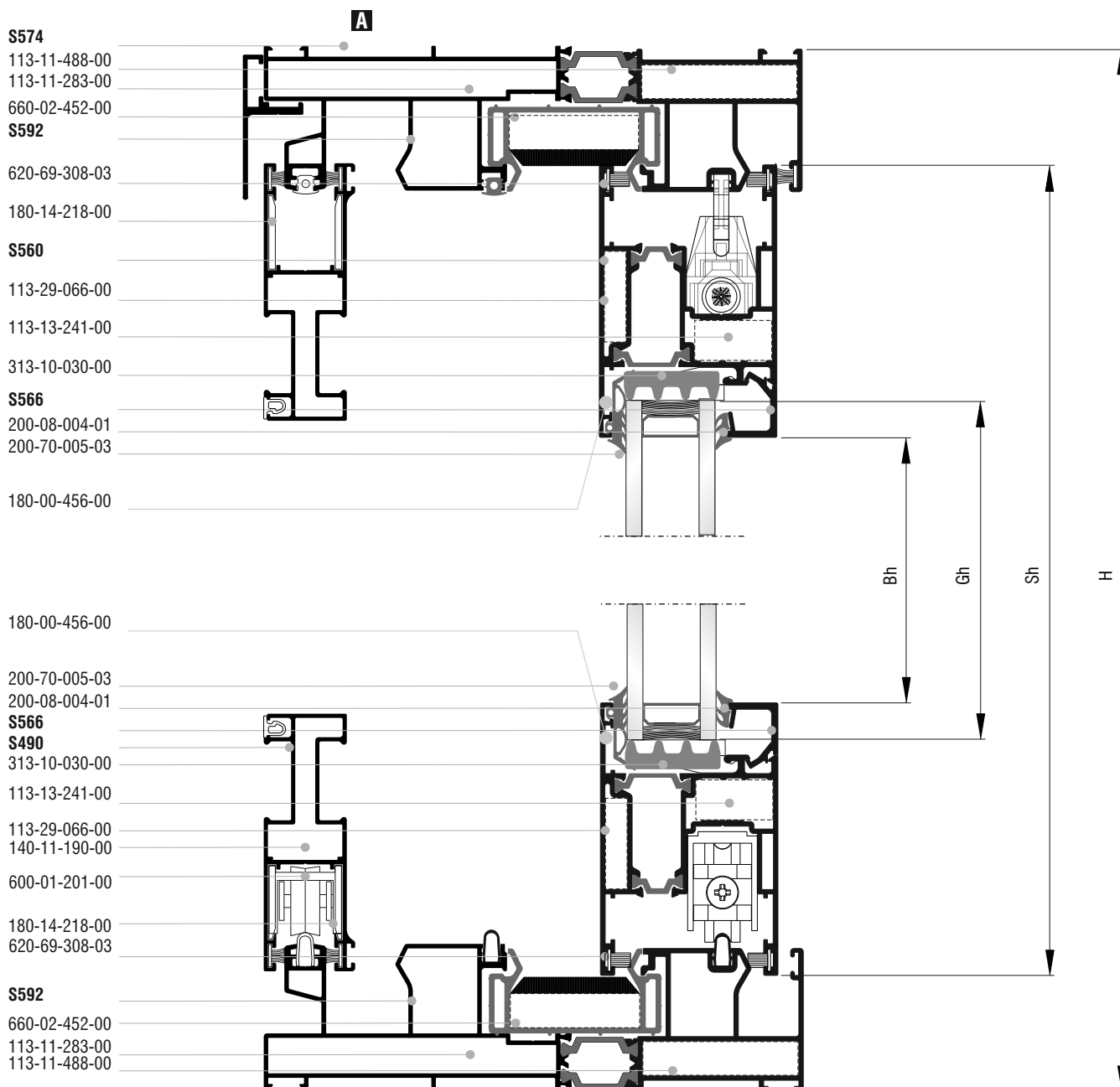


Κοπές προφίλ Profile cuttings			Κοπές εξαρτημάτων Accessory cuttings			
Οδηγός S592 Frame rail S592			Κωδικός Code Nr	Εξάρτημα Accessory	Περιγραφή Description	Ποσότητα Quantity
Πλάτος οδηγού (S592) Frame guide width		2τεμ. pieces	113-11-283-00		Γωνία σύνδεσης πρεσαριστή καρφωτή Crimp nail cleat	4τεμ. pieces
Πλάτος οδηγού (S592) Frame guide width		2τεμ. pieces	113-11-488-00		Γωνία σύνδεσης πρεσαριστή καρφωτή Crimp nail cleat	4τεμ. pieces
Ύψος οδηγού (S592) Frame guide height		2τεμ. pieces	113-29-066-00		Γωνία σύνδεσης πρεσαριστή καρφωτή Crimp nail cleat	16τεμ. pieces
Πλάτος φύλλου (S560) Sash width		4τεμ. pieces	113-13-241-00		Γωνία σύνδεσης πρεσαριστή καρφωτή Crimp nail cleat	16τεμ. pieces
Πλάτος φύλλου (S560) Sash width		4τεμ. pieces	660-00-567-00		Γέφυρα τακαρίσματος Setting block	28τεμ. pieces
Πλάτος φύλλου (S560) Sash width		4τεμ. pieces	660-00-462-00		PVC αγκίστρου S462 PVC for weathering profile	H-80 4τεμ. pieces
Ύψος φύλλου σήτας (S490) Flyscreen Sash height		8τεμ. pieces	313-10-030-00		ΑΦΡΩΔΕΣ - FOAM 30x10mm / 200	8Gw+8Gh
Ύψος φύλλου σήτας (S490) Flyscreen Sash height		8τεμ. pieces	660-00-450-00		Ανοξειδωτος οδηγός Stainless steel guide	Fw1 2τεμ. pieces Fw2 2τεμ. pieces
Πλάτος πηχάκι (S566) Glazing bead width		4τεμ. pieces	660-00-486-00		Αποστάτης Συγκράτησης Φύλλου Απλός Συρόμενος για S450 Sash Retainer, (For Simple Sliding) Spacer For S450	8τεμ. pieces
Πλάτος πηχάκι (S566) Glazing bead width		4τεμ. pieces	311-01-568-03		Κάλυμμα τάπας αγκίστρου (πάνω - κάτω) End cap cover for weathering profile (up - down)	4τεμ. pieces
Ύψος πηχάκι (S566) Glazing bead height		8τεμ. pieces	311-00-568-03		Βάση τάπας αγκίστρου End cap mount for weathering profile	4ζεύγη pairs
Ύψος πηχάκι (S566) Glazing bead height		8τεμ. pieces	630-30-594-00		Μεταφορέας Κίνησης Κλειδαριές Inline Απλού Συρόμενου Γωνιακού Pin Extender For Inline Lift Corner S560	1σετ. set
Ύψος Μπινί (S30594) Sash Inversion profile height		1τεμ. piece	311-03-568-03		Σφουγγάρι τάπας αγκίστρ. (πάνω) End cap sponge for weathering profile (up)	4τεμ. pieces
Ύψος Μπινί (S530) Sash Inversion profile height		1τεμ. piece	311-00-452-00		Τάπα απορροής Weep hole end cap	Min 6τεμ. pieces
Ύψος Καπάκι Γάντζου (S568) End cap Inver. profile height		4τεμ. pieces	415-12-024-03		Στόπερ φύλλου Sash's stopper	4τεμ. pieces
Πλάτος Νεροσταλάκτη (S574) Waterproofing profile width		1τεμ. piece	660-12-009-03		Βαλβίδα αέρα \varnothing 12 Air valve \varnothing 12	Fw1 / 150 + Fw2 / 150
Πλάτος Νεροσταλάκτη (S574) Waterproofing profile width		1τεμ. piece	660-00-452-00		PVC οδηγών S450 PVC profile for guides S450	2*(Fw1+Fw2+Fh)
Πλάτος Νεροσταλάκτη (S574) Waterproofing profile width		1τεμ. piece	660-01-560-00		Κεντρικό στεγανωτικό Central seal	2τεμ. pieces
Πλάτος Νεροσταλάκτη (S574) Waterproofing profile width		1τεμ. piece	660-02-452-00		Κεντρικό στεγανωτικό Central seal	2 Ζεύγη pairs
Πλάτος Νεροσταλάκτη (S574) Waterproofing profile width		1τεμ. piece	660-01-209-00		Επέκταση βαλβίδας απορροής \varnothing 12 Drainage valve \varnothing 12 extension	Fw1 / 150 + Fw2 / 150
Πλάτος τζαμιού Glazing width	$Gw1 = W1/2 - 218$	2τεμ. pieces	311-00-574-03		Τάπα νεροσταλάκτη Waterproofing end cap	1 Ζεύγος pair
Ύψος τζαμιού Glazing height	$Gh1 = H - 222$	2τεμ. pieces	180-00-456-00		Γωνία επιπεδοτήτας Alignment corner	32τεμ. pieces
Πλάτος τζαμιού Glazing width	$Gw2 = W2/2 - 218$	2τεμ. pieces	290-00-005-00		Τακάκι τζαμιού 5mm Setting block	28τεμ. pieces
Ύψος τζαμιού Glazing height	$Gh2 = H - 222$	2τεμ. pieces				

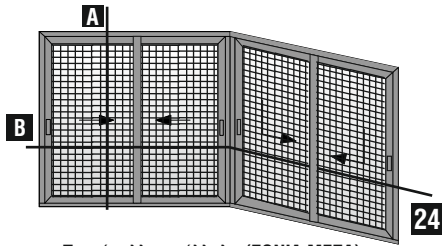
Τυπολογίες γωνιακών | Corner typologies up to 180 Kg



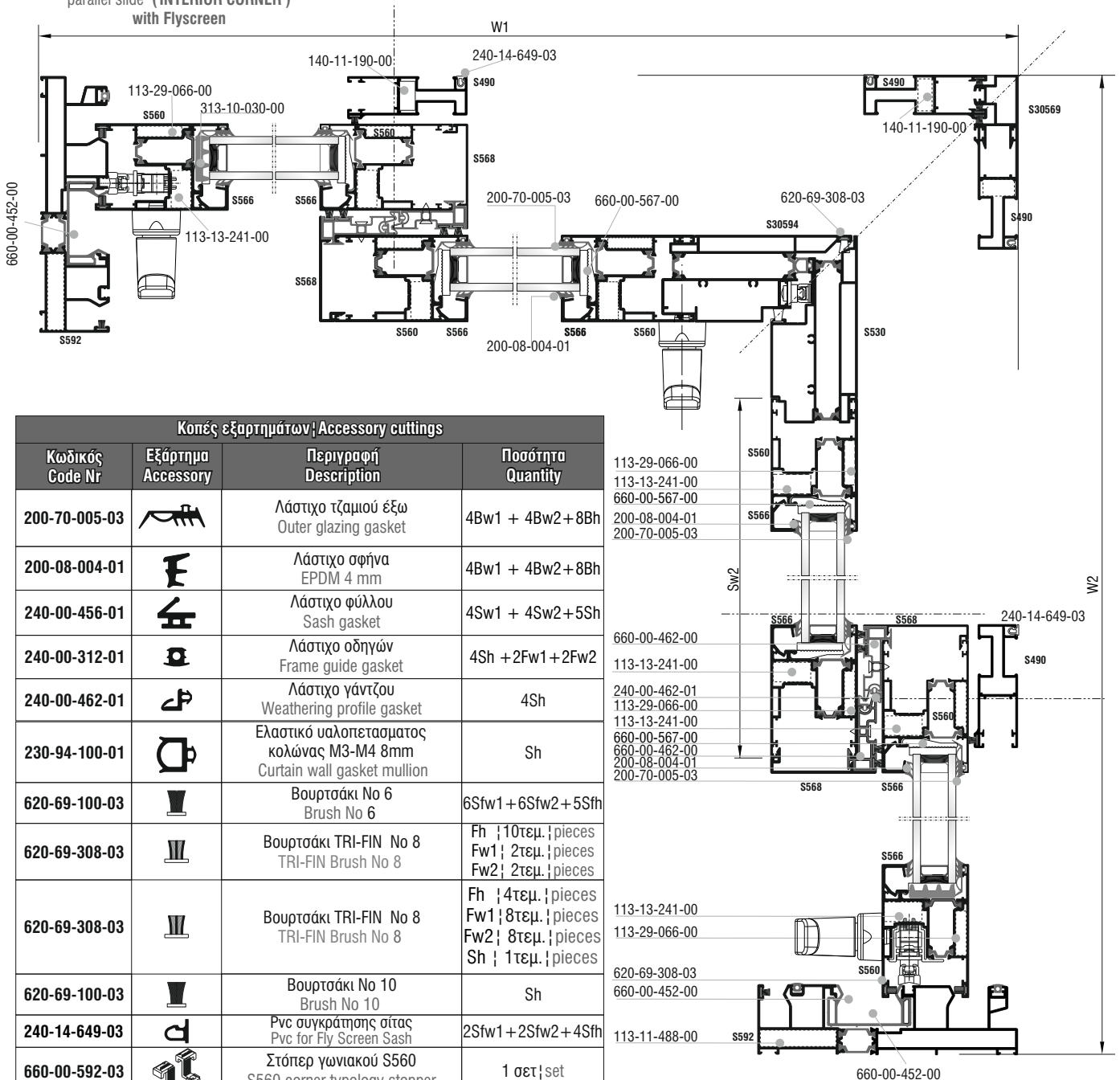
Τετράφυλλο επάλληλο (ΓΩΝΙΑ ΜΕΣΑ)
γωνιακής συνεργασίας με σήτα
Corner assembly with four sash
parallel slide (INTERIOR CORNER)
with Flyscreen



Τυπολογίες γωνιακών | Corner typologies up to 180 Kg



Τετράφυλλο επάλληλο (ΓΩΝΙΑ ΜΕΣΑ)
γωνιακής συνεργασίας με σήτα
Corner assembly with four sash
parallel slide (INTERIOR CORNER)
with Flyscreen



Κοπές εξαρτημάτων | Accessory cuttings

Κωδικός Code Nr	Εξάρτημα Accessory	Περιγραφή Description	Ποσότητα Quantity
200-70-005-03		Λάστιχο τζαμιού εξω Outer glazing gasket	4Bw1 + 4Bw2 + 8Bh
200-08-004-01		Λάστιχο σφίνα EPDM 4 mm	4Bw1 + 4Bw2 + 8Bh
240-00-456-01		Λάστιχο φύλλου Sash gasket	4Sw1 + 4Sw2 + 5Sh
240-00-312-01		Λάστιχο οδηγών Frame guide gasket	4Sh + 2Fw1 + 2Fw2
240-00-462-01		Λάστιχο γάντζου Weathering profile gasket	4Sh
230-94-100-01		Ελαστικό υαλοπετασματος κολώνας M3-M4 8mm Curtain wall gasket mullion	Sh
620-69-100-03		Βουρτσάκι No 6 Brush No 6	6Sfw1 + 6Sfw2 + 5Sfh
620-69-308-03		Βουρτσάκι TRI-FIN No 8 TRI-FIN Brush No 8	Fh 10τεμ. pieces Fw1 2τεμ. pieces Fw2 2τεμ. pieces
620-69-308-03		Βουρτσάκι TRI-FIN No 8 TRI-FIN Brush No 8	Fh 4τεμ. pieces Fw1 8τεμ. pieces Fw2 8τεμ. pieces Sh 1τεμ. pieces
620-69-100-03		Βουρτσάκι No 10 Brush No 10	Sh
240-14-649-03		Pvc συγκράτησης σίτας Pvc for Fly Screen Sash	2Sfw1 + 2Sfw2 + 4Sfh
660-00-592-03		Στόπερ γωνιακού S560 S560 corner typology stopper	1 σετ set
311-00-530-03		Σετ ταπών Γωνιακού S560 S560 corner typology End cap	1 σετ set
145-11-488-00		Γωνία σύνδεσης γωνιακού S560 S560 Aluminium spring corner cleat	1 σετ set
145-11-888-00		Γωνία σύνδεσης γωνιακού S560 S560 Aluminium spring corner cleat	1 σετ set
140-11-190-00		Γωνία Σύνδεσης Χυτή 10.6x19 Die Cast Corner Cleat 10.6x19	8τεμ. pieces

311-30-569-00		Ζεύγος ταπών Μπρί Γωνιακής σίτας Pair of corner flyscreen end cap adjoining profile	1 Ζεύγος pair
315-00-558-00		Φραγμός Θαλάμων S558 Porthole Barrier For S558	8τεμ. pieces
600-00-560-00		Φραγμός Θαλάμου S592 Porthole Barrier For S592	8 τεμ. pieces

Κοπές προφίλ Profile cuttings			Κοπές εξαρτημάτων Accessory cuttings			
Οδηγός S592 Frame rail S592			Κωδικός Code Nr	Εξάρτημα Accessory	Περιγραφή Description	Ποσότητα Quantity
Πλάτος οδηγού (S556) Frame guide width		2τεμ. pieces	113-11-732-00		Γωνία σύνδεσης πρεσαριστή καρφωτή Crimp nail cleat	4τεμ. pieces
Πλάτος οδηγού (S556) Frame guide width		2τεμ. pieces	113-11-488-00		Γωνία σύνδεσης πρεσαριστή καρφωτή Crimp nail cleat	4τεμ. pieces
Ύψος οδηγού (S592) Frame guide height		2τεμ. pieces	113-29-066-00		Γωνία σύνδεσης πρεσαριστή καρφωτή Crimp nail cleat	16τεμ. pieces
Πλάτος φύλλου (S560) Sash width		4τεμ. pieces	113-13-241-00		Γωνία σύνδεσης πρεσαριστή καρφωτή Crimp nail cleat	16τεμ. pieces
Πλάτος φύλλου (S560) Sash width		4τεμ. pieces	660-00-567-00		Γέφυρα τακαρίσματος Setting block	28τεμ. pieces
Ύψος φύλλου σήτας (S560) Flyscreen Sash height		4τεμ. pieces	660-00-462-00		PVC αγκίστρου S462 PVC for weathering profile	H-80 4τεμ. pieces
Ύψος φύλλου σήτας (S560) Flyscreen Sash height		8τεμ. pieces	313-10-030-00		ΑΦΡΩΔΕΣ - FOAM 30x10mm / 200	8Gw+8Gh
Πλάτος πηχάκι (S566) Glazing bead width		8τεμ. pieces	660-00-450-00		Ανοξειδωτος οδηγός Stainless steel guide	Fw1 2τεμ. pieces Fw2 2τεμ. pieces
Πλάτος πηχάκι (S566) Glazing bead width		4τεμ. pieces	660-00-486-00		Αποστάτης Συγκράτησης Φύλλου Απλός Συρόμενος για S450 Sash Retainer, (For Simple Sliding) Spacer For S450	8τεμ. pieces
Ύψος πηχάκι (S566) Glazing bead height		4τεμ. pieces	180-14-218-00		Γωνία Επιπεδότητας Φύλλου Σήτας Alignment Corner for Fly-Screen Sash	16τεμ. pieces
Ύψος πηχάκι (S566) Glazing bead height		4τεμ. pieces	311-01-568-03		Κάλυμμα τάπας αγκίστρου (πάνω - κάτω) End cap cover for weathering profile (up - down)	4τεμ. pieces
Ύψος μπινί (S30594) Sash Inversion profile height		8τεμ. pieces	311-00-568-03		Βάση τάπας αγκίστρου End cap mount for weathering profile	4ζεύγη pairs
Ύψος Μπινί (S530) Sash Inversion profile height		1τεμ. piece	630-30-594-00		Μεταφορέας Κίνησης Κλειδαριάς Inline Απλού Συρόμενου Γωνιακού Pin Extender For Inline Lift Corner S560	1σετ. set
Ύψος μπινί σήτας (S490) Flyscreen Inversion height		1τεμ. piece	311-03-568-03		Σφουγγάρι τάπας αγκίστρ. (πάνω) End cap sponge for weathering profile (up)	4τεμ. pieces
Ύψος μπινί σήτας (S490) Flyscreen Inversion height		1τεμ. piece	311-00-452-00		Τάπα απορροής Weep hole end cap	Min 6τεμ. pieces
Ύψος φύλλου σήτας (S490) Flyscreen Sash height		1τεμ. piece	415-12-024-03		Στόπερ φύλλου Sash's stopper	4τεμ. pieces
Ύψος μπινί σήτας (S30569) Flyscreen Inversion height		1τεμ. piece	660-12-009-03		Βαλβίδα αέρα ø12 Air valve ø12	Fw1 / 150 + Fw2 / 150
Ύψος καπάκι γάντζου (S568) Interlocking profile cover height		1τεμ. piece	660-00-452-00		PVC οδηγών S450 PVC profile for guides S450	2*(Fw1+Fw2+Fh)
Πλάτος Νεροσταλάκτη (S574) Waterproofing profile width		1τεμ. piece	660-02-452-00		Κεντρικό στεγανωτικό Central seal	2 ζεύγη pairs
Πλάτος τζαμιού Glazing width		1τεμ. piece	660-01-209-00		Επέκταση βαλβίδας απορροής ø12 Drainage valve ø12 extension	Fw1 / 150 + Fw2 / 150
Ύψος τζαμιού Glazing height		4τεμ. pieces	311-00-574-03		Τάπα νεροσταλάκτη Waterproofing end cap	1 Ζεύγος pair
Ύψος τζαμιού Glazing height		1τεμ. piece	180-00-456-00		Γωνία επιπεδότητάς Alignment corner	32τεμ. pieces
Ύψος τζαμιού Glazing height		1τεμ. piece	290-00-005-00		Τακάκι τζαμιού 5mm Setting block	28τεμ. pieces

A large, abstract graphic on the left side of the page, composed of several overlapping diagonal bands in shades of yellow and orange, extending from the top-left towards the bottom-right.

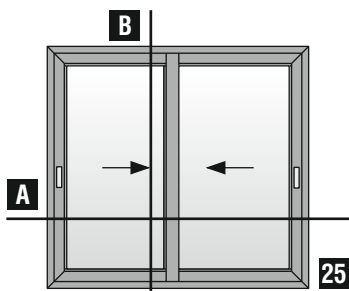
Sections Τομές

Simple sliding parallel typologies

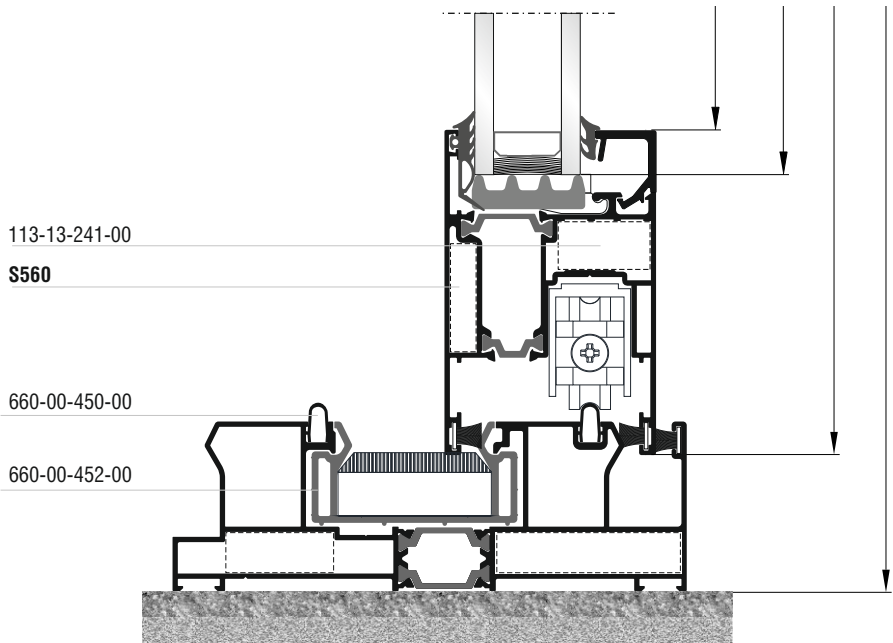
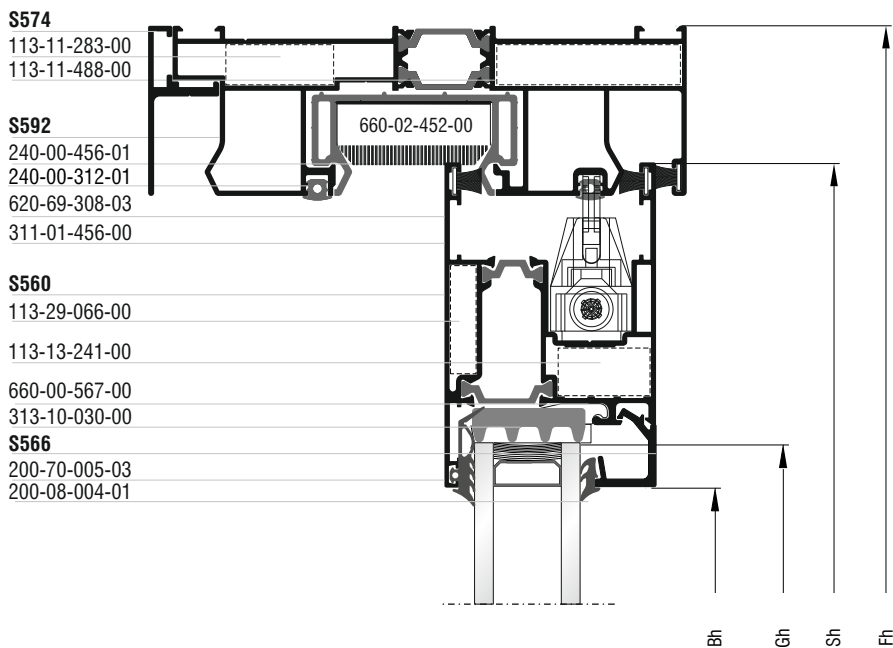
Up to 180Kg

Τυπολογίες για απλά συρόμενα επάλληλα

Δίφυλλο επάλληλο απλό συρόμενο παράθυρο | Double sash parallel slide window Έως 180 Kg - Up to 180 Kg

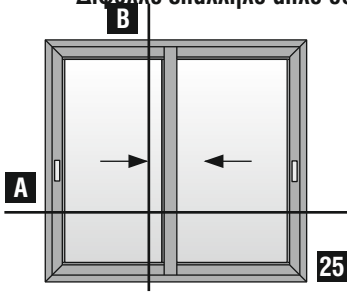


Δίφυλλο Επάλληλο Απλό Συρόμενο Παράθυρο
 Με Χρήση Μικρού Φύλλου S560
 Double Sash Parallel Slide Window
 Small Sash S560 Use Only

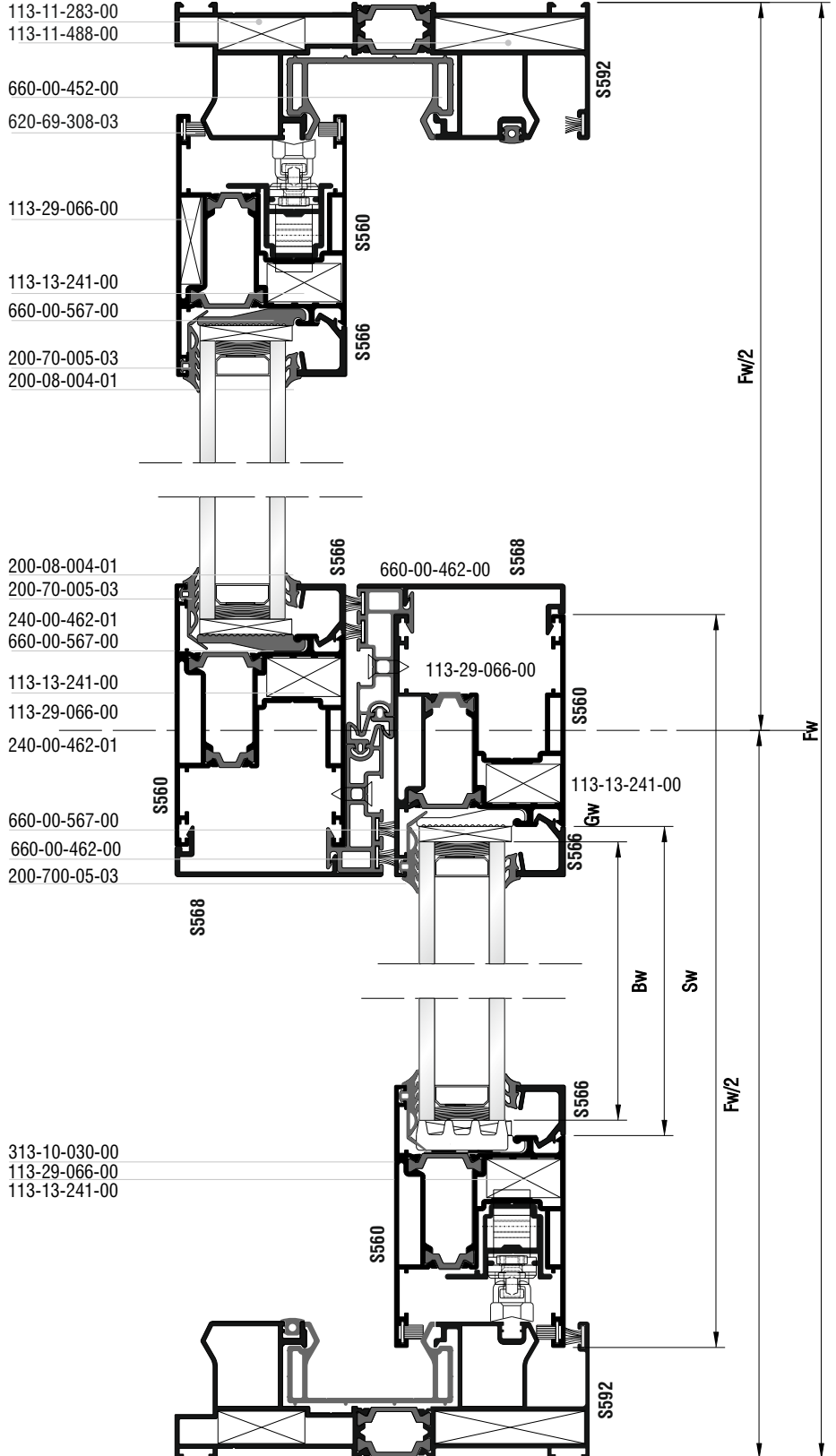
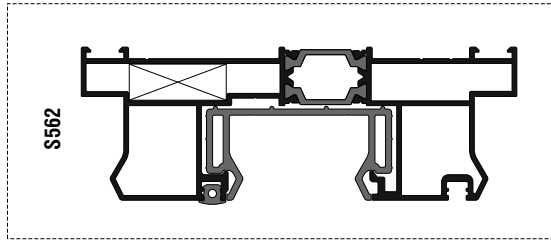


B

Δίφυλλο επάλληλο απλό συρόμενο παράθυρο | Double sash parallel slide window Έως 180 Kg - Up to 180 Kg



Δίφυλλο επάλληλο απλό συρόμενο παράθυρο
Με χρήση μικρού φύλλου S560
Double sash parallel slide window
Small sash S560 use only




Κάθετη
απεικόνιση 90°
Rotate view 90°

Δίφυλλο επάλληλο απλό συρόμενο παράθυρο | Double sash parallel slide window Έως 180 Kg - Up to 180 Kg

Κοπές εξαρτημάτων Accessory cuttings			
Κωδικός Code Nr	Εξάρτημα Accessory	Περιγραφή Description	Ποσότητα Quantity
200-70-005-03		Λάστιχο τζαμιού έξω Outer glazing gasket	4Bw+4Bh
200-08-004-01		Λάστιχο σφήνα EPDM 4 mm	4Bw+4Bh
620-69-308-03		Βουρτσάκι TRI-FIN No 8 Brush No 8	8Sw+4Sh Fh 6τεμ. pieces Fw 2τεμ. pieces
240-00-312-01		Λάστιχο οδηγών Frame guide gasket	4Sh+2Fw
240-00-462-01		Λάστιχο αγκίστρου Gasket for weathering profile	2Sh
180-00-456-00		Γωνία επιπεδότητάς Alignment corner	16τεμ. pieces
290-00-005-00		Τακάκι τζαμιού 5mm Setting block	14τεμ. pieces

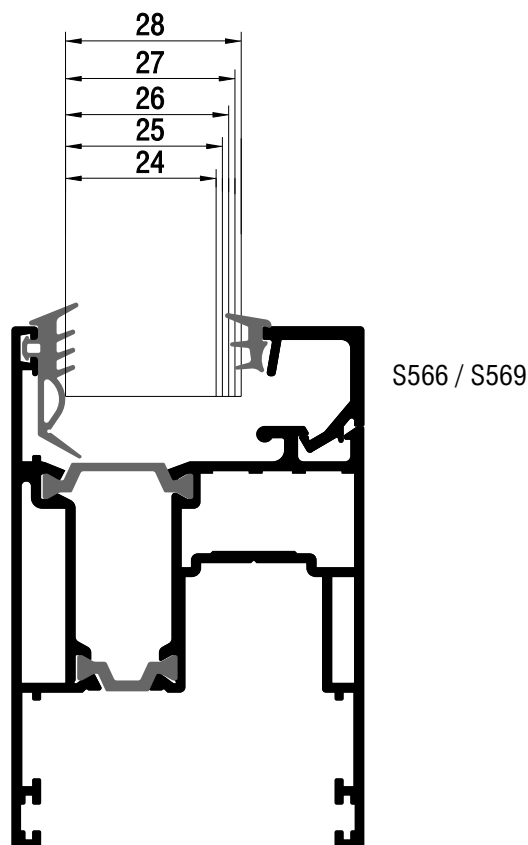
Κοπές προφίλ Profile cuttings			Κοπές εξαρτημάτων Accessory cuttings			
Οδηγός S592 Frame rail S592			Κωδικός Code Nr	Εξάρτημα Accessory	Περιγραφή Description	Ποσότητα Quantity
Πλάτος οδηγού (S592) Frame guide width		2τεμ. pieces	113-11-283-00		Γωνία σύνδεσης πρεσαριστή καρφωτή Crimp nail cleat	4τεμ. pieces
Ύψος οδηγού (S592) Frame guide height		2τεμ. pieces	113-11-488-00		Γωνία σύνδεσης πρεσαριστή καρφωτή Crimp nail cleat	4τεμ. pieces
Πλάτος φύλλου (S560) Sash width		4τεμ. pieces	113-13-241-00		Γωνία σύνδεσης πρεσαριστή καρφωτή Crimp nail cleat	8τεμ. pieces
Ύψος φύλλου (S560) Sash height		4τεμ. pieces	113-29-066-00		Γωνία σύνδεσης πρεσαριστή καρφωτή Crimp nail cleat	8τεμ. pieces
Πλάτος πηχάκι (S566) Glazing bead width		4τεμ. pieces	660-00-567-00		Γέφυρα τακαρίσματος Setting block	14τεμ. pieces
Ύψος πηχάκι (S566) Glazing bead height		4τεμ. pieces	660-00-462-00		PVC αγκίστρου S462 PVC for weathering profile	2τεμ. pieces
Ύψος καπάκι αγκίστρου (S568) Weathering cover height		2τεμ. pieces	313-10-030-00		ΑΦΡΩΔΕΣ - FOAM 30x10mm / 200	4Gw+4Gh
Νεροσταλάκτης (S574) Waterproofing profile		1τεμ. piece	660-00-450-00		Ανοξειδωτος οδηγός Stainless steel guide	Fw 2τεμ. pieces
Πλάτος τζαμιού Glazing width		2τεμ. pieces	660-02-452-00		Κεντρικό στεγανωτικό Central seal	1ζεύγος pair
Ύψος τζαμιού Glazing height			311-01-568-03		Κάλυμμα τάπας αγκίστρου (πάνω - κάτω) End cap cover for weathering profile (up - down)	2ζεύγη pairs
			311-00-568-03		Βάση τάπας αγκίστρου End cap mount for weathering profile	2ζεύγη pairs
			600-00-560-00		Ράουλο Διπλό Για S560 Απλό Συρόμενο Double roller for sliding S560	4τεμ. pieces
			311-03-568-03		Σφουγγάρι τάπας αγκίστρ. (πάνω) End cap sponge for weathering profile (up)	4τεμ. pieces
			311-00-452-00		Τάπα απορροής Weep hole end cap	Min 4τεμ. pieces
			415-12-024-03		Στόπερ φύλλου Sash's stopper	2τεμ. pieces
			660-12-009-03		Βαλβίδα αέρα ø12 Air valve ø12	(Fw/2-20,2) / 150 τεμ. pieces
			660-00-452-00		PVC οδηγών S450 PVC profile for guides S450	2* (Fw + Fh)
			660-01-209-03		Επέκταση βαλβίδας απορροής ø12 Drainage valve ø12 extension	(Fw/2-20,2) / 150 τεμ. pieces
			311-00-574-03		Τάπα Νεροσταλάκτη Waterproof endcap	1 ζεύγος pair





Glazings
Υαλώσεις

S560		
Prof. 36mm	EPDM	
Υάλωση mm Glazing mm	Εξωτερικό ελαστικό Outer gasket	Εσωτερικό ελαστικό Inner gasket
24mm	200-70-005-03	200-08-008-01
25mm	200-70-005-03	200-08-007-01
26mm	200-70-005-03	200-08-006-01
27mm	200-70-005-03	200-08-005-01
28mm	200-70-005-03	200-08-004-01



S569
(Ανοδίωση)
(Anodising)

S566
(Powder coated colors)
(Ηλεκτροστατική βαφή)

F
200-08-002-01
(2 mm)
EPDM-Μαύρο | Black

F
200-08-003-01
(3 mm)
EPDM-Μαύρο | Black

F
200-08-004-01
(4 mm)
EPDM-Μαύρο | Black

F
200-08-005-01
(5 mm)
EPDM-Μαύρο | Black

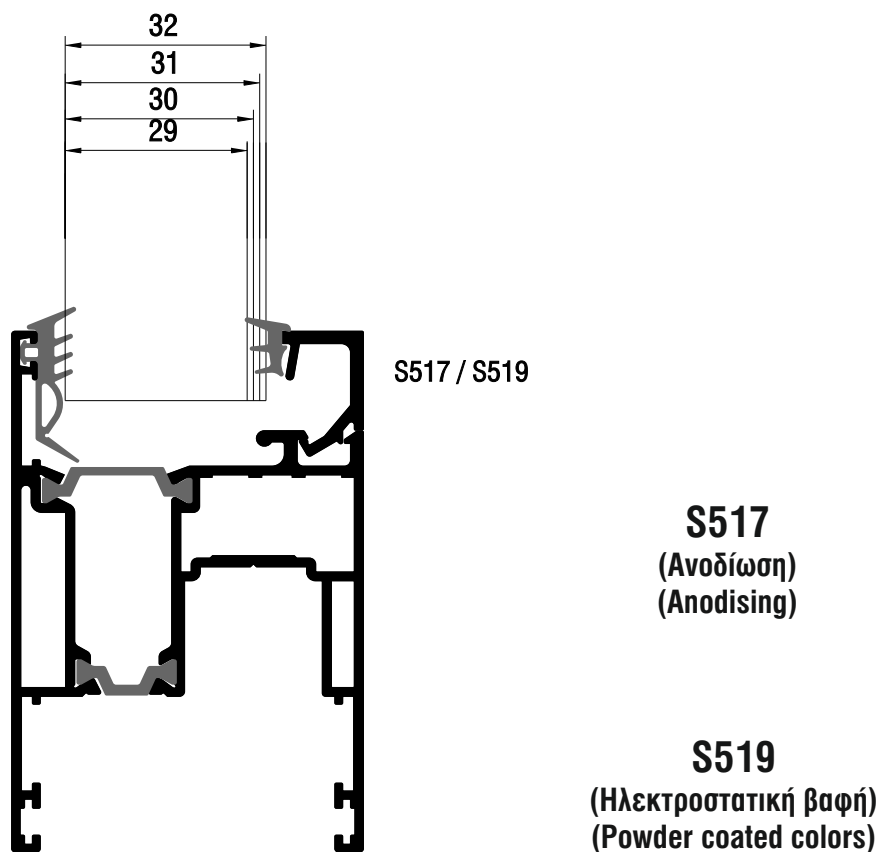
F
200-08-006-01
(6 mm)
EPDM-Μαύρο | Black

F
200-08-007-01
(7 mm)
EPDM-Μαύρο | Black

F
200-08-008-01
(8 mm)
EPDM-Μαύρο | Black

F
200-08-010-01
(10 mm)
EPDM-Μαύρο | Black

S560		
Prof. 36,00mm	EPDM	
Υάλωση mm Glazing mm	Εξωτερικό ελαστικό Outer gasket	Εσωτερικό ελαστικό Inner gasket
29mm	200-70-005-03	200-08-006-01
30mm	200-70-005-03	200-08-005-01
31mm	200-70-005-03	200-08-004-01
32mm	200-70-005-03	200-08-003-01



E
200-08-002-01
(2 mm)
EPDM-Μαύρο ; Black

E
200-08-003-01
(3 mm)
EPDM-Μαύρο ; Black

E
200-08-004-01
(4 mm)
EPDM-Μαύρο ; Black

E
200-08-005-01
(5 mm)
EPDM-Μαύρο ; Black

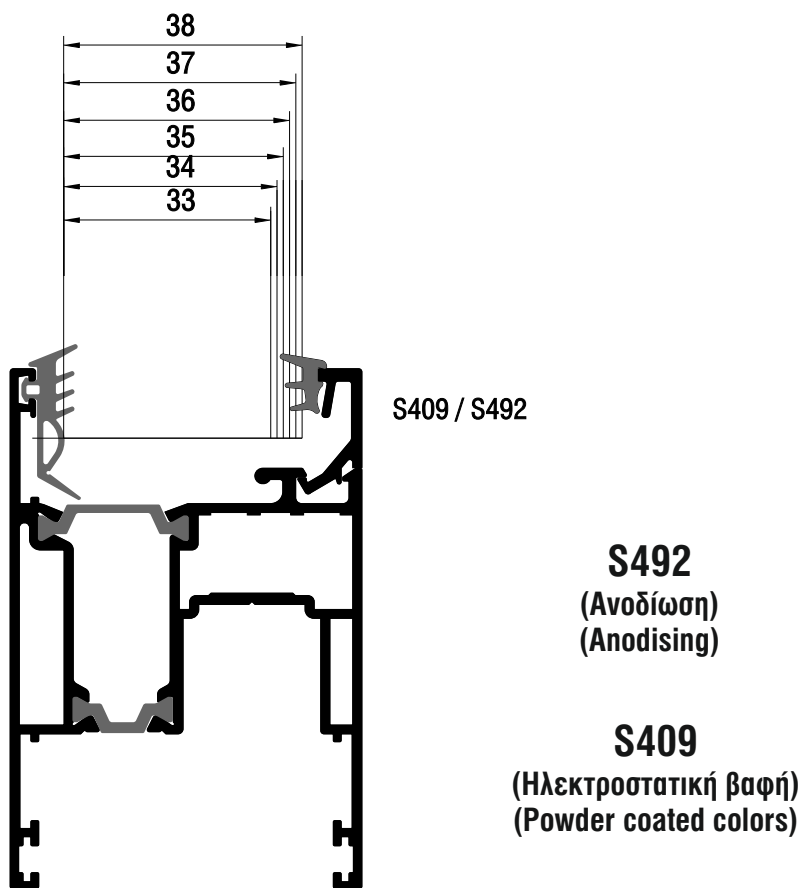
E
200-08-006-01
(6 mm)
EPDM-Μαύρο ; Black

E
200-08-007-01
(7 mm)
EPDM-Μαύρο ; Black

E
200-08-008-01
(8 mm)
EPDM-Μαύρο ; Black

E
200-08-010-01
(10 mm)
EPDM-Μαύρο ; Black

S560		
Prof. 36,00mm	EPDM	
Υάλωση mm Glazing mm	Εξωτερικό ελαστικό Outer gasket	Εσωτερικό ελαστικό Inner gasket
33mm	200-70-005-03	200-08-008-01
34mm	200-70-005-03	200-08-007-01
35mm	200-70-005-03	200-08-006-01
36mm	200-70-005-03	200-08-005-01
37mm	200-70-005-03	200-08-004-01
38mm	200-70-005-03	200-08-003-01



F
200-08-002-01
(2 mm)
EPDM-Μαύρο ; Black

F
200-08-003-01
(3 mm)
EPDM-Μαύρο ; Black

F
200-08-004-01
(4 mm)
EPDM-Μαύρο ; Black

F
200-08-005-01
(5 mm)
EPDM-Μαύρο ; Black

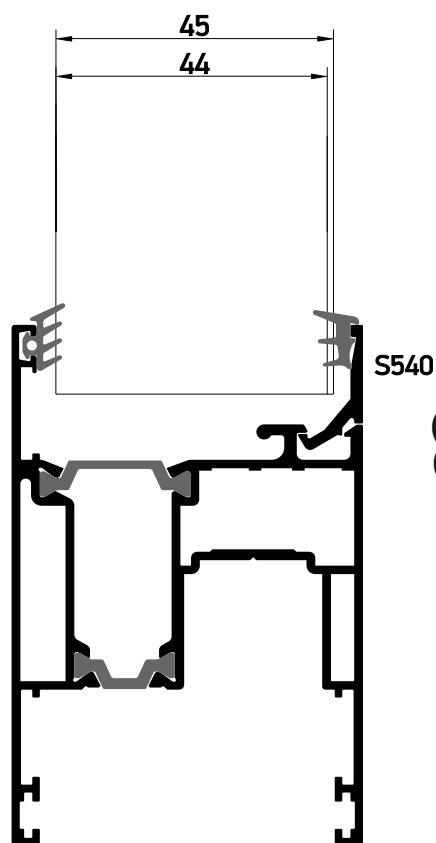
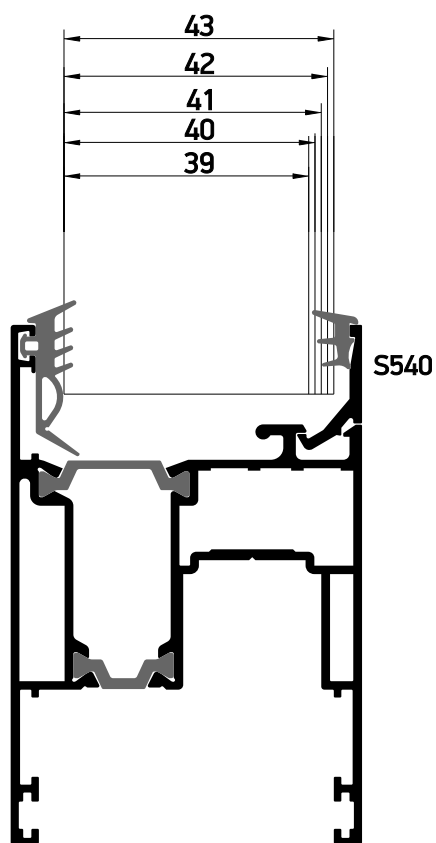
F
200-08-006-01
(6 mm)
EPDM-Μαύρο ; Black

F
200-08-007-01
(7 mm)
EPDM-Μαύρο ; Black

F
200-08-008-01
(8 mm)
EPDM-Μαύρο ; Black

F
200-08-010-01
(10 mm)
EPDM-Μαύρο ; Black

S560		
Prof. 36,00mm	EPDM	
Υάλωση mm Glazing mm	Εξωτερικό ελαστικό Outer gasket	Εσωτερικό ελαστικό Inner gasket
39mm	200-70-005-03	200-08-007-01
40mm	200-70-005-03	200-08-006-01
41mm	200-70-005-03	200-08-005-01
42mm	200-70-005-03	200-08-004-01
43mm	200-70-005-03	200-08-003-01
44mm	200-06-861-01	200-08-003-01
45mm	200-06-861-01	200-08-002-01



S540
(Ηλεκτροστατική βαφή)
(Powder coated colors)

F
200-08-002-01
(2 mm)
EPDM-Μαύρο | Black

F
200-08-003-01
(3 mm)
EPDM-Μαύρο | Black

F
200-08-004-01
(4 mm)
EPDM-Μαύρο | Black


F
200-08-005-01
(5 mm)
EPDM-Μαύρο | Black


F
200-08-006-01
(6 mm)
EPDM-Μαύρο | Black

F
200-08-007-01
(7 mm)
EPDM-Μαύρο | Black

F
200-08-008-01
(8 mm)
EPDM-Μαύρο | Black

F
200-08-010-01
(10 mm)
EPDM-Μαύρο | Black

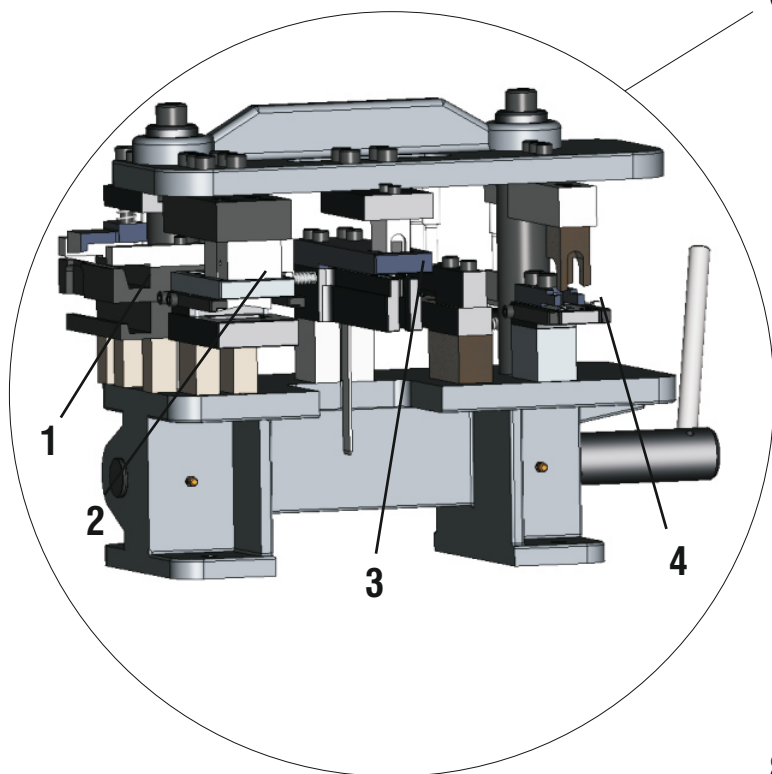


A large, abstract graphic on the left side of the page, composed of several overlapping diagonal bands in various shades of yellow and orange, extending from the top left towards the bottom right.

Milling-Tooling Operations Κατεργασίες

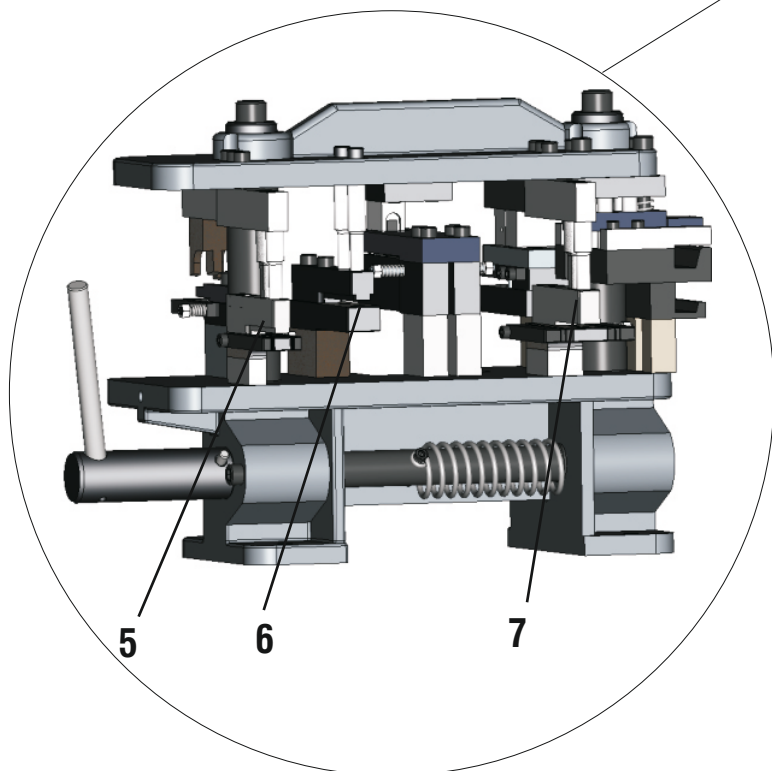
Κατεργασίες πρέσας - Punching tool Machining

800-00-560-00



- 1. 800-00-560-10
- 2. 800-00-560-20
- 3. 800-00-560-30
- 4. 800-00-560-40

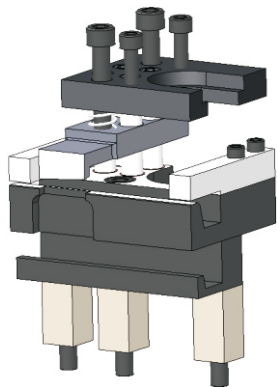
800-00-560-00



- 5. 800-00-560-50
- 6. 800-00-560-60
- 7. 800-00-560-70

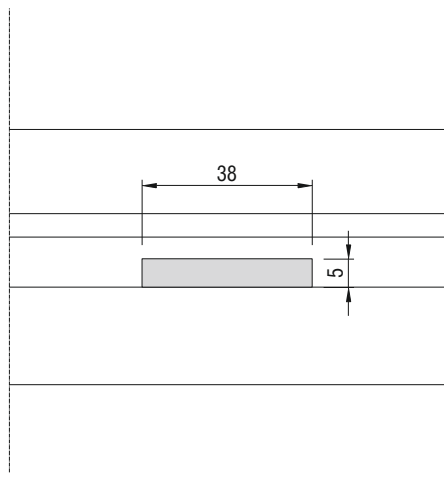
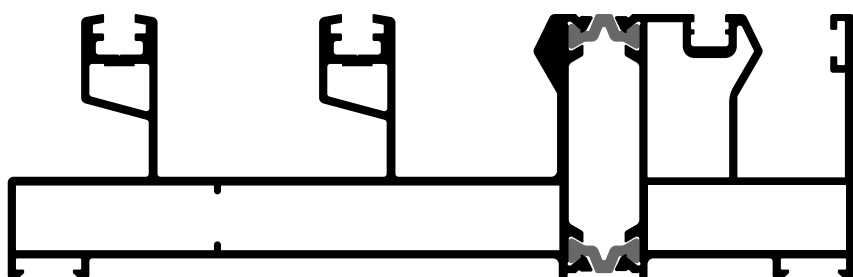
Κατεργασία απορροών κάσας - Weep hole machining for frame guide

Η εργασία μπορεί να εκτελεστεί για τα εξής προφίλ: S544, S550
Working to be executed on profiles: S544, S550

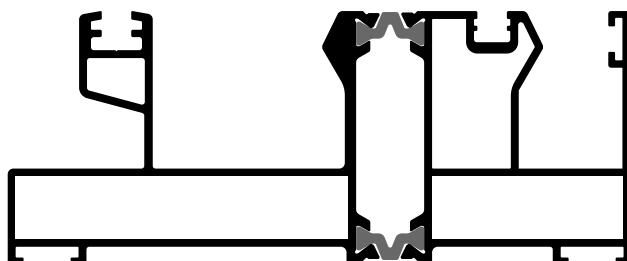


800-00-560-10

S544

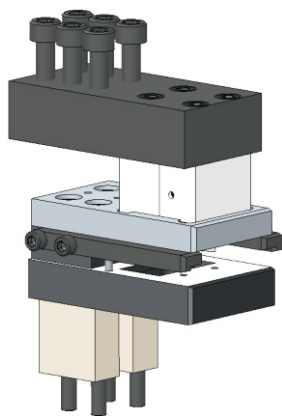


S550

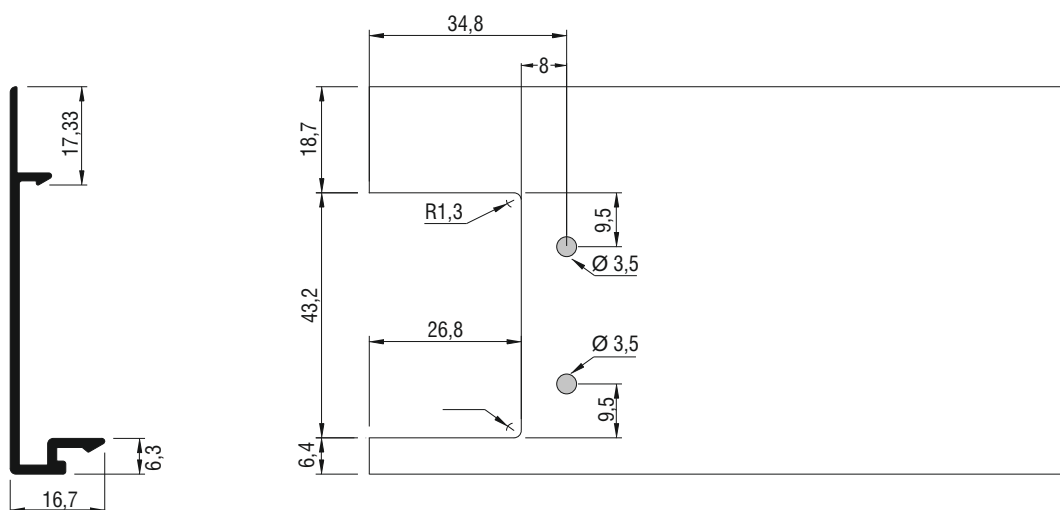


Κατεργασία καπάκι αγκίστρου - End cap weathering profile machining

Η εργασία μπορεί να εκτελεστεί για τα εξής προφίλ: S568
Working to be executed on profiles: S568

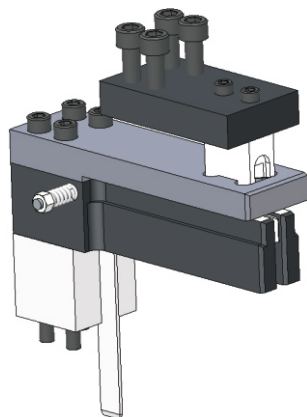


800-00-560-20

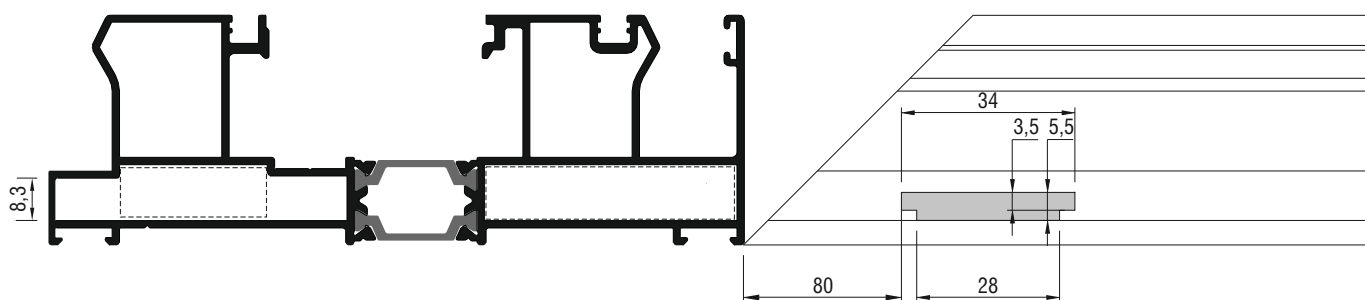


Κατεργασία απορροών κάσας - Weep hole machining for frame guide

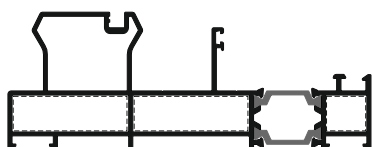
Η εργασία μπορεί να εκτελεστεί για τα εξής προφίλ: S577, S562, S558, S592
Working to be executed on profiles: S577, S562, S558, S592



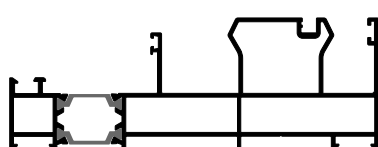
800-00-560-30



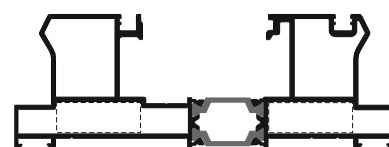
S577



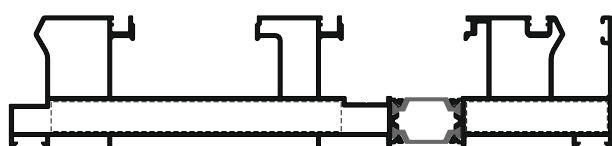
S538



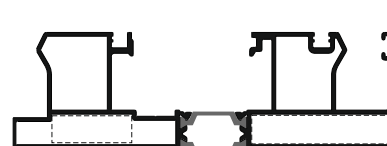
S562



S558

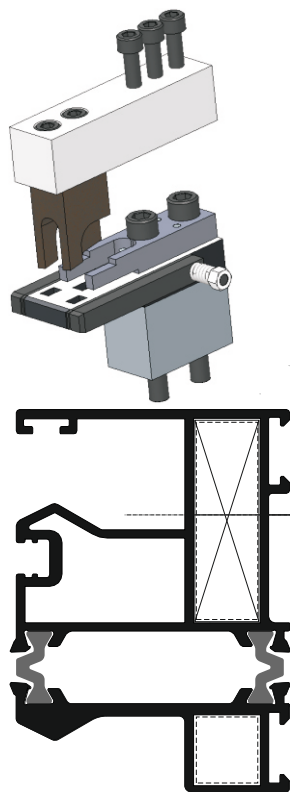


S592

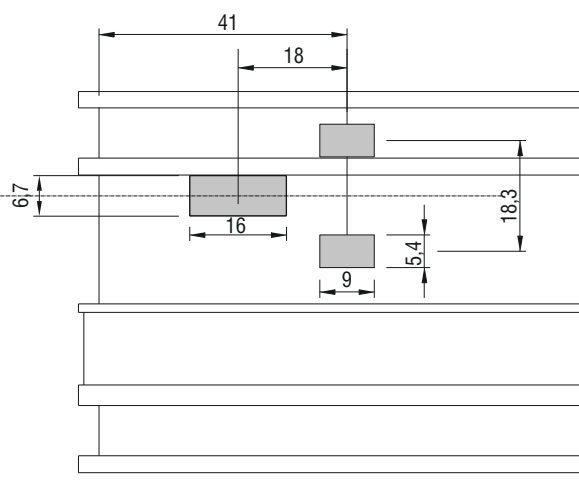


Κατεργασία για μηχανικές γωνίες - Mechanical corner cleat machining

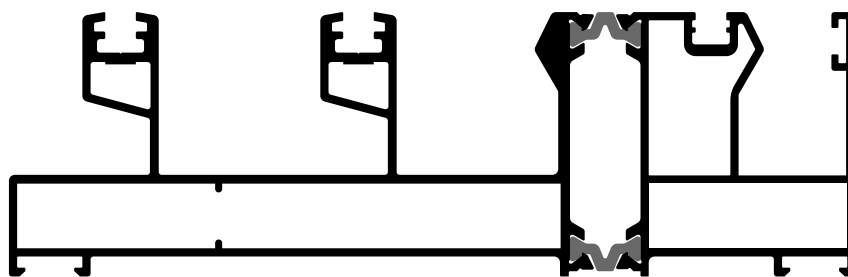
Η εργασία μπορεί να εκτελεστεί για τα εξής προφίλ: S544, S550, S594
Working to be executed on profiles: S544, S550, S594



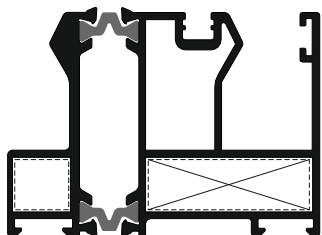
800-00-560-40



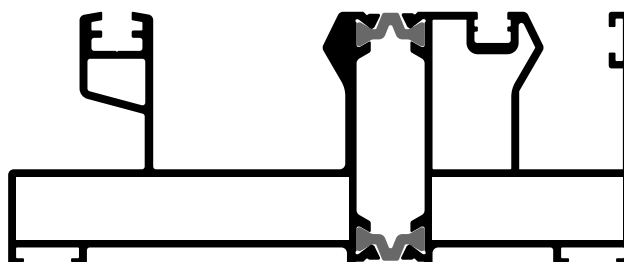
S544



S594

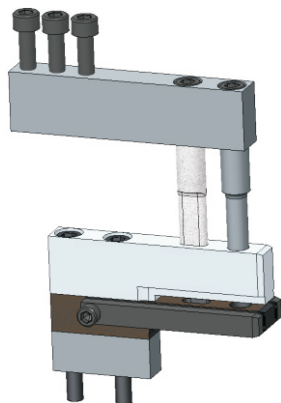


S550

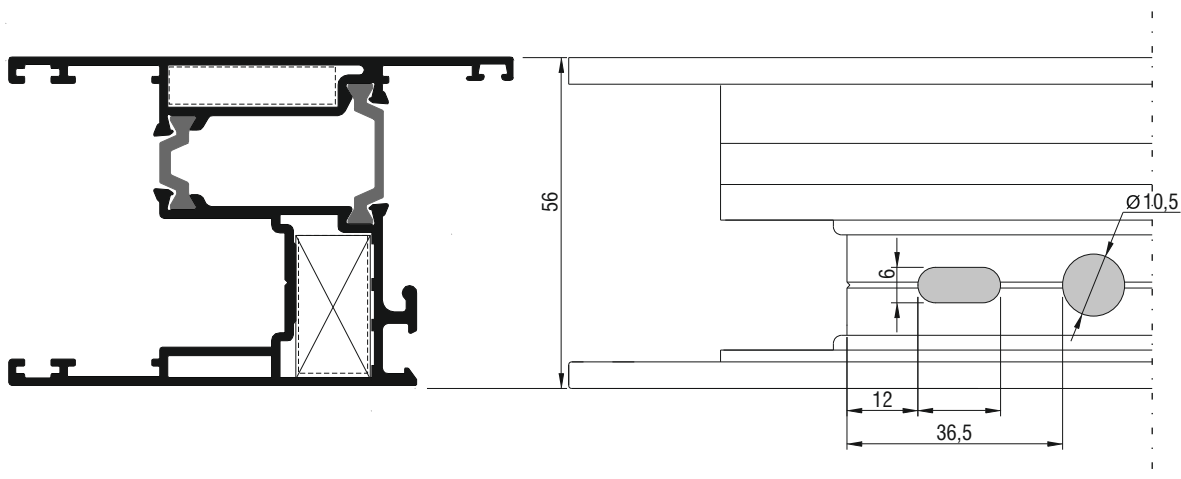


Κατεργασία για μηχανικές γωνίες - Mechanical corner cleat machining

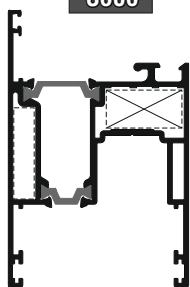
Η εργασία μπορεί να εκτελεστεί για τα εξής προφίλ: S577, S560, S584, S490
Working to be executed on profiles: S577, S560, S584, S490



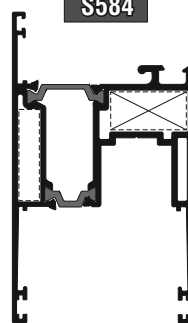
800-00-560-50



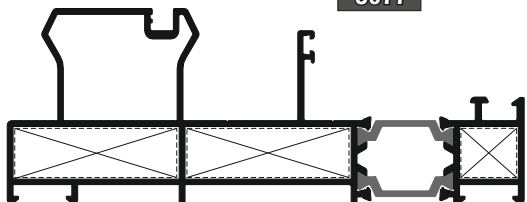
S560



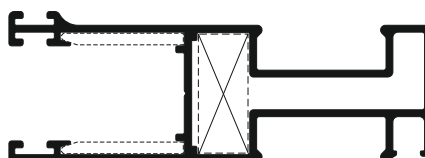
S584



S577

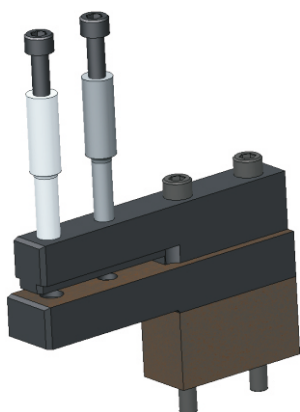


S490

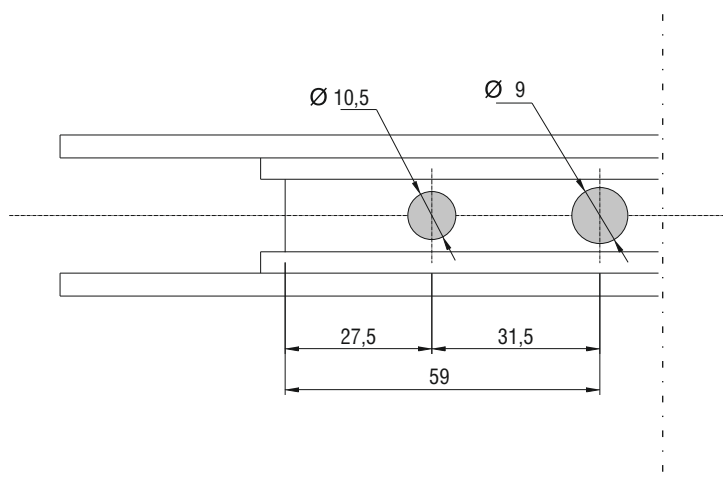
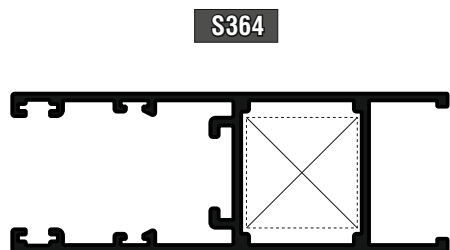


Κατεργασία για μηχανικές γωνίες - Mechanical corner cleat machining

Η εργασία μπορεί να εκτελεστεί για τα εξής προφίλ: S364
Working to be executed on profiles: S364

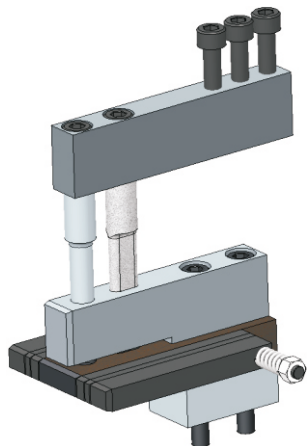


800-00-560-60

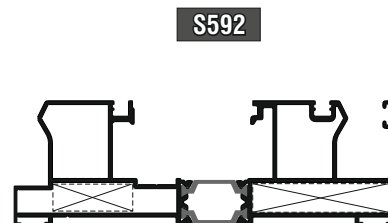
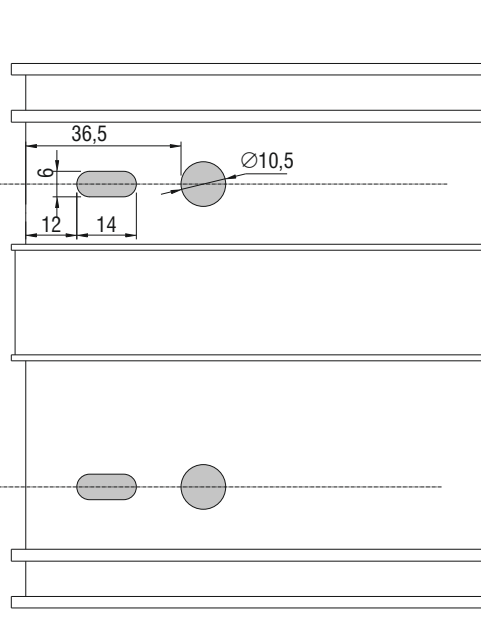
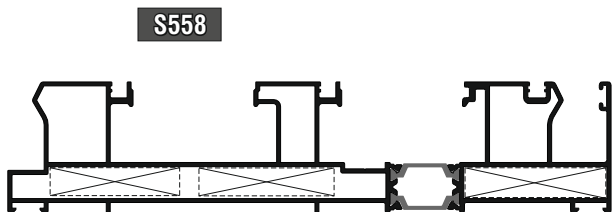
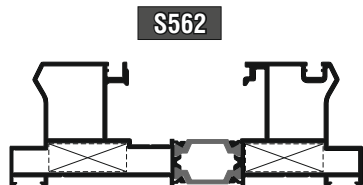


Κατεργασία για μηχανικές γωνίες - Mechanical corner cleat machining

Η εργασία μπορεί να εκτελεστεί για τα εξής προφίλ: S558, S562, S592
Working to be executed on profiles: S558, S562, S592



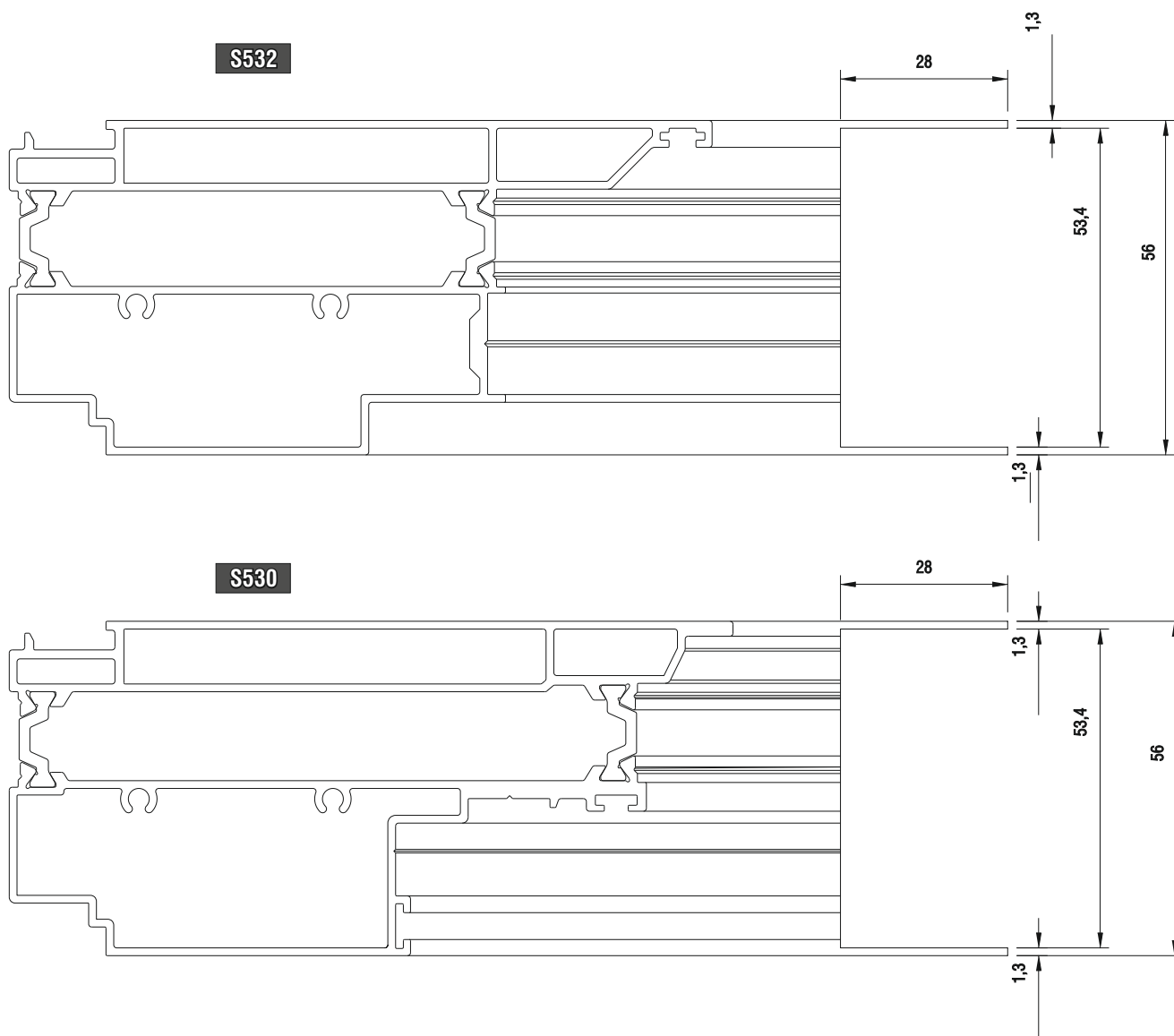
800-00-560-70



Κατεργασία για γωνιακή κατασκευή - Corner typology machining

Η εργασία μπορεί να εκτελεστεί για τα εξής προφίλ: S530, S532
Working to be executed on profiles: S530, S532

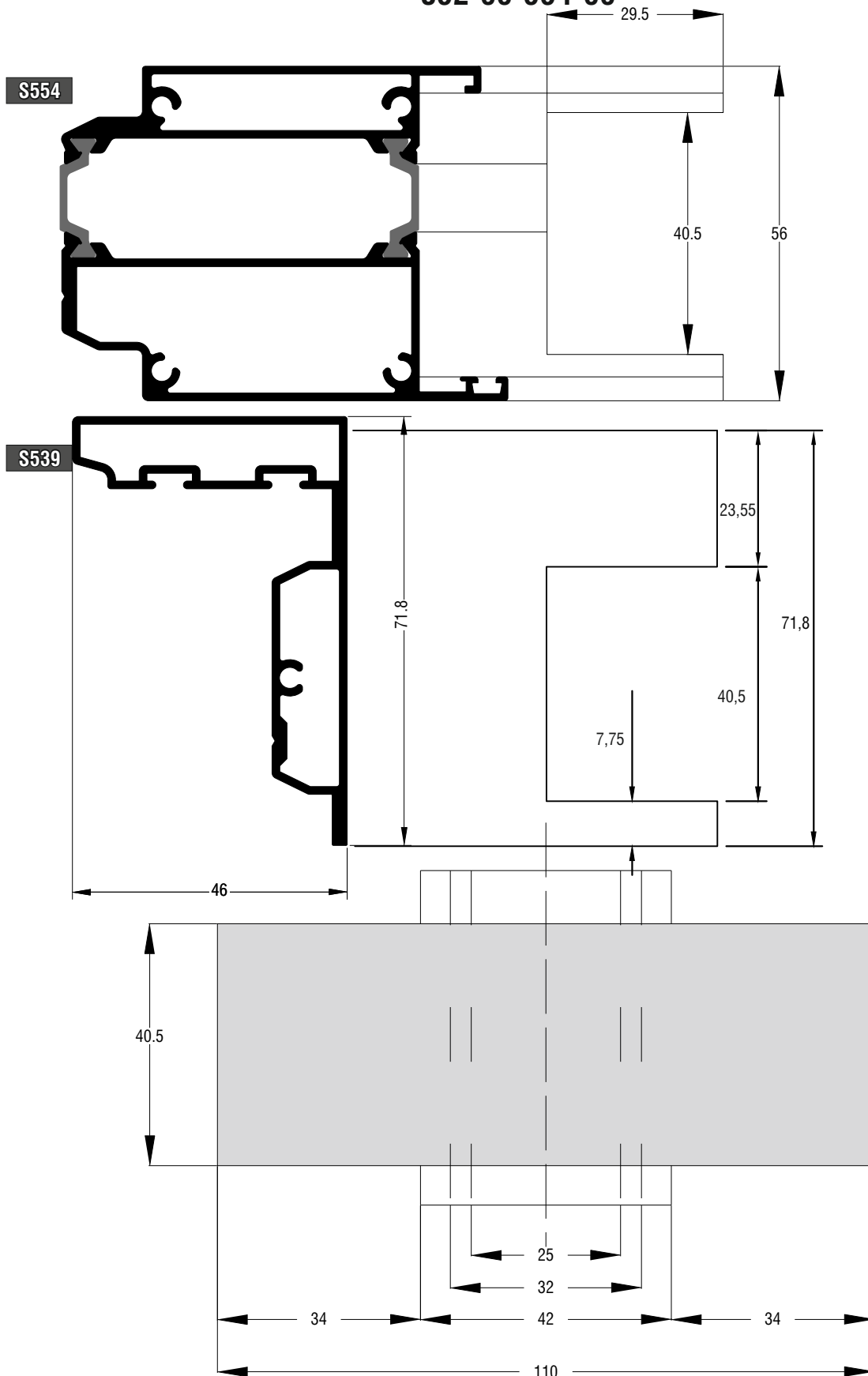
852-00-530-00



Κατεργασία για ταυ - Transom-mullion machining

Η εργασία μπορεί να εκτελεστεί για τα εξής προφίλ: S554, S539, S549
Working to be executed on profiles: S554, S539, S549

852-00-554-00

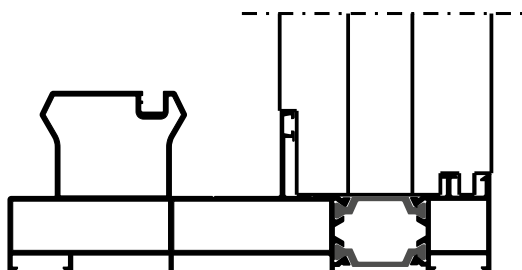


Κατεργασία για ταυ - Transom-mullion machining

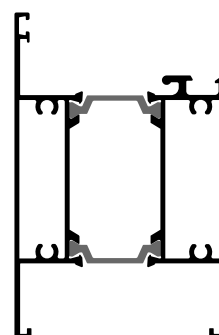
Η εργασία μπορεί να εκτελεστεί για τα εξής προφίλ: S582, S577
Working to be executed on profiles: S582, S577

852-00-582-00

ΑΠΟΨΗ ΕΦΑΡΜΟΓΗΣ ΔΙΑΤΟΜΩΝ
CROSS-SECTION VIEW

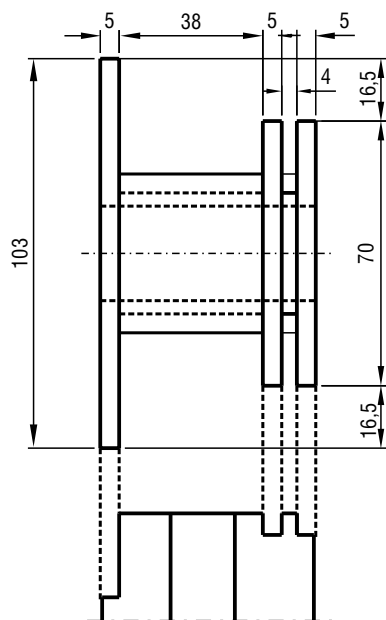


ΚΑΤΕΡΓΑΖΟΜΕΝΕΣ ΔΙΑΤΟΜΕΣ ΠΡΟΦΙΛ
MILLING PROFILE

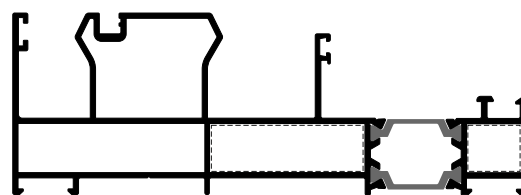


S582

ΜΟΡΦΗ ΦΡΕΖΑΣ
MILLING MACHINE

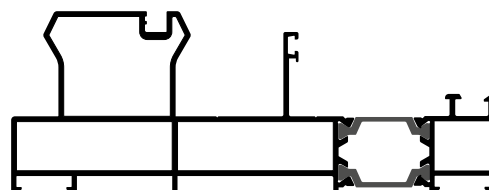


ΣΥΝΕΡΓΑΖΟΜΕΝΕΣ ΔΙΑΤΟΜΕΣ ΠΡΟΦΙΛ
CO-OPERATING PROFILES FOR MILLING



S538

ΑΠΑΙΤΟΥΜΕΝΗ ΜΟΡΦΗ ΚΑΤΕΡΓΑΣΙΑΣ
DEMANDING MILLING



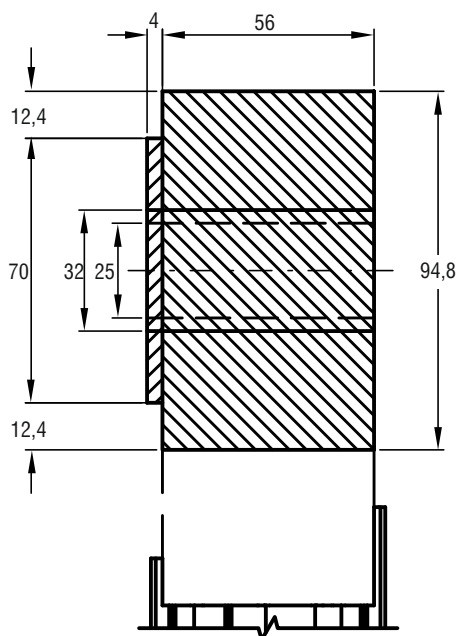
S577

Κατεργασία για μινί - Adjoining profile machining

Η εργασία μπορεί να εκτελεστεί για τα εξής προφίλ: S30590
Working to be executed on profiles: S30590

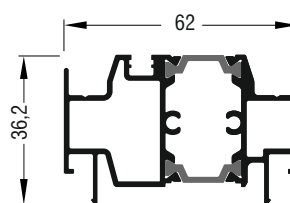
852-00-590-00

**ΜΟΡΦΗ ΦΡΕΖΑΣ
MILLING MACHINE**



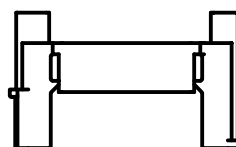
**ΑΠΑΙΤΟΥΜΕΝΗ ΜΟΡΦΗ ΚΑΤΕΡΓΑΣΙΑΣ
DEMANDING MILLING**

**ΚΑΤΕΡΓΑΖΟΜΕΝΕΣ ΔΙΑΤΟΜΕΣ ΠΡΟΦΙΛ
MILLING PROFILE**



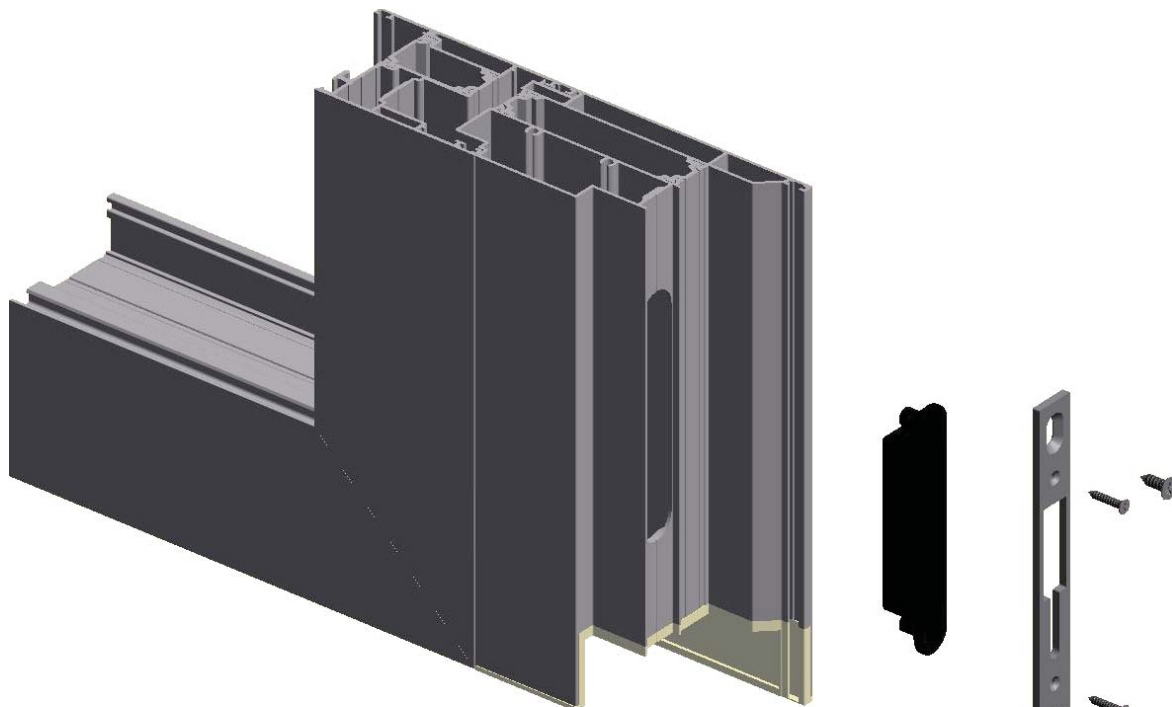
S30590

**ΣΥΝΕΡΓΑΖΟΜΕΝΑ ΕΞΑΡΤΗΜΑΤΑ
CO-OPERATING ACCESSORIES**

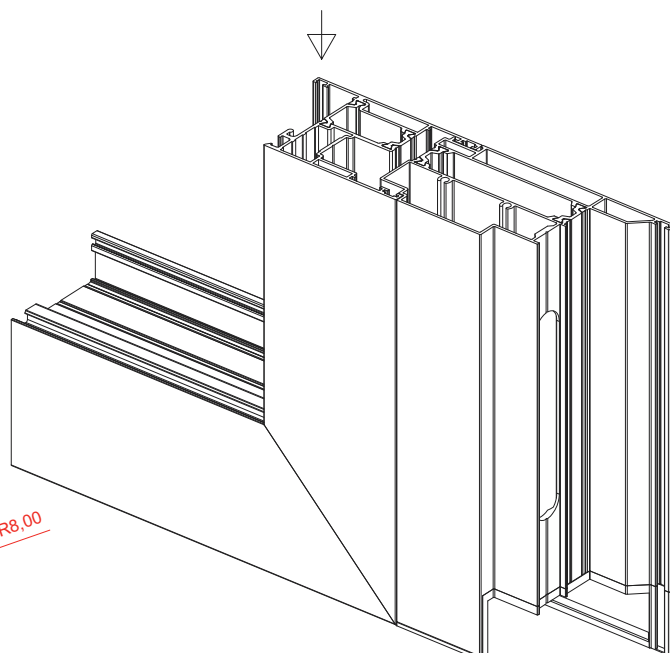
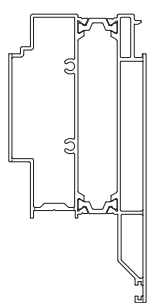


300-01-590-03

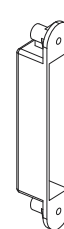
640-00-532-00



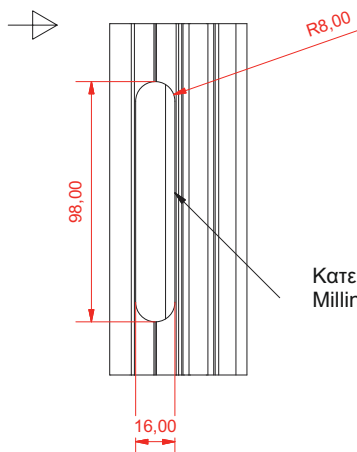
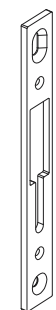
S532



DIN ISO 7050 C-Z ST4.2x22



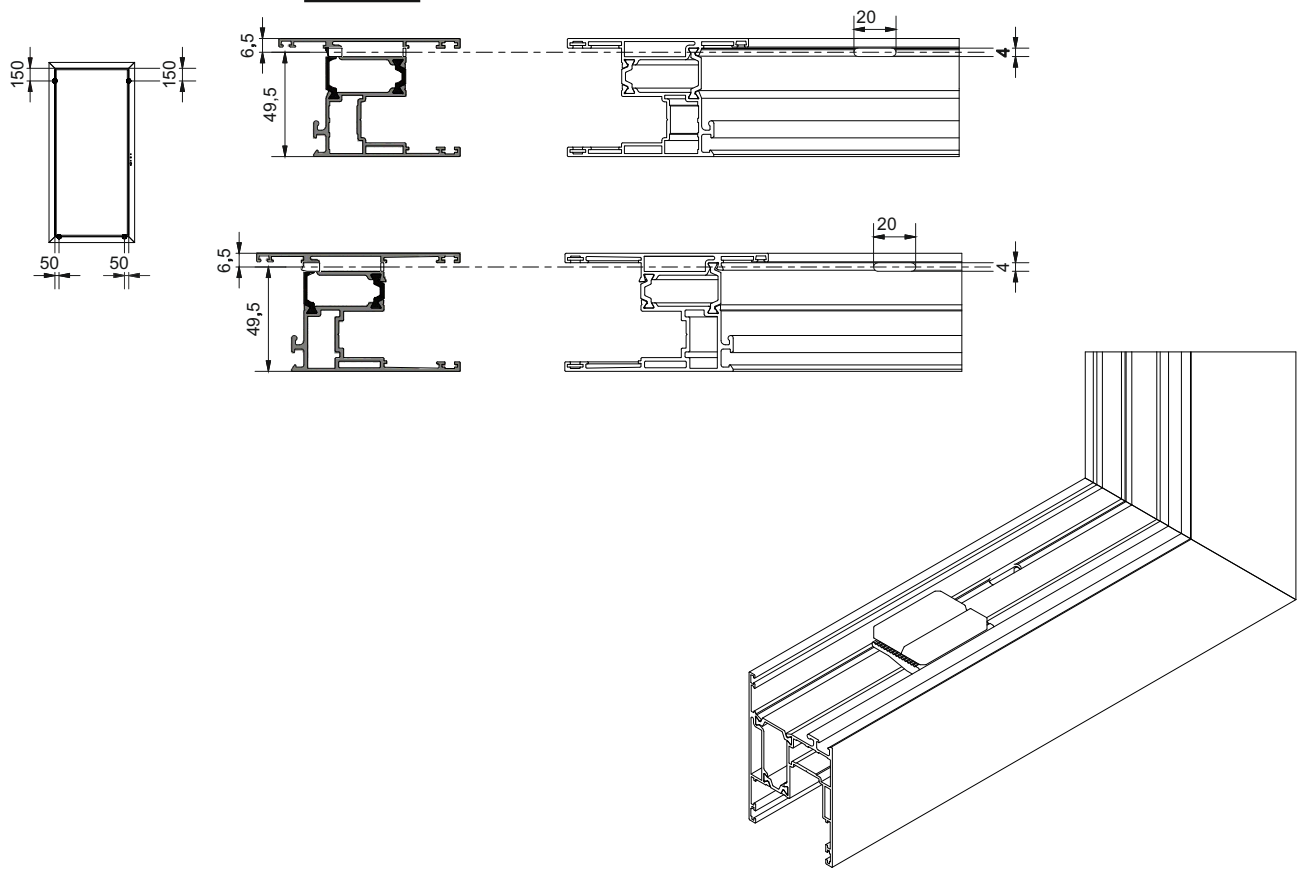
DIN ISO 7050 C-Z ST2.9x16



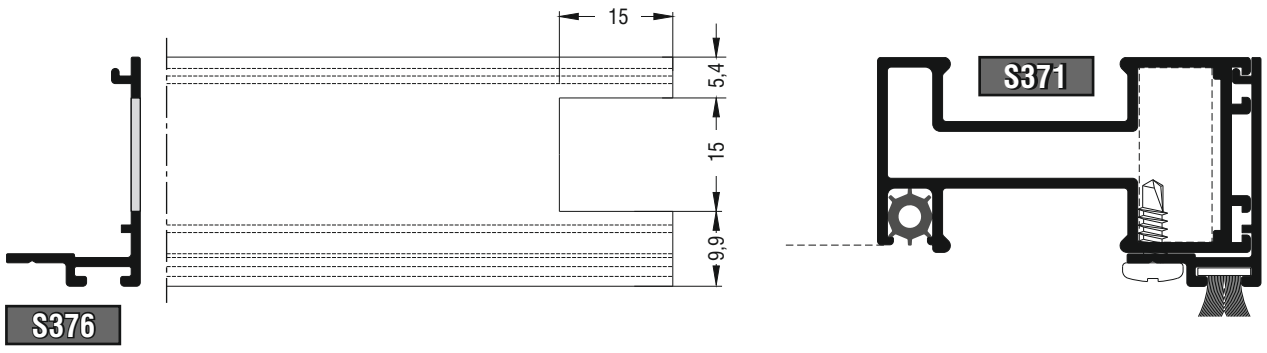
Κατεργασία με Ø8 ή Ø16 κονδυλι
Milling with Ø8 or Ø16 milling bit

Κατεργασία εξαερισμού φύλλων | Sash Ventilation Machinings

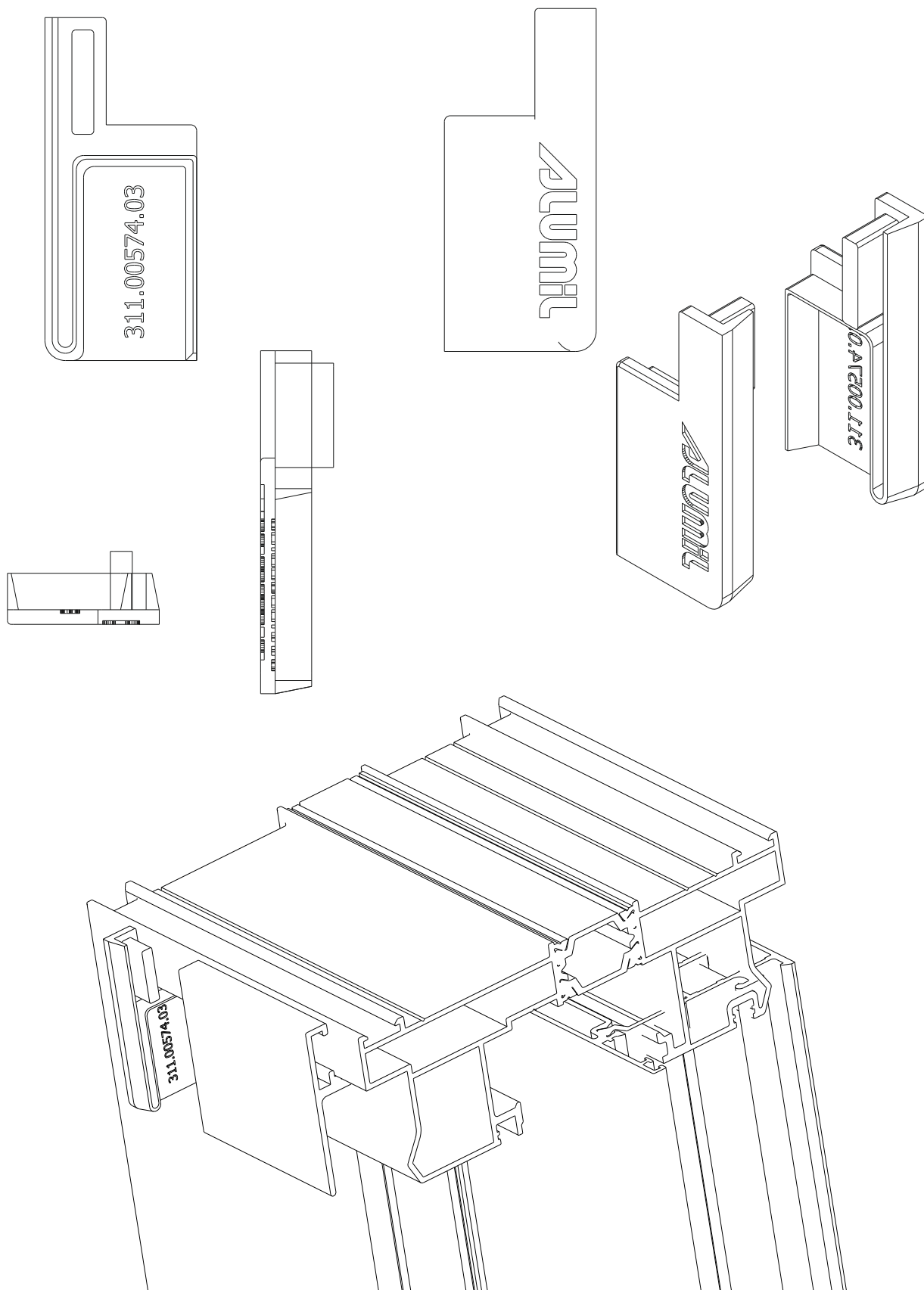
S560



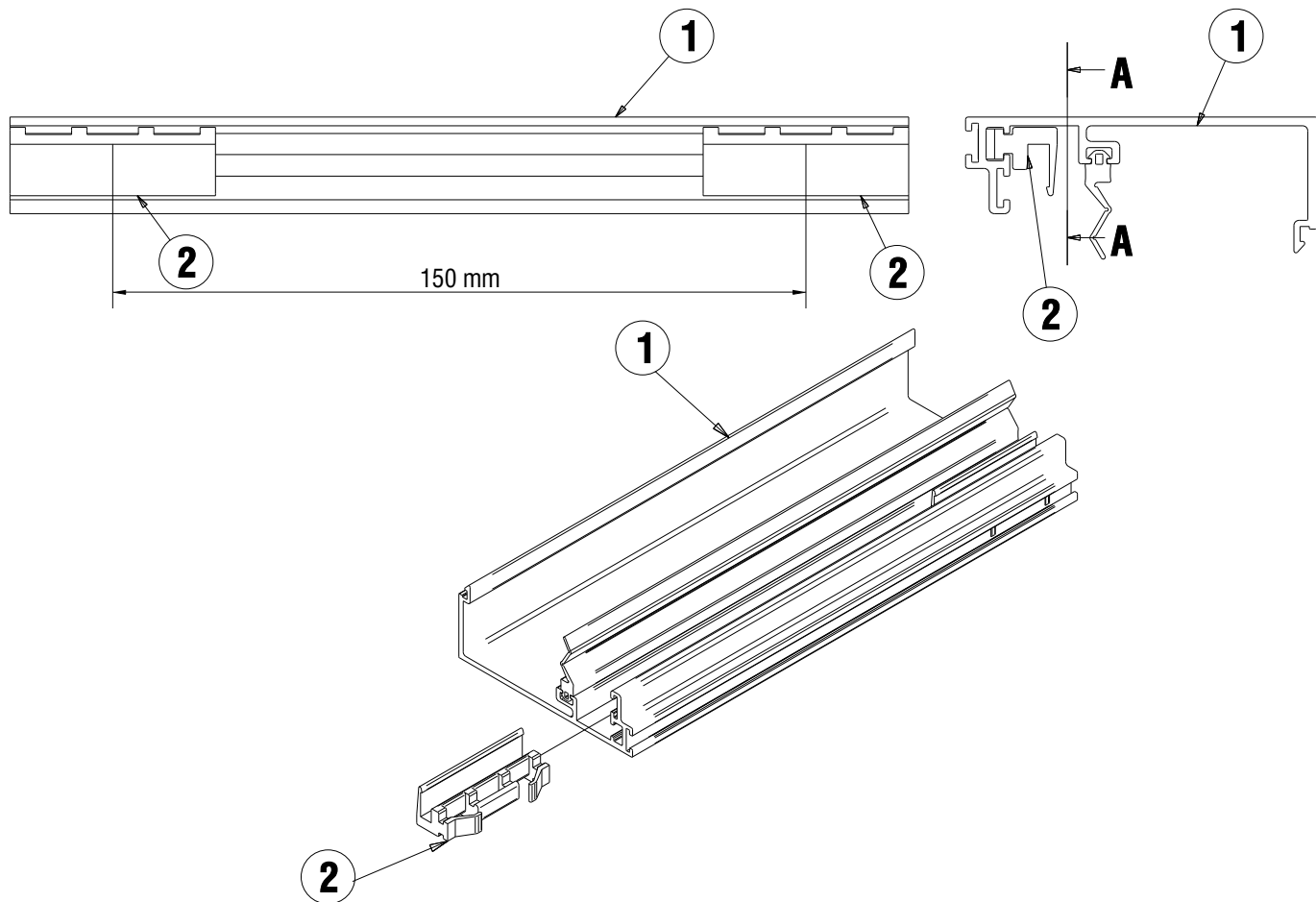
Κατεργασία αγκίστρου στενού φύλλου σήτας | Machining for hook profile for narrow fly-screen sash



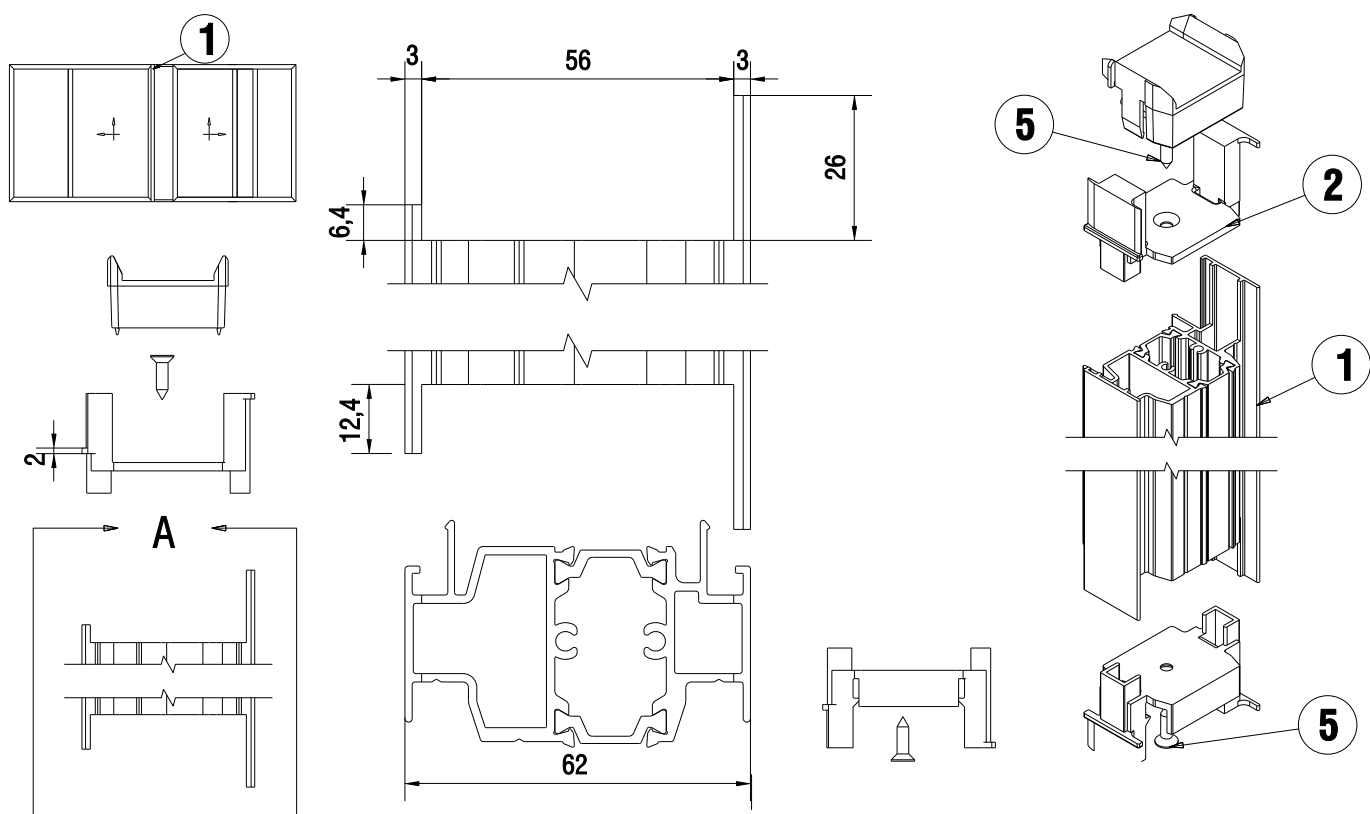
311-00-574-03



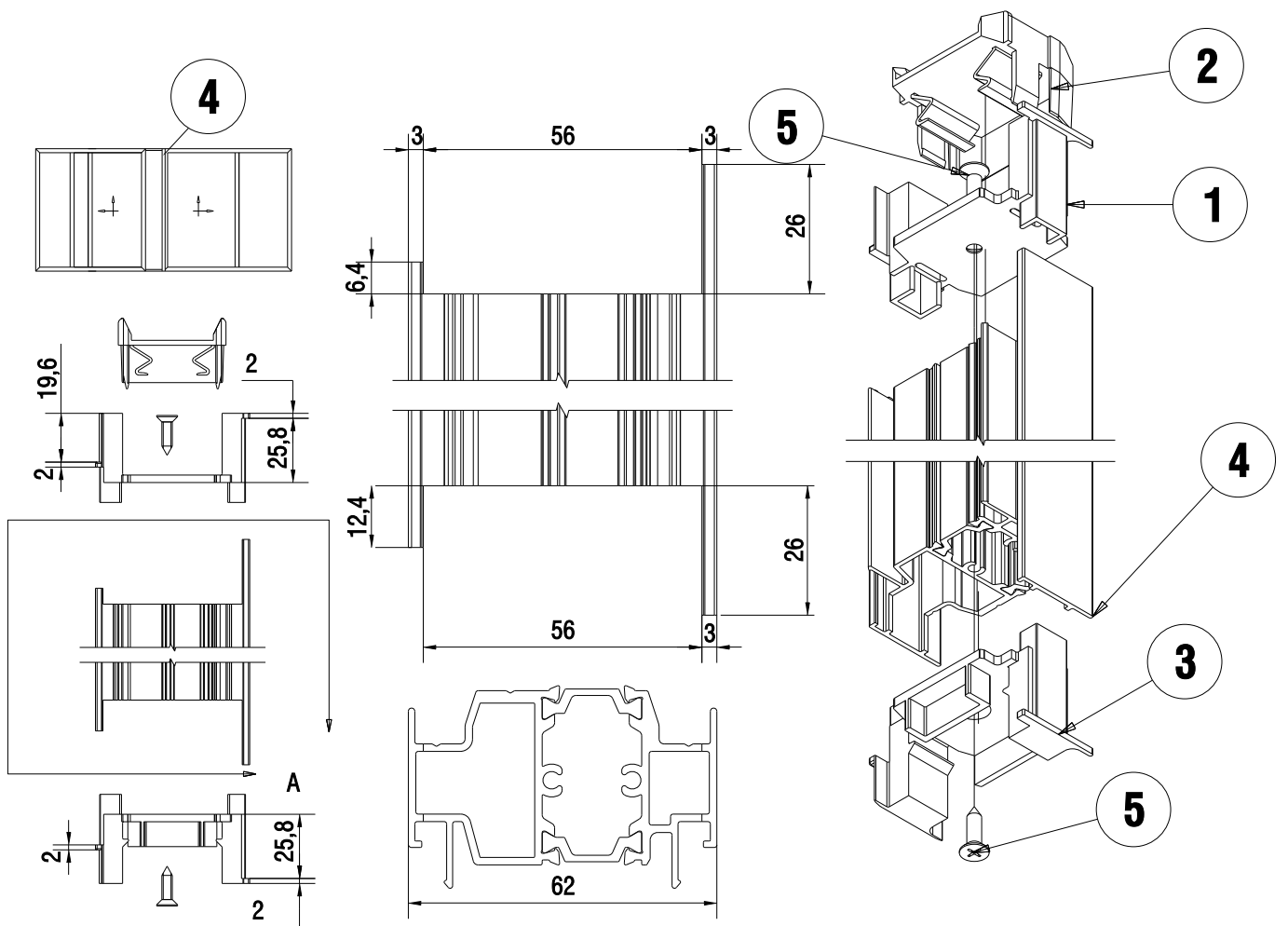
311-00-579-03



300-01-590-03

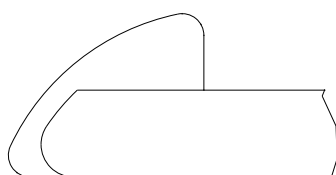
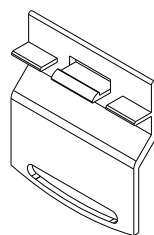

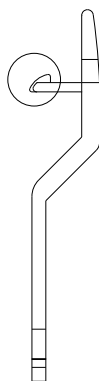



300-02-590-03

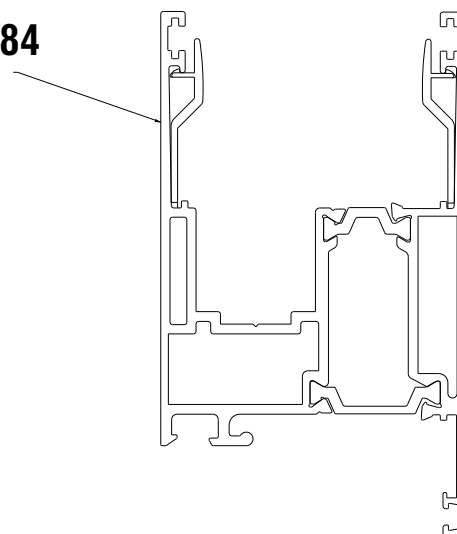


311-00-584-03

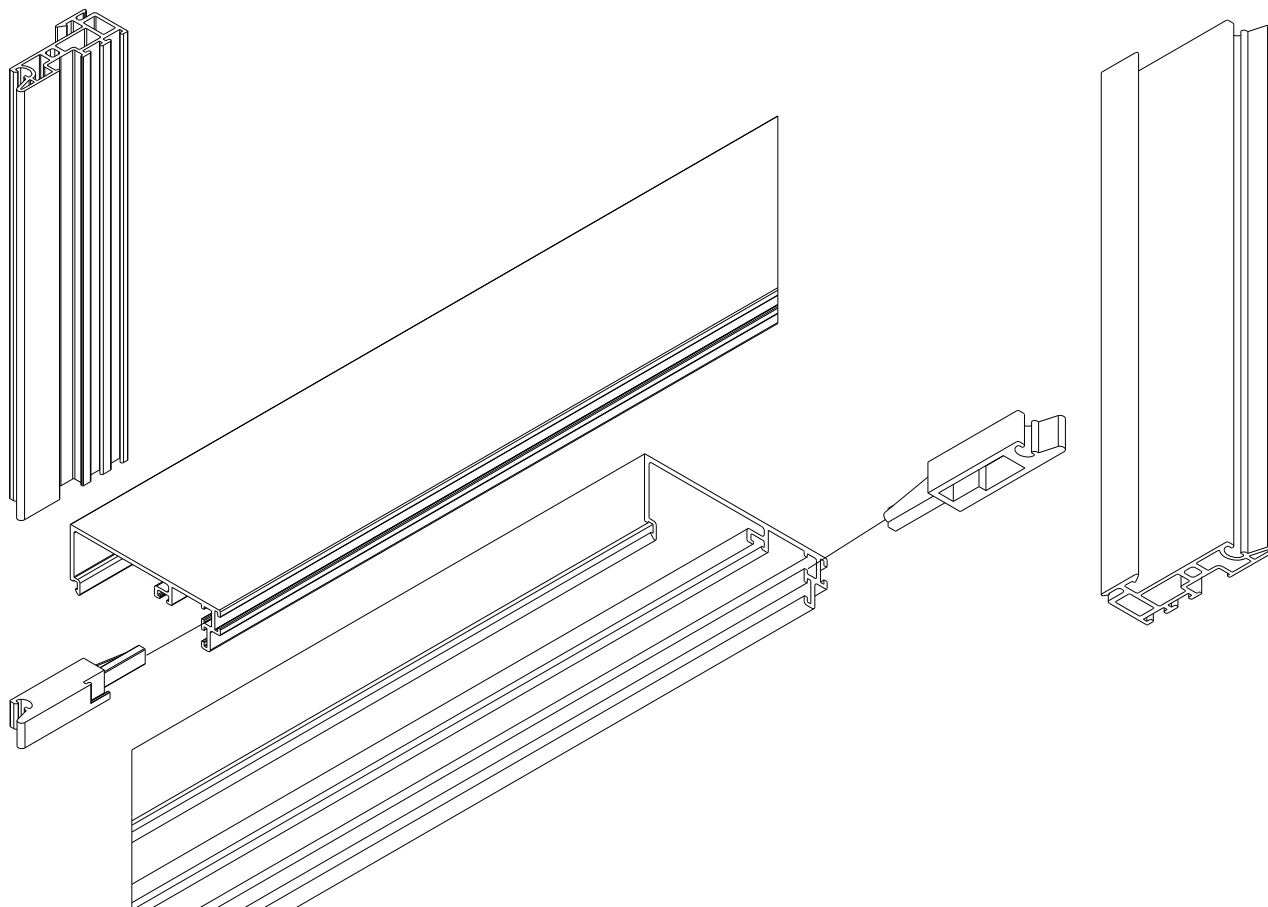
A



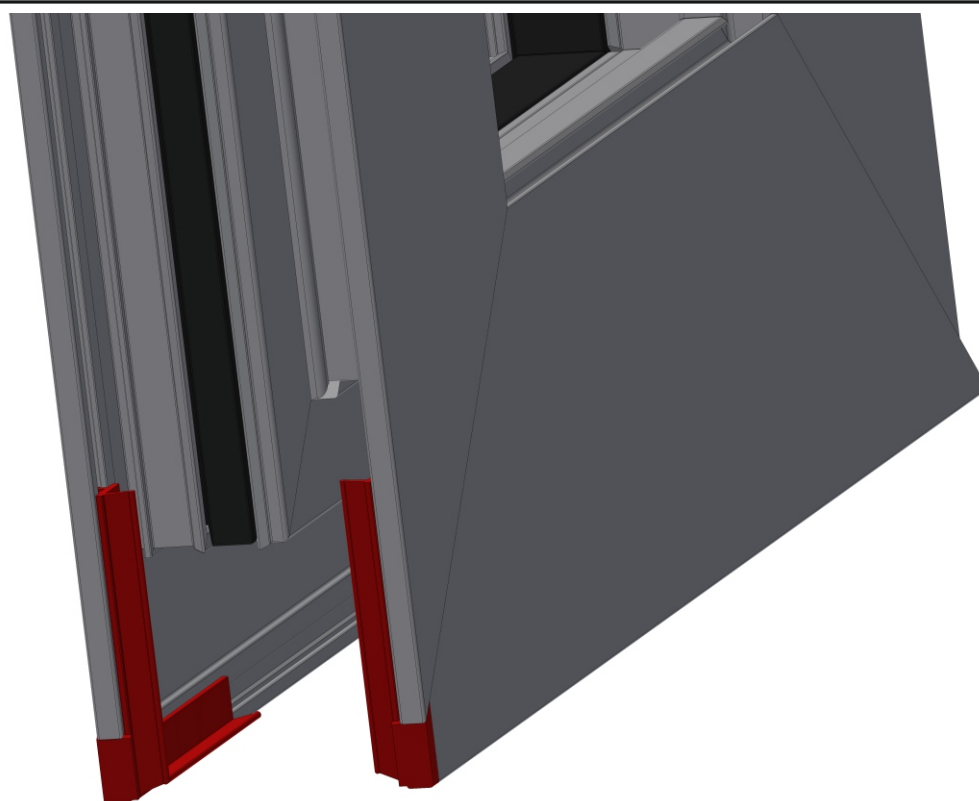
S584



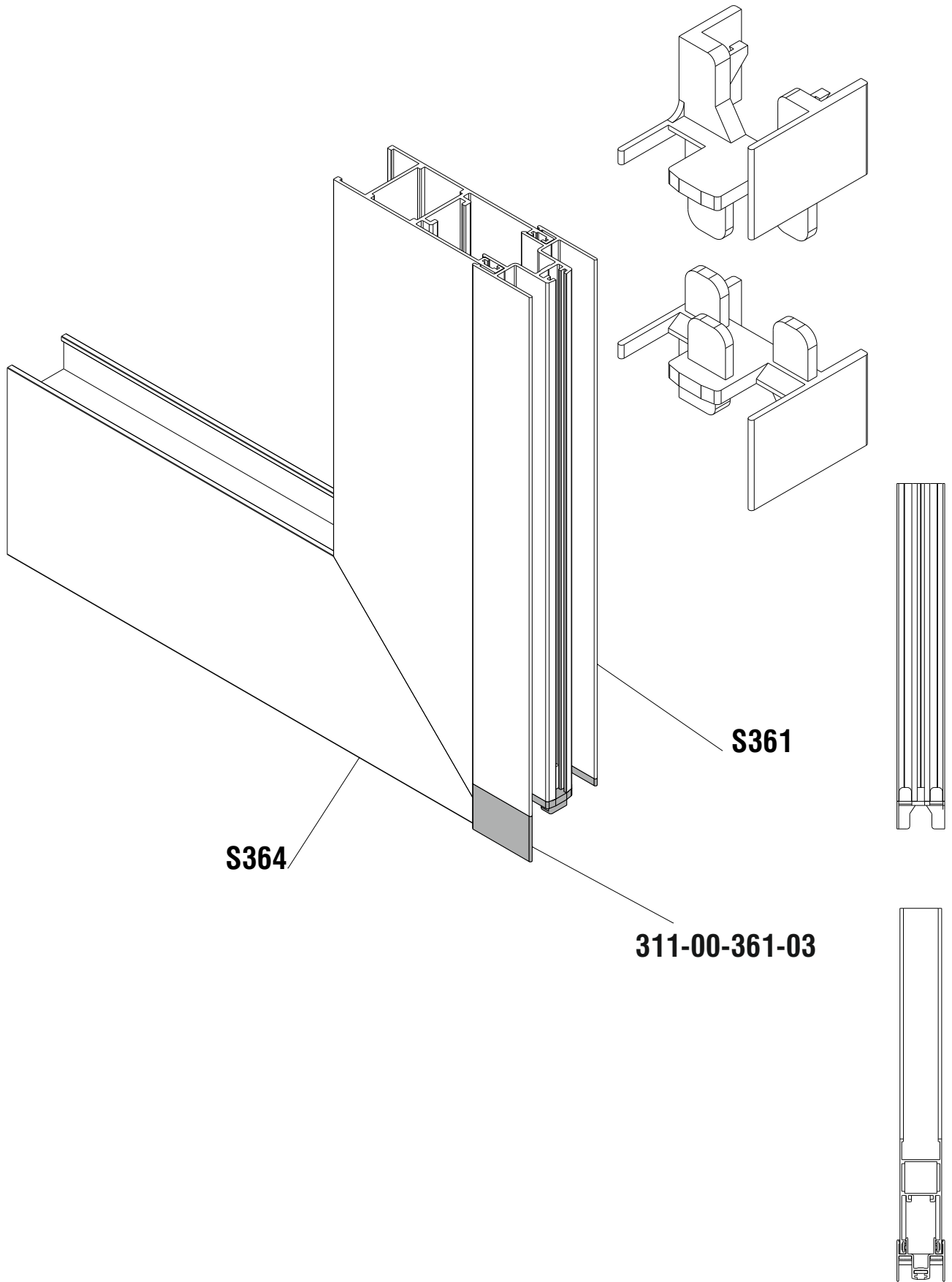
311-00-462-03



255-00-584-00

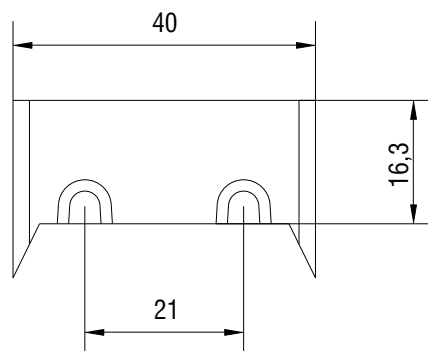
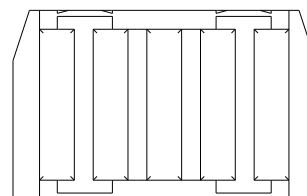
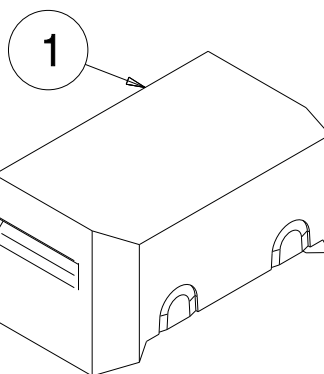
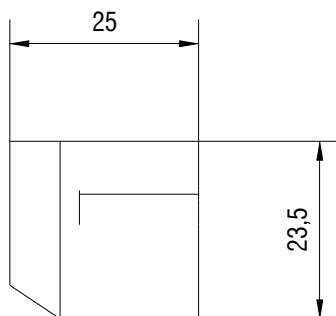
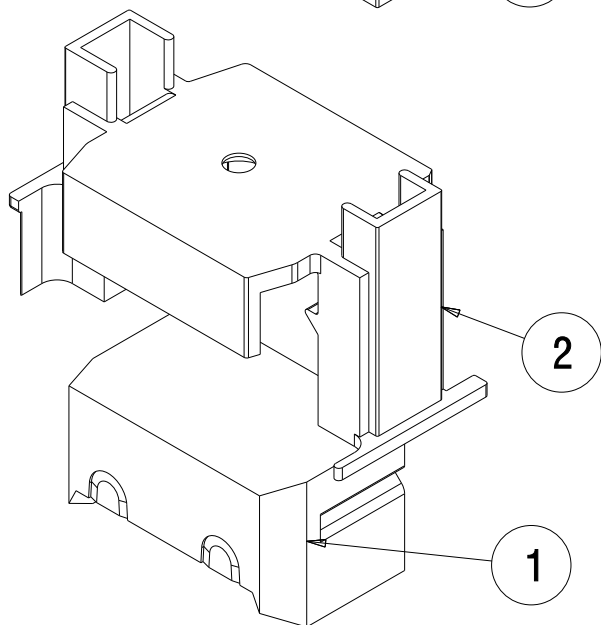
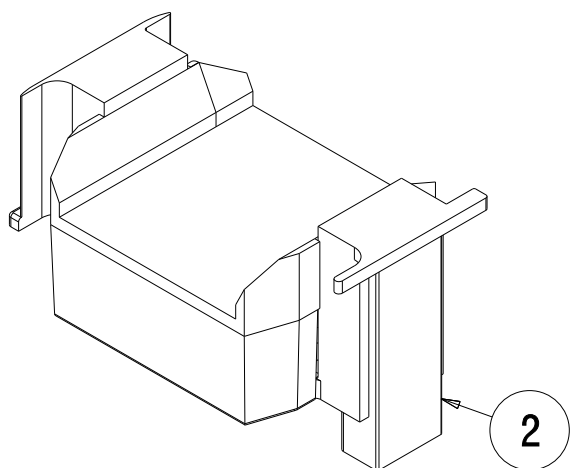


311-00-361-03

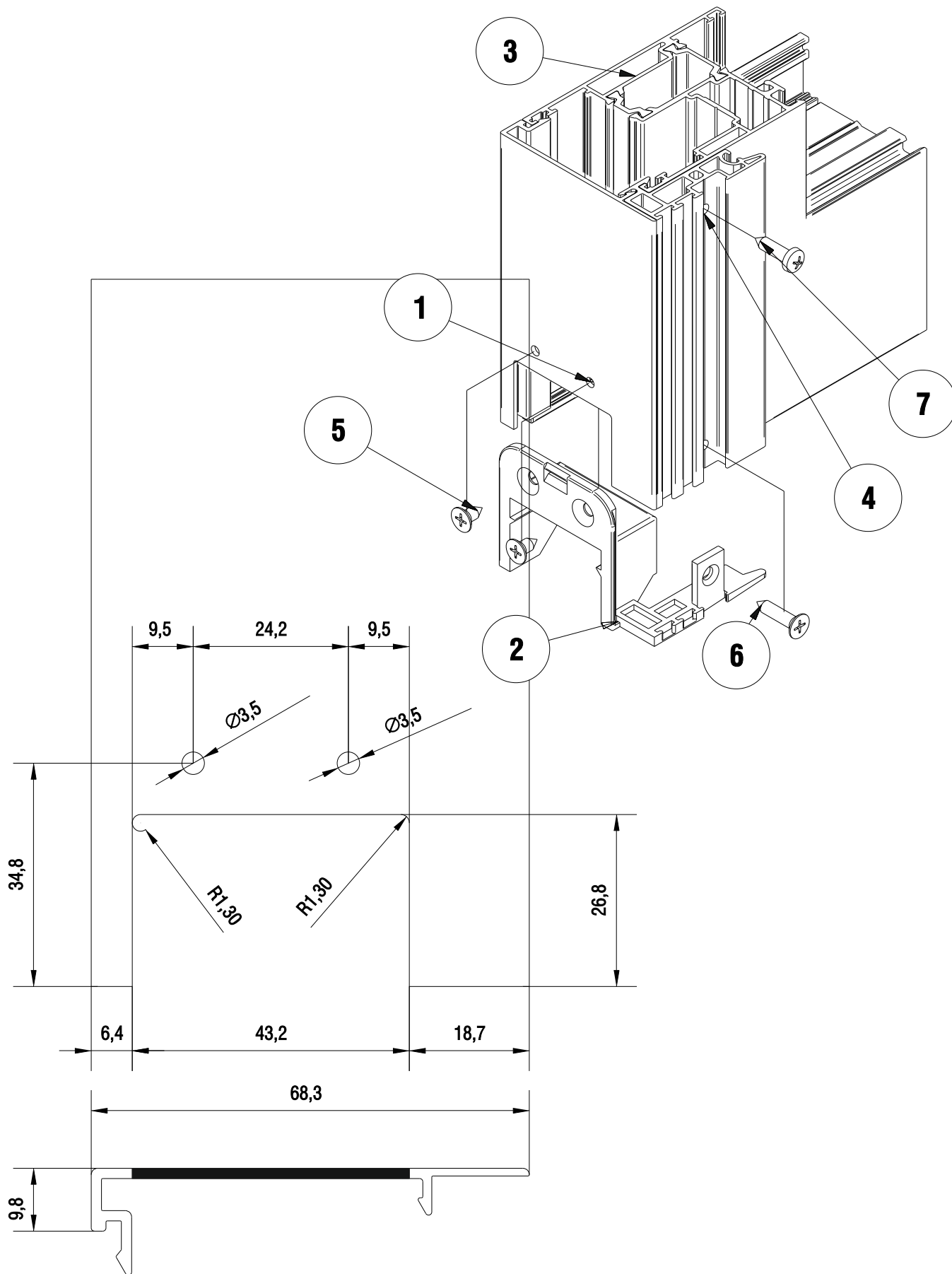


311-02-590-03

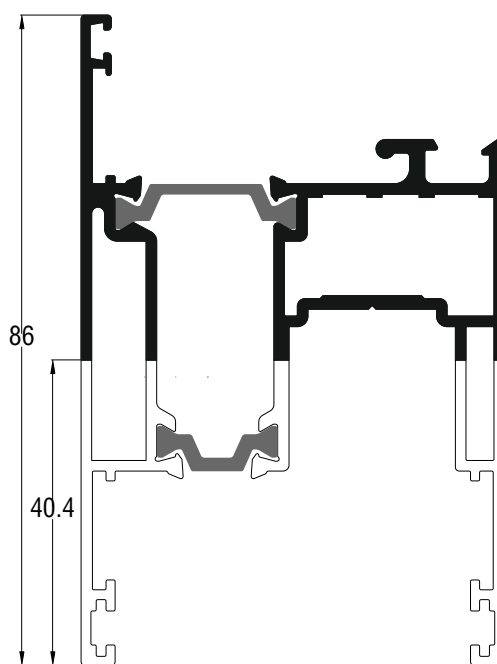
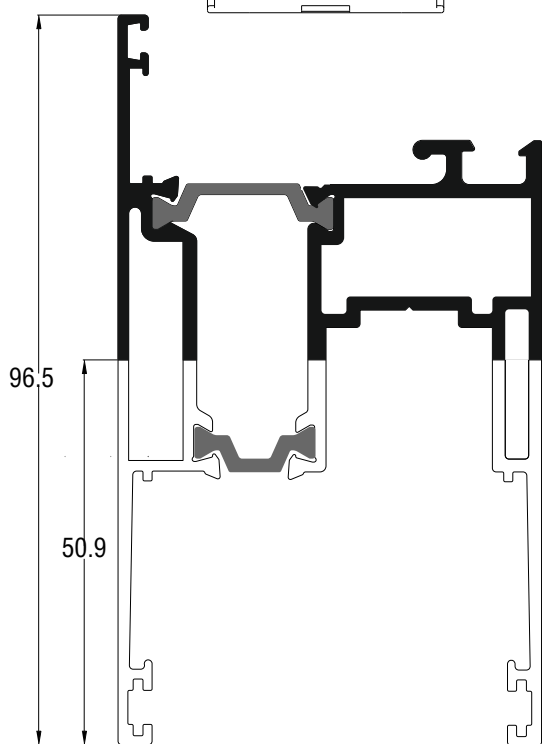
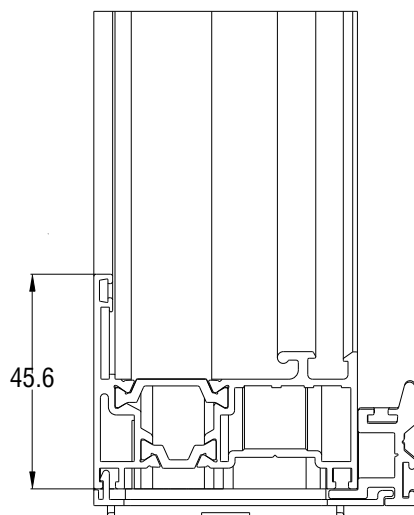
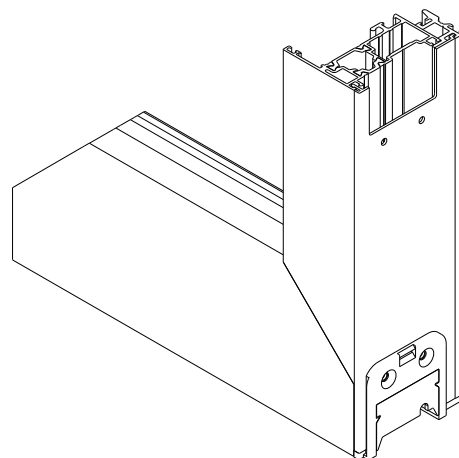
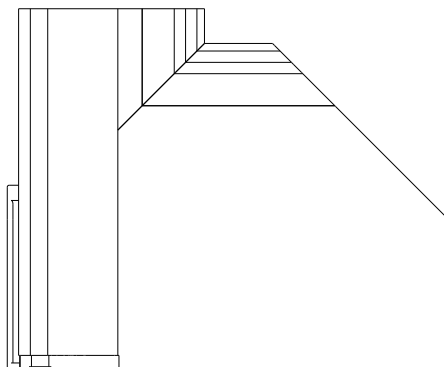
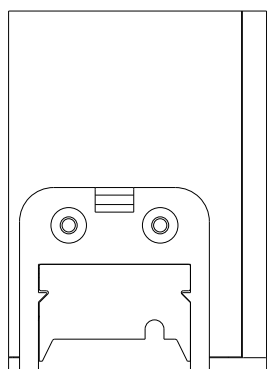
Εφαρμογή - Assembly



311-00-568-03



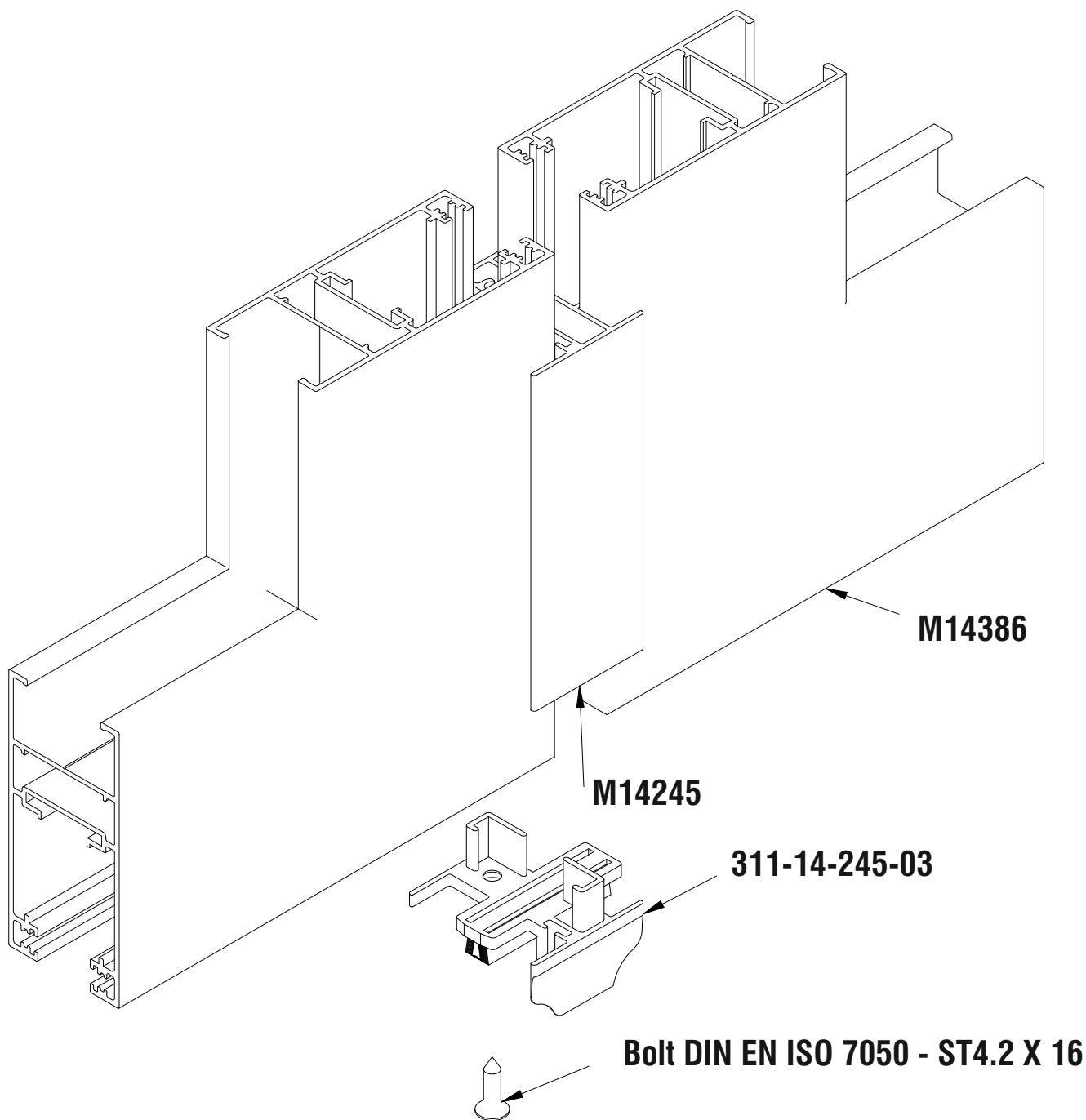
311-00-552-03




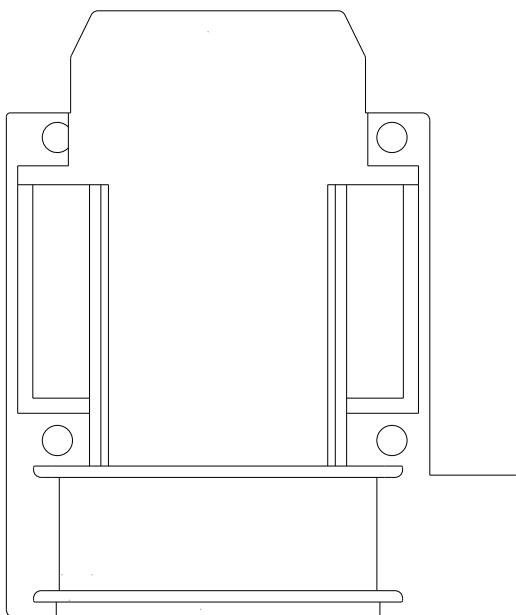
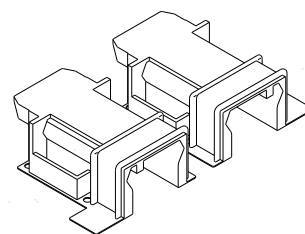
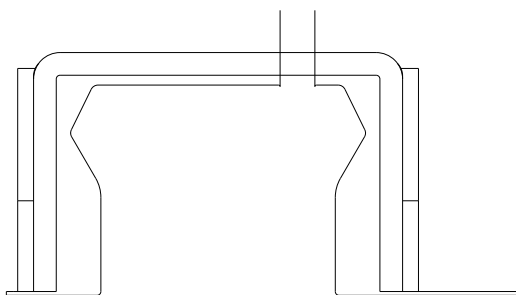
311-14-245-03

**ΚΟΠΗ ΜΠΙΝΙΟΥ M14245
ADJOINING PROFILE MACHINING**

**ΥΨΟΣ ΦΥΛΛΟΥ - 41 mm
SASH HEIGHT - 41 mm**



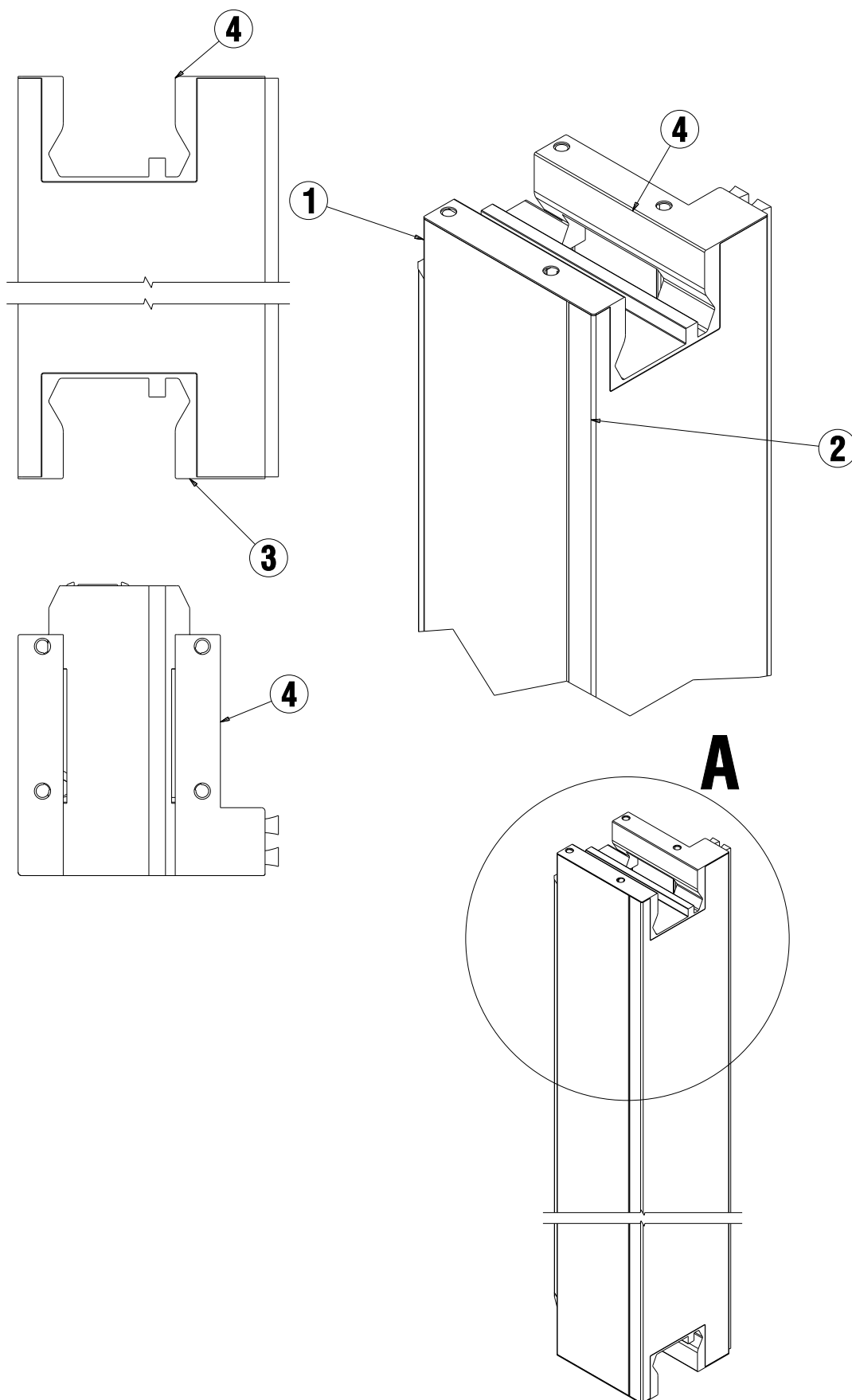
311-00-554-03



Συνεχεια στην επομενη σελιδα
Continue to the next page

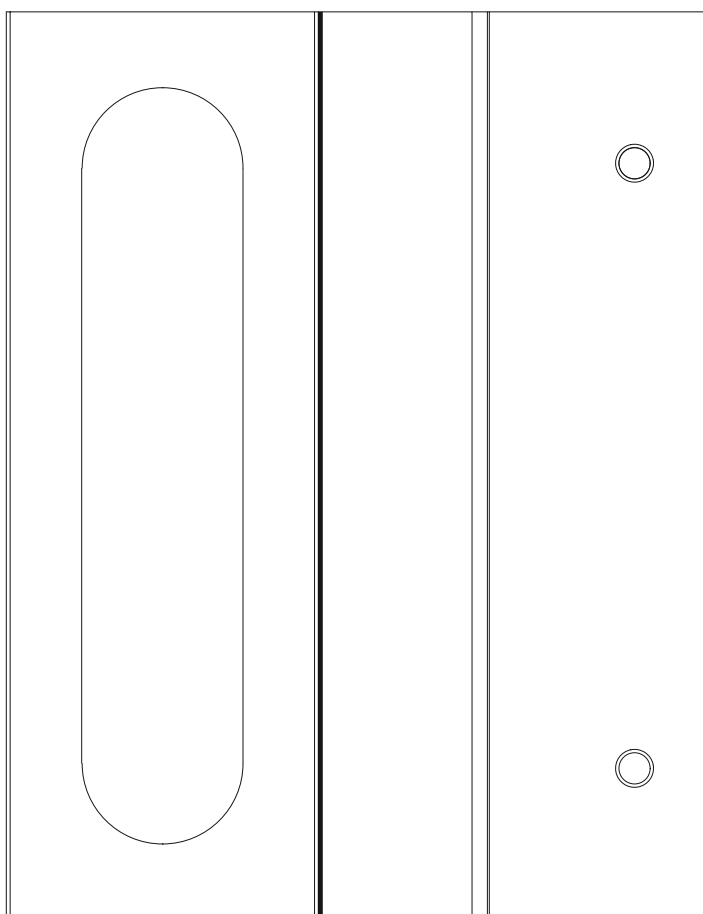
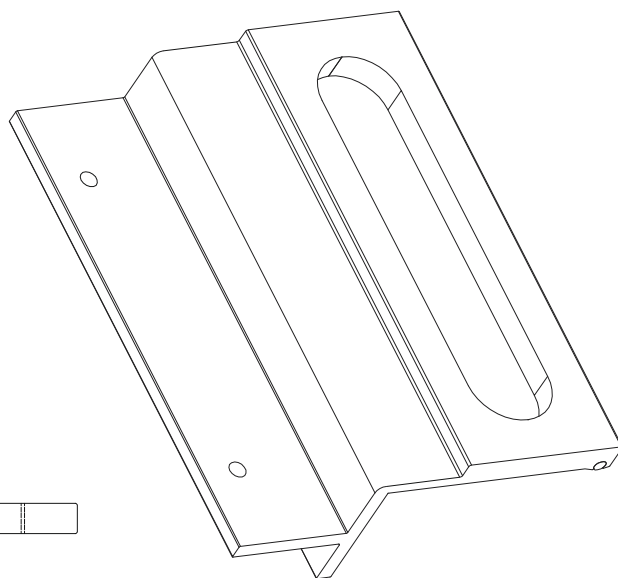
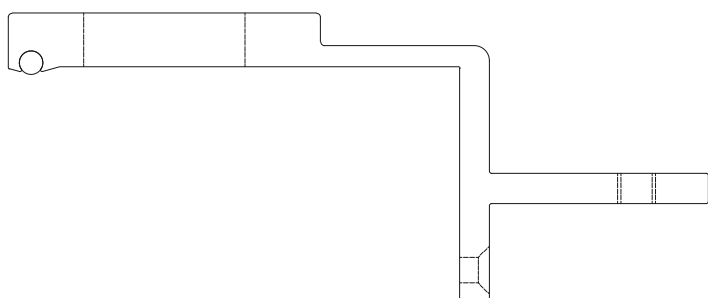


311-00-554-03

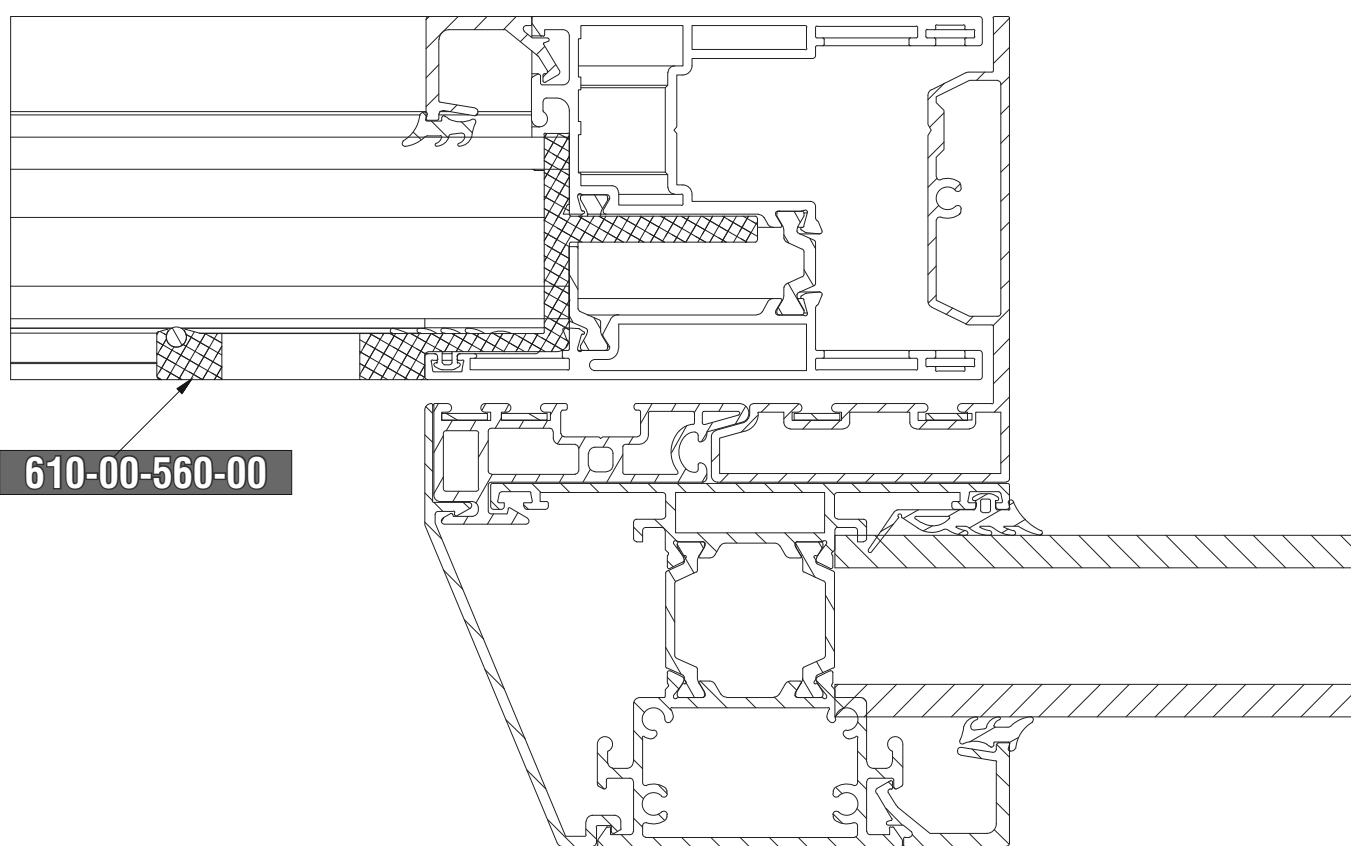


610-00-560-00

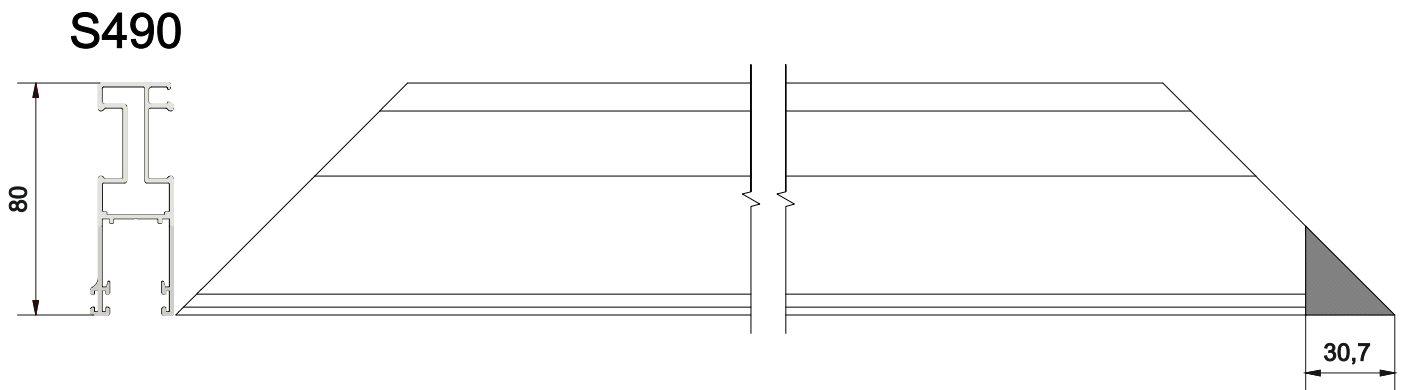
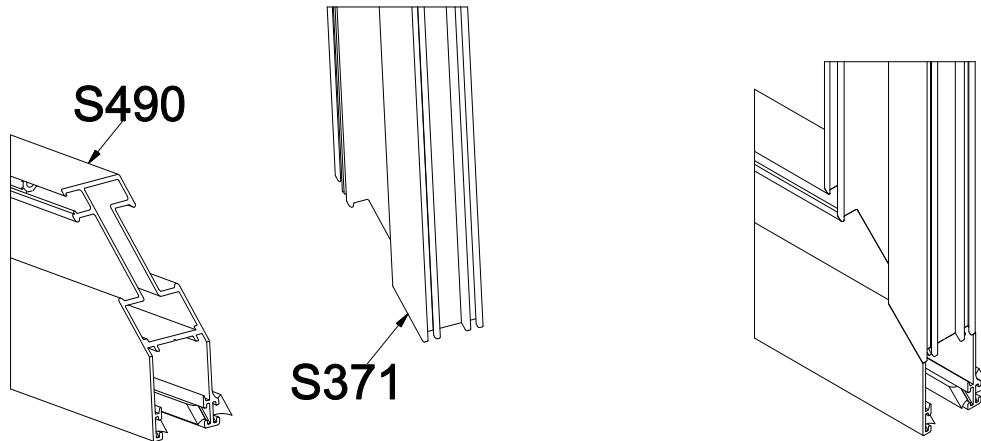
ΠΑΡΑΓΕΤΑΙ ΑΠΟ ΤΟ ΠΡΟΦΙΛ AL 500
PRODUCED BY AL 500 PROFILE



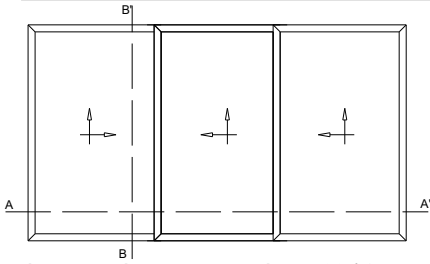
610-00-560-00



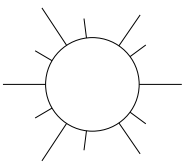
Συνεργασία φύλλου S490 με στενό φύλλο S371 - Assembly of flyscreen sash S490 with narrow sash S371



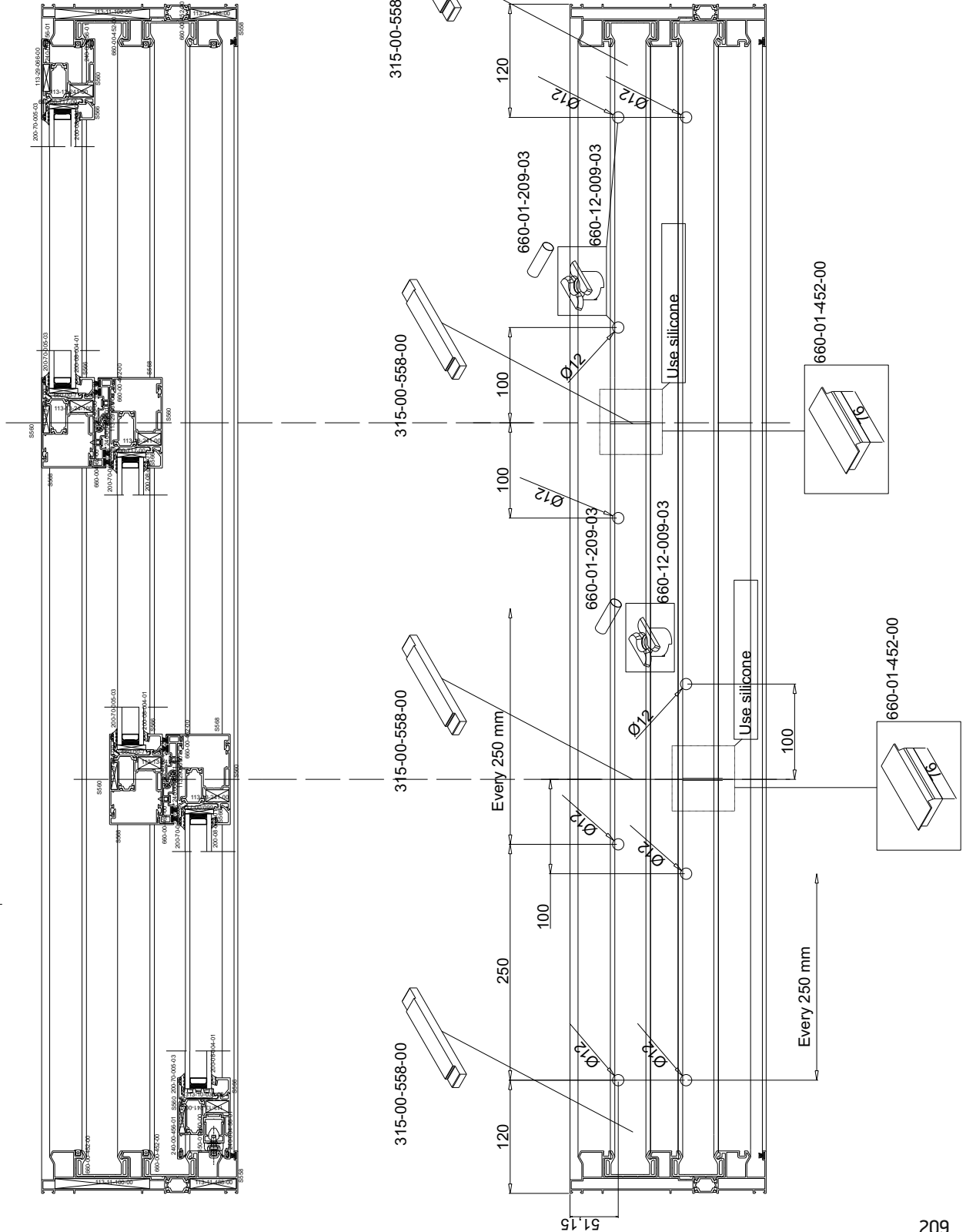
Κατεργασίες απορροών - Drainage machinings



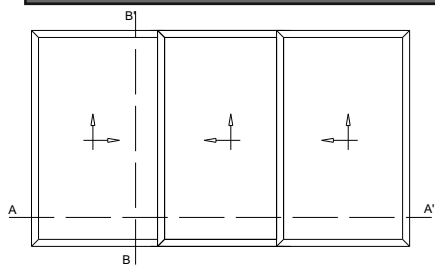
Τρίφυλλο επάλληλο ανασυρόμενο 90 / 150 kgr
Three Sash Parallel Lift and Slide 90/150 kg



A - A'

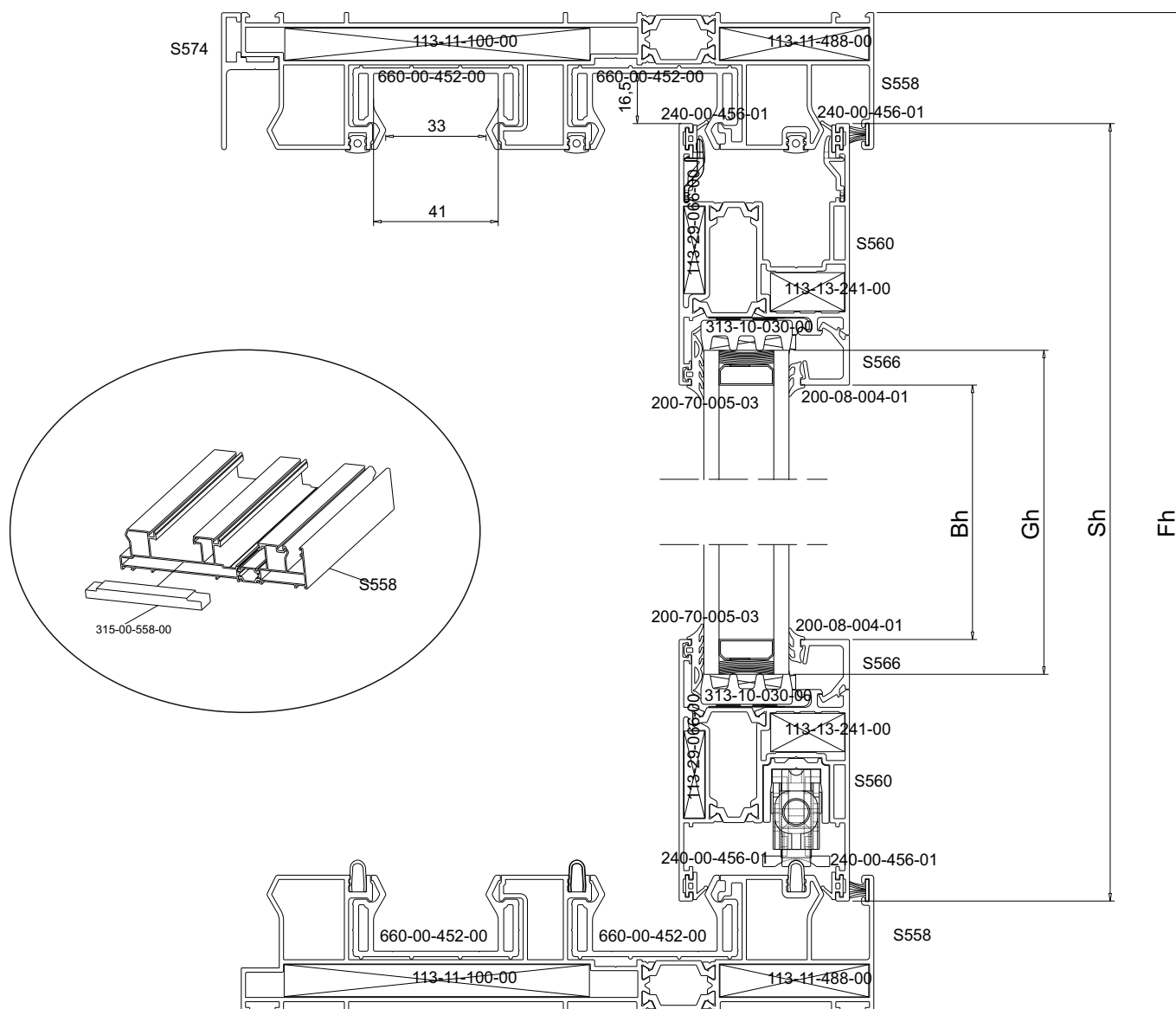


Κατεργασίες απορροών - Drainage machinings

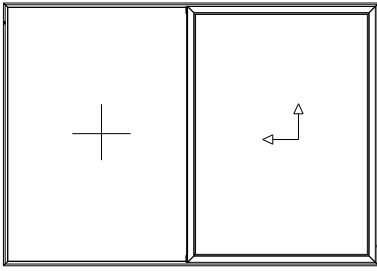


Τρίφυλλο επάλληλο ανασυρόμενο 90 / 150 kg
Three Sash Parallel Lift and Slide 90/150 kg

B - B'



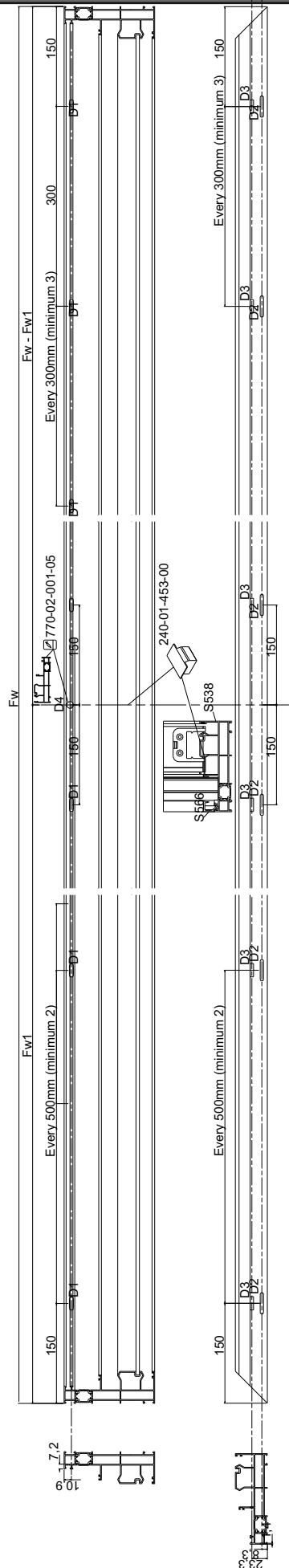
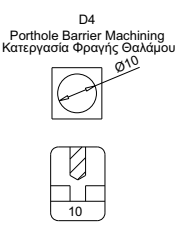
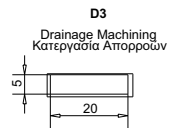
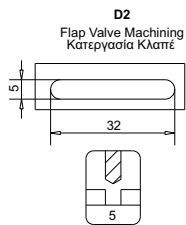
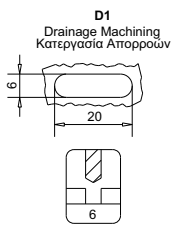
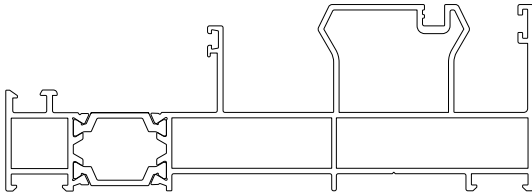
Κατεργασίες απορροών - Drainage machinings



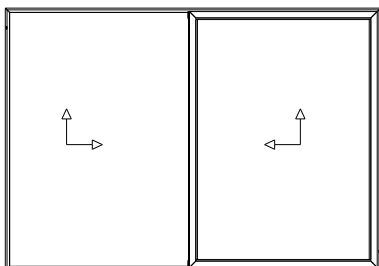
Σταθερό με Ανασυρόμενο 90/150 kg
Fixed and Parallel Lift and Slide 90/150 kg

S538

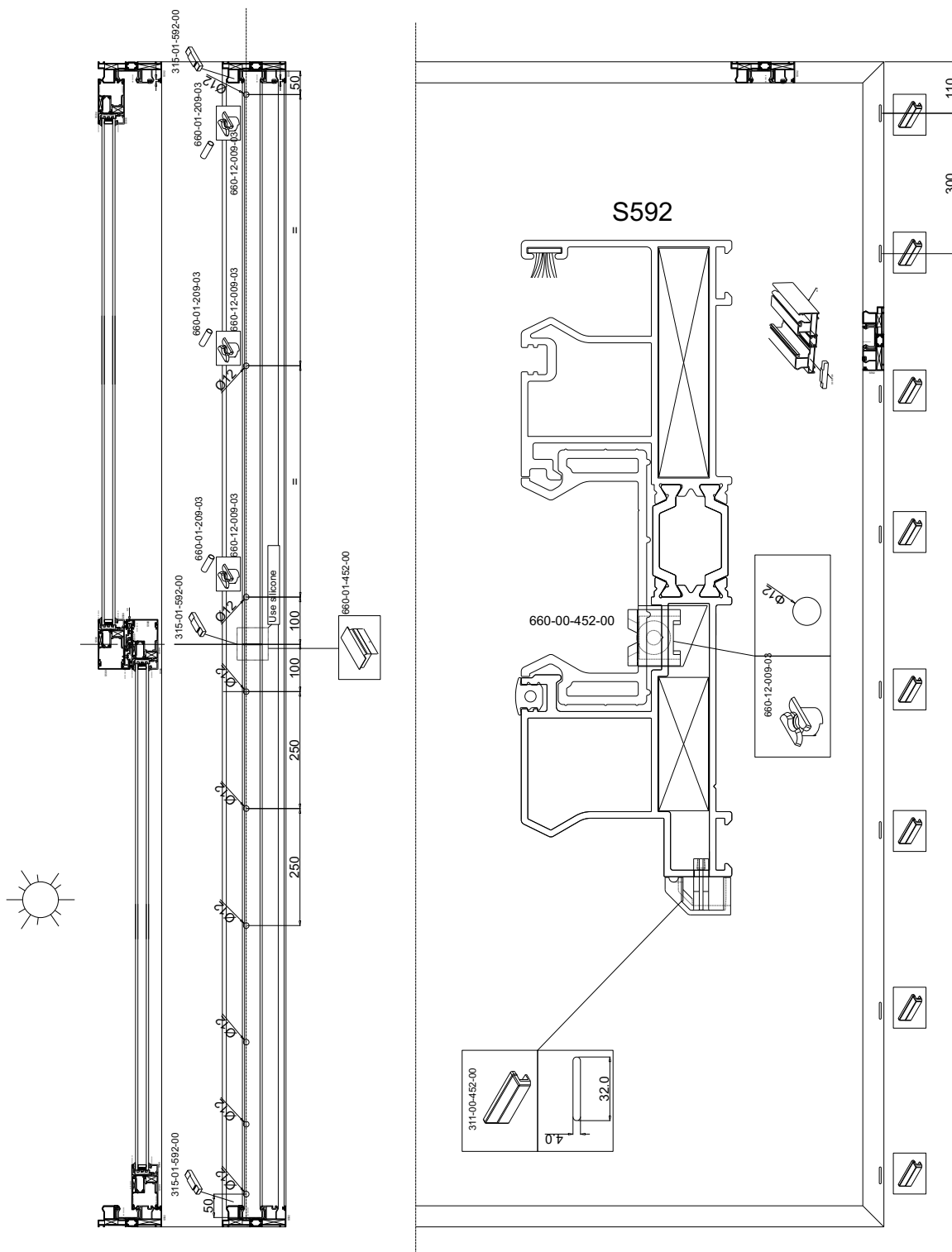
Bottom Frame Track
Κάτω Οδηγός



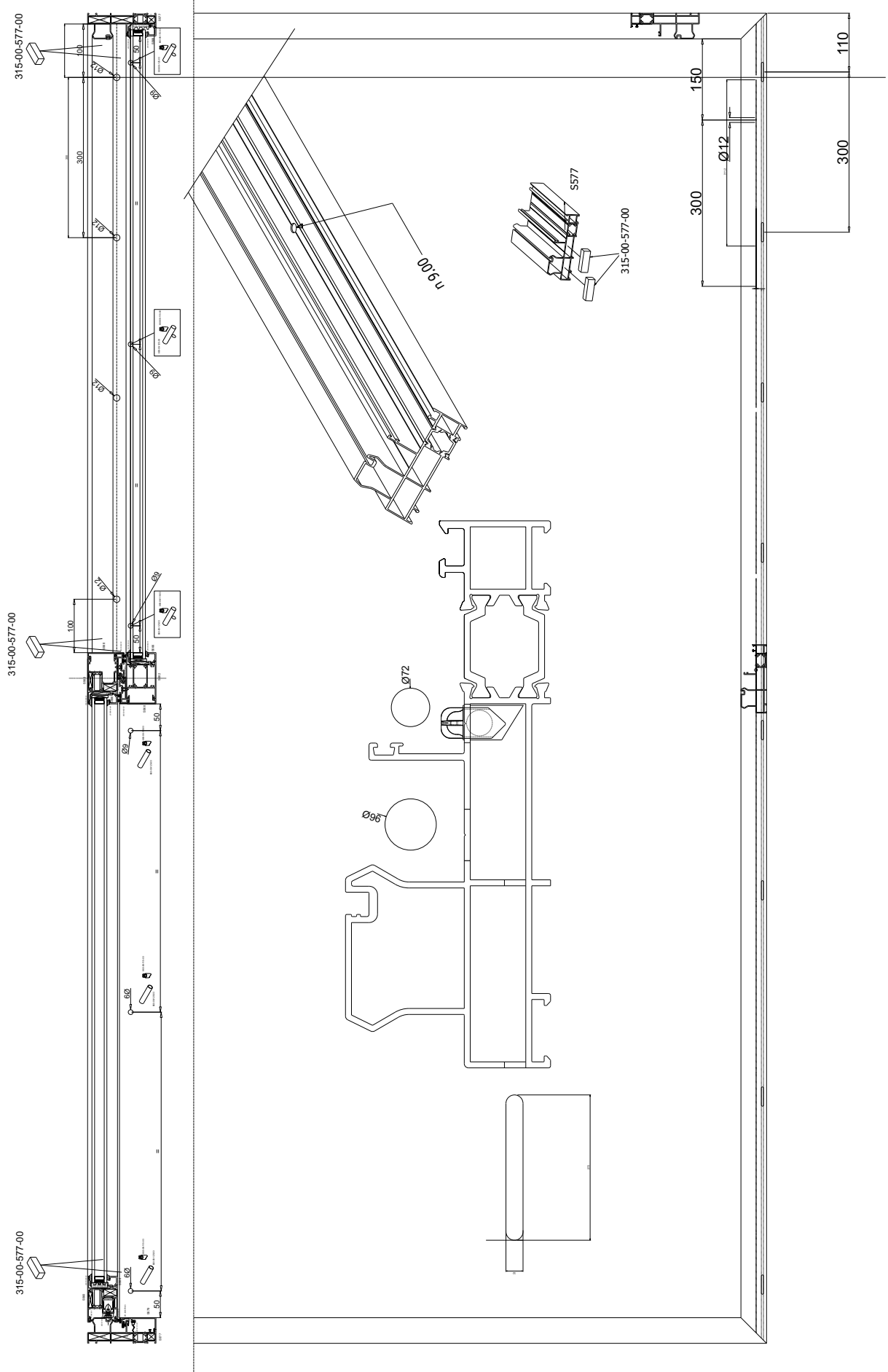
Κατεργασίες απορροών - Drainage machinings



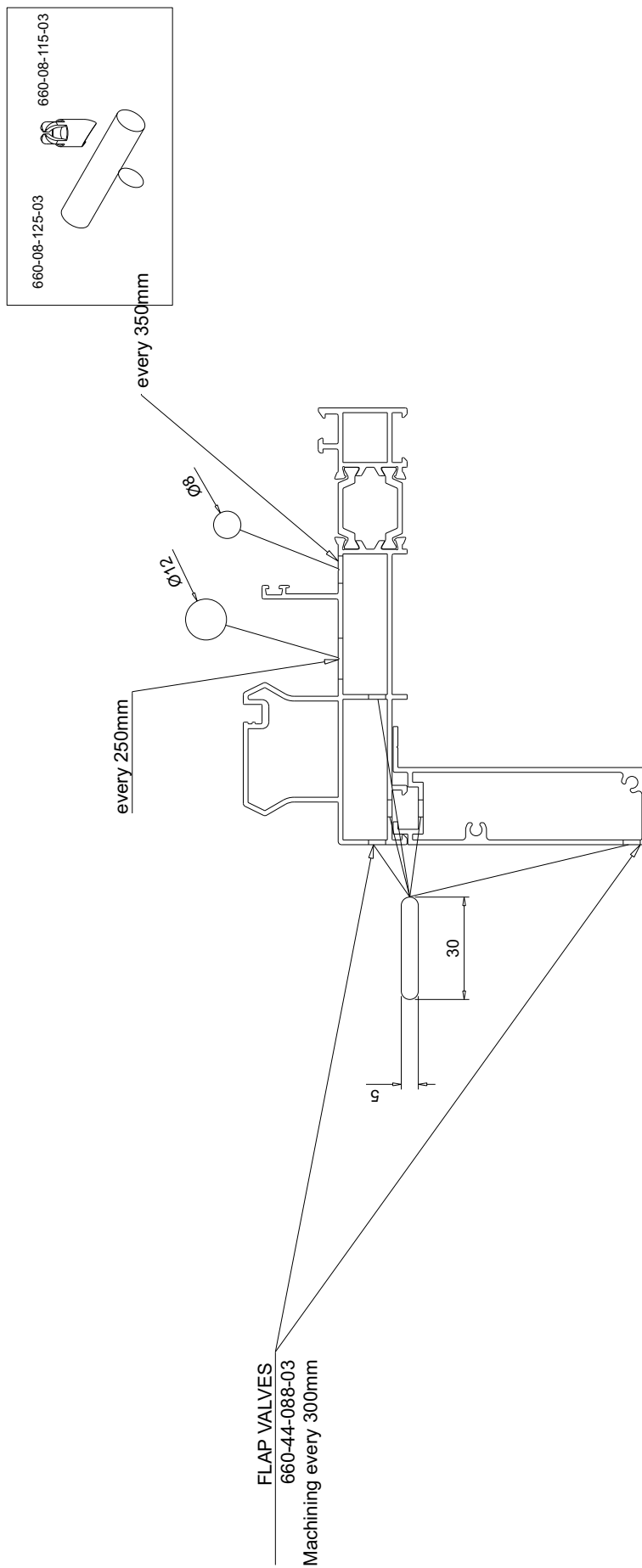
Δίφυλλο Επάλληλο Ανασυρόμενο 90/150kg
Two Sash Parallel Lift and Slide 90/150kg




Κατεργασίες απορροών - Drainage machinings



Κατεργασίες απορροών - Drainage machinings

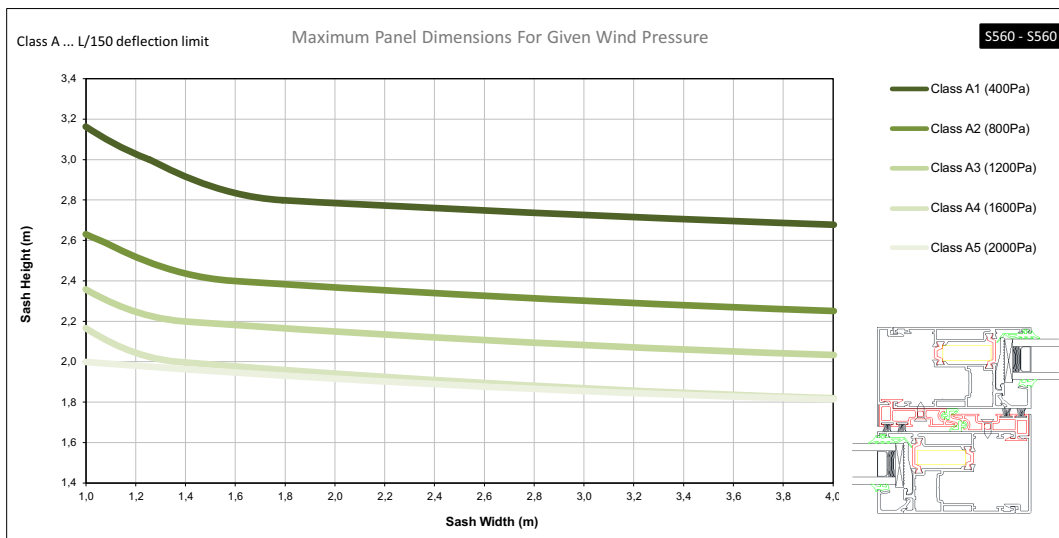
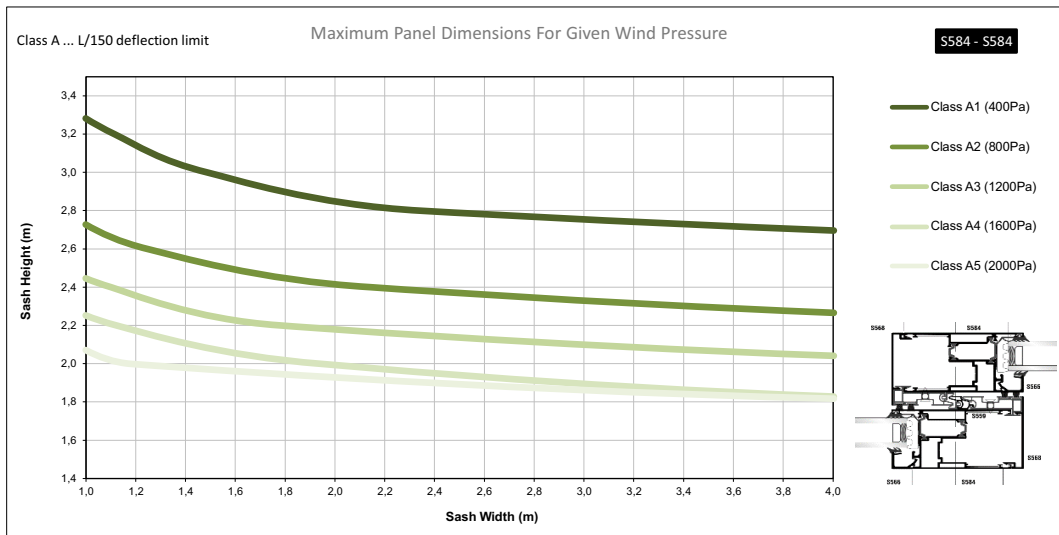
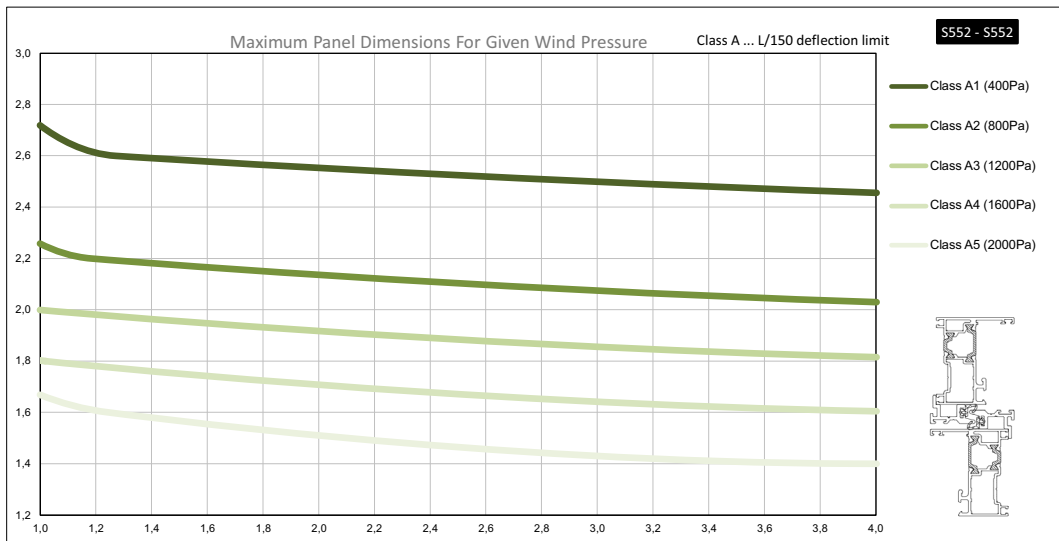


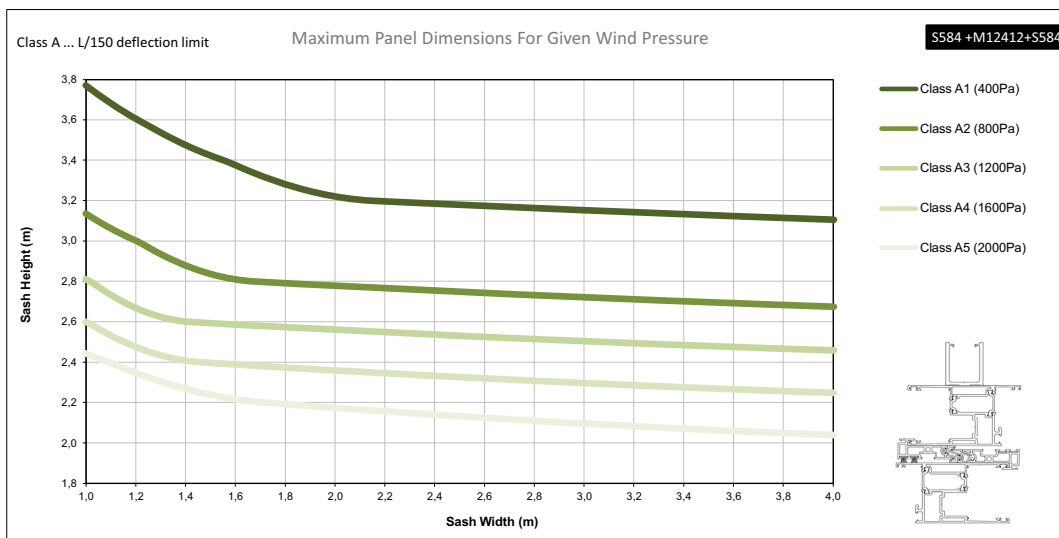
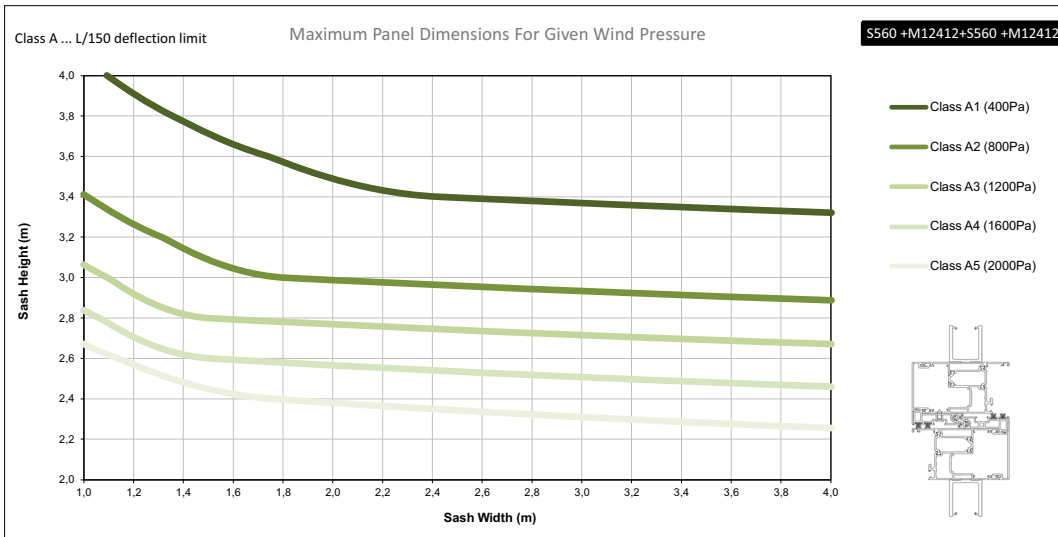
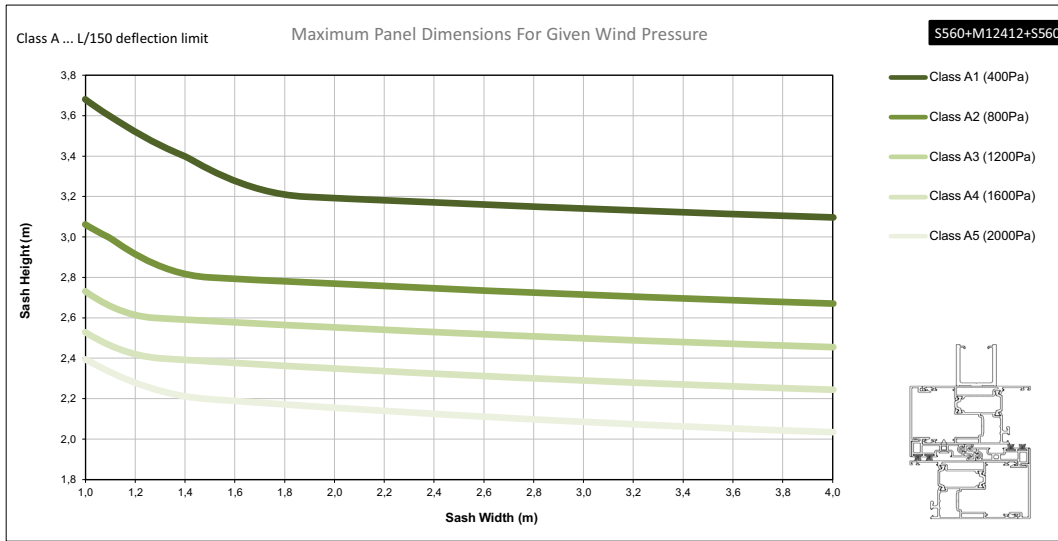


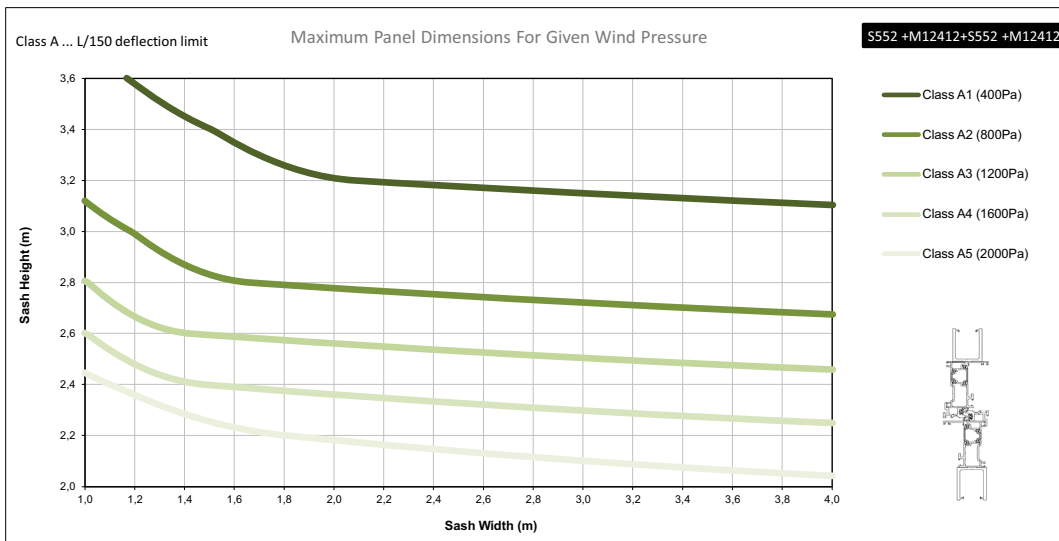
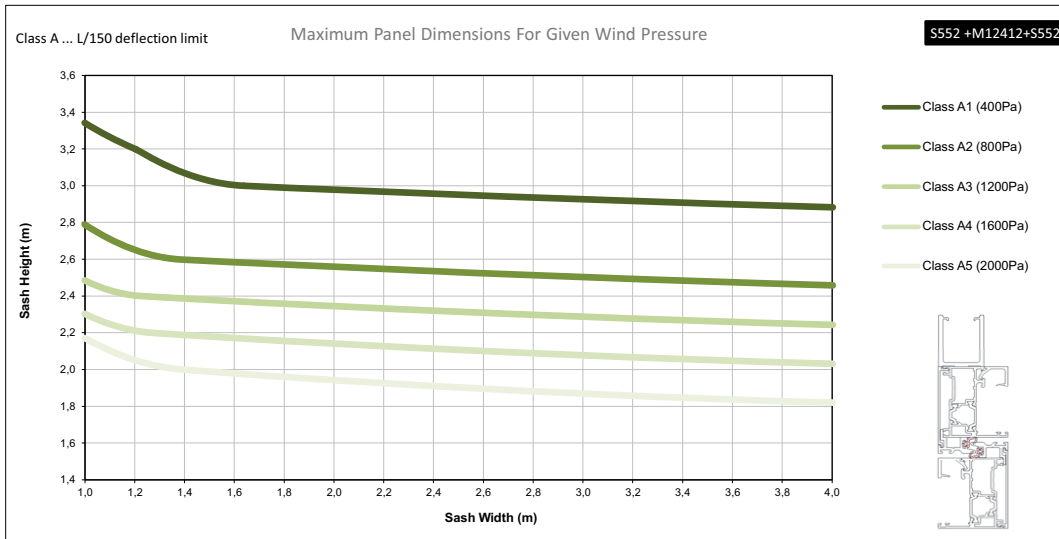
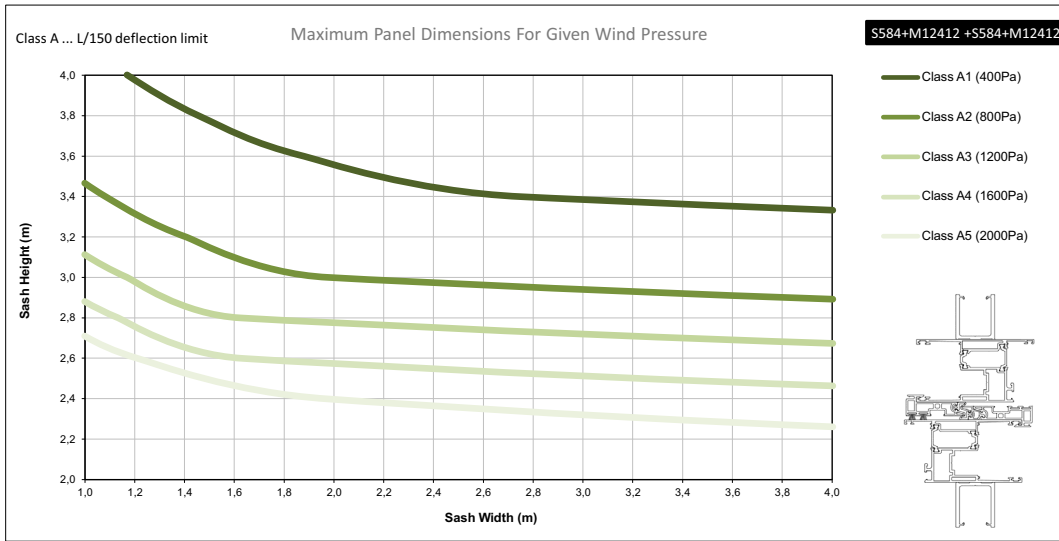
A large, abstract yellow graphic on the left side of the page, composed of several overlapping diagonal rectangular shapes that create a sense of depth and movement.

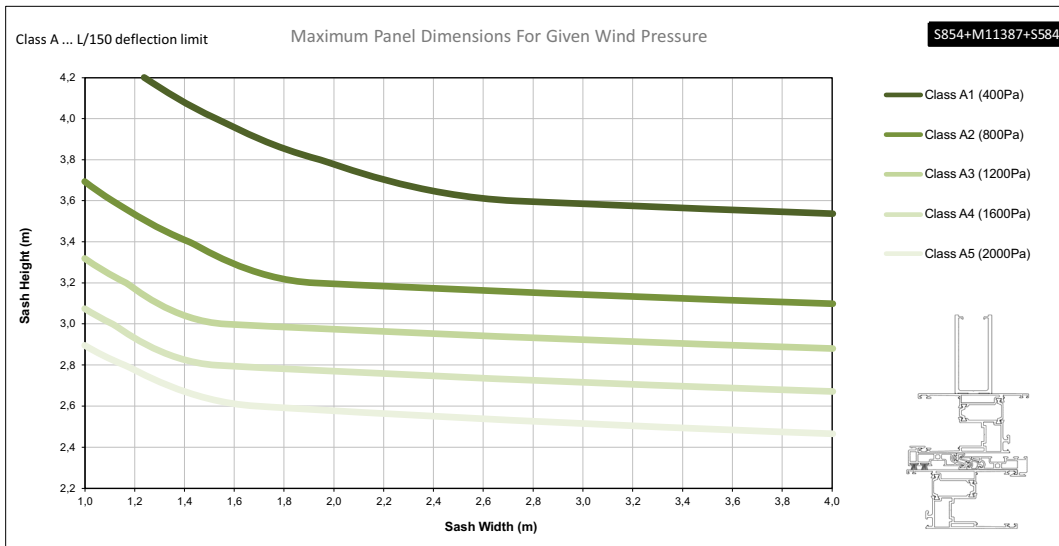
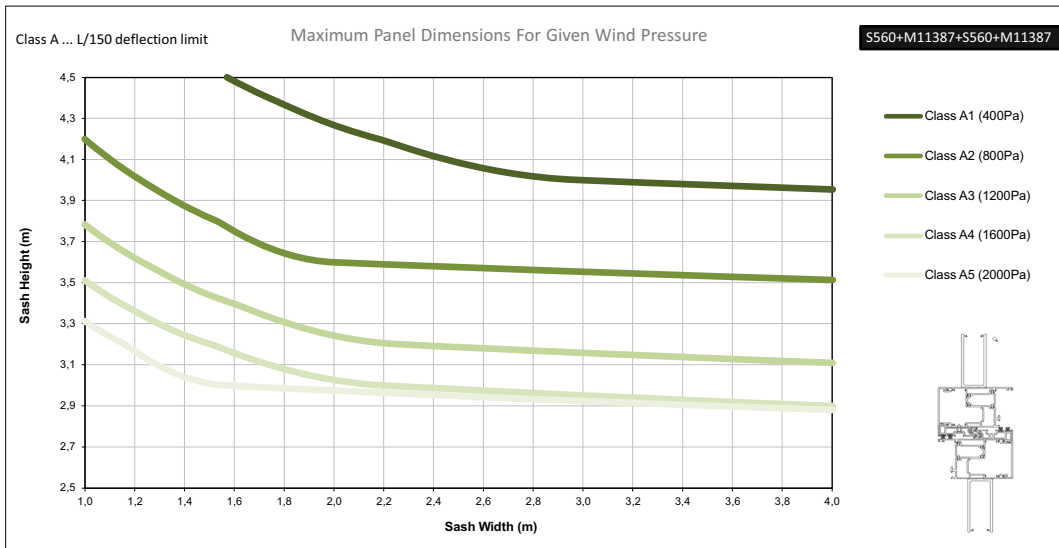
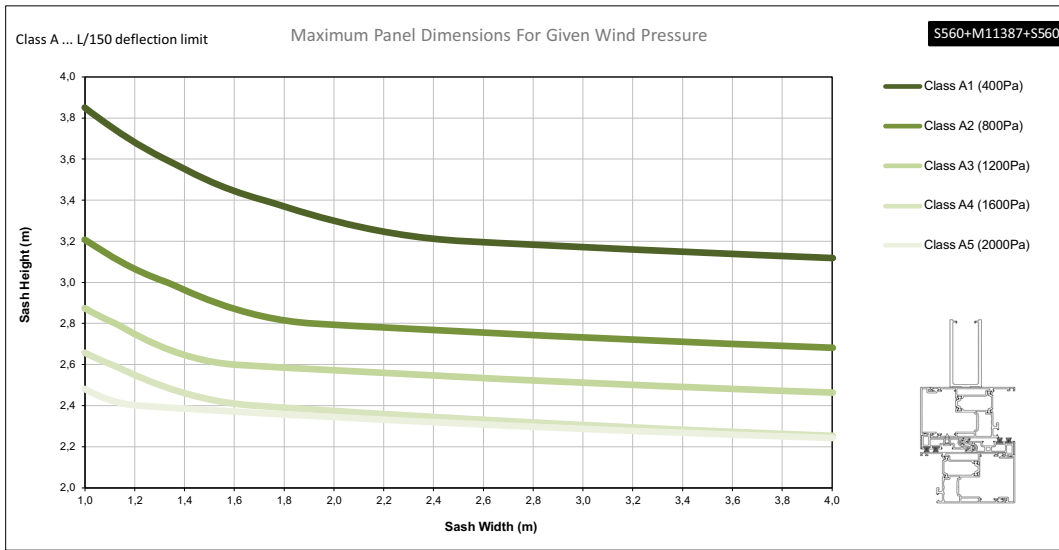
Sash dimension constraints Περιορισμοί διαστάσεων φύλλων

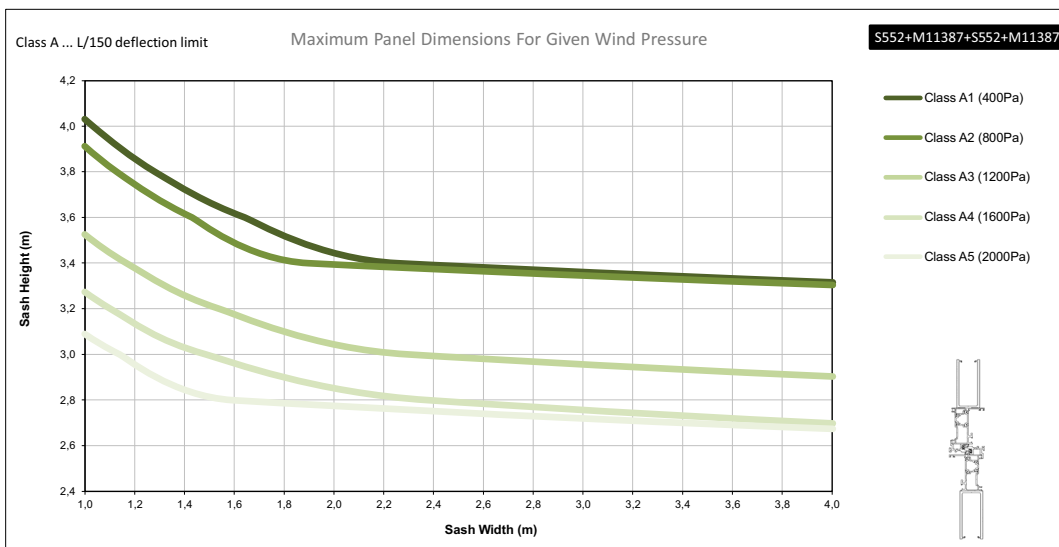
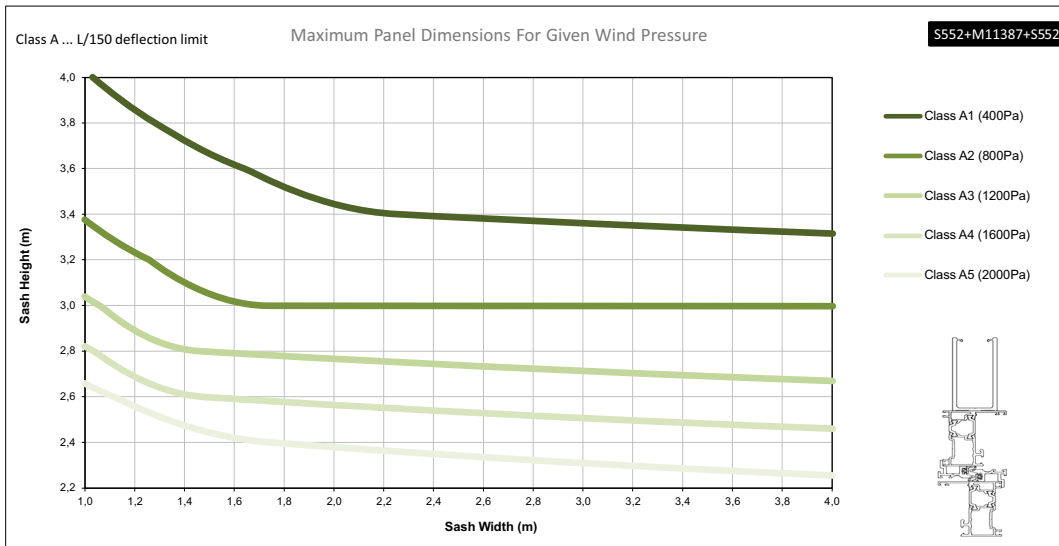
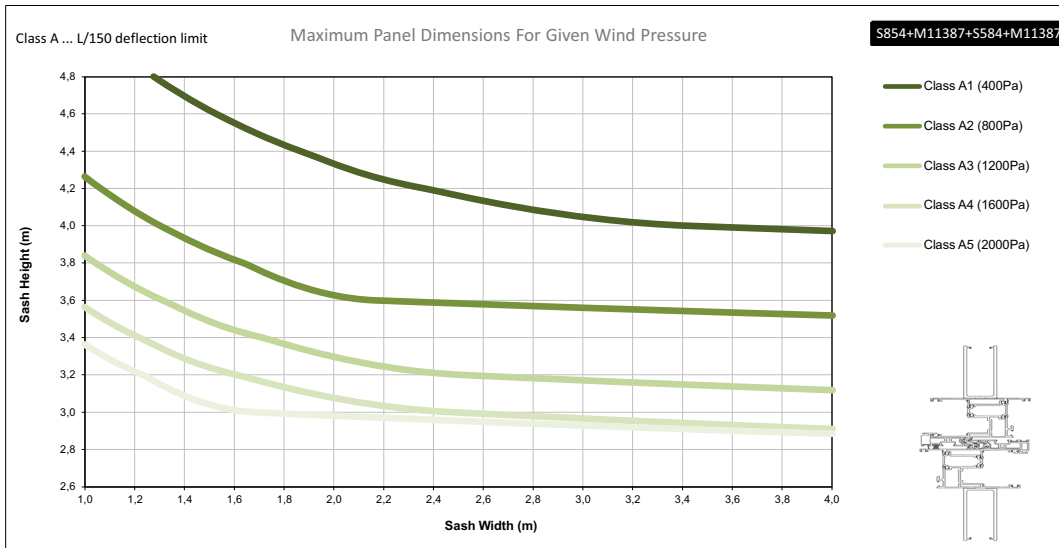
Compliant with EN 14024

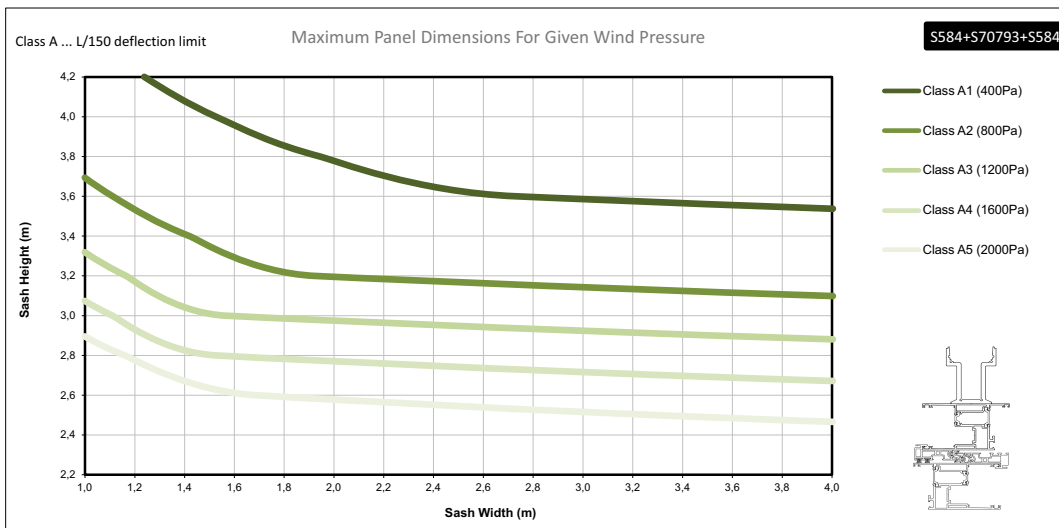
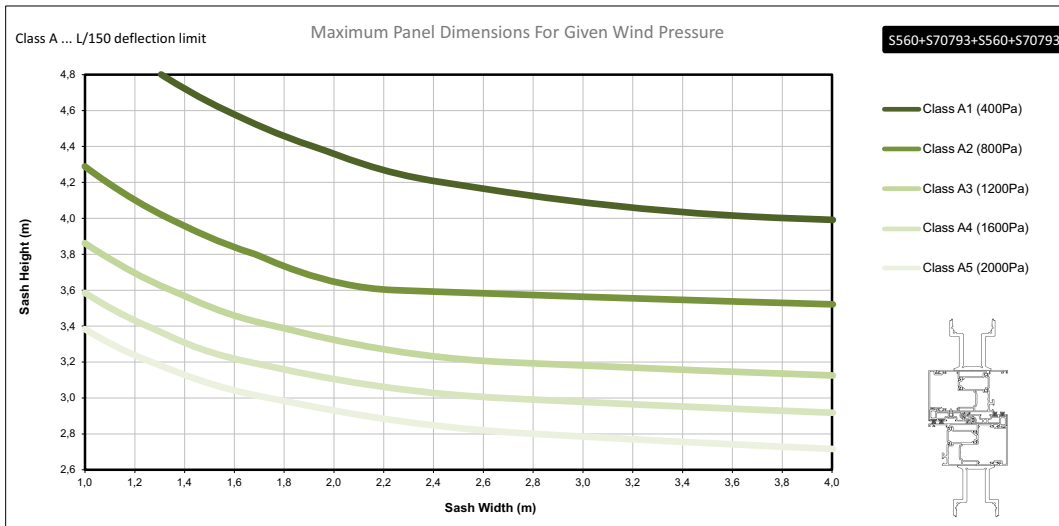
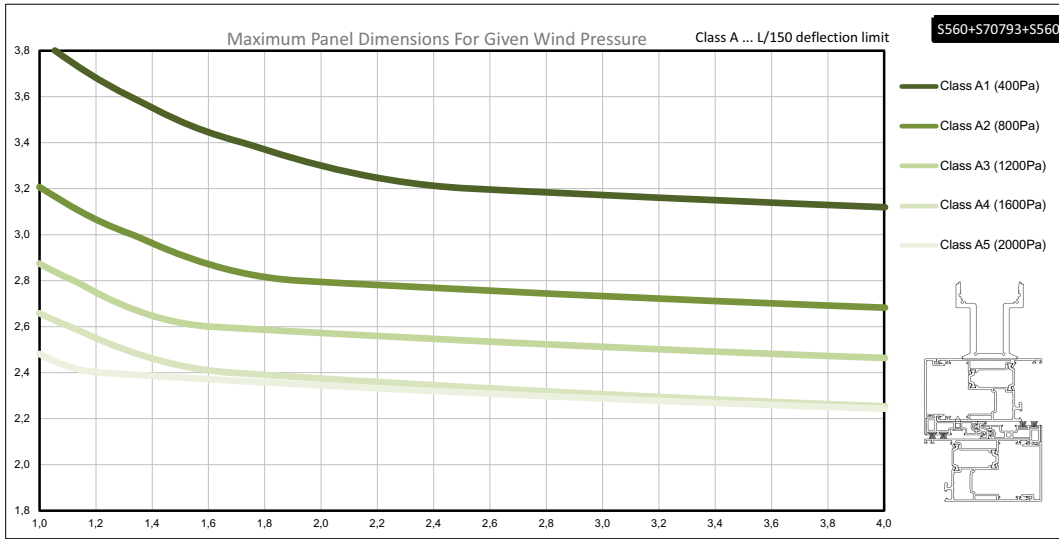


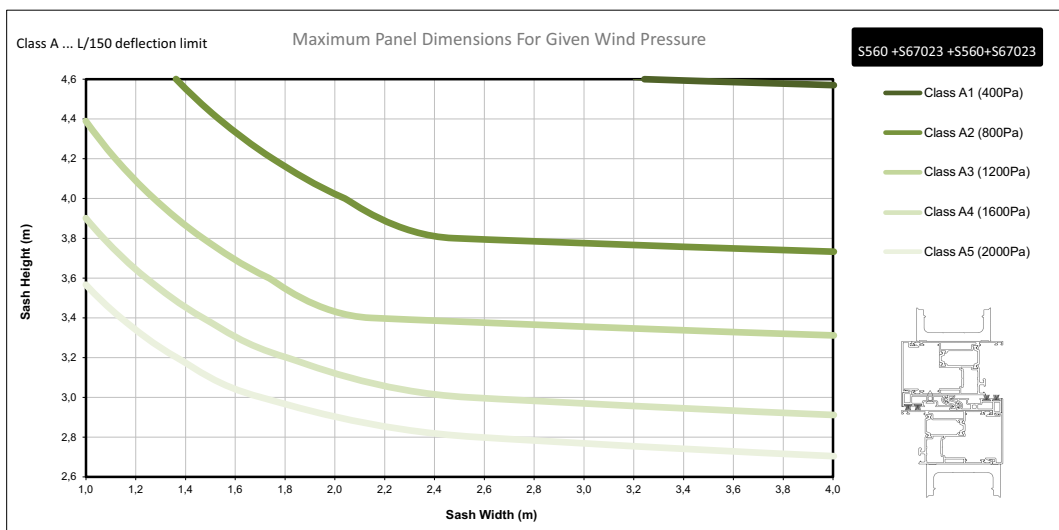
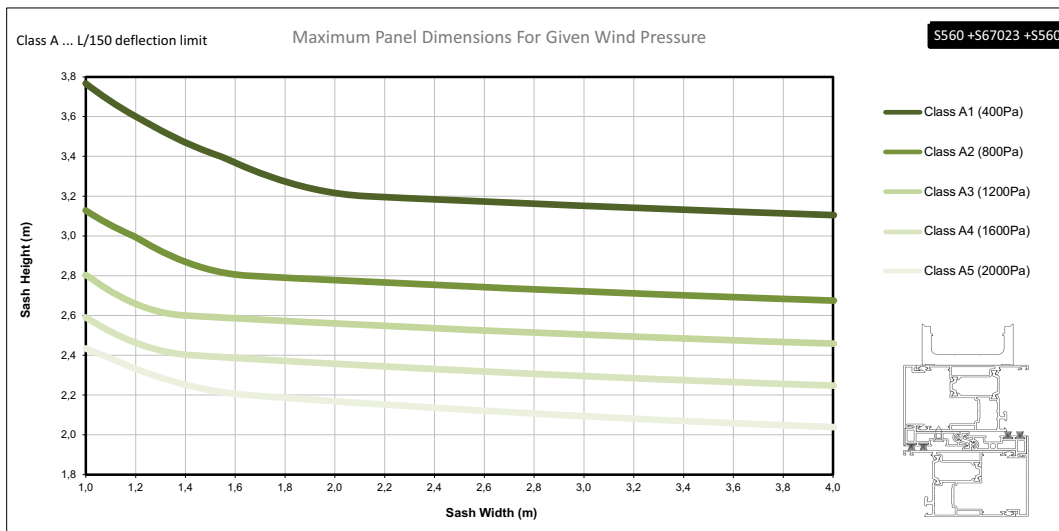
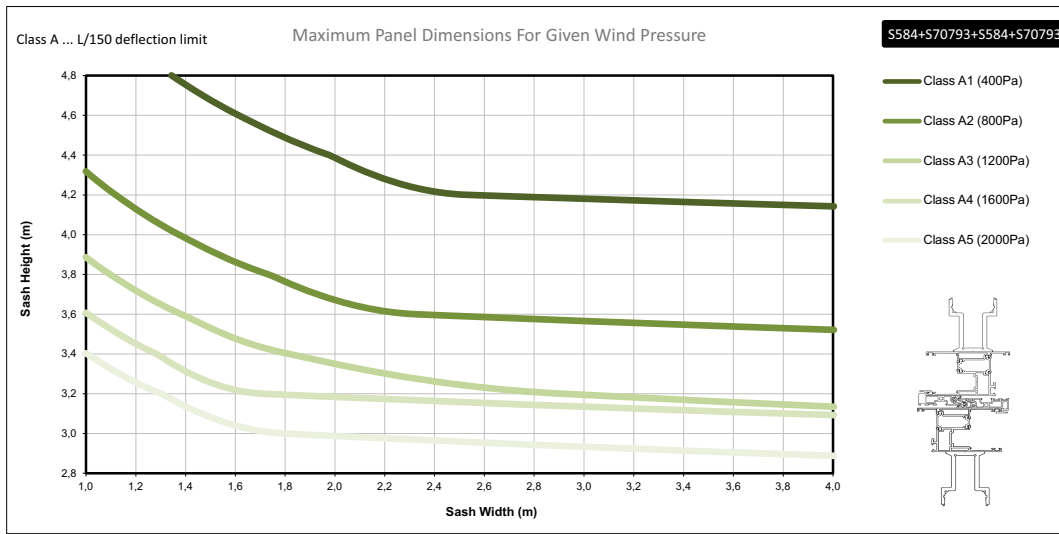


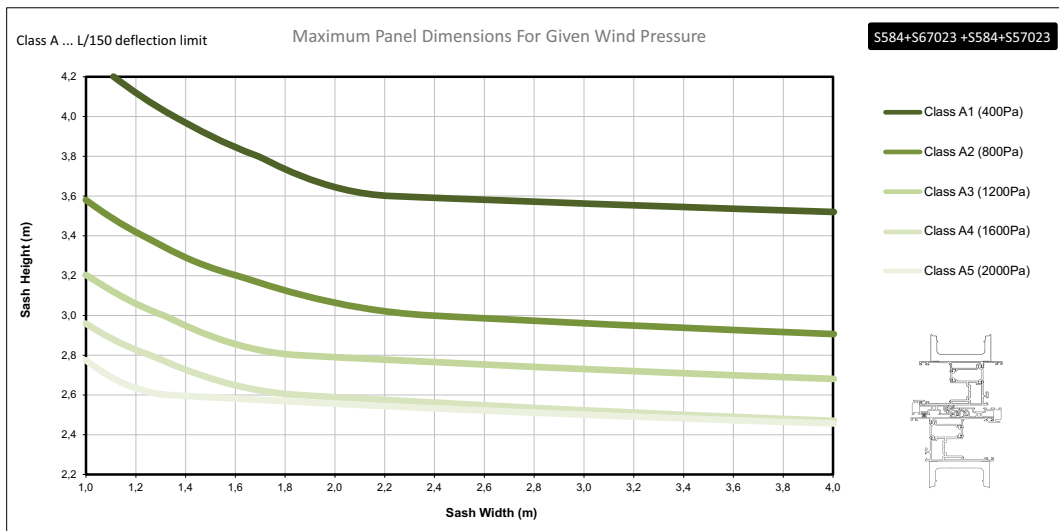
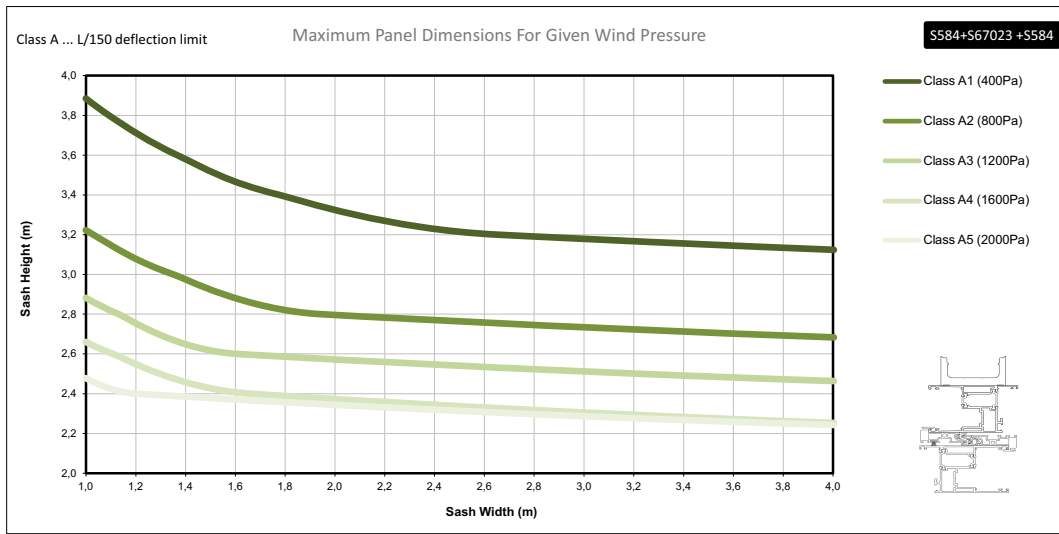













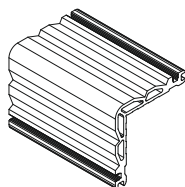


A large, abstract graphic on the left side of the page, composed of several overlapping yellow and orange geometric shapes, including triangles and parallelograms, creating a dynamic, layered effect.

Accessories - Gaskets Εξαρτήματα - Ελαστικά

113-11-100-00

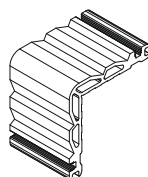
Αλουμίνιο | Aluminium Τεμάχιο | Piece



Γωνία σύνδεσης πρεσαριστή καρφωτή
Crimp nail cleat

113-11-488-00

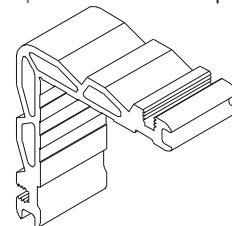
Αλουμίνιο | Aluminium Τεμάχιο | Piece



Γωνία σύνδεσης πρεσαριστή καρφωτή
Crimp nail cleat

113-11-283-00

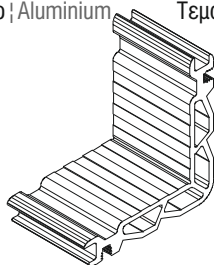
Αλουμίνιο | Aluminium Τεμάχιο | Piece



Γωνία σύνδεσης πρεσαριστή καρφωτή
Crimp nail cleat

113-13-406-00

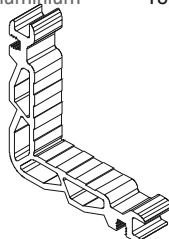
Αλουμίνιο | Aluminium Τεμάχιο | Piece



Γωνία σύνδεσης πρεσαριστή καρφωτή
Crimp nail cleat

113-13-140-00

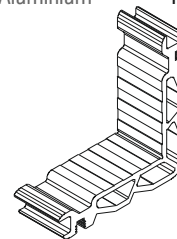
Αλουμίνιο | Aluminium Τεμάχιο | Piece



Γωνία σύνδεσης πρεσαριστή καρφωτή
Crimp nail cleat

113-13-241-00

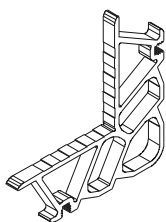
Αλουμίνιο | Aluminium Τεμάχιο | Piece



Γωνία σύνδεσης πρεσαριστή καρφωτή
Crimp nail cleat

113-29-066-00

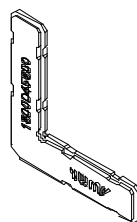
Αλουμίνιο | Aluminium Τεμάχιο | Piece



Γωνία σύνδεσης πρεσαριστή καρφωτή
Crimp nail cleat

180-00-456-00

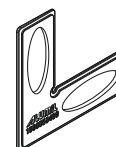
Πολυαμίδιο | Polyamide Τεμάχιο | Piece



Γωνία επιπεδοτήτας φύλλου S560
Sash S560 alignment corner

180-00-584-00

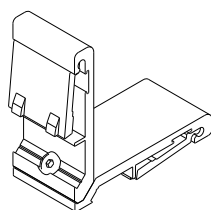
Πολυαμίδιο | Polyamide Τεμάχιο | Piece



Γωνία επιπεδοτήτας φύλλου S584
Sash S584 alignment corner

125-11-330-00

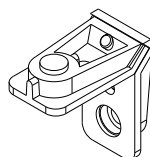
Αλουμίνιο | Aluminium Τεμάχιο | Piece



Γωνία σύνδεσης κουμπωτή
Aluminium spring cleat

140-11-190-00

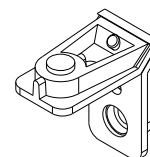
Αλουμίνιο | Aluminium Τεμάχιο | Piece



Γωνία σύνδεσης χυτή
Cast corner cleat

140-11-260-00

Αλουμίνιο | Aluminium Τεμάχιο | Piece

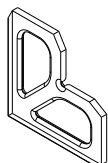


Γωνία σύνδεσης χυτή
Cast corner cleat

180-14-218-00

Χυτό αλουμίνιο
Cast aluminium

Τεμάχιο | Piece

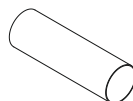


Γωνία Επιπεδότητας Φύλλου Σήτας
Alignment Corner for Fly-Screen Sash

660-08-125-03

ABS | ABS

Τεμάχιο | Piece

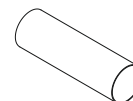


Επέκταση βαλβίδας απορροής Ø8
Drainage valve extension Ø8 extension

660-01-209-03

ABS | ABS

Τεμάχιο | Piece

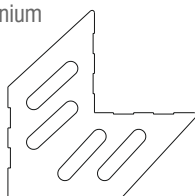


Επέκταση βαλβίδας απορροής Ø12
Drainage valve extension Ø12 extension

180-14-270-00

Χυτό αλουμίνιο
Cast aluminium

Τεμάχιο | Piece

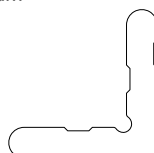


Γωνία Επιπεδότητας Φύλλου Παντζουριού
Alignment Corner for Shutter Sash

180-19-000-00

Χυτό αλουμίνιο
Cast aluminium

Τεμάχιο | Piece



Γωνία Επιπεδότητας Φύλλου Παντζουριού
Alignment Corner for Shutter Sash

660-00-450-00

Ίνοξ | Inox

6 Μέτρα | meters

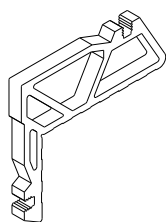


Ανοξειδωτος οδηγός
Stainless steel guide

113-29-166-00

Αλουμίνιο | Aluminium

Τεμάχιο | Piece

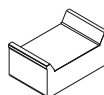


Ανισοσκελής πρεσαριστή γωνία σύνδεσης
29x6.6 & 10x6.6
Crimp cleat corner with unequal members
29x6.6 & 10x6.6

311-03-568-03

Πολυαμίδιο | Polyamide

Τεμάχιο | Piece

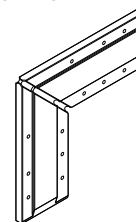


Άνω σφουγγαράκι τάπας αγκίστρου
Top weathering cover

145-11-888-00

Αλουμίνιο | Aluminium

Σετ | Set

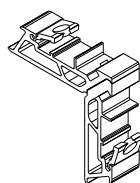


Γωνία σύνδεσης χυτή
Cast corner cleat

125-23-228-00

Αλουμίνιο | Aluminium

Τεμάχιο | Piece

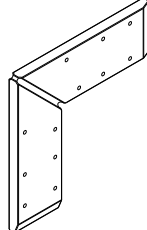


Γωνία σύνδεσης μηχανική
Mechanical corner cleat

145-11-488-00

Αλουμίνιο | Aluminium

Τεμάχιο | Piece

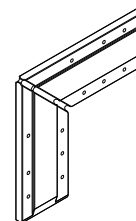


Γωνία σύνδεσης χυτή
Cast corner cleat

145-11-563-00

Αλουμίνιο | Aluminium

Τεμάχιο | Piece



Γωνία σύνδεσης χυτή
Cast corner cleat

660-00-452-00

PVC | PVC

6 μέτρα | meters



Pvc οδηγών S452, S476
Pvc for S452, S476 frame rails

660-00-462-00

660-00-462-02

PVC | PVC

00 2,5 μέτρα | meters

02 3 μέτρα | meters



Pvc αγκίστρου S462
Pvc for S462 hook

660-00-363-03

PVC | PVC

4,6 μέτρα | meters

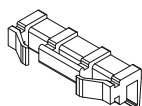


PVC στενού γάντζου
Narrow Interlock PVC

311-00-579-03

Πολυαμίδιο | Polyamide

Τεμάχιο | Piece

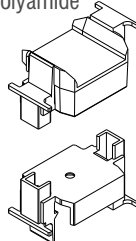


Κλιπ πρόσθετου S579
Clip for additional profile S579

300-01-590-03

Πολυαμίδιο | Polyamide

1 σετ | set

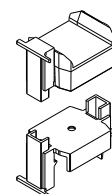


Τάπα Μπινί δεξιά
Right Inversion endcap

300-02-590-03

Πολυαμίδιο | Polyamide

1 σετ | set

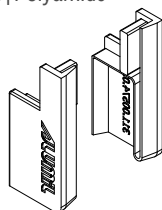


Τάπα Μπινί αριστερή
Left Inversion endcap

311-00-574-03

Πολυαμίδιο | Polyamide

1 ζεύγος | pair

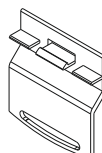


Τάπα Νεροσταλάκτη
Waterproof endcap

311-00-584-03

Πολυαμίδιο | Polyamide

Τεμ. | pieces

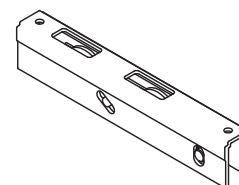


Αποστατικό κύλισης φύλλου S584
S584 sash sliding spacer

600-00-560-00

Αλουμίνιο | Aluminium

* 1 τεμάχιο
* 1 piece

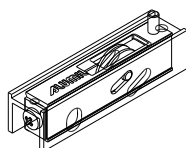


Διπλό ράουλο | Double roller

600-01-201-00

Χυτό αλουμίνιο
Cast aluminium

Τεμάχιο | Piece

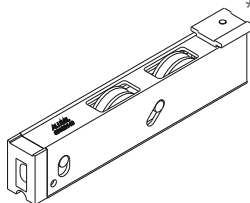


Ράουλο Φύλλου Σήτας S490
Roller for Fly-Screen Sash S490

600-02-140-00

Αλουμίνιο | Aluminium

* 1 τεμάχιο
* 1 piece

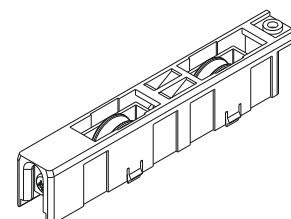


Ράουλο DELUXE | DELUXE roller

600-02-350-00

Αλουμίνιο | Aluminium

* 1 τεμάχιο
* 1 piece



Διπλό ράουλο | Double roller

240-00-312-01

EPDM | EPDM * 300 μέτρα
* 300 meters



Ελαστικό οδηγών
Gasket for frame rails

240-00-462-01

EPDM | EPDM * 200 μέτρα
* 200 meters



Ελαστικό γάντζου
Gasket for hook profile

240-00-456-01


EPDM | EPDM * 200 μέτρα
* 200 meters



Ελαστικό φύλλου S484
Gasket for S484 sash

240-14-649-03

PVC | PVC Μέτρα | Meters



Pvc συγκράτησης σίτας
Pvc for Fly Screen Sash

250-07-310-33

PVC | PVC Μέτρα | Meters



Ελαστικό φύλλου σήτας (7,7mm)
Gasket for fly-screen sash (7,7mm)

255-00-584-00

EPDM | EPDM Τεμάχιο | Piece



Βουλκανισμένη γωνία
Vulcanized corner

200-01-154-11

EPDM | EPDM Μέτρα
meters



Ελαστικό για πηγάκι
Insulating glazing bead gasket

255-00-456-01

EPDM | EPDM Τεμάχιο | Piece



Βουλκανισμένη γωνία
Vulcanized corner

311-00-361-03

Πολυαμίδιο | Polyamide 1σείτ | set



Σειτ Ταπών Μπινί Παντζουριού
Shutter inversion endcap set

200-70-005-03

EPDM | EPDM Μέτρα
meters



Ελαστικό τζαμιού 4-5 mm
Insulating glazing gasket 4-5 mm

200-06-860-01

EPDM | EPDM Μέτρα
meters



Ελαστικό τζαμιού
Insulating glazing gasket

415-12-024-03

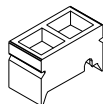
Πολυαμίδιο | Polyamide Τεμάχιο | Piece



Stopper φύλλου
Rear stopper

311-02-568-03

Πολυαμίδιο | Polyamide Τεμάχιο | Piece



Κάτω ελαστικό τάπας αγκίστρου
Bottom weathering cover

311-02-590-03

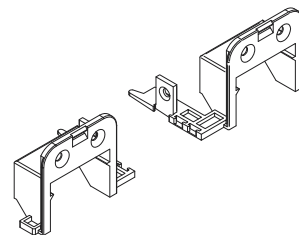
Πολυαμίδιο | Polyamide Τεμάχιο | Piece



Ελαστικό στεγάνωσης βάσης
Base seal gasket

311-00-568-03

Πολυαμίδιο | Polyamide 1 ζεύγος | pair



Βάση τάπας αγκίστρου
Weathering cover

660-12-009-03

ABS | ABS Τεμάχιο | Piece



Βαλβίδα αέρα Φ12
Air valve ψ12

660-08-115-03

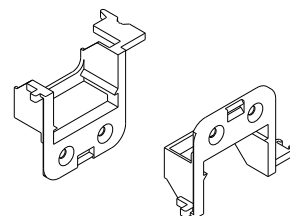
ABS | ABS Τεμάχιο | Piece



Βαλβίδα αέρα Φ8
Air valve ψ8

311-00-552-03

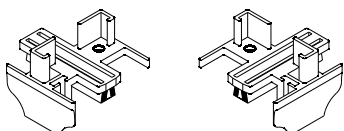
Πολυαμίδιο | Polyamide 1 σετ | set



Ζεύγος ταπών στενού γάντζου S560
End cap pair for S560 narrow interlocking profile

311-14-245-03

Πολυαμίδιο | Polyamide 1 σετ | set



Σετ Ταπών Μπινί Παντζουριού
Shutter inversion endcap set

311-14-254-03

Πολυαμίδιο | Polyamide 1 σετ | set

**NO
PHOTO**

Σετ Ταπών Μπινί σήτας
Fly screen inversion endcap set

313-10-030-00

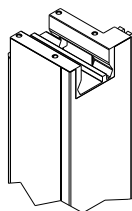
ΑΦΡΩΔΕΣ - FOAM Μέτρο
meter



Αφρώδες θερμομονωτικό προφίλ 30X10
ΑΦΡΩΔΕΣ - FOAM profile sad 30X10

311-00-554-03

TPE 1 σετ | set



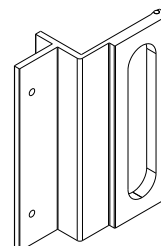
Φλάντζα σύνδεσης πρόσθετου προφίλ S554
Flange for S554 profile

- 1) 852-00-530-00
- 2) 852-00-554-00
- 3) 852-00-582-00
- 4) 852-00-590-00

- 1) Φρέζα για S530 & S532
S530 & S532 Milling machine
- 2) Φρέζα για S554 & S539 & S549
S554 & S539 & S549 Milling machine
- 3) Φρέζα για S582 & S577
S582 & S577 Milling machine
- 4) Φρέζα για S30590
S30590 Milling machine

610-00-560-00

Αλουμίνιο | Aluminium Τεμάχιο | Piece



Εξωτερική χούφτα 7mm για S560
Outer handle 7mm for S560

620-69-106-03
620-69-107-03
620-69-108-03



Βουρτσάκι No.6 ,No.7 ,No.8 για οδηγό
Brush No.6, No.7, No.8 for frame guide

620-69-112-03



Βουρτσάκι No.12 για οδηγό
Brush No.12 for frame guide

620-69-306-03 (No6) Μαύρο|Black
620-69-306-04 (No6) Γκρι|Grey
620-69-307-03 (No7) Μαύρο|Black
620-69-307-04 (No7) Γκρι|Grey
620-69-308-03 (No8) Μαύρο|Black
620-69-308-04 (No8) Γκρι|Grey
620-69-309-03 (No9) Μαύρο|Black
620-69-309-04 (No9) Γκρι|Grey
620-69-310-03 (No10) Μαύρο|Black
620-69-310-04 (No10) Γκρι|Grey

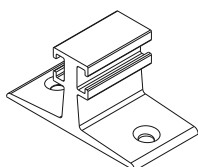


Μέτρα | Meters

Βουρτσάκι μεμβράνης TRI-FIN
Brush with TRI-FIN membrane

660-00-100-00

Αλουμίνιο | Aluminium Τεμάχιο | Piece

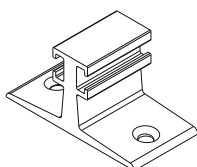


10 mm

Stopper φιλητού
Meeting stile stopper

660-00-225-00

Αλουμίνιο | Aluminium Τεμάχιο | Piece



22 mm

Stopper φιλητού
Meeting stile stopper

650-01-450-00

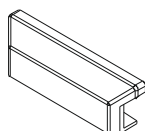
TPO | TPO * 20 τεμάχια
* 20 pieces



Αμορτισέρ φύλλου S486 ανασυρομένων
90, 200Kg | Shock absorber for sash S486
for lift & slide 90, 200Kg

311-00-452-03

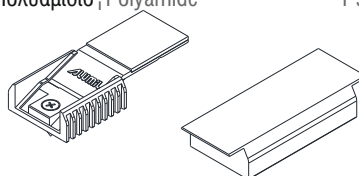
Πολυαμίδιο | Polyamide Τεμάχιο | Piece



Τάπα απορροής
End cap for weep hole

660-01-560-00

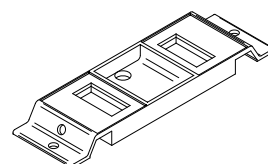
TPO | TPO * 1 σέτ
Πολυαμίδιο | Polyamide * 1 set



Κεντρικό στεγανοποιητικό οδηγών S452,
S474, S476 ανασυρομένων | Central seal for
S452, S474, S476 frame rails for lift & slide

660-02-452-00

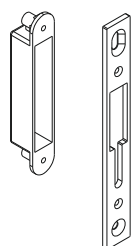
1 ζεύγος | pair



Κεντρικό στεγανωτικό
Central seal

640-00-532-00

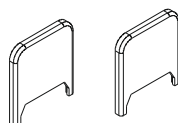
Steel σετ | set



Σετ αντικρούσματος γωνιακού
Strike plate set for S560

311-01-568-03

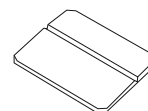
Πολυαμίδιο | Polyamide 1 ζεύγος | pair



Άνω και κάτω κάλυμα τάπας αγκίστρου
Top and bottom weathering cover

Πολυαμίδιο | Polyamide Τεμάχιο | Piece
290-00-002-00 (2mm green)
290-00-003-00 (3mm πράσινο | καφέ | brown)
290-00-004-00 (4mm κόκκινο | red)
290-00-005-00 (5mm μαύρο | black)

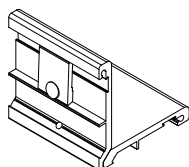
Πολυαμίδιο | Polyamide Τεμάχιο | Piece



Τακάκι τζαμιού | Setting block

125-11-732-00

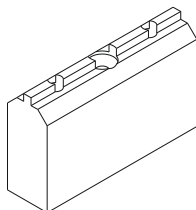
Αλουμίνιο | Aluminium Τεμάχιο | Piece



Γωνία σύνδεσης κουμπωτή
Aluminium spring cleat

311-01-302-00

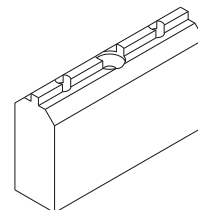
Πολυαμίδιο | Polyamide Τεμάχιο | Piece



Αποστάτης φύλλου S584
S584 Sash spacer

311-00-560-00

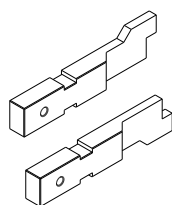
Πολυαμίδιο | Polyamide Τεμάχιο | Piece



Αποστάτης φύλλου S560
S560 Sash spacer

851-02-007-00

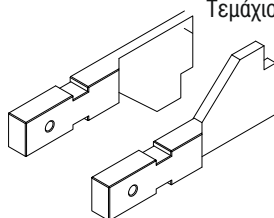
Τεμάχιο | Piece



Για κάσα - For Frame
Μαχαίρι γωνιάστρας
Crimping Knife

851-56-007-00
851-56-017-00

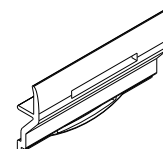
Τεμάχιο | Piece



Για φύλλο - For sash
Μαχαίρι γωνιάστρας
Crimping Knife

311-01-456-00

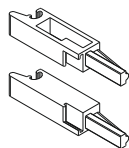
Πολυαμίδιο | Polyamide Τεμάχιο | Piece



Αποστατικό κύλισης φύλλου
Sash sliding spacer

311-00-462-03

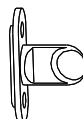
Πολυαμίδιο | Polyamide Τεμ. | pieces



Τάπα αγκίστρου 660-00-462-03
End cap for weathering profile

415-22-648-00

Steel σετ | set

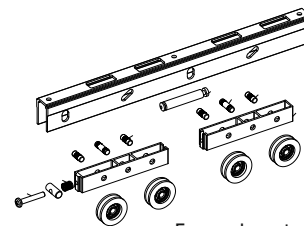


Τυπολογίες γωνιακών
For corner typologies

Πλακάκι κλειδώματος GU 934-937
Lock plate GU 934-937

600-04-560-00

σετ | set

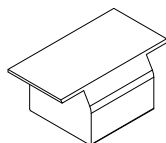


For sash up to 300kg
Μέχρι 300kg φύλλο

Τετραπλό Ράουλο για S560
S560 4 Wheel Sliding Roller

240-01-453-00

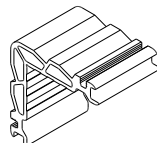
Τεμ. | pieces



Κάτω Κεντρικό Στεγανωτικό σταθερών S560
Bottom Central Seal for fixed sliding S560

113-13-494-00

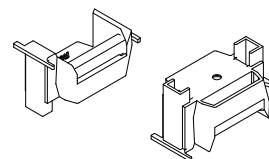
Αλουμίνιο | Aluminium Τεμάχιο | Piece



Γωνία Σύνδεσης Πρεσαριστή
Crimp Corner Cleat

300-03-590-00

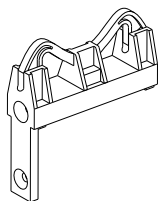
Πολυαμίδιο | Polyamide σετ | set



Σετ Ταπών Μπινί Φιλητού Απλού Συρόμενου
End Cup Set for Simple Sliding Meeting Style

660-00-486-00

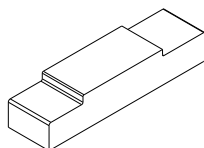
Πολυαμίδιο | Polyamide Τεμάχιο | Piece



Αποστάτης Συγκράτησης Φύλλου
Απλός Συρόμενος για S450
Sash Retainer, (For Simple Sliding) Spacer S450

315-01-592-00

EPDM | EPDM Τεμάχιο | Piece



Φραγμός Θαλάμου S592
Porthole Barrier For S592

630-30-594-00

1 σετ | set



Μεταφορέας Κίνησης Κλειδαριάς Inline
Απλού Συρόμενου Γωνιακού
Pin Extender For Inline Lift Corner S560

240-56-001-03

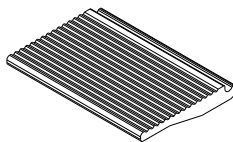
EPDM | EPDM μέτρα | meters



Ελαστικό φύλλο γάντζου
χωνευτών τυπολογιών
Interlock sash gasket for in wall typologies

660-00-567-00

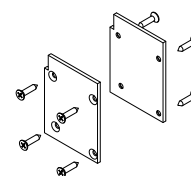
Πολυαμίδιο | Polyamide Τεμάχιο | Piece



Γέφυρα τακαρίσματος
Setting block

660-30-597-00

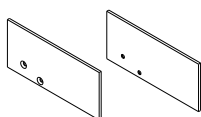
Αλουμίνιο | Aluminium Σετ | set



Ζεύγος ταπών υδατολεκάνης S30597
End cap pair for gutter S30597

660-30-582-00

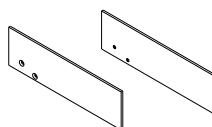
Αλουμίνιο | Aluminium Σετ | set



Ζεύγος ταπών πρόκασας S30582
End cap pair for subsill S30582

660-30-586-00

Αλουμίνιο | Aluminium Σετ | set



Ζεύγος ταπών πρόκασας S30586
End cap pair for subsill S30586

660-31-000-00-987
660-31-000-00-982

Αλουμίνιο | Aluminium Τεμ. | pieces

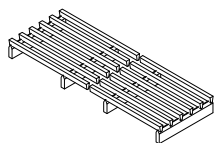


0982 X-101020
0987 X-103520

Σχάρα υδατολεκάνης αλουμινίου 243mm
Aluminium perforated drain 243mm

660-30-316-01

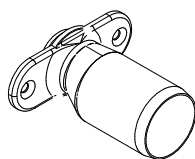
Inox μέτρα | meters



Ανοξείδωτη σχάρα Inox 316 2m
Steel grating Inox 316 2m

311-63-163-04

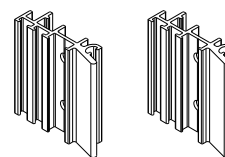
Πολυαμίδιο | Polyamide Τεμ. | pieces



Αντάπτορας απορροής Ø25 σε Ø32
Drainage adaptor Ø25 to Ø32

660-10-560-00

Αλουμίνιο | Aluminium Ζεύγος | pair

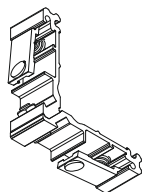


Ζεύγος ασφαλειών συγκράτησης φύλλου S560
Pair of safety devices for S560 sash

125-13-241-01

Αλουμίνιο | Aluminium

Τεμάχιο | Piece



Γωνία σύνδεσης μηχανική 13,2X25mm
Mechanical corner cleat


311-00-600-03

Πολυαμίδιο | Polyamide

Τεμάχιο | Piece



Τάπα στενής σήτας S371
End cap for narrow flyscreen S371

A large, abstract graphic on the left side of the page, composed of several overlapping yellow and orange geometric shapes, including triangles and rectangles, creating a dynamic, layered effect.

General Information

Γενικές Πληροφορίες

Γενικές Πληροφορίες

1. Το αλουμίνιο ως δομικό υλικό

Με την μέθοδο της διέλασης το αλουμίνιο έχει την δυνατότητα να δημιουργεί πολύπλοκες διατομές με ανοχές ακριβείας. Το αλουμίνιο μπορεί να μορφοποιηθεί σε πραγματικά απεριόριστο αριθμό μοναδικών προφίλ, καθένα από τα οποία ικανοποιεί ειδικές δομικές και αισθητικές απαιτήσεις. Αυτή η ικανότητα του υλικού να προσφέρει απείριττες και καλαίσθητες λύσεις σε ιδιαίτερα πολύπλοκα σχεδιαστικά προβλήματα το οδήγησε στην ηγετική θέση που κατέχει σήμερα. Το αλουμίνιο επιλέγεται για το εξωτερικό των κτιρίων γιατί είναι σταθερό, ανθεκτικό στη διάβρωση και ελαφρύ μέταλλο. Μια από τις πιο δελεαστικές ιδιότητες του αλουμινίου για τον μηχανικό, είναι ο καταπληκτικός λόγος αντίστασης/βάρους. Στα 2,7 gr/cm², το αλουμίνιο είναι 66% πιο ελαφρύ από τον χάλυβα. Επίσης είναι ανθεκτικό σε ψαθυρή θραύση. Όταν γίνεται σύγκριση μεταξύ κατασκευών αλουμινίου και κατασκευών χάλυβα, ο μεγαλύτερος συντελεστής ελαστικότητας του αλουμινίου σημαίνει ότι ο λόγος βάρους 1:2 επιτυγχάνεται εύκολα. Ακόμη, μπορεί να κατεργαστεί με υψηλές ταχύτητες κοπής και οι συγκολλητές συνδέσεις δεν είναι απαραίτητες. Αυτά τα πλεονεκτήματα συμβάλλουν στην μείωση των χρόνων κατασκευής. Τα προφίλ που συνθέτουν τα συστήματα της Alumil είναι από κράμα EN AW 6060 σύμφωνα με το εναρμονισμένο πρότυπο (EN) 755-1. Τα μηχανικά χαρακτηριστικά συμμορφώνονται με το πρότυπο EN 755-2, με συντελεστή ελαστικότητας 70kN/mm². Οι ανοχές βασίζονται στο EN 755-3.

2. Επαφή με άλλα υλικά

2.1 Μέταλλα

Όταν δύο μέταλλα με διαφορετική ηλεκτροαρνητικότητα (electro-negativity) έρχονται σε επαφή σε υγρό περιβάλλον, το πιο ηλεκτροαρνητικό από τα δύο, μέταλλο, υφίσταται μια ηλεκτρική και οξειδωτική τάση. Το αλουμίνιο είναι περισσότερο ηλεκτροαρνητικό συγκρινόμενο με τα άλλα μέταλλα. Ο εκθετιμένος (απροστάτευτος) χάλυβας, οξειδώνεται και επιτίθεται στο αλουμίνιο. Για να αποφευχθεί η διάβρωση του αλουμινίου, θα πρέπει να τοποθετείται μεταξύ των δύο μετάλλων ένα μονωτικό διαχωριστικό. Αντιθέτως, η επαφή με τον ανοξειδωτο χάλυβα, από όσα γνωρίζουμε μέχρι σήμερα, δεν φαίνεται να βλάπτει το αλουμίνιο. Η επαφή με τον χαλκό και τα κράματά του είναι εξαιρετικά επιζήμια για το αλουμίνιο και η προστασία με επιφανειακή μόνωση αυτών των δύο υλικών απαιτείται. Τέλος και ο μόλυβδος είναι πιο ηλεκτροθετικός από το αλουμίνιο και θα πρέπει να μονώνεται επίσης.

2.2 Ξύλο

Τα περισσότερα είδη ξυλείας δεν έχουν επιβλαβείς επιπτώσεις στο αλουμίνιο. Ορισμένα είδη ξυλείας όμως, όπως η δρύς και η καρυδιά, παράγουν οξέα τα οποία προσβάλλουν και φθείρουν το αλουμίνιο. Αυτά τα φαινόμενα παρατηρούνται κυρίως σε συνθήκες αυξημένης υγρασίας στο περιβάλλον ή όταν το ξύλο δεν είναι αρκετά στεγνό. Συνιστάται η μόνωση με την χρήση ασφαλτούχου χρώματος. Επίσης όταν το ξύλο υποβάλλεται σε επεξεργασίες για την προφύλαξή του από την υγρασία και τα έντομα, θα πρέπει να ελέγχεται ότι οι χημικές ουσίες που χρησιμοποιούνται για την κατεργασία δεν είναι επιβλαβείς για το αλουμίνιο. Προϊόντα που στην σύνθεσή τους περιέχεται στεατικός χαλκός, άλατα υδραργύρου και φθοριούχες ενώσεις, είναι πολύ επιβλαβή για το αλουμίνιο και θα πρέπει να αποφεύγονται.

2.3 Ασβέστης/Τσιμέντο

Σε συνθήκες υγρασίας, ο ασβέστης ή το τσιμέντο αντιδρούν με το αλουμίνιο (ακόμη και όταν είναι ανοδιωμένο) αποκαλύπτοντας επιφανειακές λευκές κηλίδες στην επιφάνεια του μετάλλου μετά τον καθαρισμό. Συνιστάται να προστατεύεται το αλουμίνιο κατά την τοποθέτηση με το προστατευτικό φιλμ της Alumil.

General Information

1. Aluminium as a fabrication material

Aluminium has the capability of being extruded into complex shapes to exact tolerances. Aluminium can be formed into literally thousands of unique profiles, each one able to meet a number of specific structural and aesthetic requirements. It is this capability to provide simple elegant solutions to extremely complex design problems that has led to aluminium's enduring appeal. Aluminium is chosen for outdoor use because it is a stable, corrosion-resistant and light weight metal. One of aluminium's primary appeals to a specifier is its exceptional strength to weight ratio. At 2.7g/cm², aluminium is 66% lighter than steel. It is also far less susceptible to brittle fractures. Indeed, when aluminium and steel structures are compared, aluminium's greater modulus of elasticity means that weight ratios of 1:2 are easily attained. It can also be processed at high cutting speeds and welded connections are not necessary. These advantages help to reduce fabrication time. Alumil constructions are realized with aluminium profiles extruded in the alloy EN AW 6060 according to EN 755-1. The mechanical characteristics conform to the standard EN 755-2, with a modulus of elasticity of 70GPa. The tolerances are based on EN 755-3.

2. Contact with other materials

2.1 Metals

When two metals of differing electro-negativity values come into contact in humid conditions, an electrical couple is formed giving rise to oxidizing effects at the expense of electro-negative metal of the couple. In order to avoid severe corrosion effects, an insulating barrier should be placed between the two metals. Contact with stainless steel has not been found to be harmful to aluminium to date. Contact with copper and its alloys is extremely harmful to aluminium. It is absolutely necessary to insulate these two metals. Lead should be insulated as well.

2.2 Timber

Most timbers have no harmful effects on aluminium. Some such as walnut however, produce acids which attack and damage aluminium. These effects occur especially in humid conditions or when the timber is not sufficiently dry. Insulation is recommended by using a bituminous paint. When you treat timber against humidity and insects you should check that the chemical substances used in the treatment are not harmful to aluminium. Products containing copper salts, mercury salts, and fluoride compounds are very harmful to aluminium and should be avoided.

2.3 Lime/Cement

In humid conditions, limestone or cement reacts with aluminium (even when anodized) revealing superficial white spots on the surface of the metal after cleaning. It is advisable to protect the aluminium during installation with ALUMIL protective foil.

3. Επιφανειακή επεξεργασία

Είναι διαθέσιμα τα παρακάτω χρώματα:

Αποχρώσεις ανοδίωσης:

Φυσικό ματ χρώμα
Μπρούτζινο χρώμα
Ειδικές αποχρώσεις ανοδίωσης

Η διαδικασία ανοδίωσης γίνεται σύμφωνα με τις προδιαγραφές της EWAA-EURAS.

Χρώματα ηλεκτροστατικής βαφής:

Λευκό
Καφέ
Χρώματα RAL
Χρώματα SABLE

Η διαδικασία της ηλεκτροστατικής βαφής γίνεται σύμφωνα με τις προδιαγραφές της Qualicoat.

4. Αποθήκευση

Για την αποφυγή επιφανειακών φθορών πρέπει να παίρνονται οι παρακάτω προφυλάξεις:

- 4.1 Τα προφίλ να αποθηκεύονται σε χώρο που δεν υπάρχει υγρασία
- 4.2 Να αποφεύγεται οποιαδήποτε επαφή με χάλυβα, προστατεύοντας τα προφίλ με χαρτί συσκευασίας ή πλαστική μεμβράνη. Σε υγρές περιοχές σκουριά και ρινίσματα χάλυβα μπορούν να προκαλέσουν φθορές στην επιφανειακή επεξεργασία.
- 4.3 Τα προφίλ πρέπει να αποθηκεύονται σε οριζόντια θέση με τρόπο που να αποκλείεται η πιθανότητα φθοράς ή γρατσουνίσματος κατά την μετακίνησή τους.
- 4.4 Τα προφίλ να αποθηκεύονται συσκευασμένα.

5. Συντήρηση του αλουμινίου

Τόσο το ανοδιωμένο όσο και το ηλεκτροστατικά βαμμένο αλουμίνιο, πρέπει να καθαρίζονται σε τακτά διαστήματα. Σε ημιαστικές μη παραθαλάσσιες περιοχές που δεν επηρεάζονται από επιθετικά περιβαλλοντικά φαινόμενα όπως ατμοσφαιρική ρύπανση ή αλατώδες περιβάλλον, ο καθαρισμός μπορεί να γίνεται μαζί με τον καθαρισμό των τζαμιών. Για τον καθαρισμό του αλουμινίου συνιστάται η χρήση χλιαρού νερού και ενός «μαλακού» απορρυπαντικού που να μην είναι όξινο και να μην περιέχει αμμωνία. Μετά, πρέπει να ξεβγάζεται επιμελώς με νερό και να στεγνώνεται με ένα μαλακό απορροφητικό πανί. Σε αστικές ή παραθαλάσσιες περιοχές, ο καθαρισμός του αλουμινίου πρέπει να γίνεται πιο συχνά και με πολύ μεγάλη επιμέλεια. Οι επιφάνειες αλουμινίου που δεν εκτίθενται στην βροχή πρέπει να καθαρίζονται με μεγαλύτερη συχνότητα από τις εκτεθειμένες στην βροχή. Αν το νερό και τα μαλακά απορρυπαντικά δεν επαρκούν για τον καλό καθαρισμό του αλουμινίου, υπάρχουν και ειδικά για το αλουμίνιο απορρυπαντικά. Αυτά τα απορρυπαντικά περιέχουν ελαφρώς λειαντικά ψήγματα και μπορούν να χρησιμοποιηθούν σε συνδυασμό με ένα συνθετικό πανί καθαρισμού. Σε όλες τις περιπτώσεις είναι πολύ σημαντικό να ξεπλένονται καλά οι επιφάνειες και να στεγνώνονται επιμελώς, ειδικά οι γωνίες και τα προφίλ που έρχονται σε επαφή με το έδαφος. Για την προστασία και την επιμήκυνση του κύκλου ζωής του αλουμινίου, όλα τα προφίλ που βάφονται στα βαφεία της ALUMIL υποβάλλονται σε βελτιωτική επεξεργασία επιφάνειας SEASIDE CLASS, διαθέσιμο από την ALUMIL.

3. Surface treatment

The following colours are available:
Anodised finish:

Natural colour etched
Bronze colour
Special anodised colours

The anodising process is carried out according to the EWAA-EURAS regulations.
Painted finish:

White
Brown
RAL colours
Sable colours

The painting process is carried out in accordance to Qualicoat regulations.

4. Storage

To avoid superficial damage the following precautions should be taken:

- 4.1 Store the profiles in a dry area
- 4.2 Avoid any contact with steel by protecting the profiles with wrapping paper or plastic foil. In humid areas rust and steel burr can damage the surface finish.
- 4.3 Store the profiles horizontally in such a way as to eliminate the possibility of damaging or scratching the profiles while removing them.
- 4.4 Store the profiles in batches.

5. Aluminium maintenance

Both anodised and painted aluminium should be cleaned on a regular basis. For urban not littoral areas that are not subjected to aggressive elements like air pollution or salty air, it is sufficient to clean the aluminium whenever you clean the glass. Warm water should be used with a dilute of a non-aggressive, non-acetous detergent without ammonia for cleaning the aluminium. Then you should thoroughly rinse the aluminium with clear water and dry using an absorbing cloth. In urban areas or areas near to the sea, the aluminium should be cleaned more often and more thoroughly. Areas that are not exposed to rainfall should be cleaned more frequently than other surfaces. If water and mild detergents are not enough to clean the aluminium fenestrations there are detergents that have been specially developed for aluminium surfaces. These detergents contain light abrasive elements and can be used with a synthetic cleaning cloth. In all cases it is important to completely rinse surfaces with clear water and dry them thoroughly, especially the corners and the bottom profile. In order to protect and increase the life cycle of the aluminium, it may be treated with a very thin clear coat of water resistant film available from ALUMIL.

Χρήσιμα Ευρωπαϊκά πρότυπα και προδιαγραφές | Useful European standards and reference material

EN 10211	Θερμικές γέφυρες σε κτιριακές κατασκευές - Ροές θερμότητας και επιφανειακές θερμοκρασίες - Μέρος 1-2 Thermal bridges in building construction - Heat flows and surface temperatures - Detailed calculations (ISO 10211:2007) Parts 1-2
EN 12020-1	Αλουμίνιο και κράματα αλουμινίου - Διελασμένο προφίλ ακριβείας από κράματα EN AW-6060 και EN AW-6063 - Μέρος 1: Τεχνικές συνθήκες για έλεγχο και παράδοση Aluminium and aluminium alloys - Extruded precision profiles in alloys EN AW-6060 and EN AW-6063 - Part 1: Technical conditions for inspection and delivery
EN 12020-2	Αλουμίνιο και κράματα αλουμινίου - Διελασμένο προφίλ ακριβείας από κράματα EN AW-6060 και EN AW-6063 - Μέρος 2: Ανοχές διαστάσεων και μορφή Aluminium and aluminium alloys - Extruded precision profiles in alloys EN AW-6060 and EN AW-6063 - Part 2: Tolerances on dimensions and form
EN 12046	Δυνάμεις χειρισμού - Μέθοδος δοκιμής - Μέρος 1-2 Operating forces - Test method - Part 1: Windows Part 2: Doors
EN 12152	Υαλοπετάσματα - Αεροδιαπερατότητα - Απαιτήσεις επιδόσεων και ταξινόμηση Curtain walling - Air permeability - Performance requirements and classification
EN 12153	Υαλοπετάσματα - Αεροπερατότητα - Μέθοδος δοκιμής Curtain walling - Air permeability - Test method
EN 12154	Υαλοπετάσματα - Υδατοστεγανότητα - Απαιτήσεις απόδοσης και ταξινόμηση Curtain walling - Watertightness - Performance requirements and classification
EN 12155	Υαλοπετάσματα - Υδατοστεγανότητα - Εργαστηριακή δοκιμή υπό στατική πίεση Curtain walling - Watertightness - Laboratory test under static pressure
EN 12179	Υαλοπετάσματα - Αντίσταση στην ανεμοπίεση - Μέθοδος δοκιμής Curtain walling - Resistance to wind load - Test method
EN 12207	Παράθυρα και πόρτες - Αεροπερατότητα - Ταξινόμηση Windows and doors - Air permeability - Classification
EN 12208	Παράθυρα και πόρτες - Υδατοπερατότητα - Ταξινόμηση Windows and doors - Watertightness - Classification
EN 12210	Παράθυρα και πόρτες - Αντίσταση στην ανεμοπίεση - Ταξινόμηση Windows and doors - Resistance to wind load - Classification
EN 12211	Παράθυρα και πόρτες - Αντίσταση στην ανεμοπίεση - Μέθοδος δοκιμής Windows and doors - Resistance to wind load - Test method
EN 12400	Παράθυρα και πόρτες - Μηχανική ανθεκτικότητα - Απαιτήσεις και ταξινόμηση Windows and pedestrian doors - Mechanical durability - Requirements and classification
EN 12519	Παράθυρα και πόρτες για πεζούς - Ορολογία Windows and pedestrian doors - Terminology
EN 12567	Θερμική απόδοση παραθύρων και θυρών - Προσδιορισμός της θερμικής μετάδοσης με τη μέθοδο θερμής πλάκας - Μέρος 1 Thermal performance of windows and doors - Determination of thermal transmittance by hot box method - Part 1-2
EN 13049	Παράθυρα - Κρούση με μαλακό και βαρύ σώμα - Μέθοδος δοκιμής, απαιτήσεις ασφαλείας και ταξινόμηση Windows - Soft and heavy body impact - Test method, safety requirements and classification
EN 13115	Παράθυρα - Ταξινόμηση μηχανικών ιδιοτήτων - Φορτία που εξασκούνται κάθετα, κατά την στρέψη και κατά την λειτουργία Windows - Classification of mechanical properties - Racking, torsion and operating forces
EN 13141	Αερισμός κτιρίων - Δοκιμές επίδοσης συστατικών μερών / προϊόντων για αερισμό κατοικιών - Μέρος 1-8 Ventilation for buildings - Performance testing of components/products for residential ventilation Parts 1-8

Χρήσιμα Ευρωπαϊκά πρότυπα και προδιαγραφές | Useful European standards and reference material

EN 13123	Παράθυρα, πόρτες και εξώφυλλα - Αντίσταση στις εκρήξεις - Απαιτήσεις και ταξινόμηση - Μέρος 1-2 Windows, doors and shutters - Explosion resistance - Requirements and classification Parts 1-2
EN 13124	Παράθυρα, πόρτες και εξώφυλλα - Αντοχή σε εκρήξεις - Μέθοδοι δοκιμής - Μέρος 1-2 Windows, doors and shutters - Explosion resistance - Test method Parts 1-2
ENV 13420	Παράθυρα - Συμπεριφορά μεταξύ διαφορετικών κλιμάκων - Μέθοδος δοκιμής Windows - Behaviour between different climates - Test method
EN 13501	Ταξινόμηση δομικών προϊόντων και στοιχείων σχετικά με την φωτιά - Μέρος 1-5 Fire classification of construction products and building elements Parts 1-5
EN 13541	Ύαλος για δομική χρήση - Υαλοστάσια ασφαλείας - Δοκιμές για ταξινόμηση της αντίστασης σε πίεση λόγω έκρηξης Glass in building - Security glazing - Testing and classification of resistance against explosion pressure
EN 14351	Παράθυρα και πόρτες - Πρότυπο προϊόντος, χαρακτηριστικά επίδοσης - Μέρος 1: Παράθυρα και εξωτερικά συστήματα θυρών για πεζούς χωρίς χαρακτηριστικά πυραντίστασης ή/και διαρροής καπνού Windows and doors - Product standard, performance characteristics
EN 14600	Συστήματα θυρών και ανοιγόμενα παράθυρα με χαρακτηριστικά πυραντίστασης ή/και ελέγχου καπνού - Απαιτήσεις και ταξινόμηση Doorsets and openable windows with fire resisting and/or smoke control characteristics - Requirements and classification
EN 14608	Παράθυρα - Προσδιορισμός της αντίστασης σε κατακόρυφο φορτίο Windows - Determination of the resistance to racking
EN 14609	Παράθυρα - Προσδιορισμός της αντίστασης σε στατική στρέψη Windows - Determination of the resistance to static torsion



Πνευματικά Δικαιώματα:

Πνευματικά δικαιώματα © 2021 ΑΛΟΥΜΥΛ Α.Ε. Απαγορεύεται η αναδημοσίευση, ολική ή μερική αντιγραφή κειμένων, φωτογραφιών και γενικότερα πληροφοριών που περιέχονται στις σελίδες του εγχειριδίου και δεν αποτελούν αναδημοσίευση από άλλες πηγές. Όλα τα κείμενα, γραφικά, εικόνες που παρουσιάζονται σε οποιοδήποτε τμήμα του εγχειριδίου αποτελούν πνευματική ιδιοκτησία του δημιουργού τους. Κάθε αναδημοσίευση, η αναπαραγωγή, σε οποιοδήποτε μέσο, μετά ή άνευ επεξεργασίας, περιχομένων του εγχειριδίου χωρίς προηγούμενη έγγραφη άδεια, δεν επιτρέπεται. Η μη επιτρεπτή χρήση του υλικού του εγχειριδίου μπορεί να συνιστά παράβαση και να επισύρει κυρώσεις σύμφωνα με Ν. 2121/93 και τους κανόνες διεθνούς δικαίου που ισχύουν στην Ελλάδα.

Αποκήρυξη Ευθύνης:

Η εταιρεία δεν ευθύνεται για τυπογραφικά λάθη, παραλείψεις και ανακρίβειες σε αυτό το εγχειρίδιο. Οι πληροφορίες σε αυτό το εγχειρίδιο υπόκεινται σε αλλαγή χωρίς προειδοποίηση.

Copyright Notice:

Copyright © 2021 Alumil S.A. The distribution, the partial or in whole copying of texts, photographs and generally, any of the contents included in this manual, is prohibited. The contents of this manual are original. All texts, graphics and images presented in any part of the manual belong to the intellectual property of their author. It is forbidden to republish and/or reproduce, by any means, with or without editing, the contents of this manual without the author's written permission. The unlawful use of the manual may lead to infringement and cause sanctions according to Law 2121/93 and the rules of international law that apply in Greece.

Disclaimer of Liability:

The Company is not responsible for typographical errors, omissions and any inaccuracies that may occur in this manual. The information in this manual is subject to change without notice.