

ALUMIL


SMARTIA M14600



ΣΥΡΟΜΕΝΟ ΣΥΣΤΗΜΑ ΧΩΡΙΣ ΘΕΡΜΟΔΙΑΚΟΠΗ

Το SMARTIA M14600 είναι το νέο συρόμενο σύστημα της ALUMIL με εξαιρετικά κομψές γραμμές, ενσωματώνοντας όλη την τεχνογνωσία του Ομίλου ALUMIL. Απαντάει στις σύγχρονες αρχιτεκτονικές τάσεις και τις απαιτήσεις για ιδιαίτερα υψηλές αποδόσεις και αποτελεί ιδανική λύση για περιοχές με θερμότερα κλίματα.

- Βασικό πλάτος συστήματος 35 mm
- Προφίλ πλάτους μόλις 23 mm στο σημείο της επαλληλίας για τη μεγιστοποίηση του οπτικού πεδίου
- Ειδικά σχεδιασμένο προφίλ με ενσωματωμένο χερούλι, για αυξημένη αντίσταση στην ανεμοπίεση
- Δύο φύλλα διαθέσιμα για σύνδεση με κοπή 45° και 90°
- Τυπολογία φιλητού με μόλις 62 mm εμφανές αλουμίνιο
- Μεγάλο εύρος τυπολογιών με εναλλακτικούς μηχανισμούς κλειδώματος
- Δυνατότητα τοποθέτησης υαλοπίνακα έως 25 mm και συνολικό βάρος φύλλου έως 180 Kg
- Ομαλή και εύκολη κύλιση χάρη στους ειδικά σχεδιασμένους ανοξειδωτους οδηγούς



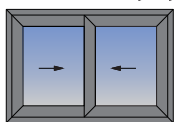


ΤΕΧΝΙΚΑ ΧΑΡΑΚΤΗΡΙΣΤΙΚΑ

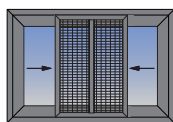
Ελάχιστο εμφανές ύψος κατασκευής	95,5 mm
Ύψος οδηγού	31,5 / 40,0 mm
Πλάτος οδηγού	92,0 / 143,0 mm
Ύψος φύλλου	67 / 79 mm
Πλάτος φύλλου	35 mm
Πλάτος γάντζου	23 / 68,5 / 80,5 mm
Βάρος φύλλου	έως 180 Kg
Πάχος υάλωσης	έως 25 mm

ΤΥΠΟΛΟΓΙΕΣ

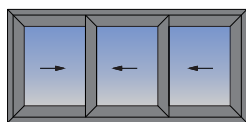
Επάλληλα συρόμενα



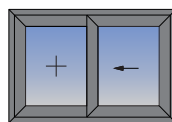
Δίφυλλο επάλληλο συρόμενο



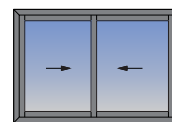
Δίφυλλο επάλληλο συρόμενο με σίτα



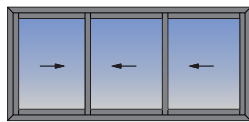
Τρίφυλλο επάλληλο συρόμενο



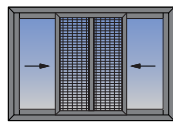
Συρόμενο επάλληλο με σταθερό



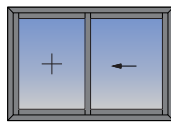
Δίφυλλο επάλληλο συρόμενο με σόκορη κοπή



Τρίφυλλο επάλληλο συρόμενο με σόκορη κοπή

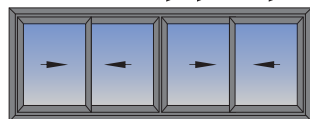


Δίφυλλο επάλληλο συρόμενο με σόκορη κοπή & σίτα

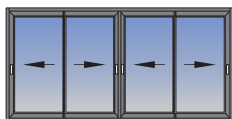


Συρόμενο επάλληλο με σταθερό και σόκορη κοπή

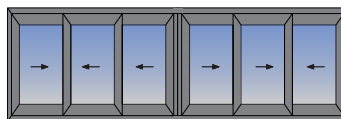
Επάλληλα συρόμενα φιλτρά



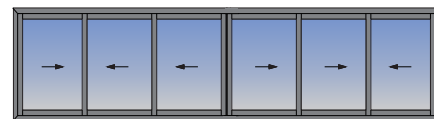
Τετράφυλλο επάλληλο συρόμενο φιλτρά



Τετράφυλλο επάλληλο συρόμενο φιλτρά με σόκορη κοπή

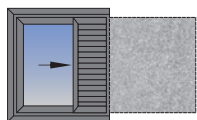


Εξάφυλλο επάλληλο συρόμενο φιλτρά

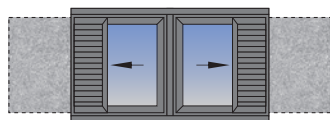


Εξάφυλλο επάλληλο συρόμενο φιλτρά με σόκορη κοπή

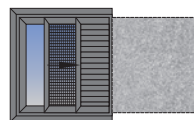
Χωνευτά συρόμενα διαθέσιμα και με σόκορη κοπή



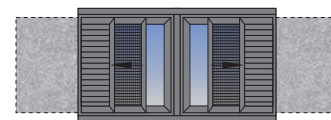
Μονόφυλλο συρόμενο χωνευτό με παντζούρι



Δίφυλλο συρόμενο φιλτρά χωνευτό με παντζούρι



Μονόφυλλο συρόμενο χωνευτό με σίτα & παντζούρι



Δίφυλλο συρόμενο φιλτρά χωνευτό με σίτα & παντζούρι

CERTIFICATES

ASTM AAMA 501.05

	Preload	+ 1375 Pa
	Static air leakage Infiltration/Exfiltration	± 150 Pa
	Static water penetration	+ 300 Pa
	Dynamic water resistance	+ 300 Pa
	Structural performance procedure B	
	100% of Design wind load	± 2750 Pa
	150% of Design wind load	± 4125 Pa

IFT Rosenheim

	Air permeability EN12207	CLASS 4
	Watertightness EN 12208	CLASS 7A
	Resistance to wind load EN 12210	CLASS C2/B2

